



KEMENTERIAN KEUANGAN  
REPUBLIK INDONESIA



# LAPORAN TAHUNAN BPPK 2022

Pengembangan SDM Kementerian Keuangan Melalui  
Integrasi dan Kolaborasi Pembelajaran

# Daftar Isi

Daftar Isi	II
Daftar Tabel	V
Daftar Gambar	VI
Sambutan Kepala BPPK	VIII

## 01

### Kilas Kinerja 2022

1.1. Arah Kebijakan dan Strategi 2020-2024	10
1.1.1. Rencana Strategis BPPK 2020-2024	11
1.1.2. Program IS Kemenkeu	13
1.2. Pengelolaan Kinerja Organisasi	13
1.3. Ringkasan Laporan Keuangan	15
1.3.1. Laporan Realisasi Anggaran (LRA)	16
1.3.2. Neraca	16
1.3.3. Laporan Operasional (LO)	17
1.3.4. Laporan Perubahan Ekuitas (LPE)	17
1.4. BPPK dalam Angka	18
1.5. Peristiwa Penting	19
1.6. Penghargaan BPPK	42
1.6.1. Penghargaan <i>Top Digital Awards 2022</i>	42
1.6.2. Penghargaan PPID Tingkat I Kemenkeu Kategori Informatif	43

## 02

### Profil BPPK

2.1. Visi, Misi dan Tata Nilai	44
2.1.1. Visi	44
2.1.2. Misi	45
2.1.3. Tata Nilai	45
2.2. Sejarah BPPK	45
2.2.1. Pendidikan Jangka Panjang dan Pendek Pada Masa Sebelum BPLK	45
2.2.2. Lahirnya Badan Pendidikan dan Latihan Keuangan (BPLK)	45
2.2.3. Terbentuknya Badan Pendidikan dan Pelatihan Keuangan (BPPK)	46
2.3. Struktur Organisasi	46
2.4. Profil Pejabat	48

# 03

## Sumber Daya Manusia

3.1. Profil Sumber Daya Manusia	54
3.2. Pengelolaan Sumber Daya Manusia	56
3.2.1. Manajemen Talenta	56
3.2.2. Asesmen Manajerial dan Sosial Kultural	57
3.2.3. Asesmen Teknis	57
3.2.4. Izin Belajar	58
3.2.5. Tugas Belajar	58
3.2.6. Pelatihan di BPPK	59
3.2.7. Pelatihan di Luar Badan	60
3.2.8. Pengelolaan Jabatan Fungsional	60

# 04

## Analisis Kinerja

4.1. Perumusan Kebijakan Pembelajaran	62
4.2. Pengelolaan Pembelajaran Keuangan Negara	63
4.2.1. Pembelajaran di Bidang Anggaran dan Perbendaharaan	64
4.2.2. Pembelajaran di Bidang Pajak	69
4.2.3. Pembelajaran di Bidang Kepabeanan dan Cukai	72
4.2.4. Pembelajaran di Bidang Kekayaan Negara dan Perimbangan Keuangan	75
4.2.5. Pembelajaran di Bidang Kepemimpinan dan Manajerial	79
4.2.6. Pembelajaran di Bidang Keuangan Negara Lainnya	81
4.3. Pengelolaan Sertifikasi Kompetensi	84
4.3.1. Sertifikasi Ahli Kepabeanan oleh Pusdiklat Bea dan Cukai	84
4.3.2. Sertifikasi Kompetensi Keuangan Negara di Bidang Kekayaan Negara dan Perimbangan Keuangan oleh Pusdiklat KNPK	84
4.4. Pengelolaan Akreditasi	84
4.5. Pengelolaan Beasiswa Kementerian Keuangan	85
4.5.1. Beasiswa <i>Ministerial Scholarship</i> (Mints)	85
4.5.2. <i>Institutional Scholarships</i>	86

4.6. Pendidikan Vokasi Politeknik Keuangan Negara STAN	86
4.6.1. Pendidikan dan Pengajaran	87
4.6.2. Penelitian	88
4.6.3. Pengabdian Kepada Masyarakat	89
4.7. <i>Learning Organization</i>	89
4.8. <i>Knowledge Management</i>	90
4.9. Pembelajaran Terintegrasi	91
4.10. Survey Kepuasan Pengguna Layanan 2022	92

## 05 Tata Kelola Pemerintahan

5.1. Sistem Pengendalian Internal	96
5.2. Manajemen Risiko	97
5.2.1. Kerangka Manajemen Risiko	97
5.2.3. Implementasi Manajemen Risiko di BPPK	98
5.3. <i>Whistle Blowing System</i>	100
5.4. Keterbukaan Informasi Publik	100
5.4.1. Gambaran Umum Kebijakan Layanan Informasi Publik	100
5.4.2. Struktur Perangkat PPID Tingkat I BPPK	100
5.4.3. Gambaran Umum Pelaksanaan Layanan Informasi Publik	101
5.4.4. Statistik Layanan Informasi Publik BPPK Tahun 2022	102

## 06 Kemitraan Strategis

6.1. Kerja Sama Program Pembelajaran (KSPP)	107
6.2. Nota Kesepahaman/ <i>Memorandum of Understanding</i>	108
6.3. Kerja Sama Lainnya	108

Laporan Keuangan BPPK Tahun 2022 ( <i>Audited</i> )	110
---	-----

# Daftar Tabel

Tabel I.1	: Ringkasan Neraca BPPK TA 2022	16
Tabel I.2	: Ringkasan Laporan Operasional BPPK TA 2022	17
Tabel I.3	: Ringkasan LPE BPPK TA 2022	17
Tabel III.1	: Gambar SDM BPPK Berdasarkan Unit	55
Tabel III.2	: Jumlah Pegawai yang Mengikuti Asesmen Kompetensi Manajerial dan Sosial Kultural	57
Tabel III.3	: Jumlah Pegawai yang Mengikuti Asesmen Kompetensi Teknis	57
Tabel III.4	: Jumlah Pegawai yang Mengikuti Pendidikan di Luar Kedinasan	58
Tabel III.5	: Jumlah Pegawai Tugas Belajar Berdasarkan Jenjang Pendidikan	58
Tabel III.6	: Jumlah Pegawai Tugas Belajar Berdasarkan Lokasi Studi	59
Tabel III.7	: Hasil Analisis Kebutuhan Pembelajaran bagi Pegawai BPPK	59
Tabel III.8	: Rincian Penambahan dan Pengurangan Pejabat Fungsional Tahun 2022	61
Tabel IV.1	: Hasil Evaluasi Penyelenggaraan <i>E-learning</i> Penguatan Kesadaran Bela Negara	81
Tabel IV.2	: Jumlah Peserta Workshop RODAKU	83
Tabel IV.3	: Daftar Program Studi Diploma IV PKN STAN	87
Tabel IV.4	: Indeks Kepuasan Pengguna Layanan (IKPL) BPPK Tahun 2022	93
Tabel V.1	: Besaran Risiko Tahun 2022 Pasca Mitigasi	100
Tabel V.2	: Tindak Lanjut atas Permintaan Informasi Publik kepada BPPK Tahun 2022	103
Tabel VI.1	: Jumlah Peserta KSPP BPPK Tahun 2022	107

# Daftar Gambar

Gambar I.1	: Ringkasan LRA BPPK TA 2022	16
Gambar I.2	: Dokumentasi Kegiatan <i>International Conference on Customs and Tax Cooperation</i>	19
Gambar I.3	: Ilustrasi KLC	20
Gambar I.4	: Dokumentasi Kegiatan <i>Learning Engagement Forum</i>	21
Gambar I.5	: Dokumentasi Pertemuan <i>Customs Capacity Building Working Group (CCBWG)</i>	21
Gambar I.6	: Dokumentasi Kegiatan <i>Pra-Learning Council Meeting</i>	22
Gambar I.7	: Dokumentasi Kegiatan <i>Learning Council Meeting</i>	23
Gambar I.8	: Dokumentasi Kegiatan <i>Entry Meeting Learning Organization</i> Kemenkeu 2022	23
Gambar I.9	: Dokumentasi Kunjungan Atase Bea Cukai New Zealand	24
Gambar I.10	: Dokumentasi Peresmian Pendirian SDGS Desa <i>Center</i> Pertama di Indonesia	25
Gambar I.11	: Dokumentasi <i>Stakeholders Gathering</i> Pusdiklat Keuangan Umum & Peresmian Asrama Pusdiklat Keuangan Umum	26
Gambar I.12	: Dokumentasi <i>Dies Natalies</i> PKN STAN & Peresmian Gedung Nusantara	26
Gambar I.13	: Dokumentasi Pelatihan Teknis Kepabebean Dasar Untuk Pegawai Timor-Leste <i>Customs Authority</i>	28
Gambar I.14	: Pemberian Penghargaan Kompetisi Pengembangan Materi <i>Microlearning</i> 2022	28
Gambar I.15	: Dokumentasi Penganugerahan Penghargaan Widyaiswara Berprestasi	29
Gambar I.16	: Dokumentasi Penganugerahan Penghargaan Nagara Dana Ksatria 2022	30
Gambar I.17	: Dokumentasi <i>Kick Off</i> Kemenkeu <i>Learning Festival</i> 2022	31
Gambar I.18	: Dokumentasi Penandatanganan Perjanjian Kerja Sama Peningkatan SDM Keuangan dengan Kemenkeu Timor Leste	32
Gambar I.19	: Dokumentasi Penetapan BPPK sebagai Lembaga Pengakreditasi Program Pelatihan di Bidang Keuangan Negara	32
Gambar I.20	: Dokumentasi Lokakarya <i>Passenger Assessment</i> 2022	33
Gambar I.21	: Dokumentasi Wisuda Akbar PKN STAN 2022	34
Gambar I.22	: Dokumentasi Seminar Nasional Hasil Pengabdian kepada Masyarakat 2022	35
Gambar I.23	: Dokumentasi Pencanangan ZI WBK-WBBM di Lingkungan BPPK Tahun 2023	35
Gambar I.24	: Dokumentasi Kegiatan <i>Family Gathering</i> dan Upacara Peringatan HORI ke-76	36
Gambar I.25	: Dokumentasi Kegiatan <i>Be A Champion</i>	37
Gambar I.26	: Dokumentasi Rapat Kerja BPPK 2022	38
Gambar I.27	: Dokumentasi Acara Puncak Peringatan Hari Antikorupsi Sedunia (Hakordia) Kemenkeu Tahun 2022	39
Gambar I.28	: Dokumentasi <i>Conference on Public Finance and Treasury</i> 2022	40
Gambar I.29	: Dokumentasi Forum Koordinasi Pembelajaran Keuangan Negara	41
Gambar I.30	: Dokumentasi Kompetisi Inovasi Kementerian Keuangan (KIKK) Tahun 2022	42
Gambar I.31	: Dokumentasi <i>Top Digital Awards</i> 2022	42
Gambar I.32	: Dokumentasi Webinar Keterbukaan Informasi Publik	43
Gambar II.1	: Struktur Organisasi BPPK	47
Gambar III.1	: Jumlah Pegawai Berdasarkan Jabatan	55
Gambar III.2	: Jumlah Pegawai Berdasarkan Generasi	56

Gambar III.3 : Jumlah Pegawai Berdasarkan Pendidikan	56
Gambar III.4 : Jumlah Pegawai Berdasarkan Golongan	56
Gambar III.5 : Jenis Jabatan Fungsional pada BPPK	60
Gambar IV.1 : Peran Unit Pengguna dalam <i>Learning Value Chain</i>	64
Gambar IV.2 : Program Pembelajaran di Bidang Anggaran dan Perbendaharaan	65
Gambar IV.3 : Jumlah Peserta Pembelajaran di Bidang Anggaran dan Perbendaharaan	66
Gambar IV.4 : Sebaran Peserta Program <i>E-Learning</i> Implementasi RSPP	67
Gambar IV.5 : Sebaran Peserta Program <i>E-Learning</i> Perumusan KRO/RO	68
Gambar IV.6 : Sebaran Peserta Pelatihan Jarak Jauh (PJJ) Terintegrasi RSPP	68
Gambar IV.7 : Sebaran Peserta Seminar Eksekutif Penguatan Komitmen RSPP	69
Gambar IV.8 : Jumlah Program Pembelajaran di Bidang Perpajakan	70
Gambar IV.9 : Jumlah Peserta Pembelajaran di Bidang Perpajakan	70
Gambar IV.10: Jumlah Program Pembelajaran di Bidang Kepabeanan dan Cukai	72
Gambar IV.11: Jumlah Peserta Pembelajaran di Bidang Kepabeanan dan Cukai	73
Gambar IV.12: Jumlah Program Pembelajaran di Bidang Kekayaan Negara dan Perimbangan Keuangan	77
Gambar IV.13: Jumlah Peserta Pembelajaran di Bidang Kekayaan Negara dan Perimbangan Keuangan	78
Gambar IV.14: Jumlah Program Pembelajaran di Bidang Kepemimpinan dan Manajerial	79
Gambar IV.15: Jumlah Peserta Pembelajaran di Bidang Kepemimpinan dan Manajerial	80
Gambar IV.16: Jumlah Program Pembelajaran di Bidang Keuangan Lainnya	82
Gambar IV.17: Realisasi Peserta Pembelajaran di Bidang Keuangan Lainnya	82
Gambar IV.18: Persebaran Peserta <i>Workshop</i> RODAKU	83
Gambar IV.19: Target dan Realisasi Mahasiswa Program Pendidikan Vokasi PKN STAN	88
Gambar V.1 : Kerangka Kerja Manajemen Risiko	98
Gambar V.2 : Peta Risiko BPPK	99
Gambar V.3 : Struktur Perangkat PPID BPPK	101
Gambar V.4 : Topik Permohonan Informasi Publik kepada BPPK Tahun 2022	102

# Sambutan Kepala BPPK



**Para *stakeholders* BPPK, para pelajar, dan seluruh masyarakat Indonesia**

**Assalamu'alaikum  
warahmatullahi wabarakatuh,**

**Om Swastiastu,**

**Namo Buddhaya,**

**Salam Kebajikan.**

Tahun 2022 masih menjadi tahun yang bergejolak bagi seluruh negara di dunia. Di satu sisi, Pemerintah Indonesia berhasil melakukan penanganan pandemi COVID-19 sehingga *positivity rate* terus mengalami penurunan. Selanjutnya pada tanggal 30 Desember 2022, Pemerintah secara resmi mencabut kebijakan pemberlakuan pembatasan kegiatan masyarakat (PPKM). Namun demikian di sisi lain, negara-negara di dunia mengalami tantangan meningkatnya inflasi dan guncangan ekonomi akibat meletusnya perang Rusia-Ukraina. Di tengah perlambatan ekonomi global yang terus berlanjut ekonomi Indonesia tetap tumbuh sebesar 5,01 persen yoy pada

Triwulan 4 2022 sehingga Indonesia menutup tahun 2022 dengan pertumbuhan ekonomi sebesar 5,31 persen. Dari sisi global, Indonesia diuntungkan dengan relatif tingginya harga komoditas ekspor unggulan di pasar global sehingga Indonesia mengalami surplus neraca perdagangan. Dari sisi domestik, aktivitas masyarakat yang mengalami peningkatan dengan ditopang oleh kebijakan moneter dan fiskal yang *prudent* mampu menjaga daya beli masyarakat dan meningkatkan aktivitas ekonomi.

Peran strategis Kementerian Keuangan dalam mengelola kebijakan fiskal dan menjaga stabilitas ekonomi nasional perlu didukung dengan sumber daya manusia yang berkompeten di bidangnya masing-masing. Di sinilah peran penting dari BPPK yang menjadi mesin penggerak Kementerian Keuangan dalam menuju *learning organization*. Selain mengembangkan berbagai bentuk program pembelajaran terstruktur di bidang keuangan negara, BPPK juga mengembangkan berbagai program pembelajaran terintegrasi dengan pendekatan 10:20:70 yang mengoptimalkan berbagai bentuk pembelajaran. Mulai dari belajar mandiri (*self-learning*), pembelajaran terstruktur (*structured learning*), belajar di lingkungan sosial atau

belajar dari orang lain (*social learning/learning from others*), hingga pembelajaran praktik di tempat kerja (*learning from experience/learning while working*). Di samping itu, BPPK juga berperan penting dalam menyediakan berbagai sumber pembelajaran mandiri dan meningkatkan retensi aset intelektual organisasi yang dapat diakses secara mudah melalui Sistem Manajemen Pengetahuan (*Knowledge Management System*).

Laporan tahunan ini disusun sebagai bentuk transparansi dan akuntabilitas dari BPPK sebagai instansi yang menyelenggarakan layanan publik. Selain itu, laporan tahunan ini juga berfungsi sebagai sarana bagi BPPK untuk mengkomunikasikan peran, tugas dan fungsi, arah dan kebijakan organisasi, capaian kinerja organisasi, penggunaan sumber daya keuangan, serta hal-hal lainnya yang penting bagi *stakeholders* dan pengguna layanan.

Pada Tahun 2022, BPPK mencatatkan beberapa capaian positif diantaranya Indeks Kepuasan Pengguna Layanan BPPK yang berada di angka 4,58 dari skala 5 (kategori "sangat puas"), indeks pemenuhan standar kualitas pembelajaran mencapai indeks 5 dari skala 5, dan tingkat kematangan *knowledge management* mencapai indeks 4 dari skala 5 yang berarti bahwa implementasi *knowledge management* telah direviu dan dievaluasi secara berkala sebagai upaya perbaikan atau penyempurnaan sistem manajemen pengetahuan. Kinerja positif tersebut tidak terlepas dari dukungan para *stakeholders* dan pengguna layanan BPPK. Untuk itu, kami jajaran pimpinan mengucapkan terima kasih atas dukungan dan kepercayaan yang telah diberikan sehingga BPPK mampu mencatatkan kinerja yang positif di tahun 2022. Ke depannya, kami berkomitmen agar BPPK mampu untuk terus hadir dan menjadi solusi dari permasalahan yang dihadapi oleh para *stakeholders* dan pengguna layanan khususnya dalam bidang pengelolaan keuangan negara. BPPK juga berkomitmen untuk mewujudkan organisasi yang sehat dengan menerapkan prinsip-prinsip *good governance* serta selalu berupaya untuk melakukan penyempurnaan layanan melalui transformasi dan reformasi birokrasi yang berorientasi kepada *stakeholders* dan pengguna layanan. Untuk itu, dukungan dan kepercayaan para *stakeholders* dan pengguna layanan sangat kami butuhkan di masa yang akan datang untuk dapat mencapai kinerja terbaik.

BPPK #Hadir, Sehat, *Transform*.

Wassalamu'alaikum warahmatullahi wabarakatuh.





# 01 Kilas Kinerja 2022

## 1.1. Arah Kebijakan dan Strategi 2020-2024

BPPK mempunyai tugas menyelenggarakan pendidikan, pelatihan, dan sertifikasi kompetensi di bidang keuangan negara sesuai dengan ketentuan peraturan perundang-undangan. BPPK memiliki peran krusial dalam mendukung tujuan Kementerian Keuangan dan juga agenda pembangunan nasional melalui pengembangan SDM pengelola keuangan negara yang mumpuni dan berkinerja tinggi. Dalam menjalankan tugas dan peran tersebut, perlu adanya kebijakan strategis yang sejalan dengan kebijakan nasional maupun Kementerian Keuangan.

### 1.1.1. Rencana Strategis BPPK 2020-2024

Arah kebijakan dan strategi BPPK pada tahun 2020-2024 dalam rangka mendukung agenda prioritas pembangunan nasional dan tujuan Kementerian Keuangan, serta mencapai sasaran strategis organisasi BPPK adalah sebagai berikut:

1. Penyelenggaraan pendidikan tinggi vokasi yang *fit for purposes* di bidang keuangan negara, termasuk pada penguasaan teknologi informasi

Politeknik Keuangan Negara STAN (PKN STAN) memiliki peran penting untuk memenuhi kebutuhan dan menyiapkan SDM pengelola keuangan negara melalui penyelenggaraan pendidikan vokasi di bidang keuangan negara. Sebagai perguruan tinggi kedinasan di bawah Kementerian Keuangan, penyelenggaraan pendidikan pada PKN STAN harus didasarkan pada kebutuhan Kementerian Keuangan dan perkembangan keilmuan di bidang keuangan negara. Pendidikan vokasi memiliki keunggulan dalam menerapkan aspek-aspek praktis yang didukung oleh teori yang tepat. Untuk mengantisipasi dan merespons dinamika keilmuan di bidang keuangan negara, PKN STAN perlu menyiapkan program pendidikan (program studi) dengan kurikulum yang sesuai dengan kebutuhan (*fit for purposes*) agar alumnumya memiliki kompetensi dan kualifikasi yang dibutuhkan oleh instansi tujuan. Hal ini mengingat SDM keuangan negara tidak hanya dibutuhkan oleh Kementerian Keuangan saja melainkan oleh seluruh Kementerian/Lembaga, maupun Instansi Daerah.

Upaya PKN STAN dalam mencetak SDM keuangan negara berkualitas tentunya harus didukung dengan penguasaan teknologi informasi dan komunikasi (TIK). Saat ini, dunia telah memasuki era Revolusi Industri 4.0 dengan karakteristik utamanya adalah penggunaan teknologi digital yang dominan. Implementasi transformasi digital yang dilakukan sebagai respons atas Revolusi Industri 4.0 telah sejalan dengan misi kelima Kementerian Keuangan yaitu mengembangkan proses bisnis inti berbasis digital dan pengelolaan sumber daya manusia yang adaptif sesuai kemajuan teknologi.

Hal ini juga senada dengan arahan Menteri Keuangan bahwa pegawai Kementerian Keuangan ke depan harus mempunyai *basic competency information technology* (IT) yang mendukung sistem pengelolaan keuangan negara.

Strategi untuk mewujudkan arah kebijakan tersebut yaitu:

- a. *Penguatan kurikulum pendidikan terapan sesuai dengan kebutuhan pengguna (link and match) dan berbasis nilai (value based education).*

PKN STAN merupakan *college* pada Kemenkeu Corpu, yang berperan sebagai salah satu sumber masukan bagi SDM keuangan negara. Dalam perencanaan dan pengembangan pendidikan, PKN STAN memperhatikan kebutuhan *stakeholder* baik dari kuantitas maupun kualitas. *Education fit for purposes* harus menjadi pegangan ke depan dalam arah pengembangan pendidikan tinggi khususnya pendidikan vokasi di PKN STAN untuk memastikan setiap peserta didik mempunyai kompetensi yang dibutuhkan yang tidak hanya untuk masa sekarang, tetapi juga untuk menjawab tantangan di masa mendatang.

Dalam rangka meningkatkan kualitas alumni PKN STAN, maka program yang dilaksanakan difokuskan pada program studi diploma IV atau jenjang yang lebih tinggi. Untuk mempersiapkan SDM pengelola keuangan negara yang andal, dilakukan penyempurnaan kurikulum yang relevan serta seleksi penerimaan mahasiswa baru yang mengacu kepada kebijakan Kemenkeu *minus-growth* dan kebijakan nasional.

- b. *Penguatan peran PKN STAN melalui Tri Dharma Perguruan Tinggi berdasarkan prinsip-prinsip good university governance.*

Penguatan kelembagaan PKN STAN dan penyempurnaan kurikulum serta program studi mempertimbangkan arahan terkait penyederhanaan birokrasi serta optimalisasi tata kelola pendidikan tinggi termasuk pada

pemerataan beban kerja, penajaman dan penguatan fungsi, serta pengembangan proses bisnis. Hal ini ditujukan untuk menyiapkan SDM keuangan negara yang tidak hanya berkompentensi tinggi namun juga berkarakter, berintegritas, dan memahami nilai-nilai keberagaman.

## 2. Pengelolaan beasiswa Kementerian Keuangan yang optimal

Beasiswa Kementerian Keuangan yang dikelola oleh BPPK akan diintegrasikan dengan manajemen talenta. Kondisi yang ingin dicapai adalah beasiswa Kementerian Keuangan sebagai *talents factory* yang memunculkan calon pemimpin-pemimpin Kementerian Keuangan di masa yang akan datang. Untuk mewujudkan arah kebijakan tersebut perlu integrasi program beasiswa Kementerian Keuangan dengan *talent management* dan peningkatan kemitraan dengan universitas top dunia.

Strategi untuk mewujudkannya adalah:

- a. Penyelarasan program beasiswa Kementerian Keuangan dengan kebijakan manajemen talenta.
- b. Pengembangan program beasiswa afirmasi untuk pegawai yang berasal dari Indonesia Timur (Papua).

## 3. Penguatan sistem pembelajaran berbasis digital dan pelatihan berdampak tinggi pada peningkatan kinerja keuangan negara

Pembelajaran keuangan negara yang dikelola BPPK tidak hanya menyoar internal Kementerian Keuangan namun juga melingkupi pembelajaran keuangan negara pada Kementerian, Lembaga, Instansi Daerah (KLID) dan masyarakat sesuai kebijakan Kementerian Keuangan.

Strategi untuk mewujudkan arah kebijakan tersebut:

- a. Penguatan pembelajaran yang mengedepankan karakteristik RAI (Relevant, Applicable, Impactful, dan Accessible) dan bermuatan etika dengan fokus pada tercapainya tujuan strategis Kemenkeu.

- b. Optimalisasi penyelenggaraan pembelajaran berbasis digital bagi SDM keuangan negara.
- c. Optimalisasi pengelolaan pelatihan/ pembelajaran bagi SDM keuangan negara pada KLID.
- d. Implementasi sistem penjaminan kualitas pembelajaran.

## 4. Optimalisasi program sertifikasi kompetensi yang sesuai kebutuhan

Kondisi yang ingin dicapai adalah penyelenggaraan sertifikasi kompetensi yang optimal bagi seluruh SDM keuangan negara baik di Kementerian Keuangan, KLID, dan masyarakat sesuai kebijakan Kementerian Keuangan. Strategi untuk mewujudkan arah kebijakan adalah melalui:

- a. Harmonisasi kebijakan pembinaan kompetensi dan penyelenggaraan sertifikasi kompetensi di bidang keuangan negara.
- b. Penguatan sistem penyelenggaraan sertifikasi kompetensi di bidang keuangan negara yang efektif dan efisien.

## 5. Penguatan kebijakan dan implementasi manajemen pengetahuan di lingkungan Kementerian Keuangan

Kondisi yang ingin dicapai adalah manajemen pengetahuan yang andal dengan tingkat kematangan yang optimal. Strategi untuk mewujudkan arah kebijakan tersebut:

- a. Pembangunan kerangka manajemen pengetahuan yang mendukung budaya berbagi pengetahuan dan pemanfaatan pengetahuan bagi solusi kinerja SDM keuangan negara.
- b. Peningkatan fungsionalitas dan sentralisasi sistem manajemen pengetahuan.

## 6. Organisasi dan SDM yang *agile* dalam rangka penguatan implementasi Kementerian Keuangan *Corporate University*

Kondisi yang ingin dicapai adalah terwujudnya organisasi dan SDM yang *agile* dan berorientasi pada pelayanan terhadap *stakeholders* melalui implementasi Kemenkeu Corpu. Strategi untuk mewujudkan arah kebijakan tersebut:

- a. Penataan organisasi dan pengembangan proses bisnis berbasis digital dalam rangka penguatan implementasi Kementerian Keuangan *Corporate University*.
  - b. Pengembangan pola kerja dan pola pengembangan kompetensi SDM berbasis fungsi yang aplikatif dan berdampak tinggi.
  - c. Penguatan kemitraan strategis dengan institusi pendidikan, pelatihan, dan sertifikasi terbaik.
  - d. Pengelolaan Badan Layanan Umum (BLU) yang efektif dan efisien.
7. Pemutakhiran sarana prasarana berwawasan lingkungan dan teknologi informasi dalam mendukung pembelajaran yang efektif dan efisien
- a. Pembangunan infrastruktur dan penguatan implementasi *sharing facilities* berbasis keunggulan komparatif.
  - b. Penggunaan teknologi informasi termutakhir dalam mendukung pembelajaran.

### 1.1.2. Program IS Kemenkeu

Dalam Inisiatif Strategis (IS) Program Reformasi Birokrasi dan Transformasi Kelembagaan Kementerian Keuangan Tahun 2022 terdapat dua IS penugasan yang menjadi tanggung jawab BPPK sesuai dengan Keputusan Menteri Keuangan Nomor 88/KMK.01/2022 tentang implementasi inisiatif strategis Kementerian Keuangan, yaitu Penguatan Implementasi Pembelajaran Terintegrasi dan Manajemen Pengetahuan Kementerian Keuangan untuk Mewujudkan Kementerian Keuangan sebagai *Learning Organization* dan Data Analitik Rekomendasi *Expert Locator/ Penyusun Aset Intelektual*.

1. Penguatan Implementasi Pembelajaran Terintegrasi dan Manajemen Pengetahuan  
IS ini bertujuan untuk mewujudkan Kementerian Keuangan sebagai *learning organization* melalui penguatan implementasi pembelajaran terintegrasi dan manajemen pengetahuan, untuk meningkatkan budaya belajar, penciptaan pengetahuan, dan berbagi pengetahuan di Kementerian Keuangan. Adapun terobosan yang telah dilakukan untuk mewujudkan hal ini antara lain:

- a. Penguatan implementasi pembelajaran terintegrasi secara kolaboratif antara BPPK dengan unit-unit eselon I untuk memaksimalkan *impact* pembelajaran terhadap pencapaian kinerja organisasi;
- b. Pengelolaan manajemen pengetahuan yang koordinatif yang didukung dengan *software Knowledge Management System (KMS)* yang andal untuk mendukung budaya belajar dan budaya berbagi pengetahuan;
- c. Penguatan budaya belajar, penciptaan pengetahuan, dan berbagi pengetahuan di tempat kerja baik di tingkat individu, kelompok, maupun di tingkat organisasi.

### 2. Rekomendasi *Expert Locator/ Penyusun Aset Intelektual*

IS ini bertujuan untuk pemanfaatan data *analytics* untuk memberikan rekomendasi kepada pelaku manajemen pengetahuan dalam memilih pegawai dengan *expertise* tertentu, untuk memenuhi kebutuhan penyusunan aset intelektual pada *Knowledge Management System (KMS)*. Terobosan yang telah dilakukan untuk mewujudkan hal ini antara lain:

- a. Pemanfaatan data *analytics*;
- b. Penggunaan *machine learning* untuk menggantikan tugas penunjukan *expertise*;
- c. Penggunaan *machine learning* untuk *filtering* peminatan pengetahuan dari permintaan pengguna.

## 1.2. Pengelolaan Kinerja Organisasi

BPPK telah menerapkan sistem manajemen kinerja berbasis *balanced scorecard (BSC)* sejak tahun 2007. Secara umum, pengelolaan kinerja di lingkungan BPPK meliputi seluruh tahapan eksekusi strategi yakni perencanaan, pelaksanaan, *monitoring*, dan evaluasi kinerja, review dan penyempurnaan kontrak kinerja. Detail tahapan pengelolaan kinerja tahun 2022 antara lain sebagai berikut.

1. *Refinement* Kontrak Kinerja  
Kemenkeu-One BPPK

Tahapan perencanaan pengelolaan kinerja diawali dengan pelaksanaan reviu atas Kontrak Kinerja Tahun 2021. Tindak lanjut hasil reviu tersebut adalah penyempurnaan dan pembaruan Indikator Kinerja Utama (IKU) maupun target Kontrak Kinerja Tahun 2021, yang biasa disebut *Refinement* Kontrak Kinerja. *Refinement* Kontrak Kinerja dimulai sejak triwulan IV tahun 2021 diawali dengan penyusunan konsep awal Kontrak Kinerja tahun 2022 berdasarkan hasil *Refinement* Kontrak Kinerja di level Kementerian Keuangan. Dari hasil *Refinement* Kontrak Kinerja di level Kemenkeu ini diketahui IKU *cascading* dan *mandatory* yang ada di BPPK.

Tahap berikutnya adalah pembahasan bersama antara Pengelola Kinerja Organisasi Kemenkeu-One BPPK dan Pengelola Kinerja Organisasi Kemenkeu-Two-Three di lingkungan BPPK. Adapun cakupan pembahasan meliputi Peta Strategi, IKU, dan target IKU BPPK tahun 2022. Perumusan peta strategi, IKU, maupun target IKU Kemenkeu-One BPPK tahun 2022 mengacu pada:

- a. Visi, misi, dan program kerja Kemenkeu;
- b. Dokumen perencanaan strategis BPPK antara lain Renstra BPPK 2020-2024 dan/atau Rencana Kerja 2021;
- c. Peraturan terkait pengelolaan kinerja;
- d. Arahan Kepala BPPK dalam Dialog Kinerja Organisasi (DKO) dan rapat pimpinan lainnya;
- e. Inisiatif Strategis Reformasi Birokrasi dan Transformasi Kelembagaan (IS RBTK);
- f. Hasil *refinement* level Kemenkeu dan kebijakan *refinement*.

Hasil kesepakatan pembahasan pada level pengelola kinerja selanjutnya dibahas bersama Kepala Badan, Sekretaris Badan, Para Kepala Pusat Pendidikan dan Pelatihan Keuangan (Kepala Pusdiklat), Direktur PKN STAN, dan Kepala Balai Pendidikan dan Pelatihan (Kepala Balai Diklat).

## 2. Penandatanganan Kontrak Kinerja

Dalam rangka menjaga komitmen seluruh jajaran BPPK untuk mewujudkan visi BPPK, hasil pembahasan *refinement* dituangkan dalam Kontrak Kinerja Kepala Badan,

serta Kontrak Kinerja Sekretaris Badan, Para Kepala Pusdiklat, Direktur PKN STAN, dan Para Kepala Balai Diklat.

Penandatanganan Kontrak Kinerja Kepala Badan dilakukan bersamaan dengan penandatanganan Kontrak Kinerja Menteri Keuangan, Wakil Menteri Keuangan serta pejabat eselon I lain di lingkungan Kemenkeu yang dilaksanakan pada tanggal 31 Januari 2021. Selanjutnya, proses penandatanganan Kontrak Kinerja juga dilakukan oleh seluruh pejabat eselon II hingga level pelaksana di seluruh unit kerja BPPK.

Kontrak Kinerja Menteri Keuangan dan Kontrak Kinerja Kepala Badan dan seluruh pejabat eselon I lain kemudian ditetapkan dalam Keputusan Menteri Keuangan Nomor 62/KMK.01/2022 tanggal 8 Maret 2022 tentang Penetapan Peta Strategi dan Indikator Kinerja Utama Tingkat Kementerian dan Unit Eselon I di Lingkungan Kementerian Keuangan Tahun 2022.

## 3. Monitoring dan Evaluasi Kinerja: Komitmen Pimpinan dalam Dialog Kinerja Organisasi (DKO)

Monitoring dan evaluasi kinerja merupakan tahapan penting dalam manajemen kinerja BPPK. Kegiatan tersebut dilaksanakan secara rutin dan berkala setiap triwulan sebagai bentuk komitmen pimpinan BPPK, Proses *monitoring* dan evaluasi kinerja dilakukan dalam rapat pimpinan yang disebut dengan Dialog Kinerja Organisasi (DKO) dan dipimpin langsung oleh Kepala Badan. Rapat tersebut dihadiri Sekretaris Badan, Para Kepala Pusdiklat, Direktur PKN STAN, dan Para Kepala Balai Diklat yang didampingi oleh para manajer kinerja serta manajer risiko.

Pelaksanaan DKO tidak hanya difokuskan untuk membahas kinerja tetapi juga membahas risiko yang akan berdampak pada pencapaian sasaran. Pembahasan berfokus pada isu strategis, dampak terhadap pencapaian kinerja dan penetapan rencana aksi. DKO pada tahun 2022 diselenggarakan secara daring mengingat terdapat peserta Kepala Balai Diklat yang tersebar di seluruh Indonesia.

#### 4. Perhitungan Nilai Kinerja Berdasarkan Kualitas Kontrak Kinerja

BPPK menerapkan mekanisme yang dapat mendorong diferensiasi kinerja antar pegawai dan meningkatkan kualitas pengelolaan kinerja secara berkesinambungan. Mekanisme tersebut bertujuan mewujudkan penilaian kinerja yang lebih objektif. Diimplementasikan melalui penghitungan Nilai Kinerja Pegawai (NKP) berdasarkan Kualitas Kontrak Kinerja (K3). Penilaian K3, dilakukan terhadap dua komponen yaitu kualitas IKU pegawai dan kualitas target IKU yang telah ditetapkan. NKP yang merupakan kombinasi nilai capaian kinerja pegawai dan nilai perilaku, kemudian dikalikan dengan nilai K3 sehingga dihasilkan NKP K3. Dengan adanya penghitungan NKP K3 ini diharapkan seluruh pegawai menyusun IKU yang berkualitas dan benar-benar mencerminkan *output* dari pekerjaannya, serta menetapkan target yang menantang setiap tahunnya.

Dalam proses penilaian NKP K3 juga dilakukan reviu Kontrak Kinerja secara berjenjang. Mulai dari atasan langsung kemudian dilanjutkan oleh pengelola kinerja organisasi setiap level. Pelaksanaan reviu tersebut dilaksanakan secara elektronik dengan menggunakan aplikasi *e-performance*.

Selanjutnya, atas kinerja organisasi juga dilakukan penilaian berdasarkan Kualitas Kontrak Kinerja. Nilai Kinerja Organisasi (NKO) BPPK mencapai 113,2 sedangkan NKO berdasarkan K3 mencapai 120 dengan status kinerja baik sekali.

#### 5. Akuntabilitas Pengelolaan Kinerja

Akuntabilitas kinerja BPPK tahun 2022 dievaluasi oleh Inspektorat Jenderal. Hasil Evaluasi akuntabilitas kinerja BPPK tahun 2021 sebesar 90,95 atau masuk dalam kategori "AA" dengan predikat "sangat memuaskan". Nilai evaluasi akuntabilitas kinerja tahun 2022 meningkat 0.30 poin dibandingkan dengan tahun sebelumnya. Dengan upaya-upaya yang telah dilakukan diharapkan pemahaman dan kesadaran pegawai dalam

implementasi pengelolaan kinerja berbasis BSC akan meningkat. Pencapaian kinerja yang sudah baik, masih harus terus ditingkatkan dengan memelihara semangat perbaikan yang berkelanjutan (*continuous improvement*).

### 1.3. Ringkasan Laporan Keuangan

Sebagai entitas akuntansi, BPPK melaksanakan penyusunan Laporan Keuangan BPPK TA 2022 yang terdiri dari Laporan Realisasi Anggaran (LRA), Neraca, Laporan Operasional (LO), Laporan Perubahan Ekuitas (LPE), dan Catatan Atas Laporan Keuangan (CALK). Laporan Keuangan BPPK TA 2022 telah disusun dan disajikan sesuai dengan Peraturan Pemerintah Nomor 71 Tahun 2010 tentang Standar Akuntansi Pemerintahan (SAP) dan berdasarkan kaidah-kaidah pengelolaan keuangan yang sehat di lingkungan pemerintahan.

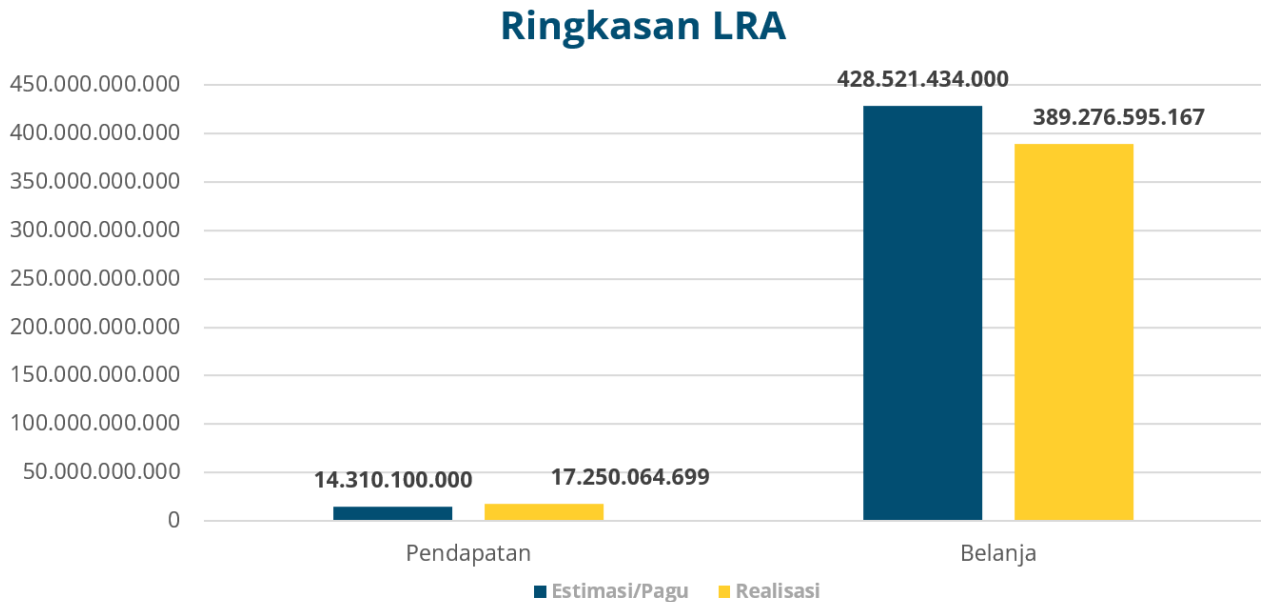
BPPK menerapkan basis akrual dalam penyusunan dan penyajian Neraca, Laporan Operasi, dan Laporan Perubahan Ekuitas. Basis akrual adalah basis akuntansi yang mengakui pengaruh transaksi dan peristiwa lainnya pada saat transaksi dan peristiwa itu terjadi, tanpa memperhatikan saat kas atau setara kas diterima atau dibayarkan.

Adapun Laporan Realisasi Anggaran disusun dan disajikan dengan basis kas. Basis kas adalah basis akuntansi yang mengakui adanya pengaruh transaksi atau peristiwa lainnya pada saat kas atau setara kas diterima atau dibayar. Hal ini sesuai dengan Standar Akuntansi Pemerintahan (SAP) yang ditetapkan dalam Peraturan Pemerintah Nomor 71 Tahun 2010 tentang Standar Akuntansi Pemerintahan.

Laporan Keuangan BPPK Tahun 2022 (*Audited*) secara lengkap dapat diakses secara bebas melalui *website* resmi BPPK yaitu melalui tautan <https://bppk.kemenkeu.go.id>. Namun demikian, untuk memudahkan *stakeholder* dalam mendapatkan informasi awal mengenai posisi keuangan BPPK, pada Laporan Tahunan ini kami sajikan ringkasan atas Laporan Keuangan BPPK Tahun 2022 (*Audited*) khususnya untuk LRA, Neraca, LO, dan LPE.

### 1.3.1. Laporan Realisasi Anggaran (LRA)

LRA menggambarkan perbandingan antara anggaran dengan realisasinya, yang mencakup unsur-unsur Pendapatan-LRA dan Belanja selama periode 1 Januari 2022 sampai dengan 31 Desember 2022. Realisasi Pendapatan Negara mencapai 120,54% dan realisasi Belanja Negara mencapai 90,84%. Berikut ini adalah Gambar I.1 yang menggambarkan ringkasan dari Laporan Realisasi Anggaran BPPK pada TA 2022.



Gambar I.1: Ringkasan LRA BPPK TA 2022

### 1.3.2. Neraca

Neraca menggambarkan posisi keuangan entitas mengenai aset, kewajiban, dan ekuitas per 31 Desember 2022. Apabila dibandingkan dengan periode sebelumnya, total Aset mengalami kenaikan 0,25%, Kewajiban mengalami kenaikan 0,71%, dan Ekuitas mengalami kenaikan 0,25% per 31 Desember 2022. Berikut ini adalah Tabel I.1 yang menggambarkan ringkasan Neraca BPPK pada TA 2022.

Akun	31 Desember 2022	31 Desember 2021	%
Aset Lancar	139.483.205.125	139.143.393.351	0,24
Aset Tetap	7.031.931.383.632	7.014.189.082.498	0,25
Piutang Jangka Panjang	0	0	0
Aset Lainnya	6.995.395.441	7.150.416.083	(2,17)
<b>Total Aset</b>	<b>7.178.409.984.198</b>	<b>7.160.482.891.932</b>	<b>0,25</b>
Kewajiban	1.269.684.835	1.260.681.285	0,71
Ekuitas	7.177.140.299.363	7.159.222.210.647	0,25
<b>Total Kewajiban dan Ekuitas</b>	<b>7.178.409.984.198</b>	<b>7.160.482.891.932</b>	<b>0,25</b>

Tabel I.1: Ringkasan Neraca BPPK TA 2022

### 1.3.3. Laporan Operasional (LO)

Laporan Operasional menyajikan berbagai unsur pendapatan-LO, beban, surplus/defisit dari operasi, surplus/defisit dari kegiatan non-operasional, surplus/defisit sebelum pos luar biasa, pos luar biasa, dan surplus/defisit-LO, yang diperlukan untuk penyajian yang wajar. Berikut ini adalah Tabel I.2 yang menggambarkan ringkasan dari Laporan Operasional BPPK TA 2022.

Akun	31 Desember 2022	31 Desember 2021
<b>Kegiatan Operasional</b>		
Pendapatan Operasional	15.617.827.810	9.503.231.775
Beban Operasional	412.452.755.828	385.111.284.541
Surplus (defisit) dari Kegiatan Operasional	(396.834.928.018)	(375.608.052.766)
<b>Kegiatan Non Operasional</b>		
Pendapatan Pelepasan Aset Non Lancar	518.595.152	3.085.109.760
Beban Pelepasan Aset Non Lancar	462.043.307	1.410.091.196
Pendapatan dari Kegiatan Non Operasional Lainnya	363.053.786	600.803.320
Beban dari Kegiatan Non Operasional Lainnya	11.953.803	82.762.193
Surplus Kegiatan Non Operasional	407.651.828	2.193.059.691
<b>Defisit LO</b>	<b>(396.427.276.190)</b>	<b>(373.414.993.075)</b>

Tabel I.2: Ringkasan Laporan Operasional BPPK TA 2022

### 1.3.4. Laporan Perubahan Ekuitas (LPE)

Laporan Perubahan Ekuitas menyajikan informasi kenaikan atau penurunan ekuitas tahun pelaporan dibandingkan dengan tahun sebelumnya. Berikut ini adalah Tabel I.3 yang menggambarkan ringkasan dari Laporan Perubahan Ekuitas BPPK TA 2022.

Akun	31 Desember 2022	31 Desember 2021
Ekuitas Awal	7.159.222.210.647	7.098.080.198.936
Surplus/Defisit LO	(396.427.276.190)	(373.414.993.075)
Dampak Kumulatif Perubahan Kebijakan Akuntansi	-	-
Koreksi yang Menambah/ Mengurangi Ekuitas	1.480.514.377	(3.145.998.392)
- Penyesuaian Nilai Aset	-	-
- Koreksi Nilai Persediaan	-	-
- Koreksi atas Reklasifikasi	-	-
- Selisih Revaluasi Aset	-	-
- Koreksi Nilai Aset Non Revaluasi	1.480.514.377	(3.156.364.622)
- Lain-lain	-	10.366.230
Transaksi Antar Entitas	412.864.850.529	437.703.003.178
Kenaikan/Penurunan Entitas	17.918.088.716	61.142.011.711
Ekuitas Akhir	7.177.140.299.363	7.159.222.210.647

Tabel I.3: Ringkasan LPE BPPK TA 2022

## 1.4. BPPK dalam Angka

Nilai Kinerja  
Organisasi

**113,23**  
dari skala 100



Indeks Kepuasan  
Pengguna Layanan

**4,58 skala 5**



Indeks Kepuasan Pengguna Layanan

**669.497 Orang**



Jumlah Program Pembelajaran

**970 Program**

Jumlah Aset Intelektual  
Organisasi Baru

**1.352**  
Aset Intelektual



Tingkat Maturitas  
Manajemen Pengetahuan

**4 dari skala 5**

Tingkat Implementasi  
*Learning Organization*

**92,97**

Jumlah Penelitian dan Kajian Akademis

**200 Peneliti**

Jumlah Kegiatan Pengabdian Masyarakat

**126 Kegiatan**

Jumlah Mahasiswa PKN STAN

**3.498 Mahasiswa**

Jumlah Lulusan PKN STAN

**2.396 Lulusan**

Jumlah  
SDM

**1.285**  
Orang



Jumlah SDM Per Generasi



Baby Boomers  
**23 Orang**



Gen Y  
**704 Orang**



Gen X  
**446 Orang**



Gen Z  
**111 Orang**

Jumlah Pejabat Struktural

**112 Orang**

Jumlah Pejabat Fungsional Tertentu

**314 Orang**

Jumlah Fungsional Umum PNS

**560 Orang**

Jumlah Pejabat Non Eselon

**6 Orang**

Jumlah CPNS

**20 Orang**

Persentase Realisasi

**90,84%**



Jumlah Anggaran

Rp. **428.521.434.000,-**

Jumlah Realisasi Anggaran

Rp. **389.276.595.000,-**

## 1.5. Peristiwa Penting

8 – 9 Februari 2022

### *International Conference on Customs and Tax Cooperation*

Konferensi dibuka oleh Kepala BPPK, Bapak Andin Hadiyanto. Dalam sambutannya, Bapak Andin menyampaikan harapannya agar konferensi ini dapat menjadi sarana pembelajaran bagi semua pihak untuk dapat merumuskan strategi yang terbaik dalam mewujudkan kerjasama antara bea cukai dan pajak. Setelah itu acara dilanjutkan dengan penyampaian *keynote speech* oleh Staf Ahli Menteri Keuangan Bidang Organisasi, Birokrasi, dan Teknologi Informasi (OBTI), Bapak Sudarto mewakili Wakil Menteri Keuangan. Beliau menyoroti bahwa bea cukai dan pajak sangat penting dalam menopang kebijakan fiskal. Bapak Sudarto berharap konferensi ini mampu memberikan perspektif dan solusi baru untuk mengoptimalkan peran bea cukai dan pajak dalam menghadapi tantangan dan isu global.

Dalam konferensi ini, dilakukan presentasi dari pembicara yang berasal dari pejabat OECD, Ibu Melinda selaku *Senior Advisor* pada *Center for Tax Policy and Tax Policy and Administration* OECD. Kemudian presenter kedua berasal dari pemerintahan Indonesia, yaitu Bapak Sudarto selaku Staf Ahli Menteri Keuangan Bidang Organisasi, Birokrasi, dan Teknologi Informasi (OBTI) dan presentasi ketiga dibawakan oleh Mr Hao Wu dari *World Customs Organization*, selaku *Technical Officer Facilitation Sub Directorate* WCO.

Konferensi yang terselenggara selama dua hari ini telah diikuti oleh 904 peserta pada hari pertama dan 758 peserta pada hari kedua yang berasal dari Kementerian Keuangan Republik Indonesia, instansi pemerintah Indonesia lainnya, otoritas bea cukai dan pajak dari berbagai negara yaitu Malaysia, Sri Lanka, Fiji, Kamboja, Thailand, Laos, Singapura, India, Australia, Iran, Nepal, Selandia Baru, Nigeria, Vietnam, dan Timor Leste, serta masyarakat umum.



Gambar I.2: Dokumentasi Kegiatan *International Conference on Customs and Tax Cooperation*

**24 Februari 2022**

## **KLC BPPK Raih Penghargaan Top 5 Inovasi Terbaik KIKK 2021**

Badan Pendidikan dan Pelatihan Keuangan (BPPK) berhasil meraih peringkat pertama dari Top 5 Inovasi Terbaik pada Kompetisi Inovasi Kementerian Keuangan (KIKK) Tahun 2021 yang diumumkan dalam acara Rapat Koordinasi Bidang Organisasi dan Ketatalaksanaan, Sekretariat Jenderal Kementerian Keuangan secara daring, pada hari Rabu 24 Februari 2022.

Pada kompetisi tersebut, BPPK berkontribusi melalui Kemenkeu *Learning Center* (KLC) sebagai inovasi unggulannya. Dengan tagar “*Make Learning Entertaining*”, KLC menjadi *platform* edukasi pembelajaran digital (*e-learning*) tentang keuangan negara dan kekayaan negara yang tidak hanya dapat diakses oleh pegawai Kementerian Keuangan, melainkan juga masyarakat umum. KLC dapat diakses melalui situs [klc2.kemenkeu.go.id](http://klc2.kemenkeu.go.id) dan aplikasi KLC *mobile* yang tersedia bagi pengguna Android maupun I-Phone.

Kompetisi Inovasi Kementerian Keuangan (KIKK) merupakan ajang tahunan yang dilaksanakan secara berkala sejak tahun 2018 dalam rangka mendukung penguatan budaya yang inovatif untuk memberikan pelayanan yang lebih baik kepada masyarakat. Selain itu, KIKK juga diharapkan dapat mendorong kreativitas serta terobosan yang tentunya terus meningkatkan kualitas pelayanan, baik yang bersifat eksternal maupun internal serta bermanfaat bagi Kementerian Keuangan.



Gambar 1.3: Ilustrasi KLC

**12 Maret 2022**

## **Learning Engagement Forum**

Badan Pendidikan dan Pelatihan Keuangan menyelenggarakan *Learning Engagement Forum* (LEF) yang dihadiri oleh perwakilan seluruh bagian pengembangan unit eselon I di lingkungan Kementerian Keuangan, LNSW, Pusdiklat dan PKN STAN pada hari Jumat 12 Maret 2022 secara daring. Kegiatan ini merupakan salah satu tahapan persiapan pelaksanaan *Learning Council Meeting* (LCM) yang diagendakan pada April 2022. Dalam forum ini setiap unit eselon I memaparkan program strategisnya di tahun 2023 yang perlu didukung dengan pembelajaran dan *knowledge management* termasuk ekspektasi kepada PKN STAN.

Sekretaris Badan Pendidikan dan Pelatihan Keuangan, Bapak Iqbal Islami dalam sambutannya pada forum tersebut menyampaikan pentingnya agenda LEF dalam rangka mempersiapkan LCM. Hasil dari LEF selanjutnya dimatangkan kembali dalam Pra LCM 18 Maret 2022, dan kemudian dibahas dalam forum tertinggi LCM yang dipimpin langsung oleh Menteri Keuangan dan dihadiri oleh seluruh pimpinan unit eselon I di Kementerian Keuangan.



Gambar 1.4: Dokumentasi Kegiatan *Learning Engagement Forum*

**15 – 17 Maret 2023**

### **Pertemuan *Customs Capacity Building Working Group (CCBWG)***

Pada tanggal 15 – 17 Maret 2023, Pusdiklat Bea dan Cukai yang diwakili oleh Bapak Yudhi mengikuti Pertemuan *Customs Capacity Building Working Group* yang ke-30. Rapat dipimpin oleh Bapak Oentarto Wibowo, Kepala Kantor Wilayah Jawa Timur II Direktorat Jenderal Bea dan Cukai Republik Indonesia. Dalam sambutannya, beliau mengucapkan selamat datang kepada seluruh delegasi AMS sekaligus menyampaikan terima kasih kepada Kamboja dan Sekretariat ASEAN yang telah menjadi tuan rumah pertemuan tersebut. Pertemuan ini kemudian dibuka oleh Mr Kong Sokphallakun, *Deputy Director Finance and Personal Department, General Department of Customs and Excise of Cambodia*.

Pusat Pendidikan dan Pelatihan Bea dan Cukai Indonesia (ICEETC) sebagai *Regional Training Center (RTC)* untuk Asia Pasifik merupakan bagian dari *Customs Capacity Building Working Group (CCBWG)*, yang mengadakan pertemuan rutin dua kali setahun untuk mengkoordinasikan pelaksanaan Rencana Strategis untuk Pengembangan Kepabeanaan (SPCD) yang ditugaskan, yaitu SPCD 11 tentang Reformasi dan Modernisasi Kepabeanaan, SPCD 12 tentang Pengembangan dan Administrasi Sumber Daya Manusia, SPCD 13 tentang Mempersempit Kesenjangan Pembangunan di Kepabeanaan, dan SPCD 14 tentang Manajemen Pengetahuan. CCBWG bertanggung jawab untuk mengembangkan dan memantau pelaksanaan SPCD tersebut.



Gambar 1.5: Dokumentasi Pertemuan *Customs Capacity Building Working Group (CCBWG)*

Dalam pembahasan SPCD 13, Bapak Yudhi sebagai perwakilan dari RTC Indonesia menawarkan *Capacity Building Workshop on Information and Communication Technology (ICT)* untuk *Customs Automation* dan *Single Window* untuk CLMV. *Workshop* ini bertujuan untuk meningkatkan pemahaman negara-negara CLMV terkait pengembangan administrasi TIK Kepabeanan dan penerapan *Single Window*; agar negara-negara CLMV dapat memenuhi komitmen terkait *Trade Facilitation Arrangement* dan meningkatkan posisi indeks *Ease of Doing Business*. Dalam paparannya, Bapak Yudhi menjelaskan bahwa RTC Indonesia akan merancang kurikulum yang relevan dan bekerja sama dengan *Indonesia National Single Window (INSW)*.

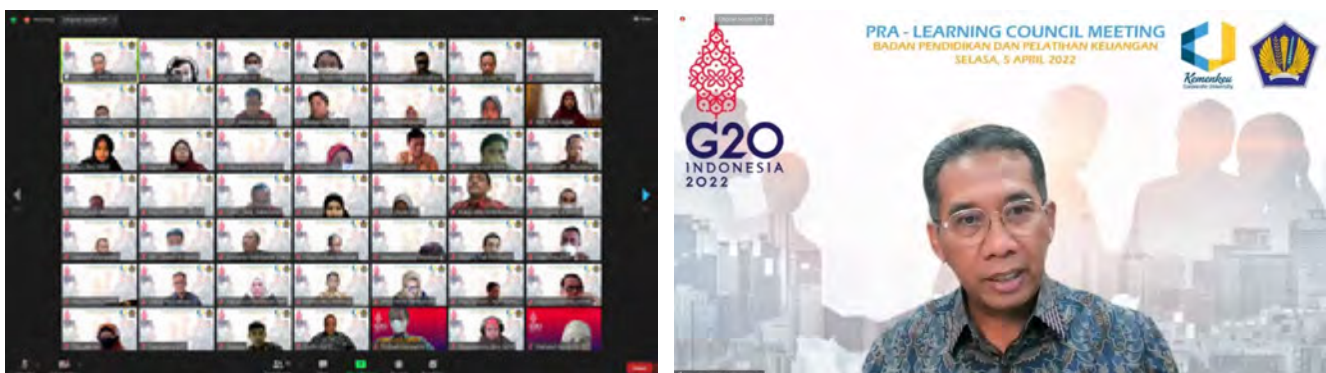
## 5 April 2023

### **Pra-Learning Council Meeting Tahun 2022**

Dalam rangka mempersiapkan kegiatan *Learning Council Meeting (LCM) 2022*, Badan Pendidikan dan Pelatihan Keuangan (BPPK) menyelenggarakan *Pra Learning Council Meeting* pada Selasa, 5 April 2022. Kepala BPPK, Andin Hadiyanto menyebutkan bahwa kegiatan ini tidak terlepas sebagai konsekuensi dari penerapan strategi Kementerian Keuangan *Corporate University (Kemenkeu Corpu)* dalam pengembangan kompetensi SDM Kemenkeu.

Pada kegiatan Pra LCM kali ini, Kepala BPPK turut menyampaikan tiga arah kebijakan pembelajaran sebagai bentuk dukungan BPPK dalam berbagai program strategis Kemenkeu. Adapun ketiga arah kebijakan yang dimaksud meliputi *Joint Program*, *Pembelajaran Terintegrasi*, dan *Levelling*.

Inti pelaksanaan acara Pra LCM ini adalah konfirmasi isu-isu strategis dari unit eselon I Kemenkeu dalam kegiatan pengelolaan dan pengembangan SDM. Hal ini sekaligus sebagai wujud koordinasi antara BPPK dengan unit eselon I Kemenkeu dalam menyiapkan pelaksanaan LCM 2022.

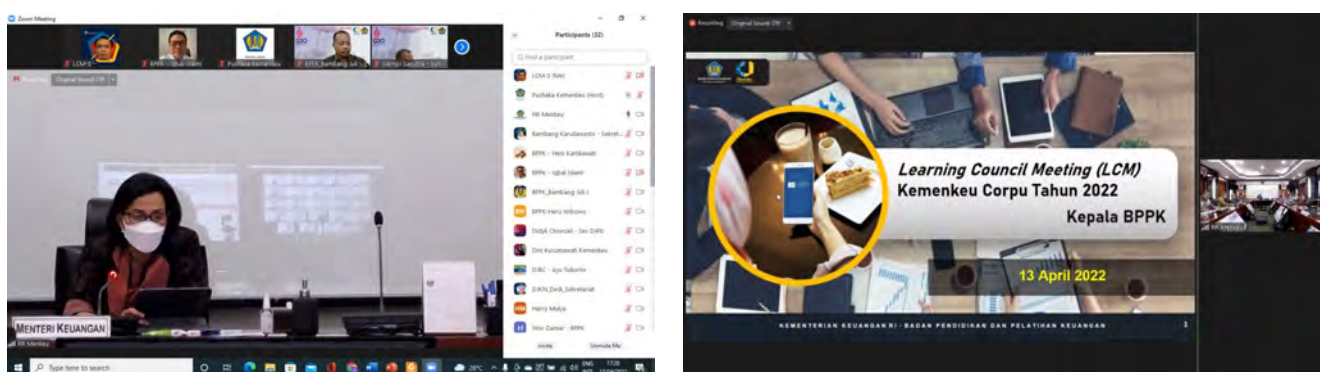


Gambar 1.6: Dokumentasi Kegiatan *Pra-Learning Council Meeting*

## 13 April 2022

### **Learning Council Meeting Tahun 2022**

Badan Pendidikan dan Pelatihan Keuangan (BPPK) kembali menyelenggarakan *Learning Council Meeting (LCM)* untuk tahun 2022. Forum tertinggi pimpinan Kementerian Keuangan (Kemenkeu) untuk membahas arah kebijakan pembelajaran pengembangan SDM Kemenkeu ini digelar secara *hybrid*. Para pimpinan termasuk Menteri Keuangan (Menkeu) hadir secara luring, sedangkan para pejabat dan peserta lainnya menyaksikan via Zoom Meeting. Membuka LCM kali ini, Sekretaris Jenderal Heru Pambudi menyampaikan strategi pengembangan kompetensi SDM Kemenkeu. Menurut Heru, terdapat tiga aspek kunci dalam hal tersebut untuk mewujudkan Kemenkeu yang mampu memimpin perubahan.



Gambar 1.7: Dokumentasi Kegiatan *Learning Council Meeting*

Selanjutnya, Kepala BPPK Andin Hadiyanto memberikan paparannya mengenai tindak lanjut LCM Tahun 2021, rencana pembelajaran tahun 2022 serta isu strategis Kemenkeu dan dukungan BPPK terhadap isu strategis Kemenkeu. Dalam kesempatan tersebut Bapak Andin juga menyampaikan bahwa penyusunan program pembelajaran sesuai hasil AKP Tahun 2022 mendukung tiga arah kebijakan pembelajaran, yaitu *joint program*, pembelajaran terintegrasi, dan *levelling* pembelajaran.

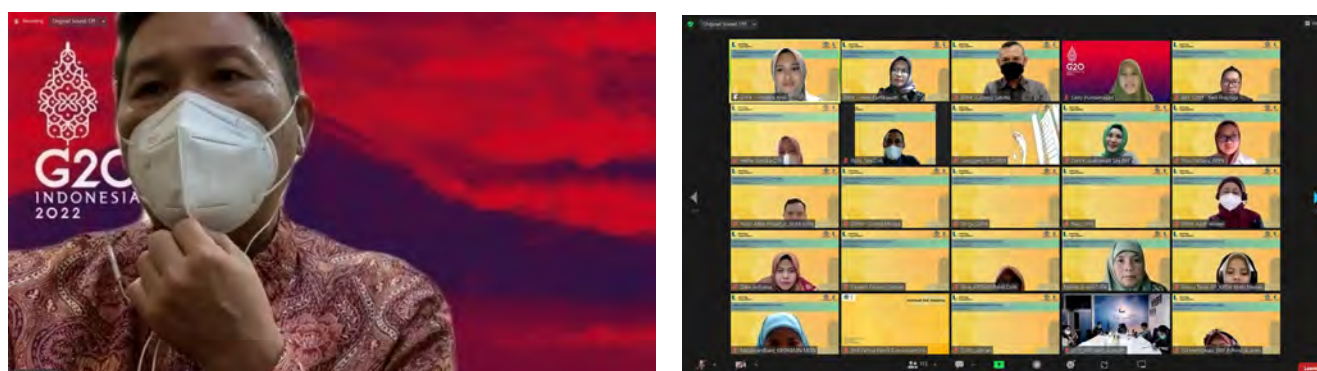
Menanggapi hal tersebut, Menteri Keuangan (Menkeu) Sri Mulyani Indrawati mengapresiasi sekaligus menyampaikan arahan agar program pembelajaran yang disusun tetap *men-capture* prioritas dan urgensi yang ada di Kemenkeu sambil tetap mendesain dan *men-define* pembelajaran terintegrasi. Terakhir, Menkeu menekankan adanya pemetaan pengetahuan serta analisa *gap* antara pengetahuan yang sudah *di-capture* dengan kebutuhan faktual di organisasi. Puncaknya, Menkeu berharap agar DNA para pegawai Kemenkeu terbiasa dengan *knowledge capture* untuk mewujudkan Kemenkeu sebagai *learning organization*.

## 9 Juni 2022

### **Entry Meeting Learning Organization Kemenkeu 2022**

Pada 9 Juni 2022, Badan Pendidikan dan Pelatihan Keuangan (BPPK) menyelenggarakan *Entry Meeting Learning Organization* Kementerian Keuangan (LO Kemenkeu) 2022 secara daring. *Entry Meeting* ini dihadiri oleh seluruh anggota komite LO Kemenkeu yang bertujuan untuk menyelaraskan pengukuran tingkat implementasi LO di Kemenkeu.

Dalam sambutannya, Sekretaris BPPK Bapak Iqbal Islami menyebutkan bahwa tingkat implementasi LO di Kemenkeu ini merupakan perwujudan komitmen dan keseriusan dari Kemenkeu untuk menjadi sebuah LO. Selain itu beliau juga menekankan adanya penyesuaian instrumen penilaian LO untuk tahun 2022.



Gambar 1.8: Dokumentasi Kegiatan *Entry Meeting Learning Organization* Kemenkeu 2022

Meskipun secara umum, implementasi LO di lingkungan Kemenkeu tidak berubah dan masih mengacu pada peraturan yang sama. Kepala Pusdiklat Keuangan Umum yang berperan sebagai Ketua Komite LO Kemenkeu, Ibu Heni Kartikawati turut memaparkan reviu mengenai implementasi LO di Kemenkeu. Selain menjelaskan terkait mekanisme kegiatan pendampingan/asistensi implementasi LO, pada kesempatan tersebut Ibu Heni turut menyampaikan penghargaan untuk tiga unit yang memiliki tingkat implementasi LO terbaik. Penjelasan tersebut dilengkapi dengan paparan implementasi LO di Kemenkeu oleh Kepala Bagian TIK-MP Sekretariat BPPK, Bapak Sugeng Satoto.

## 13 Juni 2022

### Kunjungan Atase Bea Cukai New Zealand

Pada Senin 13 Juni 2023, Pusdiklat Bea dan Cukai menerima kunjungan dari Atase Bea Cukai New Zealand. Hal yang dibahas dalam kunjungan ini salah satunya adalah rencana kolaborasi pelatihan di waktu yang akan datang. Dalam acara yang digelar dari pagi hingga sore hari ini, turut hadir pula perwakilan dari Direktorat Kerja Sama Internasional Kepabeanan dan Cukai DJBC.



Gambar I.9: Dokumentasi Kunjungan Atase Bea Cukai New Zealand

## 22 Juni 2022

### Peresmian Pendirian SDGS Desa *Center* Pertama di Indonesia

Menteri Desa, Pembangunan Daerah Tertinggal dan Transmigrasi (Mendes PDTT) Abdul Halim Iskandar dan Menteri Keuangan Sri Mulyani Indrawati meresmikan SDGs Desa *Center* di Kampus Politeknik Keuangan Negara (PKN) STAN pada Rabu 22 Juni 2022. SDGs Desa *Center* di PKN STAN merupakan yang pertama dibuat di Indonesia dalam lingkungan kampus. Hadir dalam acara tersebut Sekjen Kemendes PDTT Taufik Madjid, Sekjen Kementerian Keuangan Heru Pambudi, Direktur PKN STAN Rahmad Murwanto dan Kepala Badan Pengembangan Informasi Kemendes PDTT Ivanovich Agusta. Selain itu hadir pula sejumlah pejabat pratama dan madya di lingkungan Kemendes PDTT dan Kementerian Keuangan.

SDGs Desa *Center* ini akan menjadi pusat penelitian dan pengembangan berbagai metode percepatan pembangunan desa di Indonesia dalam mencapai tujuan sesuai dengan SDGs Desa. Gus Halim-sapaan akrab Abdul Halim Iskandar-menjelaskan SDGs Desa *Center* di PKN STAN ini bisa menjadi pusat evaluasi perencanaan dan pelaksanaan SDGs Desa di lapangan.

Selain meresmikan SDGs Desa *Center*, Gus Halim dan Ibu Sri Mulyani juga mengukuhkan 45 Duta SDGs Desa dari 29 Provinsi yang merupakan mahasiswa PKN STAN. Pengukuhan dilakukan oleh Gus Halim dan Menkeu kepada enam orang perwakilan Duta SDGs Desa dengan menyematkan selempang bertuliskan Duta SDGs Desa. Dalam kesempatan ini juga dilakukan penandatanganan Nota Kesepahaman atau Perjanjian Kerja Bersama (PKB) antara Kemendes PDTT dan Kementerian Keuangan.



Gambar I.10: Dokumentasi Peresmian Pendirian SDGs Desa *Center* Pertama di Indonesia

**28 Juli 2022**

### **Stakeholders Gathering Pusdiklat Keuangan Umum & Peresmian Asrama Pusdiklat Keuangan Umum**

Kamis 28 Juli 2022, Pusdiklat Keuangan Umum telah menyelenggarakan *Stakeholders Gathering* 2022 sekaligus peresmian gedung asrama pusdiklat. Kegiatan yang dilaksanakan secara luring di lobby utama Pusdiklat ini dihadiri oleh seluruh *stakeholders* Pusdiklat KU yang terdiri dari mitra yaitu unit pengembangan pegawai unit eselon I (sekretariat unit eselon I Kemenkeu), para pengajar profesional, warga dan kantor di lingkungan sekitar, hingga rekanan/penyedia barang jasa yang selama ini telah mendukung tugas dan fungsi pusdiklat selama ini.

Tujuan dari diselenggarakannya Kegiatan ini sendiri untuk menciptakan *stakeholders engagement* atau meningkatkan hubungan baik dengan pemangku kepentingan, menjaga sinergi, serta menciptakan kesamaan persepsi mengenai keberhasilan proses pembelajaran di Pusdiklat Keuangan Umum, selain itu juga untuk memperkenalkan lebih dalam program, inovasi, dan isu pembelajaran terkini di Pusdiklat Keuangan Umum, serta dalam rangka mendukung upaya Pusdiklat KU mencapai predikat Zona Integritas Wilayah Birokrasi Bersih Melayani (ZI-WBBM).

Dalam sambutannya Kepala BPPK, Bapak Andin Hadiyanto mengucapkan terima kasih kepada Kepala Pusdiklat keuangan Umum, Heni Kartikawati beserta jajaran atas terselenggaranya kegiatan ini.



Gambar I.11: Dokumentasi *Stakeholders Gathering* Pusdiklat Keuangan Umum & Peresmian Asrama Pusdiklat Keuangan Umum

**29 Juli 2022**

### ***Dies Natalies* PKN STAN & Peresmian Gedung Nusantara**

Pada hari Jumat 29 Juli 2022, PKN STAN merayakan *Dies Natalies* yang ke-7. Kegiatan ini dihadiri oleh Menteri Keuangan RI, Ibu Sri Mulyani Indrawati, Wakil Menteri Keuangan, Bapak Suahasil Nazara, serta jajaran pejabat Eselon I di lingkungan Kementerian Keuangan.

Pada kesempatan ini Ibu Menkeu menekankan bahwa tantangan pengelolaan keuangan negara di saat pandemi sangat besar dan membutuhkan adanya penguatan peran PKN STAN sebagai sebuah institusi pendidikan. "Keuangan negara akan terus dihadapkan pada berbagai tantangan yang tidak mudah. PKN STAN seharusnya menjadi institusi yang bisa dan harus mampu merekam perjalanan keuangan negara di Indonesia yang merupakan urat nadi dan tulang punggung bagi negara. Perjalanan yang tidak singkat dan tidak mudah tapi kita harus mampu menjalaninya", pesan Menkeu saat menyampaikan sambutannya di Aula Gedung G, PKN STAN, Tangerang Selatan.



Gambar I.12: Dokumentasi *Dies Natalies* PKN STAN & Peresmian Gedung Nusantara



**Gambar 1.12: Dokumentasi Dies Natalis PKN STAN & Peresmian Gedung Nusantara**

*Dies Natalis* ke-7 PKN STAN mengusung tema “Niskala Bakti Eskalasi Negeri” yang memiliki arti bakti tak berwujud untuk kemajuan negeri. Melalui tema ini, PKN STAN diharapkan mampu menjalankan perannya untuk berkontribusi mewujudkan visi Kementerian Keuangan melalui Tridarma Perguruan Tinggi. Rangkaian kegiatan *Dies Natalis* ke-7 PKN STAN diisi dengan berbagai rangkaian kegiatan di bidang akademik, seni, budaya, olahraga, dan sosial kemasyarakatan. Acara ini tidak hanya ditujukan untuk civitas akademika PKN STAN, tetapi juga terbuka untuk masyarakat umum.

Dalam kesempatan yang sama Ibu Sri Mulyani sekaligus meresmikan Gedung Nusantara sebagai gedung pendidikan PKN STAN. Dengan pembangunan berbagai infrastruktur fisik maupun kualitas sumber daya manusia civitas akademika, PKN STAN bertekad untuk makin meningkatkan kontribusi di bidang keuangan negara melalui Tri Dharma Perguruan Tinggi.

## **2 Agustus 2022**

### **Pelatihan Teknis Kepabeanaan Dasar Untuk Pegawai Timor-Leste Customs Authority**

Pada Selasa 2 Agustus 2022, Pusdiklat Bea dan Cukai telah melaksanakan pembukaan Pelatihan Teknis Kepabeanaan Dasar Untuk Pegawai Timor-Leste *Customs Authority*. Pelatihan ini merupakan pelatihan internasional pertama yang diselenggarakan oleh Pusdiklat Bea dan Cukai di tahun 2022.

Pelatihan secara resmi dibuka oleh Kepala Badan Pendidikan dan Pelatihan Keuangan, Bapak Andin Hadiyanto, serta dihadiri oleh beberapa pejabat di lingkungan Pusdiklat Bea dan Cukai dan Direktorat Jenderal Bea dan Cukai.

Pelatihan ini merupakan hasil kerja sama antara Pusdiklat Bea dan Cukai, Direktorat Jenderal Bea dan Cukai serta Otoritas Bea dan Cukai Timor Leste. Tujuan dari pelatihan ini adalah membentuk pegawai Timor-Leste *Customs Authority* (TLCA) yang memiliki pengetahuan, keterampilan, dan profesionalitas dalam melaksanakan tugas-tugas sebagai Pelaksana Teknis di bidang Kepabeanan. Pelatihan yang diselenggarakan dari tanggal 2 s.d. 13 Agustus 2022 ini diikuti oleh 20 peserta.



Gambar I.13: Dokumentasi Pelatihan Teknis Kepabeanan Dasar Untuk Pegawai Timor-Leste *Customs Authority*

## 9 Agustus 2022

### Juara Kompetisi Pengembangan Materi *Microlearning* LAN Awards 2022

Badan Pendidikan dan Pelatihan Keuangan (BPPK) berhasil meraih seluruh gelar juara tiga besar pada Kompetisi Pengembangan Materi *Microlearning* LAN Awards 2022. Penyerahan penghargaan diselenggarakan di Lembaga Administrasi Negara (LAN) secara *hybrid* sekaligus dalam rangka memperingati HUT LAN RI ke-65 yang tiba pada bulan Agustus 2022.



Gambar I.14: Pemberian Penghargaan Kompetisi Pengembangan Materi *Microlearning* 2022

Plt. Menteri Pendayagunaan Aparatur Negara dan Reformasi Birokrasi (MenPAN-RB), Mohammad Mahfud MD menyebutkan bahwa kompetisi ini merupakan ajang pembuatan materi *microlearning* bagi seluruh ASN. MenPAN-RB berharap, melalui kompetisi ini para ASN dapat berbagi pengetahuan melalui pengembangan materi pembelajaran mikro yang penting, relevan serta bermanfaat bagi pengembangan kompetensi seluruh ASN di Indonesia. Pada kompetisi tersebut, BPPK berhasil menyabet seluruh gelar juara dari juara pertama, kedua, hingga ketiga. Adapun juara pertama dimenangkan oleh Tim Pengembang Teknologi Pembelajaran (PTP) Pusdiklat Pajak yang terdiri dari Dika Arifiani, Yogi Jaya, dan Yudi Restu. Sedangkan juara kedua diraih oleh Widyaiswara Pusdiklat Anggaran dan Perbendaharaan, Rudi Widodo. Terakhir, juara ketiga dicapai oleh Widyaiswara Pusdiklat Kepemimpinan dan Manajerial (Pusdiklat KM), Annies Said Basalamah dan PTP Pusdiklat KM, Kusnan Hidayat.

## 9 Agustus 2022 Penghargaan Widyaiswara Berprestasi

Dalam rangka perayaan hari jadi yang ke-65 tahun, Lembaga Administrasi Negara (LAN) memberikan penghargaan terhadap tokoh yang memberikan kontribusi terhadap pengembangan kompetensi ASN melalui LAN Award Widyaiswara Berprestasi Tingkat Nasional Tahun 2022, yang seleksinya telah dilaksanakan sejak bulan Juli 2022.

Pada acara penganugerahan yang dilangsungkan pada Selasa 9 Agustus 2022 ini, Yasser Arafat Usman, Widyaiswara Ahli Madya Pusat Pendidikan dan Pelatihan Kekayaan Negara dan Perimbangan Keuangan (Pusdiklat KNPK), berhasil menyabet Peringkat Terbaik II. Kemenangan ini diharapkan dapat menambah semangat dan motivasi pegawai Pusdiklat KNPK untuk terus memberikan kontribusi positif bagi nusa dan bangsa.



Gambar 1.15: Dokumentasi Penganugerahan Penghargaan Widyaiswara Berprestasi

## 17 Agustus 2022 Penghargaan Nagara Dana Ksatria 2022 Kategori Kolaboratif

Pada pelaksanaan Upacara Peringatan HUT Republik Indonesia yang ke-77, Kepala Bidang Perencanaan dan Pengembangan Pembelajaran Pusdiklat Keuangan Umum Bapak Wawan Ismawandi berhasil memperoleh Penghargaan Nagara Dana Ksatria 2022 kategori Kolaboratif.

Penghargaan tersebut diberikan kepada perorangan atau tim yang telah memberikan kontribusi yang sangat luar biasa kepada masyarakat, memberikan teladan, menjadi *role model* serta menginspirasi para pegawai lainnya khususnya pegawai di lingkungan Kementerian Keuangan. Menteri Keuangan berharap kepada penerima penghargaan kiranya dapat menularkan teladan, dedikasi dan semangatnya kepada para pegawai lainnya di lingkungan Kementerian Keuangan.



Gambar 1.16: Dokumentasi Penganugerahan Penghargaan Negara Dana Ksatria 2022

## 26 Agustus 2022

### LOKeR Edisi Special sekaligus *Kick Off Kemenkeu Learning Festival 2022*

Pada tanggal 26 Agustus 2022, Badan Pendidikan dan Pelatihan Keuangan (BPPK) menyelenggarakan *Learning Organization Knowledge Room C* secara *hybrid* di Aula Gedung B Sekretariat BPPK. LOKeR episode kali ini merupakan edisi spesial karena sekaligus bertepatan dengan *launching* penyelenggaraan Kemenkeu *Learning Festival* (KLF) 2022.

Pada edisi kali ini, LOKeR Spesial menghadirkan dua orang narasumber yang merupakan *content creator* Kemenkeu. Narasumber pertama adalah Deni Ridwan, Direktur Surat Utang Negara, DJPPR. Sedangkan narasumber kedua adalah Ferry Irwandi, Pranata Humas pada Biro KLI, Sekretariat Jenderal. LOKeR Spesial ini juga menjadi acara pembuka dari rangkaian kegiatan KLF 2022 yang mengambil tema "Bersama Menkuatkan Kementerian Keuangan sebagai *Learning Organization*".

Adapun sejumlah acara KLF lainnya adalah *Learning Bootcamp*, *Learning Competition*, *Kemenkeu Learning Week*, *Simposium Nasional Keuangan Negara* (SNKN) dan *Be a Champion*.

**info** **KeR** **SPESIAL**  
Learning Organization Knowledge Room  
**Grow Creativity to Capture Knowledge**  
Launching KLF oleh Kepala BPPK

**Opening Speaker**  
**Andin Hadiyanto**  
Kepala Badan Pendidikan dan Pelatihan Keuangan

**Narasumber**  
**Deni Ridwan**  
Direktur Surat Utang Negara, DJPPR

**Narasumber**  
**Ferry Irwandi**  
Pranata Humas, Biro KLU, Setjen

**Moderator**  
**Wawan Ismawandi**  
Kepala Bidang Perencanaan dan Pengembangan Pembelajaran, BPPK

**Host**  
**Yudi Dwiprasanto**  
**Lidia Kristi P. R.**

**Jumat, 26 Agustus 2022**  
Pukul **08.00 s.d. 11.35 WIB**

Selengkapnya:  
[bit.ly/kemenkeulearningfestival](https://bit.ly/kemenkeulearningfestival)

zoom YouTube

Gambar I.17: Dokumentasi Kick Off Kemenkeu Learning Festival 2022

### 30 Agustus 2022

## Penandatanganan Perjanjian Kerja Sama Peningkatan SDM Keuangan dengan Kemenkeu Timor Leste

Badan Pendidikan dan Pelatihan Keuangan (BPPK) menyepakati perjanjian kerja sama pengembangan kapasitas SDM di bidang keuangan negara dengan Kementerian Keuangan Republik Demokratik Timor Leste (Kemenkeu Timor Leste). Hal tersebut tertuang dalam nota kesepahaman (MoU) yang ditandatangani oleh kedua pihak di Gedung B Sekretariat BPPK pada tanggal 30 Agustus 2022.

Penandatanganan MoU ini merupakan tindak lanjut dari pertemuan delegasi MoF RDTL pada tanggal 31 Mei 2022 lalu. Pada pertemuan di bulan Mei lalu Kepala BPPK, Bapak Andin Hadiyanto menyatakan bahwa BPPK menerima dengan terbuka peluang kerja sama yang akan dilaksanakan dalam bentuk pendidikan gelar maupun pelatihan (pendidikan non-gelar). Selain itu Bapak Andin Hadiyanto juga menyatakan kesediaannya untuk memberikan asistensi dalam pembangunan *training center* di Timor Leste.

Adapun inti perjanjian kerja sama yang telah disepakati dalam MoU tersebut meliputi 4 hal, diantaranya memberikan pendidikan formal di bidang keuangan publik bagi individu terpilih dari putra-putri terbaik Timor Leste, memberikan pelatihan di bidang keuangan publik bagi pegawai terpilih dari aparat sipil Timor Leste, memberikan bantuan teknis kepada Kemenkeu Timor Leste untuk mengembangkan pusat pelatihan keuangan publik dan menetapkan bentuk-bentuk kerjasama lain yang disepakati oleh kedua pihak. MoU ini disepakati berlangsung selama 5 tahun dan secara otomatis diperpanjang selama 1 tahun berturut-turut kecuali jika dibatalkan secara tertulis oleh para pihak selambat-lambatnya 3 bulan sebelumnya.



Gambar I.18: Dokumentasi Penandatanganan Perjanjian Kerja Sama Peningkatan SDM Keuangan dengan Kemenkeu Timor Leste

**14 September 2022**

### **Penetapan BPPK sebagai Lembaga Pengakreditasi Program Pelatihan di Bidang Keuangan Negara**

Badan Pendidikan dan Pelatihan Keuangan (BPPK) kembali memperoleh akreditasi sebagai lembaga pengakreditasi program pelatihan di bidang keuangan negara oleh Lembaga Administrasi Negara (LAN). Ketetapan ini dituangkan melalui Keputusan Kepala LAN Nomor 487/K.1/PDP.09/2022. Dengan penetapan ini, BPPK diberikan mandat untuk mengakreditasi lembaga pendidikan dan pelatihan lainnya, untuk menyelenggarakan pelatihan-pelatihan di bidang keuangan negara. Capaian ini menjadi bagian penting BPPK dalam menjamin mutu program pelatihan bidang keuangan negara dan daerah yang diselenggarakan oleh Lembaga Penyelenggara Pelatihan pada K/L/I/D.



Gambar I.19: Dokumentasi Penetapan BPPK sebagai Lembaga Pengakreditasi Program Pelatihan di Bidang Keuangan Negara

Dalam penyerahan SK tersebut, Kepala BPPK Bapak Andin Hadiyanto berharap capaian ini dapat memberikan efek positif dalam pengelolaan keuangan negara di pusat dan daerah. Selain itu, Beliau juga menyampaikan terima kasih kepada Lembaga Pelatihan Pemerintah Pusat maupun Daerah yang hadir untuk menyaksikan proses akreditasi program pelatihan yang diselenggarakan oleh BPPK. "Program ini utamanya memberikan pendampingan dan konsultasi yang dapat dimanfaatkan dalam pengelolaan pelatihan bidang keuangan negara, sehingga dapat meningkatkan mutu dan kualitas layanan," imbuhnya.

## 2 – 8 Oktober 2022

### Lokakarya *Passenger Assessment* 2022

Pada Senin, 3 Oktober 2022, Lokakarya *Passenger Assessment* untuk Pegawai Administrasi Pabean Asia Pasifik dibuka secara resmi oleh Ibu Oza Olavia, Staf Ahli Menteri Keuangan Bidang Kebijakan Penerimaan Negara. Lokakarya ini diselenggarakan di Royal Tulip Springhill Ressor, Jimbaran, Bali dan menggunakan kombinasi pembiayaan dari dana hibah LDKPI, BPPK, dan DJBC. Lokakarya yang diikuti oleh 30 peserta dari 8 negara sahabat yakni Kamboja, Laos, Myanmar, Bangladesh, Filipina, Timor-Leste, Papua Nugini, dan Fiji ini dilangsungkan pada tanggal 2 s.d 8 Oktober 2022.

Kegiatan pengembangan kapasitas ini merupakan kegiatan kedua yang diselenggarakan oleh Pusdiklat Bea dan Cukai selaku RTC Indonesia secara klasikal di Tahun 2022 setelah Pelatihan Teknis Kepabeanan Dasar bagi pegawai Timor Leste *Customs Authority* yang telah dilaksanakan di bulan Agustus 2022. Tujuan dari lokakarya ini adalah untuk memperkuat kerja sama dan kolaborasi antara negara-negara di Kawasan Asia Pasifik, khususnya di bidang Kepabeanan dan cukai. Kegiatan ini juga diharapkan dapat memperkuat posisi Indonesia sebagai *center of excellence* kepabeanan dan cukai di Kawasan Asia/Pasifik, dimana nantinya dapat menciptakan kerja sama yang berkelanjutan dalam upaya peningkatan aktivitas perdagangan ekspor-impor.



Gambar 1.20: Dokumentasi Lokakarya *Passenger Assessment* 2022

### 3 Oktober 2022

#### Wisuda Akbar PKN STAN 2022

Pada Senin, 3 Oktober 2022 bertempat di Kampus PKN STAN telah dilaksanakan Wisuda Akbar Tahun 2022. Wisuda ini dihadiri oleh Menteri Keuangan (Menkeu) Ibu Sri Mulyani, Kepala BPPK Bapak Andin Hadiyanto serta pejabat unit eslon satu lainnya. Dalam kesempatan tersebut, Ibu Sri Mulyani Indrawati meminta 2.397 lulusan yang resmi menyelesaikan masa studinya untuk menjadi pengelola keuangan negara yang baik.

Dalam sambutannya Ibu Sri Mulyani menyampaikan bahwa pengelola keuangan negara adalah manusia yang harus bisa dipercaya. Itu adalah *ultimate currency* dari pengelola keuangan negara. Nilai fundamental seorang bendahara negara dimana pun kalian ditempatkan. Untuk menjadi pengelola keuangan negara, Menkeu berharap para wisudawan/wati untuk terus belajar meski telah masuk masa kerja. Hal ini karena Indonesia sama dengan negara-negara lain di dunia akan terus dihadapkan pada tantangan yang tidak mudah. Mulai dari pandemi Covid-19, perubahan iklim, dan geopolitik yang berdampak besar neraca keuangan. Selain itu, Menkeu mengungkapkan pula bahwa para lulusan termasuk dalam generasi demografi muda, sehingga harus menjadi bagian dari bangsa Indonesia yang mampu mengisi dan menjadi penyangga Indonesia ke depan.



Gambar 1.21: Dokumentasi Wisuda Akbar PKN STAN 2022

### 14 Oktober 2022

#### Seminar Nasional Hasil Pengabdian kepada Masyarakat 2022

Pada 14 Oktober 2022, PKN STAN kembali menyelenggarakan kegiatan Seminar Nasional Hasil Pengabdian kepada Masyarakat (SEMBADHA). Kegiatan ini merupakan agenda tahunan yang diselenggarakan oleh PKN STAN dan bekerja sama dengan berbagai Perguruan Tinggi di tanah air.

Memasuki penyelenggaraan ke-4, SEMBADHA 2022 mengambil tema "Kolaborasi Lintas Sektor untuk Mewujudkan Ekosistem Digital dan Ekonomi Kreatif Menuju UMKM Berdaya Saing Global". Pada seminar kali ini terdapat tiga narasumber yang dihadirkan, yaitu Deputy Bidang Ekonomi Digital dan Produk Kreatif Kementerian Pariwisata dan Ekonomi Kreatif, Muhammad Neil El Himam, Staf Ahli Bidang Pengawasan Pajak Kementerian Keuangan, Nufansa Wira Sakti, serta Ms Annette Morgan dari Curtin University.



Gambar I.22: Dokumentasi Seminar Nasional Hasil Pengabdian kepada Masyarakat 2022

Seminar yang dilaksanakan di gedung G kompleks PKN STAN ini dihadiri oleh jajaran Direksi, para dosen, serta mahasiswa PKN STAN. Dalam sambutan yang sekaligus membuka kegiatan, Direktur PKN STAN Rahmadi Murwanto menyebutkan bahwa perkembangan ekonomi digital dan juga pasar yang potensial merupakan tantangan sekaligus peluang bagi para pelaku UMKM saat ini. Salah satu tantangan yang dihadapi oleh UMKM adalah peningkatan literasi digital masyarakat, khususnya pelaku UMKM, sehingga mereka dapat memanfaatkan berbagai *platform* digital secara bijaksana untuk memperluas usaha dan jaringan pemasaran serta meningkatkan omzet usahanya.

## 28 Oktober 2022

### Pencanangan ZI WBK-WBBM di Lingkungan BPPK Tahun 2023

Sebagai bentuk komitmen unit-unit kerja di lingkungan BPPK dalam menjaga integritas dan meningkatkan kualitas layanan, pada tanggal 28 Oktober 2022 dilaksanakan Pencanangan Pembangunan Zona Integritas Menuju Wilayah Bebas dari Korupsi dan Wilayah Birokrasi Bersih dan Melayani (ZI menuju WBK dan WBBM) unit kerja di Lingkungan BPPK.

Setelah penandatanganan Piagam Pencanangan Pembangunan Zona Integritas oleh Kepala Pusdiklat dan Kepala Balai Diklat yang diajukan untuk memperoleh predikat WBK-WBBM Tahun 2023, kegiatan dilanjutkan dengan pelaksanaan Webinar Antikorupsi dengan tema “Menghadapi Peluang dan Tantangan Integritas dalam Penerapan *New Way of Working*.”



Gambar I.23: Dokumentasi Pencanangan ZI WBK-WBBM di Lingkungan BPPK Tahun 2023

29 & 31 Oktober 2022

## Penghargaan Nagara Dana Abyakta Bidang Budaya Organisasi & Penghargaan Nagara Dana Ksatria (Inspirasi) - Tim

Badan Pendidikan dan Pelatihan Keuangan melalui Pusdiklat Keuangan Umum dan Balai Diklat Keuangan Malang menjadi salah satu unit yang menerima penghargaan Nagara Dana Abyakta Bidang Budaya Organisasi (Implementasi Pengarusutamaan Gender (PUG) dan Data) yang diumumkan pada kegiatan *Family Gathering* HORI ke-76 yang Bertempat di Gedung Sutikno Slamet Direktorat Jenderal Anggaran pada tanggal 29 Oktober 2022, adapun penyampaian piagam penghargaan sendiri dilaksanakan bersamaan dengan pelaksanaan Upacara Peringatan HORI ke-76 pada 31 Oktober 2022.

Pada acara tersebut Balai Diklat Keuangan Malang memperoleh predikat sebagai Unit Kerja Terbaik II dalam Implementasi Pengarusutamaan Gender Katergori Unit Vertikal. Selain itu, unit kerja BPPK lainnya yaitu Pusdiklat Keuangan Umum memperoleh penghargaan karena dinilai sebagai Unit Kerja yang mendukung terciptanya budaya data di lingkungan Kementerian Keuangan dengan menyelenggarakan berbagai program pelatihan terkait *Data Analytics* dan *workshop* bekerja sama dengan *Central Transformation Office (CTO)* Kemenkeu. Tim Pengembang Kemenkeu *Learning Center* BPPK juga memperoleh penghargaan Nagara Dana Ksatria Inspiratif - Kategori Tim.



Gambar I.24: Dokumentasi Kegiatan *Family Gathering* dan Upacara Peringatan HORI ke-76

### 3 November 2022

#### *Be a Champion*

Pada 3 November 2022, Badan Pendidikan dan Pelatihan Keuangan (BPPK) menyelenggarakan *Be A Champion* secara *hybrid* di Aula Gedung B Sekretariat BPPK sebagai acara puncak Kemenkeu *Learning Festival* (KLF) 2022. Acara ini sekaligus menjadi momen *kick-off* Implementasi Pembelajaran Terintegrasi di lingkungan Kemenkeu yang diluncurkan secara resmi oleh Menteri Keuangan, Ibu Sri Mulyani Indrawati.

Dalam sambutannya, Menkeu berharap setiap unit eselon I di lingkungan Kemenkeu harus menjadi *champion* di bidangnya masing-masing, sesuai dengan tema acara yang diusung. Selain itu, Menkeu juga mengapresiasi upaya BPPK yang telah menciptakan berbagai kreativitas maupun inovasi dalam menginternalisasi budaya *learning organization* secara berkelanjutan di lingkungan Kemenkeu.

Pada kesempatan tersebut, Kepala BPPK Bapak Andin Hadiyanto menyampaikan ringkasan kegiatan KLF 2022 yang mendapat respon positif dari para pegawai Kemenkeu. "Kami berharap kegiatan ini dapat diselenggarakan lebih baik lagi di tahun depan dan semakin bermanfaat untuk menunjang budaya berbagi dan dokumentasi pengetahuan di Kemenkeu," ujar Kepala BPPK. Sebagai penutup gelaran KLF 2022, *Be A Champion* mengusung konsep drama musikal *broadway* dengan turut menyuguhkan penampilan Teater Arta Kemenkeu bertajuk "Prahara Arta Mandala" dan tarian dari Sabda Nusa PKN STAN. Tak ketinggalan, *Be A Champion* juga menjadi ajang penganugerahan para peserta yang berpartisipasi dan memenangkan *Learning Competition* yang telah diselenggarakan beberapa waktu yang lalu.



Gambar 1.25: Dokumentasi Kegiatan *Be A Champion*

## 9 Desember 2022

### Rapat Kerja BPPK 2022

Badan Pendidikan dan Pelatihan Keuangan (BPPK) menyelenggarakan Rapat Kerja (raker) untuk membahas capaian kinerja BPPK selama setahun dan rencana strategis BPPK di tahun mendatang. Kegiatan ini berlangsung selama dua hari (Kamis 8/12 - Jumat 9/12) di Pusdiklat Anggaran dan Perbendaharaan dengan dihadiri oleh seluruh pejabat eselon II BPPK, seluruh Kepala Balai, para pejabat eselon III, dan pejabat fungsional lainnya seperti widyaiswara, PTP, dan sebagainya.

Membuka raker kali ini, Kepala BPPK Andin Hadiyanto menekankan tiga poin utama yang perlu mendapat perhatian oleh para peserta yang hadir. Poin pertama adalah bagaimana BPPK harus bisa dirasakan kehadirannya dalam peningkatan SDM seperti koordinasi dan diskusi dalam penentuan kebutuhan pelatihan. Kedua, BPPK harus semakin sehat dengan cara *exercise* organisasi kita agar bisa mendukung Kemenkeu melalui PT (pembelajaran terintegrasi) dan LO (*learning organization*) dimana hal ini merupakan nyawa bagi Kemenkeu Corpu. Poin ketiga adalah bagaimana kita bisa menjadikan BPPK agar semakin produktif, inovatif, solutif dan kolaboratif.

Raker ini terdiri dari 5 sesi utama yang membahas berbagai isu strategis terkait probis BPPK mulai dari implementasi LO, *knowledge management*, hingga program unggulan BPPK. Selain itu, terdapat pula acara *inspiring session* yang menggali ide rencana para pimpinan BPPK untuk tindak lanjut pasca raker serta FETA Awards 2022 sebagai ajang penghargaan dan apresiasi terkait layanan yang ada di BPPK.



Gambar I.26: Dokumentasi Rapat Kerja BPPK 2022

**13 Desember 2022**

## **Sejumlah Unit di BPPK Sandang Predikat WBK-WBBM Kemenkeu 2022**

Sejumlah unit satuan kerja di wilayah Badan Pendidikan dan Pelatihan Keuangan (BPPK) berhasil memperoleh predikat Wilayah Bebas dari Korupsi (WBK) dan Wilayah Birokrasi Bersih dan Melayani (WBBM) pada Acara Puncak Peringatan Hari Antikorupsi Sedunia (Hakordia) Kemenkeu Tahun 2022. Acara ini berlangsung secara *hybrid* di Aula *Mezzanine* Kemenkeu dengan dihadiri oleh sejumlah pejabat di lingkungan Kemenkeu beserta para tamu undangan lainnya.

Pada acara puncak Hakordia tahun 2022 ini, terdapat penghargaan kepada unit-unit kerja di lingkungan Kemenkeu yang memperoleh predikat WBK maupun WBBM, tak terkecuali BPPK. Adapun unit kerja BPPK yang menyandang predikat tersebut adalah sebagai berikut.

1. Pusdiklat Keuangan Umum (WBBM)
2. Pusdiklat Kepemimpinan dan Manajerial (WBK)
3. BDK Denpasar (WBK)
4. BDK Malang (WBK)
5. BDK Medan (WBK)
6. BDK Palembang (WBK)
7. BDK Pekanbaru (WBK)

Selain itu, terdapat pula para pegawai BPPK yang turut serta mendapat pengukuhan sebagai Penyuluh Antikorupsi (PAKSI) di lingkungan Kemenkeu, antara lain:

1. Subagio (Wakil Koordinator)
2. Jamila Lestyowati (Wakil Koordinator)
3. Oktavia Ester Pangaribuan (Sekretaris)
4. Leonarda Sambas K. (Bendahara)
5. Wendi Nurhayat (Bendahara)
6. Aniek Juliarini (Koordinator Bidang Penguatan Kompetensi dan Pemberdayaan)
7. Agus Suharsono (Koordinator Bidang Manajemen Pengetahuan)
8. Nailul Hisan (Wakil Koordinator Bidang Manajemen Pengetahuan)
9. Khalimi (Anggota Bidang Manajemen Pengetahuan)



Gambar I.27: Dokumentasi Acara Puncak Peringatan Hari Antikorupsi Sedunia (Hakordia) Kemenkeu Tahun 2022

## 14 – 15 Desember 2022

### Conference On Public Finance and Treasury 2022

Pusdiklat AP bekerja sama dengan Direktorat Sistem Perbendaharaan, DJPb menyelenggarakan kegiatan *Conference on Public Finance And Treasury 2022* dengan tema: *"Digital Transformation: Towards Inclusive Public Financial Management and Public Services"*.

Kegiatan tersebut digelar selama dua hari, dengan jadwal dan rangkaian acara pada hari pertama sebagai berikut:

#### 1. Seminar Sesi 1: *"Building Evidence of Functional Digital Transformation"*

Narasumber : Bapak Samuel Abrijani Pangerapan (Direktur Jenderal Aplikasi Informatika - Kemenkominfo)

Narasumber : Bapak Sudarto (Staf Ahli Bidang Organisasi, Birokrasi dan Teknologi Informasi - Kementerian Keuangan)

#### 2. Seminar Sesi 2: *"Opportunities and Challenges of Digital Transformation in the Public Sector"*

Narasumber: Prof. Miriam Lips (*Professor of Digital Government at Victoria University of Wellington's School of Government*)

**event**

# Conference on Public Finance and Treasury 2022

**December 14<sup>th</sup> - 15<sup>th</sup> 2022**

**Theme:** Digital Transformation: Towards Inclusive Public Financial Management and Public Services

**Keynote Speaker**

**Andin Hadiyanto**  
Head of Financial Education and Training Agency, MoF

**Sri Mulyani**  
Minister of Finance

**Astera Primanto Bhakti**  
Director General of Treasury, MoF

**Main Speakers**

**Samuel A. Pangerapan**  
Director General of Telemedia, Informatika, Ministry of Communication and Informatics

**Sudarto**  
Expert Staff of Bureaucracy, Organization and Information Technology, MoF

**Miriam Lips**  
Professor of Digital Government, Victoria University of Wellington

**Day 1: December 14<sup>th</sup>, 2022**  
1 - 4 pm Western Indonesian Time

**Main Conference**  
- Webinar  
- Keynote Speech  
- Three main presentations

**Day 2: December 15<sup>th</sup>, 2022**  
9 am - 1 pm Western Indonesian Time

**Mini Conference**  
Presentations of 33 selected papers

**live at** **and** **YouTube**

**Get FREE E-Certificate**

**INDONESIAN TREASURY REVIEW**  
JURNAL PERBENDAHARAAN, KEUANGAN NEGARA, DAN KEBLIAXAN PUBLIK

**JURNAL MANAJEMEN PERBENDAHARAAN**

**DIREKTORAT JENDERAL PERBENDAHARAAN**

**BADAN PENDIDIKAN DAN PELATIHAN KEUANGAN**

Registration Info: s.id/CONFEREN CEPFT2022

Gambar I.28: Dokumentasi *Conference on Public Finance and Treasury 2022*

**15 Desember 2022****Forum Koordinasi Pembelajaran Keuangan Negara**

Dalam rangka menyebarkan informasi terkait pengelolaan dan penyelenggaraan pelatihan teknis di bidang keuangan negara, Badan Pendidikan dan Pelatihan Keuangan (BPPK) menyelenggarakan Forum Koordinasi Pembelajaran Keuangan Negara pada Kamis 15 Desember 2022 di Aula Gedung B, Sekretariat BPPK. Forum diskusi perdana tersebut mengundang lembaga penyelenggara pelatihan pemerintah atau badan pengembangan SDM (BPSDM) dari berbagai daerah di Indonesia.

Lebih lanjut, forum ini bertujuan mendiseminasi informasi mengenai kewenangan BPPK dalam melakukan akreditasi program pelatihan teknis bidang keuangan negara. Untuk itu, BPPK merasa perlu untuk melakukan koordinasi dengan para pemangku kepentingan (*stakeholders*), khususnya pemerintah daerah. Kepala BPPK, Andin Hadiyanto yang berkesempatan membuka forum tersebut mengatakan, BPPK mendapat perpanjangan akreditasi sebagai lembaga pengakreditasi BPSDM instansi pemerintahan lainnya, khususnya di bidang keuangan negara dan daerah. Dengan demikian, *stakeholders* BPPK pun meluas hingga ke seluruh daerah di Indonesia.

Forum besar ini juga menghadirkan Deputy Bidang Pengembangan Kompetensi ASN Lembaga Administrasi Negara (LAN), Muhammad Taufiq, yang memaparkan terkait kebijakan pengembangan kompetensi ASN; Direktur Sistem Perbendaharaan Direktorat Jenderal Perbendaharaan Kemenkeu, Ludiro, yang menjelaskan tentang kebijakan standarisasi kompetensi bidang perbendaharaan; serta Kepala Pusdiklat Anggaran dan Perbendaharaan, Bambang Juli Istanto, yang menerangkan tentang akreditasi program pembelajaran bidang keuangan negara.

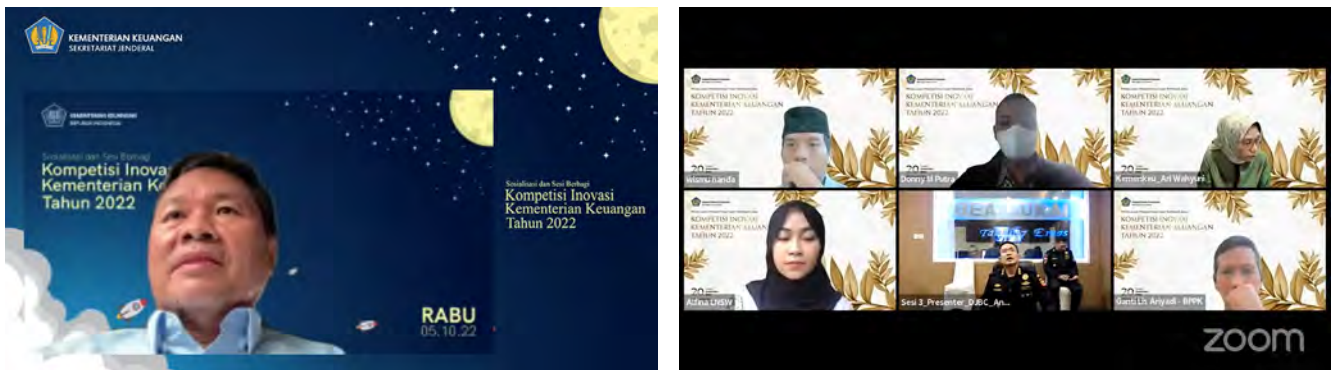


Gambar 1.29: Dokumentasi Forum Koordinasi Pembelajaran Keuangan Negara

20 Desember 2022

## Finalis Inovasi Terbaik dari Unit Eselon I/LSNW pada Kompetisi Inovasi Kementerian Keuangan (KIKK) Tahun 2022

Badan Pendidikan dan Pelatihan Keuangan (BPPK) kembali menjadi finalis 10 besar inovasi terbaik dari Unit Eselon I/LSNW pada Kompetisi Inovasi Kementerian Keuangan. Pada kompetisi tersebut, BPPK berkontribusi melalui Kemenkeu *Corporate University* sebagai inovasi unggulannya. Dengan tagar “Mewujudkan Kementerian Keuangan sebagai *Learning Organization*”.



Gambar I.30: Dokumentasi Kompetisi Inovasi Kementerian Keuangan (KIKK) Tahun 2022

## 1.6. Penghargaan BPPK

### 1.6.1. Penghargaan *Top Digital Awards 2022*

Badan Pendidikan dan Pelatihan Keuangan (BPPK) meraih dua penghargaan sekaligus dalam ajang *Top Digital Awards 2022* yang berlangsung di Hotel Raffles Jakarta tanggal 15 Desember 2022. Adapun dua penghargaan tersebut adalah ‘*Top Digital Implementation 2022 #Level Stars 5*’ untuk BPPK dan ‘*Top Leader on Digital Implementation 2022*’ untuk Kepala BPPK, Andin Hadiyanto.

Pada acara yang digelar oleh majalah IT Works secara rutin setiap tahunnya ini, BPPK berhasil memperoleh penghargaan *Top Digital Implementation 2022 #Level Stars 5* melalui Kemenkeu *Learning Center Generasi Kedua* (KLC 2). Pemanfaatan KLC 2 ini mampu mendukung kegiatan pembelajaran digital sebagai *Knowledge Management System* (KMS) dan *Learning Management System* (LMS) terhadap berbagai pengetahuan tentang keuangan dan kekayaan negara.

Sedangkan untuk kategori *Top Leader on Digital Implementation 2022*, berhasil diraih melalui Kepala BPPK, Andin Hadiyanto, yang telah berkomitmen mengimplementasikan pembelajaran digital dan manajemen pengetahuan sebagai upaya dalam mewujudkan *learning organization* di lingkungan Kementerian Keuangan.



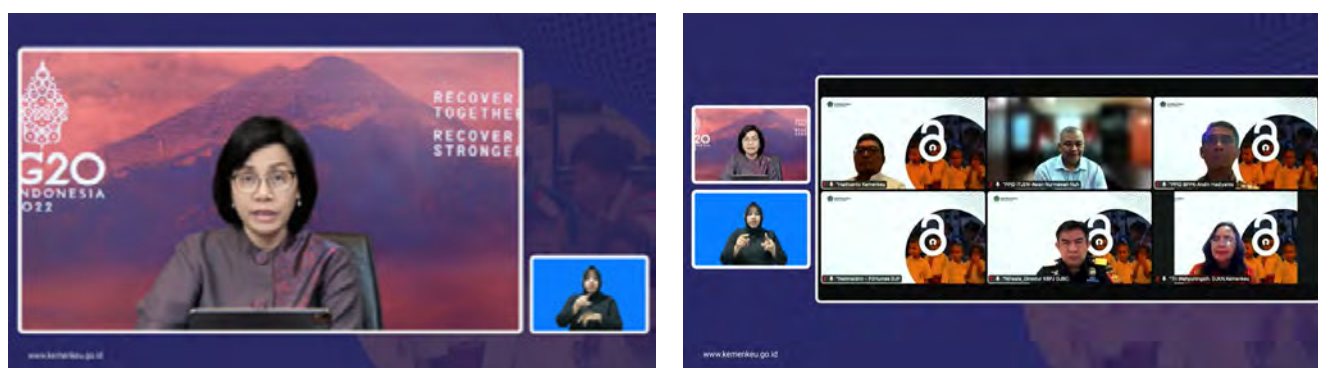
Gambar I.31: Dokumentasi *Top Digital Awards 2022*

Penghargaan *Top Digital Award 2022* ini merupakan penghargaan yang kedua kalinya untuk BPPK setelah berhasil mendapatkannya juga di tahun 2021. Pada saat itu, BPPK meraih kategori '*Top Digital Implementation 2021 #Level Stars 4*' dan '*Top Leader on Digital Implementation 2021*'. Sebagai informasi, *Top Digital Awards 2022* merupakan ajang penghargaan tahunan terbesar di bidang teknologi informasi, telekomunikasi, dan teknologi digital di Indonesia yang diprakarsai oleh Majalah *It Works*.

### 1.6.2. Penghargaan PPID Tingkat I Kemenkeu Kategori Informatif

Pada tanggal 4 Agustus 2022, Badan Pendidikan dan Pelatihan Keuangan (BPPK) kembali meraih penghargaan sebagai Pejabat Pengelola Informasi dan Dokumentasi (PPID) Tingkat I Kategori Informatif di lingkungan Kementerian Keuangan (Kemenkeu). Hal ini disampaikan langsung oleh Menteri Keuangan (Menkeu) Sri Mulyani Indrawati pada acara Webinar Keterbukaan Informasi Publik melalui Youtube Kemenkeu RI.

Dalam sambutannya, Menkeu menyebutkan bahwa PPID Tingkat I BPPK berperan penting tidak hanya sekedar menyampaikan informasi, namun turut meng-*capture* berbagai informasi dan *knowledge* pengalaman yang dapat diakses oleh pegawai Kemenkeu dan masyarakat luas. Selain BPPK, sebanyak 5 unit eselon I lainnya yaitu Direktorat Jenderal Bea dan Cukai (DJBC), Direktorat Jenderal Perbendaharaan (DJPB), Direktorat Jenderal Kekayaan Negara (DJKN), Direktorat Jenderal Pajak (DJP), serta Inspektorat Jenderal (Itjen) juga mendapat penghargaan serupa sebagai PPID Tingkat I Informatif di Kemenkeu. Penghargaan ini diharapkan dapat memacu seluruh unit eselon I Kemenkeu untuk terus berinovasi dalam merepresentasikan data, fakta, maupun informasi dokumentasi secara efektif, baik, dan tepat sasaran.



Gambar I.32: Dokumentasi Webinar Keterbukaan Informasi Publik



# 02 PROFIL BPPK

## 2.1. Visi, Misi dan Tata Nilai

### 2.1.1. Visi

Visi BPPK Tahun 2020-2024 adalah Menghasilkan SDM pengelola keuangan negara yang Unggul dan Beretika dalam rangka mendukung Visi Kementerian Keuangan “Menjadi Pengelola Keuangan Negara untuk Mewujudkan Perekonomian Indonesia yang Produktif, Kompetitif, Inklusif, dan Berkeadilan.” Dengan visi ini BPPK berkomitmen untuk terus mencetak punggawa keuangan negara yang tidak hanya memiliki kualitas kompetensi dan kinerja tinggi tetapi juga beretika dalam rangka mendukung visi dan misi Kementerian Keuangan dan juga Indonesia.

### 2.1.2. Misi

Dalam mewujudkan visinya tersebut, BPPK mendukung Misi Kementerian Keuangan Nomor 5 “Mengembangkan proses bisnis inti berbasis digital dan pengelolaan sumber daya manusia yang adaptif sesuai kemajuan teknologi”. Adapun misi BPPK ditetapkan sebagai berikut:

1. Mengelola pendidikan yang berkualitas tinggi dalam kerangka Kementerian Keuangan *Corporate University*.
2. Memperkuat pelatihan yang berdampak tinggi bagi SDM keuangan negara dalam kerangka Kementerian Keuangan *Corporate University*.
3. Mengembangkan program sertifikasi kompetensi keuangan negara yang berkualitas dan *fit for purposes*.
4. Mewujudkan manajemen pengetahuan keuangan negara yang andal dalam kerangka Kementerian Keuangan *Corporate University*.
5. Mengembangkan sistem tata kelola berbasis digital dan manajemen sumber daya yang optimal.

### 2.1.3. Tata Nilai

Tata nilai yang berlaku pada BPPK mengacu pada tata nilai yang berlaku di lingkungan Kementerian Keuangan. Berdasarkan Keputusan Menteri Keuangan Nomor 312/KMK.01/2011, nilai-nilai Kementerian Keuangan terdiri dari:

1. Integritas: Berpikir, berkata, berperilaku, dan bertindak dengan baik dan benar, serta memegang teguh kode etik dan prinsip-prinsip moral.
2. Profesionalisme: Bekerja tuntas dan akurat atas dasar kompetensi terbaik dengan penuh tanggung jawab dan komitmen yang tinggi.
3. Sinergi: Membangun dan memastikan hubungan kerjasama internal yang produktif serta kemitraan yang harmonis dengan para pemangku kepentingan, untuk menghasilkan karya yang bermanfaat dan berkualitas.
4. Pelayanan: Memberikan layanan yang memenuhi kepuasan pemangku kepentingan yang dilakukan dengan sepenuh hati, transparan, cepat, akurat, dan aman.

5. Kesempurnaan: Senantiasa melakukan upaya perbaikan di segala bidang untuk menjadi dan memberikan yang terbaik.

## 2.2. Sejarah BPPK

### 2.2.1. Pendidikan Jangka Panjang dan Pendek Pada Masa Sebelum BPLK

Sebelum terbentuknya BPLK, Pendidikan dan Pelatihan pegawai Kementerian Keuangan ditangani oleh masing-masing Direktorat Jenderal dan dapat digolongkan menjadi Pendidikan yang dilaksanakan dalam jangka Panjang dan jangka pendek.

1. Jangka Panjang  
Pendidikan jangka Panjang terdiri dari:
  - a. Akademi Pajak dan Pabean (AP2)
  - b. Kursus Thesauri Negara
  - c. Sekolah Tinggi Ilmu Keuangan Negara (STIKN)
  - d. Akademi Thesauri Negara (ATN)
  - e. Akademi Dinas Pemeriksa Keuangan (ADPK)
  - f. Pendidikan Tenaga Akuntan
  - g. Akademi Perbendaharaan Negara (APBN)
  - h. Institut Ilmu Keuangan
2. Jangka Pendek
  - a. Pendidikan dan Latihan di Direktorat Jenderal Anggaran
  - b. Pendidikan dan Latihan di Direktorat Jenderal Pajak
  - c. Pendidikan dan Latihan di Direktorat Ipeda (Iuran Pembangunan Daerah)
  - d. Pendidikan dan Latihan di Direktorat Jenderal Bea dan Cukai
  - e. Pendidikan dan Latihan di bidang Pengawasan Keuangan Negara

### 2.2.2. Lahirnya Badan Pendidikan dan Latihan Keuangan (BPLK)

BPLK terbentuk berdasarkan Keputusan Presiden RI Nomor 44 tahun 1974 tentang Pokok-Pokok Organisasi Departemen yang diikuti dengan SK Menteri Keuangan Nomor 405/MK/6/4/1975 tentang Susunan Organisasi dan Tata Kerja Departemen Keuangan yang meliputi:

1. Sekretariat Badan Pendidikan dan Latihan Keuangan;
2. Pusdiklat Kebendaharaan Umum;
3. Pusdiklat Perpajakan;
4. Pusdiklat Bea dan Cukai;
5. Pusdiklat Pengawasan;
6. Pusdiklat Ipeda dan pegadaian; dan
7. Pusdiklat Akuntansi Negara atau disebut juga Sekolah Tinggi Akuntansi Negara (STAN).

Dengan lahirnya BPLK, pendidikan dan pelatihan pegawai Kementerian Keuangan yang semula ditangani oleh masing-masing Direktorat Jenderal dipindahkan dan dilimpahkan kepada BPLK. Dalam perjalanannya organisasi BPLK mengalami beberapa kali perubahan mengikuti perubahan lingkungan maupun tuntutan yang harus dihadapi.

### 2.2.3. Terbentuknya Badan Pendidikan dan Pelatihan Keuangan (BPPK)

Tahun 2001, perubahan organisasi BPLK kembali terjadi dengan ditetapkan Keputusan Menteri Keuangan Nomor 2/KMK.01/2001. Nama BPLK berubah menjadi Badan Pendidikan dan Pelatihan Keuangan (BPPK) dengan susunan Sekretariat Badan, Pusdiklat Pegawai, Pusdiklat Anggaran, Pusdiklat Perpajakan, Pusdiklat Bea dan Cukai, dan Pusdiklat Keuangan Umum. STAN secara *status quo* tetap berada di BPPK tetapi harus segera menyesuaikan diri dengan ketentuan peraturan perundang-undangan yang berlaku.

Perubahan selanjutnya kembali terjadi dengan ditetapkan Peraturan Menteri Keuangan Nomor 100/PMK.01/2008 tentang Organisasi dan Tata Kerja Departemen Keuangan, yaitu Sekretariat Badan, Pusdiklat Pengembangan Sumber Daya Manusia, Pusdiklat Anggaran dan Perbendaharaan, Pusdiklat Pajak, Pusdiklat Bea dan Cukai, Pusdiklat Keuangan Umum, dan Pusdiklat Kekayaan Negara dan Perimbangan Keuangan. STAN secara *status quo* tetap berada di BPPK tetapi harus segera menyesuaikan diri dengan ketentuan peraturan perundang-undangan yang berlaku.

## 2.3. Struktur Organisasi

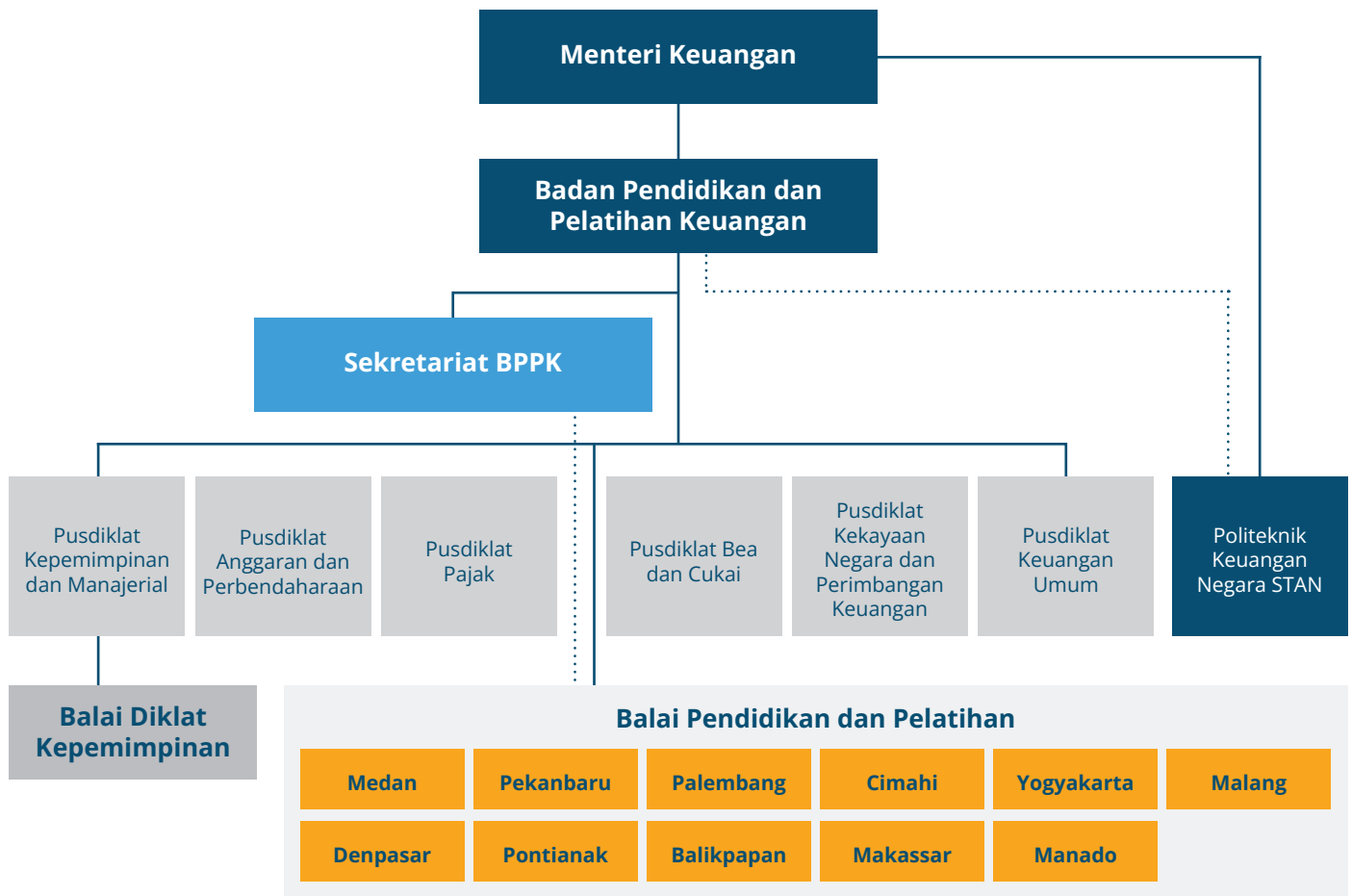
BPPK mempunyai tugas menyelenggarakan pendidikan, pelatihan, dan sertifikasi kompetensi di bidang keuangan negara sesuai dengan ketentuan peraturan perundang-undangan. Dalam melaksanakan tugas tersebut BPPK menyelenggarakan fungsi:

1. Penyusunan kebijakan teknis, rencana dan program pendidikan, pelatihan, sertifikasi kompetensi di bidang keuangan negara dan manajemen pengetahuan;
2. pelaksanaan pendidikan, pelatihan, sertifikasi kompetensi di bidang keuangan negara dan manajemen pengetahuan;
3. pemantauan, evaluasi, dan pelaporan atas pelaksanaan pendidikan, pelatihan, sertifikasi kompetensi, pemanfaatan hasil pendidikan dan pelatihan di bidang keuangan negara dan manajemen pengetahuan;
4. pelaksanaan administrasi Badan Pendidikan dan Pelatihan Keuangan; dan
5. pelaksanaan fungsi lain yang diberikan oleh Menteri Keuangan.

Tugas dan fungsi tersebut dilaksanakan oleh Unit Pusat maupun Unit Teknis di daerah sesuai dengan:

1. Peraturan Menteri Keuangan Nomor Nomor 160/PMK.01/2020 tentang Organisasi dan Tata Kerja Politeknik Keuangan Negara STAN;
2. Peraturan Menteri Keuangan Nomor Nomor 118/PMK.01/2021 tentang Organisasi dan Tata Kerja Kementerian Keuangan; dan
3. Peraturan Menteri Keuangan Nomor Nomor 79/PMK.01/2022 tentang Organisasi dan Tata Kerja Unit Pelaksana Teknis di Lingkungan Badan Pendidikan dan Pelatihan Keuangan.

Adapun struktur organisasi BPPK dapat dilihat pada Gambar II.1 berikut:



Gambar II.1: Struktur Organisasi BPPK

## 2.4. Profil Pejabat



### **Andin Hadiyanto, S.E., M.A., Ph.D.** **Kepala Badan Pendidikan dan Pelatihan Keuangan**

Lahir di Wonosobo pada tanggal 9 Juni 1965. Menamatkan pendidikan Ilmu Ekonomi dan Studi Pembangunan di Universitas Gadjah Mada pada 1989. Mendapatkan gelar Master Of Art (1997) & Doctor of Philosophy (2000) dari Graduate School of International Development Nagoya University, Jepang.

Mengawali karier di Kementerian pada 1 Desember 1990. Pernah menjabat Kepala Pusat Kebijakan Kerja Sama Internasional (2009-2011), Kepala Kebijakan Regional dan Bilateral (2011-2012), dan Sekretaris Badan Kebijakan Fiskal (2012). Pada 7 Desember 2018 kembali dipercaya Staf Ahli Bidang Ekonomi Makro dan Keuangan Internasional setelah sebelumnya menempati posisi sebagai Direktur Eksekutif Bank Dunia, yang mewakili 11 negara ASEAN di Bank Dunia, Washington DC, pada tanggal 22 Juli 2019 dilantik sebagai Dirjen Perbendaharaan oleh Menkeu, Sri Mulyani Indrawati. Terakhir, Andin Hadiyanto dilantik oleh Sri Mulyani sebagai Kepala Badan Pendidikan dan Pelatihan Keuangan pada 12 Maret 2021 menggantikan Rionald Silaban.

Atas pengabdian dan dedikasi Beliau, Presiden Republik Indonesia pada tahun 2021 menganugerahkan penghargaan Satyalancana Karya Satya XXX tahun. Selain itu, Beliau juga meraih penghargaan sebagai *Top Leader on Digital Implementation 2022* dari Majalah *It Works*.

#### **Alamat Kantor dan Kontak**

Jl. Purnawarman no.99 Kebayoran Baru, Jakarta Selatan  
Email : [bppk.kemenkeu@kemenkeu.go.id](mailto:bppk.kemenkeu@kemenkeu.go.id)  
Telepon : (021) 7394666



### **Iqbal Islami, Ak., M.B.A.** **Sekretaris Badan Pendidikan dan Pelatihan Keuangan**

Lahir di Gunung Sugih pada tanggal 6 Desember 1963. Menyelesaikan jenjang Diploma IV Sekolah Tinggi Akuntansi Negara di tahun 1991 dan meraih gelar Master dari Case Western Reserve University tahun 1994.

Mengawali karier di Badan Pengawasan dan Pembangunan pada tahun 1985. Diangkat menjadi Widyaiswara Muda STAN tahun 2005, hingga kemudian di tahun 2011 menjadi Widyaiswara Madya pada Pusdiklat Pengembangan Sumber Daya Manusia.

Tahun 2016, Iqbal Islami ditunjuk untuk jabatan struktural Eselon II sebagai Kepala Pusdiklat Anggaran Perbendaharaan. Kemudian, tahun 2020 diangkat menjadi Sekretaris Badan Pendidikan dan Pelatihan Keuangan hingga saat ini.

Atas pengabdian dan dedikasi Beliau, Presiden Republik Indonesia pada tahun 2014 menganugerahkan Satyalancana Karya Satya XXX tahun.

#### **Alamat Kantor dan Kontak**

Jl. Purnawarman no.99 Kebayoran Baru, Jakarta Selatan  
Email : [bppk.kemenkeu@kemenkeu.go.id](mailto:bppk.kemenkeu@kemenkeu.go.id)  
Telepon : (021) 7394666



## Wahyu Kusuma Romadhoni, S.E., M.Si.

### Kepala Pusdiklat Kepemimpinan dan Manajerial

Lahir di Yogyakarta pada tanggal 20 Juli 1974. Menyelesaikan jenjang Sarjana dari Universitas Gadjah Mada di tahun 2001 dan meraih gelar Master dari Universitas Indonesia tahun 2006.

Mengawali karier di Direktorat Jenderal Anggaran pada tahun 1995. Kemudian menjadi Kepala Pusdiklat Sumber Daya Manusia yang berganti nama menjadi Pusdiklat Kepemimpinan dan Manajerial pada tahun 2021 hingga saat ini.

Atas pengabdian dan dedikasi Beliau, Presiden Republik Indonesia pada tahun 2015 menganugerahkan Satyalancana Karya Satya XX tahun.

### Alamat Kantor dan Kontak

Jl. Purnawarman no.99 Kebayoran Baru, Jakarta Selatan  
Email : [pusdiklatpsdm@kemenkeu.go.id](mailto:pusdiklatpsdm@kemenkeu.go.id)  
Telepon : (021) 7244490, 0816243646 (WA)



## Bambang Juli Istanto, S.E., M.M.

### Kepala Pusdiklat Anggaran dan Perbendaharaan

Lahir di Karanganyar pada tanggal 4 Juli 1971. Menyelesaikan jenjang Sarjana dari Universitas Sebelas Maret di tahun 1994 dan meraih gelar Master dari STIE Artha Bodhi Iswara tahun 2008.

Mengawali karier di Kementerian Keuangan tahun 1996. Diangkat menjadi Kepala Bagian Keuangan di Sekretariat Badan Pendidikan dan Pelatihan Keuangan pada tahun 2009. Kemudian menjadi Kepala Pusdiklat Anggaran dan Perbendaharaan tahun 2021 hingga saat ini.

Atas pengabdian dan dedikasi Beliau, Presiden Republik Indonesia pada tahun 2016 menganugerahkan penghargaan Satyalancana Karya Satya XX tahun.

### Alamat Kantor dan Kontak

Jl. Raya Puncak Km. 72 Gadog, Megamendung Bogor, Jawa Barat, Indonesia  
Email : [pusdiklatap@kemenkeu.go.id](mailto:pusdiklatap@kemenkeu.go.id)  
Telepon : (0251) 8244771



## Ir. Oentarto Wibowo, M.P.A.

### Kepala Pusdiklat Bea dan Cukai

Lahir di Solo pada tanggal 14 Oktober 1964. Menyelesaikan jenjang Sarjana dari Universitas Gadjah Mada tahun 1983 dan meraih gelar *Master* dari *School of Public Affairs*, Arizona State University tahun 1995.

Mengawali karier di Direktorat Jenderal Bea dan Cukai, Kementerian Keuangan sejak 1 Maret 1991. Menjadi Kepala Pusdiklat Bea dan Cukai pada tahun 2022 dan menjabat sebagai *Chairman of ASEAN Sub-forum on Excise 2023*.

Atas pengabdian dan dedikasi Beliau, Presiden Republik Indonesia pada 2021 menganugerahkan penghargaan Satyalancana Karya Satya XXX tahun.

#### Alamat Kantor dan Kontak

Jl. Bojana Tirta III, Pisangan Lama, Rawamangun, Jakarta, 13230  
 Email : [pusdiklatbc@kemenkeu.go.id](mailto:pusdiklatbc@kemenkeu.go.id)  
 Telepon : (021) 4897123



## Heru Wibowo, S.E., M.A., Ph.D.

### Kepala Pusdiklat Kekayaan Negara dan Perimbangan Keuangan

Lahir di Trenggalek pada tanggal 9 Desember 1971. Menyelesaikan jenjang Sarjana dari Universitas Brawijaya di tahun 1995 dan meraih gelar Master dari International University of Japan tahun 2005. Gelar Doktor diperolehnya dari The University of Western Australia pada tahun 2012.

Mengawali karier di Badan Analisa Keuangan dan Moneter pada 1999. Diangkat menjadi Kepala Subdirektorat Penyusunan Pembiayaan Anggaran dan Penganggaran Risiko di Direktorat Jenderal pada tahun 2019. Kemudian menjadi Kepala Pusdiklat Kekayaan Negara dan Keuangan pada tahun 2021 hingga saat ini.

Atas pengabdian dan dedikasi Beliau, Presiden Republik Indonesia pada tahun 2019 menganugerahkan penghargaan Satyalancana Karya Satya XX tahun.

#### Alamat Kantor dan Kontak

Gedung Sudono Purwodihardjo Lantai 3, Jl. Purnawarman no. 99, Kebayoran Baru, Jakarta Selatan  
 Email : [pusdiklatknpk@kemenkeu.go.id](mailto:pusdiklatknpk@kemenkeu.go.id)  
 Telepon : (021) 7394666



## **Heni Kartikawati S.Psi., M.A., M.Psi.**

### **Kepala Pusdiklat Keuangan Umum dan Plt. Kepala Pusdiklat Pajak**

Lahir di Yogyakarta pada tanggal 18 Desember 1970. Meraih gelar Sarjana dari Universitas Gadjah Mada pada tahun 1995. Jenjang pendidikannya berlanjut pada program Master di Nagoya University tahun 2002.

Mengawali karier di Kementerian Keuangan pada tahun 1996. Diangkat menjadi Kepala Bagian Organisasi dan Tata Laksana Sekretariat BPPK tahun 2008, dan Kepala Bagian Kepegawaian di tahun 2014. Heni Kartikawati kemudian ditunjuk menjadi Kepala Balai Kepemimpinan tahun 2017, dan menjadi Kepala Pusdiklat Keuangan Umum pada tahun 2018.

Atas pengabdian dan dedikasi Beliau, Presiden Republik Indonesia pada tahun 2016 menganugerahkan penghargaan Satyalancana Karya Satya XX tahun.

#### **Alamat Kantor dan Kontak**

Jl. Pancoran Timur II No. 1 Jakarta Selatan  
Email : [pusdiklatku@kemenkeu.go.id](mailto:pusdiklatku@kemenkeu.go.id)  
Telepon : (021) 7996109



## **Rahmadi Murwanto Ak., MAcc, MBA, Ph.D.**

### **Direktur Politeknik Keuangan Negara STAN**

Lahir di Metro pada tanggal 13 Maret 1970. Meraih gelar Master dari Weatherhead School of Management at Case Western Reserve University pada tahun 2001. Jenjang pendidikannya berlanjut pada program Doktorat di Victoria University New Zealand pada 2010.

Mengawali karier di Kementerian Keuangan pada tahun 1990. Diangkat menjadi Kepala Bagian Organisasi dan Tata Laksana Sekretariat BPPK pada tahun 2014. Kemudian diangkat sebagai Direktur Politeknik Keuangan Negara STAN pada tahun 2016.

Sempat menjabat Kepala Balai Diklat Keuangan Yogyakarta pada tahun 2020, Rahmadi Murwanto kemudian ditunjuk kembali menjadi Direktur Politeknik Keuangan Negara STAN pada tahun 2021 saat ini.

Atas pengabdian dan dedikasi Beliau, Presiden Republik Indonesia pada tahun 2012 menganugerahkan penghargaan Satyalancana Karya Satya XX tahun.

#### **Alamat Kantor dan Kontak**

Jl. Bintaro Utama Sektor V Bintaro Jaya Tangerang Selatan  
Email : [humas.baak@pknstan.ac.id](mailto:humas.baak@pknstan.ac.id)  
Telepon : (021) 7361654



	1	4	5	6
2		MSC EM		S&P 500 Index
4.4		3		5
2.5		1.8		2.8
		3.5		4.5





# 03 Sumber Daya Manusia

## 3.1. Profil Sumber Daya Manusia

No	Unit	Jumlah Pegawai
1.	Sekretariat Badan	249
2.	Pusdiklat Kepemimpinan dan Manajerial	93
3.	Pusdiklat Anggaran dan Perbendaharaan	89
4.	Pusdiklat Pajak	97
5.	Pusdiklat Bea dan Cukai	73
6.	Pusdiklat Kekayaan Negara dan Perimbangan Keuangan	65
7.	Pusdiklat Keuangan Umum	80

8.	Politeknik Keuangan Negara STAN	266
9.	Balai Diklat Keuangan Medan	24
10.	Balai Diklat Keuangan Pekanbaru	23
11.	Balai Diklat Keuangan Palembang	21
12.	Balai Diklat Keuangan Cimahi	20
13.	Balai Diklat Keuangan Yogyakarta	26
14.	Balai Diklat Keuangan Malang	34
15.	Balai Diklat Keuangan Denpasar	17
16.	Balai Diklat Keuangan Pontianak	16
17.	Balai Diklat Keuangan Balikpapan	22
18.	Balai Diklat Keuangan Makassar	23
19.	Balai Diklat Keuangan Manado	17
20.	Balai Diklat Kepemimpinan	30

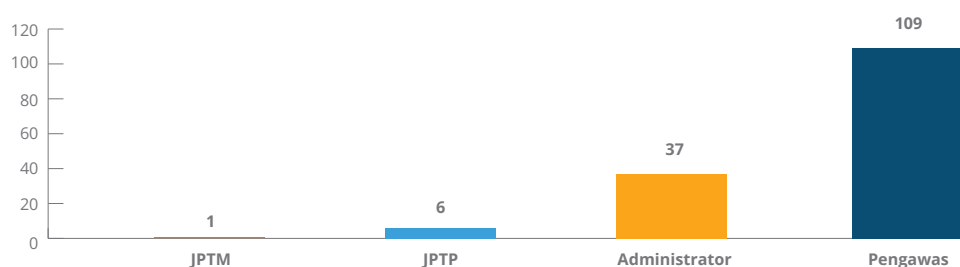
Tabel III.1: Gambar SDM BPPK Berdasarkan Unit

BPPK melaksanakan manajemen Pegawai Negeri Sipil (PNS) berdasarkan Peraturan Pemerintah Nomor 11 tahun 2017 tentang Manajemen Pegawai Negeri Sipil yang meliputi kegiatan penyusunan dan penetapan kebutuhan, pengadaan, pangkat dan jabatan, pengembangan karier, pola karier, promosi, mutasi, penilaian kinerja, penggajian dan tunjangan, penghargaan, disiplin, pemberhentian, jaminan pensiun dan jaminan hari tua, dan perlindungan.

Pegawai Negeri Sipil (PNS) di lingkungan BPPK Per 31 Desember 2022 sebanyak 1.285 Pegawai turun dari periode yang sama tahun 2021 yaitu, sebanyak 1.308 pegawai.

Penurunan jumlah pegawai BPPK sejalan dengan kebijakan pengelolaan Sumber Daya Manusia yang menerapkan pertumbuhan negatif jumlah SDM sesuai Renstra BPPK pada tingkat pertumbuhan selama periode tahun 2020-2024 sekitar -5,7%. PNS BPPK per 31 Desember 2022 berdasarkan jenis jabatan terdiri dari 154 pegawai struktural, 6 pegawai non-eselon pada Politeknik Keuangan Negara STAN, 353 pegawai fungsional tertentu, 752 pegawai fungsional umum PNS, dan 20 pegawai Calon Pegawai Negeri Sipil (CPNS).

### Jumlah Pejabat Struktural di BPPK



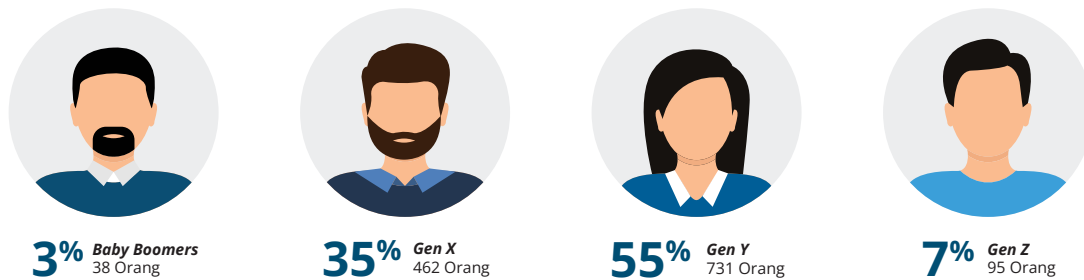
Jumlah Total Pejabat Struktural di BPPK **153 orang**

**Catatan:**

- JPTM : Jabatan Eselon I
- JPTP : Jabatan Eselon II
- Administrator : Jabatan Eselon III
- Pengawas : Jabatan Eselon IV

Gambar III.1: Jumlah Pegawai Berdasarkan Jabatan

### Jumlah Total Pegawai BPPK Berdasarkan Generasi



Gambar III.2: Jumlah Pegawai Berdasarkan Generasi

### Jumlah Total Pegawai BPPK Berdasarkan Jenjang Pendidikan



Gambar III.3: Jumlah Pegawai Berdasarkan Pendidikan

### Jumlah Total Pegawai PNS BPPK Berdasarkan Golongan 1.284 Orang



Gambar III.4: Jumlah Pegawai Berdasarkan Golongan

## 3.2. Pengelolaan Sumber Daya Manusia

### 3.2.1. Manajemen Talenta

Dalam rangka pemenuhan formasi jabatan, BPPK telah menyelenggarakan program Manajemen Talenta Tahun 2022. Manajemen Talenta di BPPK bertujuan untuk mengidentifikasi dan mengelola pegawai-pegawai terbaik di BPPK untuk diproyeksikan dalam mengisi jabatan satu tingkat lebih tinggi dari jabatan sebelumnya.

Ruang lingkup manajemen talenta di BPPK pada tahun 2022 meliputi manajemen talenta bagi jabatan Administrator saja, dikarenakan pemenuhan kebutuhan formasi bagi jabatan

Pengawas telah terpenuhi melalui program promosi antar unit eselon I. Talenta yang terpilih untuk menduduki jabatan Administrator pada tahun 2022 merupakan talenta dengan status ready now hasil dari program manajemen talenta yang dilaksanakan dari tahun 2021.

Dari hasil Analisis Kebutuhan Talent, pada tahun 2022 terdapat 2 jabatan target di lingkungan BPPK yang perlu diisi, meliputi:

- Kepala Balai Diklat Keuangan Pontianak; dan
- Kepala Balai Diklat Keuangan Medan.

### 3.2.2. Asesmen Manajerial dan Sosial Kultural

Sepanjang tahun 2022, telah diselenggarakan asesmen manajer dan sosial kultural bagi Jabatan Struktural, Jabatan Fungsional, maupun pelaksana dalam rangka pemetaan maupun manajemen talenta dengan rincian sebagai berikut:

No	Jabatan	Jumlah
1	JPT Pratama	2
2	Jabatan Administrator	8
3	Jabatan Pengawas	11
4	Widyaiswara Madya	18
5	Analisis Pengelolaan Keuangan APBN Ahli Madya	3
6	Widyaiswara Muda	14
7	Analisis Pengelolaan Keuangan APBN Ahli Muda	2
8	Dosen Lektor	20
9	Pengembang Teknologi Pembelajaran Ahli Muda	4
10	Pranata Komputer Muda	5
11	Dosen Asisten Ahli	4
12	Pelaksana	70
<b>Total</b>		<b>157</b>

Tabel III.2: Jumlah Pegawai yang Mengikuti Asesmen Kompetensi Manajerial dan Sosial Kultural

### 3.2.3. Asesmen Teknis

Pada tahun 2022 diselenggarakan piloting Asesmen Teknis di lingkungan Kementerian Keuangan. BPPK menyelenggarakan Asesmen Teknis untuk 10 (sepuluh) jenis jabatan dengan jumlah Asesi sebanyak 25 orang dengan rincian sebagai berikut:

No	Jenis Jabatan	Jumlah Asesi
1	Kepala Bidang Perencanaan dan Pengembangan Pembelajaran	3
2	Kepala Bidang Penjaminan Mutu Pembelajaran dan Sertifikasi	3
3	Kepala Subbidang Program Pembelajaran dan Perencanaan Sertifikasi	3
4	Kepala Subbidang Desain Pembelajaran	4
5	Kepala Subbidang Teknologi Pembelajaran dan Manajemen Pengetahuan	3
6	Kepala Subbidang Evaluasi Pembelajaran dan Sertifikasi	5
7	Kepala Subbidang Pengelolaan Kinerja dan Risiko	1
8	Kepala Subbidang Perencanaan dan Pengembangan Pembelajaran	1
9	Kepala Subbidang Perencanaan dan Pengembangan Perangkat Tes	1
10	Kepala Subbidang Penjaminan Mutu dan Pengelolaan Kinerja dan Risiko	1
<b>Total</b>		<b>25</b>

Tabel III.3: Jumlah Pegawai yang Mengikuti Asesmen Kompetensi Teknis

### 3.2.4. Izin Belajar

Izin Mengikuti Pendidikan di Luar Kedinasan (Izin Belajar) adalah kegiatan melanjutkan pendidikan yang dilakukan oleh pegawai atas inisiatif sendiri dengan menggunakan biaya sendiri dan dilakukan di luar jam kerja.

Pada Tahun 2022, telah diterbitkan sebanyak 34 (tiga puluh empat) Surat Izin Mengikuti Pendidikan di Luar Kedinasan (Izin Belajar) dan 4 (empat) Surat Perpanjangan Izin dengan rincian sebagai berikut:

Jenjang	Penerbitan Izin Baru	Perpanjangan Surat Izin
S1	25	3
S2	9	1
<b>TOTAL</b>	<b>34</b>	<b>4</b>

Tabel III.4: Jumlah Pegawai yang Mengikuti Pendidikan di Luar Kedinasan

### 3.2.5. Tugas Belajar

Tugas Belajar adalah tugas yang diberikan kepada pegawai untuk menuntut ilmu, mendapat pendidikan atau pelatihan keahlian, baik di dalam maupun di luar negeri, dengan biaya negara atau dengan biaya oleh instansi pemerintah lainnya, pemerintah negara asing, atau badan internasional atau badan swasta nasional/internasional, Lembaga pendidikan nasional/internasional yang meliputi program DIII, DIV, S1, S2 dan S3.

No	Jenis Beasiswa	Jumlah	S3	S2	S1	DIV	DIII
1	FETA	16	4	12	-	-	-
2	LPDP	19	1	18	-	-	-
3	Bappenas	2	-	2	-	-	-
4	Ministerial Scholarship	5	1	4	-	-	-
5	DIV PKN STAN	2	-	-	-	2	-
6	KOICA	1	-	1	-	-	-
7	AAS	1	-	1	-	-	-
8	Kominfo	1	-	1	-	-	-
9	S1 Sistem Informasi	1	-	-	1	-	-
<b>JUMLAH</b>		<b>48</b>	<b>6</b>	<b>39</b>	<b>1</b>	<b>2</b>	<b>-</b>

Tabel III.5: Jumlah Pegawai Tugas Belajar Berdasarkan Jenjang Pendidikan

No	Jenis Beasiswa	Dalam Negeri	Luar Negeri	Linkage	Jumlah Peserta
1	FETA	-	12	4	16
2	LPDP	11	8	-	19
3	Bappenas	2	-	-	2
4	Ministorial Scholarship	-	1	-	-
5	DIV PHN STAN	2	-	-	2
6	KOICA	-	1	-	1
7	AAS	-	1	-	1
B	Kominfo	1	-	-	1
9	S1 Sistem Informasi	1	-	-	1
<b>JUMLAH</b>		<b>17</b>	<b>23</b>	<b>4</b>	<b>43</b>

Tabel III.6: Jumlah Pegawai Tugas Belajar Berdasarkan Lokasi Studi

### 3.2.6. Pelatihan di BPPK

Pada tahun 2022, telah dilaksanakan sebanyak 5.490 penugasan pelatihan kepada pegawai BPPK, yang terdiri atas pelatihan hasil Analisis Kebutuhan Pembelajaran (AKP Reguler) dan AKP Insidental dengan rincian sebagaimana pada Tabel III.7 berikut:

Pemilik Program	Strategis	Jabatan	Individu	Mandatori	Insidental
Pusdiklat KM	75	254	7	1.321	41
Pusdiklat AP	22	129	50	100	211
Pundiklat Pajak	21	-	-	-	51
Pusdiklat BC	-	2	-	-	-
Pusdiklat KNPK	15	97	-	-	47
Pusdiklat KU	358	505	474	1,329	381
<b>TOTAL</b>	<b>491</b>	<b>987</b>	<b>531</b>	<b>2,750</b>	<b>731</b>

Tabel III.7: Hasil Analisis Kebutuhan Pembelajaran bagi Pegawai BPPK

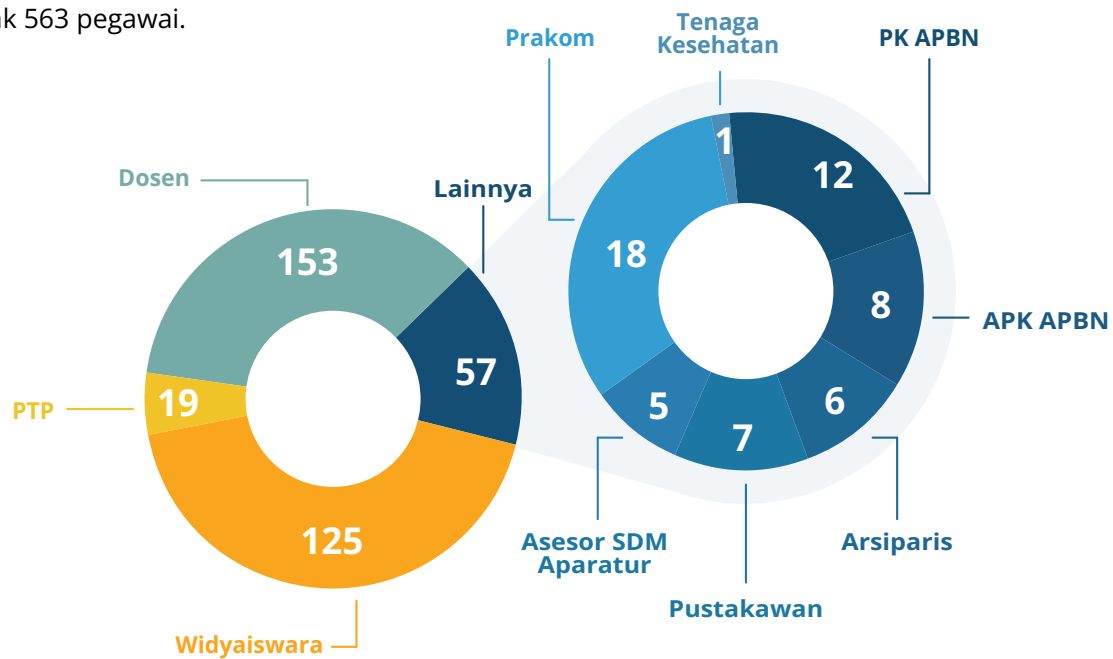
Selain pelatihan hasil AKP Reguler, terdapat beberapa pelatihan mandatori hasil AKP Sekretariat Jenderal/ Inspektorat Jenderal seperti: *E-learning* Implementasi FWS, *E-learning Digital Literacy*, *E-learning* Kompetensi Manajerial dan Kultural Pejabat Struktural dan Fungsional, *E-learning* Penguatan Kesadaran Bela Negara, dan *E-learning* Peningkatan Pemahaman Gratifikasi.

### 3.2.7. Pelatihan di Luar Badan

Selain mengikuti pelatihan di BPPK, beberapa pegawai juga melaksanakan pelatihan di lembaga pelatihan eksternal (pelatihan di luar badan). BPPK telah melaksanakan 45 program Diklat di Luar Badan (DLB) pada Tahun 2022 yang terdiri dari 36 program DLB tanpa sertifikasi dan 9 program DLB dengan sertifikasi kompetensi. Peserta program tersebut berasal dari seluruh unit di lingkungan BPPK dengan total peserta sebanyak 563 pegawai.

### 3.2.8. Pengelolaan Jabatan Fungsional

Hingga akhir tahun 2022, BPPK telah mengimplementasikan 10 jenis JF dengan total pejabat sebanyak 354 orang. Dosen dan Widyaiswara merupakan JF dengan jumlah pejabat terbanyak, mengingat tugasnya yang memang pendukung utama dalam *core business* BPPK.



Gambar III.5: Jenis Jabatan Fungsional pada BPPK

Sepanjang tahun 2022, terdapat pergerakan jumlah untuk beberapa JF dibandingkan tahun sebelumnya, yang disebabkan oleh beberapa faktor seperti pensiun, pemberhentian, perpindahan jabatan, dan mutasi. Pergerakan jumlah JF diamati paling banyak terjadi pada JF Widyaiswara, disusul oleh Dosen, PTP dan Assessor SDM Aparatur.

Penambahan JF		
Name JF	Jumlah	Keterangan
Widyaiswara	4	Perpindahan JPT (1 orang) Perpindahan JF lain (1 orang) Perpindahan Es. 3 (2 orang)
Dosen	1	Pengangkatan kembali CLTN (1 orang)
Asesor SDM Aparatur	1	Perpindahan Es.4 (1 orang)
<b>TOTAL</b>	<b>6</b>	

Pengurangan JF		
Name JF	Jumlah	Keterangan
Widyaiswara	10	Pensiun (4 orang) Pemberhentian (3 orang) Mutasi antar UE (1 orang) Pensiun dini (2 orang)
Dosen	5	Meninggal Dunia (1 orang) Pindah Instansi (1 orang) Tugas Belajar (2 orang) Hukuman Disiplin (1 orang)
PTP	1	Tugas Belajar (1 orang)
<b>TOTAL</b>	<b>16</b>	

Tabel III.8: Rincian Penambahan dan Pengurangan Pejabat Fungsional Tahun 2022



# 04 Analisis Kinerja

## 4.1. Perumusan Kebijakan Pembelajaran

Dalam rangka pengembangan kompetensi SDM Pengelola Keuangan Negara, BPPK telah melakukan pemenuhan kebutuhan pembelajaran strategis terkait keuangan negara yang merupakan kebutuhan spesifik masing-masing unit eselon I untuk peningkatan kinerja organisasi di Kementerian Keuangan. Selain itu, BPPK juga telah melakukan Inisiasi Pembelajaran Keuangan Negara untuk KLID dan masyarakat umum melalui Kemenkeu *Learning Center* (KLC).

Untuk membangun budaya belajar di lingkungan Kementerian Keuangan, BPPK telah menginisiasi diterbitkannya berbagai ketentuan yang menjadi dasar implementasi *learning organization* (organisasi pembelajar) di lingkungan Kementerian Keuangan. Sedangkan untuk menunjang proses pembelajaran dan retensi aset intelektual, BPPK telah mengembangkan *Learning and Knowledge Management System* di Lingkungan Kementerian Keuangan pada *platform* KLC 1 yang kemudian dimutakhirkan dengan KLC 2 dalam mendukung *platform* pembelajaran yang *agile* dan *terupdate*.

Selain di bidang Pembelajaran, BPPK juga melakukan penguatan di bidang pendidikan vokasi. Penguatan tersebut dilakukan melalui transformasi kelembagaan PKN STAN dan penataan program dan kurikulum Pendidikan PKN STAN.

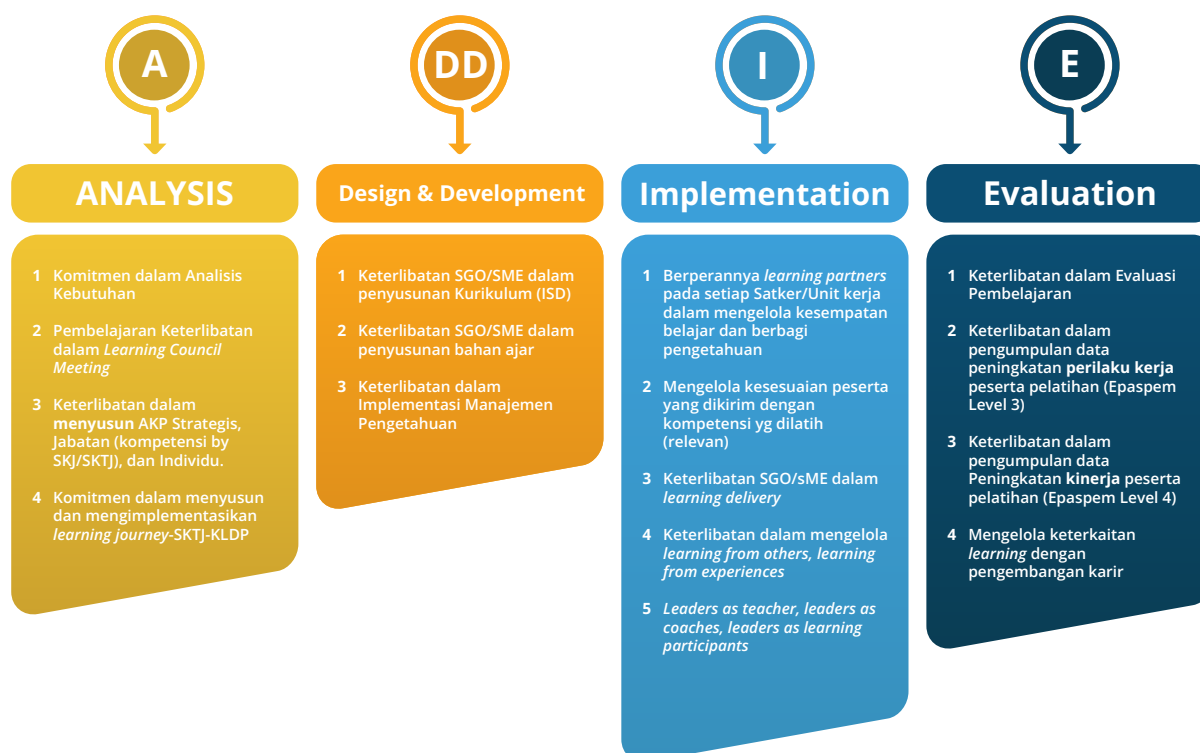
## 4.2. Pengelolaan Pembelajaran Keuangan Negara

Peran strategis Kementerian Keuangan dalam mengelola keuangan negara perlu didukung dengan sumber daya manusia yang andal, akuntabel, dan kompeten, serta dapat menyelesaikan tugas dengan efektif dan efisien. Salah satu aspek kunci dalam mencetak sumber daya manusia dengan kriteria tersebut adalah dengan menyediakan pembelajaran yang dengan kebutuhan organisasi. Sejalan dengan reformasi birokrasi dan transformasi kelembagaan yang terus digerakkan di Kementerian Keuangan, implementasi *Corporate University* menjadi salah satu tema sentral dalam inisiatif strategis program reformasi birokrasi dan transformasi kelembagaan untuk mengembangkan kompetensi sumber daya manusia dalam rangka pencapaian visi dan misi Kementerian Keuangan.

Kemenkeu Corpu merupakan strategi pelaksanaan pengembangan kompetensi sumber daya manusia yang merupakan bagian dari pencapaian visi dan misi Kementerian Keuangan melalui perwujudan keterkaitan dan kesesuaian antara pendidikan, pembelajaran, dan penerapan nilai-nilai dengan target kinerja yang didukung dengan manajemen pengetahuan (*knowledge management*).

Bentuk pengembangan kompetensi sumber daya manusia dalam kerangka Kemenkeu Corpu terdiri atas pendidikan dan/atau pembelajaran. Pendidikan dilaksanakan dengan pemberian tugas belajar pada pendidikan formal atau pendidikan vokasi yang dilaksanakan oleh Politeknik Keuangan Negara STAN. Sedangkan Pembelajaran dilakukan melalui jalur klasikal dan/atau non klasikal dengan mengutamakan pendekatan Model Pembelajaran Terintegrasi. Model Pembelajaran Terintegrasi merupakan pelaksanaan pengembangan kompetensi berkelanjutan dengan mengombinasikan model belajar mandiri (*self-learning*), pembelajaran terstruktur (*structured learning*), belajar di lingkungan sosial atau belajar dari orang lain (*social learning/learning from others*), dan/atau pembelajaran praktik di tempat Kerja (*learning from experience/learning while working*) yang dikelola secara sistematis serta didukung dengan manajemen pengetahuan.

Pengembangan kompetensi sumber daya manusia di lingkungan Kementerian Keuangan, bukan hanya merupakan tanggung jawab BPPK sebagai Unit Pengelola pembelajaran namun seluruh Unit Eselon I sebagai Unit Pengguna pembelajaran juga memiliki peran yang sangat besar untuk dapat menghasilkan kegiatan pembelajaran yang mampu menunjang pencapaian target kinerja organisasi. Seluruh Unit Eselon I di lingkungan Kementerian Keuangan memiliki peran dalam setiap tahapan *learning value chain* yang meliputi *analysis, design, development, implementation* dan *evaluation*. Berikut ini adalah Gambar IV.1 yang mengilustrasikan peran Unit Eselon I dalam setiap tahapan *learning value chain*:

Gambar IV.1: Peran Unit Pengguna dalam *Learning Value Chain*

Salah satu tantangan yang dihadapi dalam proses peningkatan kapasitas pegawai di Kementerian Keuangan adalah besarnya jumlah pegawai yang membutuhkan pengembangan serta lokasi unit kerja yang tersebar di seluruh wilayah Indonesia. Pembelajaran tatap muka dirasakan belum maksimal karena hanya menyentuh sebagian kecil pegawai. Dengan semangat efisiensi dan efektivitas pembelajaran, lahirlah *Modern E-Learning*.

*Modern E-Learning* adalah salah satu Inisiatif Strategis Program Reformasi Birokrasi dan Transformasi Kelembagaan (IS RBTK) Kementerian Keuangan. *Modern E-Learning* merupakan alat utama dalam pengembangan sumber daya manusia. Kebijakan ini hadir untuk menjawab tantangan pengembangan kapasitas pegawai secara masif dengan bantuan TIK. Tujuannya adalah menghasilkan SDM Kemenkeu yang kompetitif melalui proses pembelajaran yang efisien, relevan, aplikatif, berdampak nyata, dan mudah diakses. Pada pelaksanaannya, *modern e-learning* tidak hanya berupa pembelajaran via KLC, tapi bisa juga melalui *virtual meeting* dan *knowledge sharing* di seluruh unit.

Untuk memastikan bahwa *stakeholder* menerima layanan dalam kualitas yang terbaik, BPPK mengimplementasikan Manajemen Mutu Pembelajaran. Manajemen mutu pembelajaran di BPPK dilaksanakan berdasarkan Keputusan Kepala BPPK Nomor KEP-94/PP/2021 tentang Standar Mutu Pembelajaran di Lingkungan Badan Pendidikan dan Pelatihan Keuangan dan Keputusan Kepala BPPK Nomor KEP-97/PP/2018 tentang Penjaminan Mutu Pembelajaran di lingkungan Badan Pendidikan dan Pelatihan Keuangan sebagaimana telah diubah dengan Keputusan Kepala BPPK Nomor KEP-50/PP/2020 tentang Perubahan Atas Keputusan Kepala Badan Pendidikan dan Pelatihan Keuangan Nomor KEP-97/PP/2018 tentang Penjaminan Mutu Pembelajaran di Lingkungan Badan Pendidikan dan Pelatihan Keuangan.

#### 4.2.1. Pembelajaran di Bidang Anggaran dan Perbendaharaan

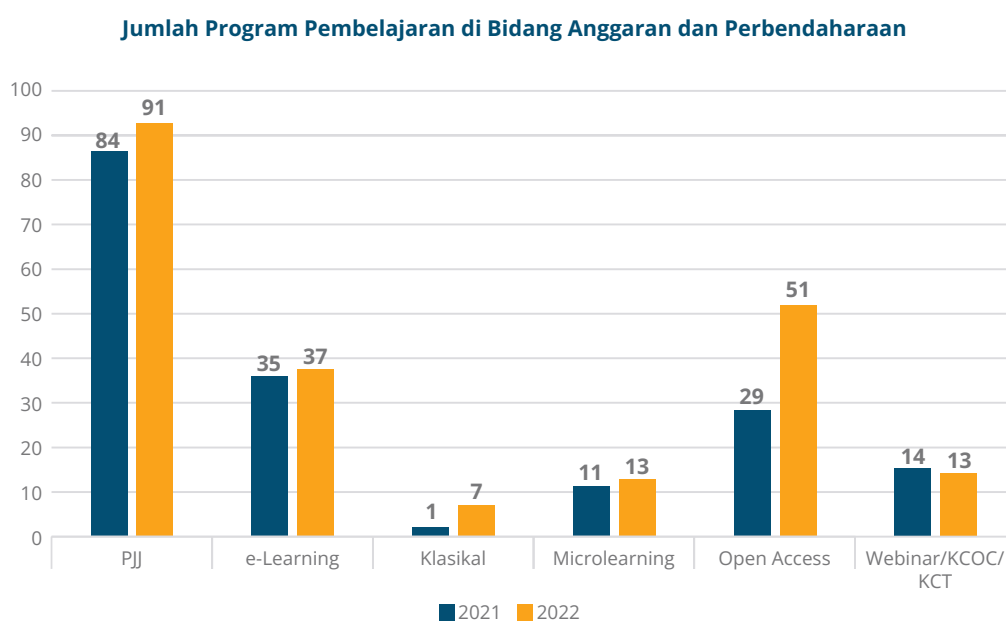
Dalam rangka mendukung ketercapaian salah satu misi Kementerian Keuangan yaitu “memastikan belanja negara yang berkeadilan, efektif, efisien, dan produktif”, BPPK melalui Pusdiklat Anggaran dan Perbendaharaan (Pusdiklat AP)

menyelenggarakan berbagai kegiatan pembelajaran di bidang anggaran dan perbendaharaan. Penyelenggaraan kegiatan pembelajaran tersebut bertujuan untuk meningkatkan kompetensi SDM pengelola keuangan negara agar mampu melaksanakan pengelolaan keuangan negara yang efektif, efisien, dan akuntabel. Terdapat 4 (empat) kelompok besar program pelatihan yang diselenggarakan oleh Pusdiklat AP yang mencakup penerimaan negara, belanja negara, perbendaharaan dan risiko, serta kebijakan fiskal.

Sebagai penyelenggara pembelajaran di Bidang Anggaran dan Perbendaharaan, *stakeholder* utama Pusdiklat AP adalah para pegawai di lingkungan Direktorat Jenderal Anggaran dan Direktorat Jenderal Perbendaharaan Negara. Namun demikian, karena kompetensi terkait dengan anggaran negara merupakan kompetensi generik yang ada pada seluruh Instansi Pemerintah, Pusdiklat AP juga melayani *stakeholder* yang berasal dari Unit Eselon I lainnya di Kementerian Keuangan, maupun Kementerian/ Lembaga/ Pemerintah Daerah/Instansi Lainnya (KLDI). Selain itu, terdapat kompetensi-kompetensi di Bidang Perbendaharaan Negara yang dibutuhkan oleh Pemerintah Daerah baik tingkat Provinsi, Kabupaten/Kota, maupun tingkat Desa.

Kompetensi dimaksud diantaranya adalah kompetensi Bendahara Penerimaan, Bendahara Pengeluaran, Pejabat Penandatanganan Surat Perintah Membayar, dan Pejabat Pembuat Komitmen. Dengan demikian, *stakeholder* Pusdiklat AP juga dapat berasal dari Pemerintah Daerah di tingkat Provinsi dan Kabupaten/Kota.

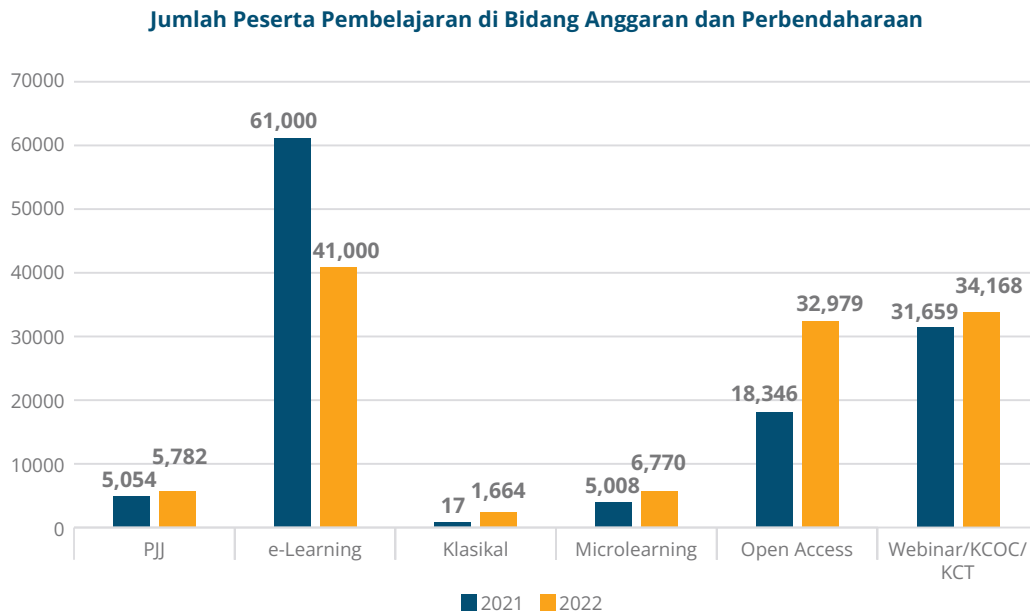
Selama periode tahun 2022, Pusdiklat AP telah menyelenggarakan 199 program pembelajaran yang diselenggarakan di pusat maupun di Unit Pelaksana Teknis, dimana 192 program merupakan pembelajaran digital yang terdiri dari PJJ, *e-learning*, *microlearning* dan *open access* dan 7 program lainnya merupakan pembelajaran klasikal. Jumlah tersebut mengalami peningkatan sebanyak 24,38% apabila dibandingkan dengan jumlah program pembelajaran pada tahun 2021 yang berjumlah 160 program pembelajaran. Selain itu, Pusdiklat AP juga menyelenggarakan edukasi publik di bidang keuangan negara dalam bentuk webinar melalui kegiatan Kemenkeu Corpu *Open Class* dan Kemenkeu Corpu *Talk* dengan jumlah 13 kegiatan. Webinar tersebut merupakan upaya BPPK dalam menghadirkan pembelajaran yang variatif, mudah diakses dan inklusif. Berikut ini adalah Gambar IV.2 yang mengilustrasikan komposisi jumlah program pembelajaran Pusdiklat AP selama tahun 2021 dan 2022.



**Gambar IV.2: Program Pembelajaran di Bidang Anggaran dan Perbendaharaan**

Di sisi lain jumlah peserta pembelajaran di Bidang Anggaran dan Perbendaharaan mengalami sedikit penurunan pada tahun 2022 apabila dibandingkan dengan tahun 2021. Jumlah peserta pembelajaran pada tahun 2022 adalah sebanyak 122.363 orang, menurun 0,61% apabila dibandingkan dengan

jumlah peserta pada tahun 2021 yang berjumlah 123.105 orang. Berikut ini adalah Gambar IV.3 yang mengilustrasikan capaian peserta pembelajaran di Bidang Anggaran dan Perbendaharaan selama tahun 2021 dan 2022.



**Gambar IV.3: Jumlah Peserta Pembelajaran di Bidang Anggaran dan Perbendaharaan**

Pada tahun 2022, Pusdiklat AP mengukung Pembelajaran Terpadu Redesain Sistem Perencanaan dan Penganggaran (RSPP) sebagai Program Unggulan Tahun 2022, dengan tujuan untuk tercapainya implementasi penganggaran berbasis kinerja dan tersusunnya dokumen penganggaran yang berbasis RSPP. Latar belakang dari program ini adalah adanya amanat kepada seluruh Kementerian/Lembaga untuk dapat melakukan penyusunan anggaran berbasis kinerja dengan mengimplementasikan RSPP. Upaya ini dilakukan mengingat adanya fakta bahwa sebagian besar Kementerian/Lembaga masih belum menerapkan penganggaran berbasis kinerja dengan baik dan benar, khususnya terkait dengan perumusan informasi kinerja. Salah satu penyebab dari kondisi ini adalah belum kompetennya para penyusun anggaran dalam merumuskan informasi kinerja.

Program unggulan ini diimplementasikan dengan menasar seluruh lapisan (level) jabatan yang memiliki tugas dan wewenang dalam penyusunan

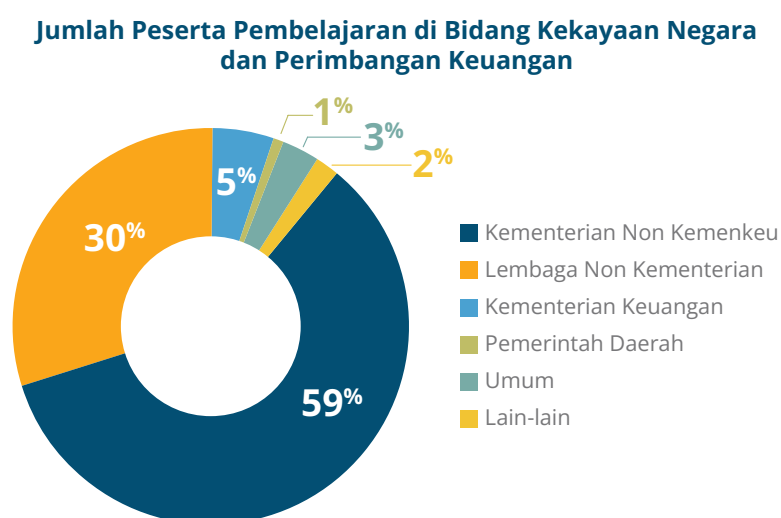
anggaran di Kementerian/Lembaga, dimulai dari pelaksana sampai dengan Kepala Biro Perencanaan/Keuangan. Dengan pendekatan yang dilakukan ini, manfaat dari program ini diharapkan dapat dirasakan oleh Kementerian/Lembaga dengan terpenuhinya SDM yang kompeten dalam mengimplementasikan RSPP. Dengan menasar ke seluruh level, program ini diharapkan pula akan dapat menyamakan pemahaman, pandangan, dan semangat di dalam mengimplementasikan RSPP sehingga Kementerian/Lembaga mampu mengimplementasikan penganggaran berbasis kinerja dengan baik. Pelaksanaan program unggulan ini terdiri dari empat kegiatan yaitu, Program *E-Learning* Implementasi Redesain Sistem Perencanaan dan Penganggaran (RSPP), Program *E-Learning* Perumusan Klasifikasi Rincian *Output*/ Rincian *Output* (KRO/RO), Pelatihan Jarak Jauh (PJJ) Terintegrasi RSPP dan Seminar Eksekutif Penguatan Komitmen RSPP.

#### 4.2.1.1. Program *E-Learning* Implementasi RSPP

Tujuan dari *e-learning* ini adalah peserta diharapkan mampu memahami penerapan penganggaran berbasis kinerja serta memahami konsep Redesain Sistem Perencanaan dan Penganggaran pada dokumen perencanaan penganggaran sesuai dengan peraturan yang berlaku. Pelatihan ini ditujukan untuk pegawai pada level teknis penyusunan dokumen perencanaan penganggaran. *E-Learning* ini mencakup tiga materi pelajaran pokok yaitu:

- Konsep Redesain Sistem Perencanaan dan Penganggaran (RSPP)
- Implementasi Redesain Sistem Perencanaan dan Penganggaran (RSPP)
- Informasi Kinerja Anggaran

Jumlah peserta yang mengikuti program *e-learning* ini sebanyak 3.611 peserta yang berasal dari berbagai Kementerian dan Lembaga dengan persentase sebaran sebagaimana Gambar IV.4 berikut.



Gambar IV.4: Sebaran Peserta Program *E-Learning* Implementasi RSPP

Adapun penilaian/*rating* yang diberikan peserta terhadap program *e-learning* ini adalah sebesar 4,94 dari skala 5.

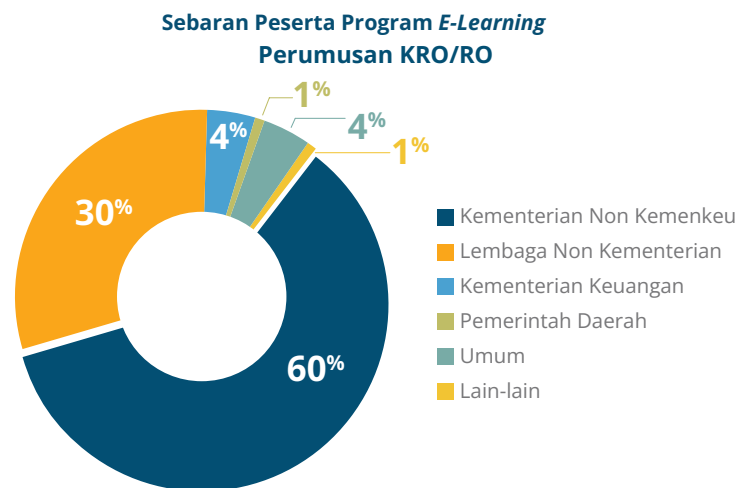
#### 4.2.1.2. Program *E-Learning* Perumusan Klasifikasi Rincian *Output*/Rincian *Output* (KRO/RO)

Tujuan dari *e-learning* ini adalah peserta diharapkan mampu merumuskan KRO/RO dalam dokumen penganggaran sesuai konsep RSPP. Pelatihan ini ditujukan untuk pegawai level teknis penyusunan dokumen perencanaan dan penganggaran. Cakupan materi pada *e-learning* ini terdiri dari 3 (tiga) poin utama yaitu:

- Kebijakan Redesain Sistem Perencanaan dan Penganggaran (RSPP)

- Klasifikasi Rincian *Output*/Rincian *Output* Program Teknis
- Klasifikasi Rincian *Output*/Rincian *Output* Program Dukungan Manajemen

Jumlah peserta yang mengikuti program *e-learning* ini sebanyak 2.729 peserta yang berasal dari berbagai Kementerian dan Lembaga dengan persentase sebaran sebagaimana Gambar IV.5 berikut.



**Gambar IV.5: Sebaran Peserta Program E-Learning Perumusan KRO/RO**

Adapun penilaian/*rating* yang diberikan peserta terhadap program *e-learning* ini adalah sebesar 4,96 dari skala 5.

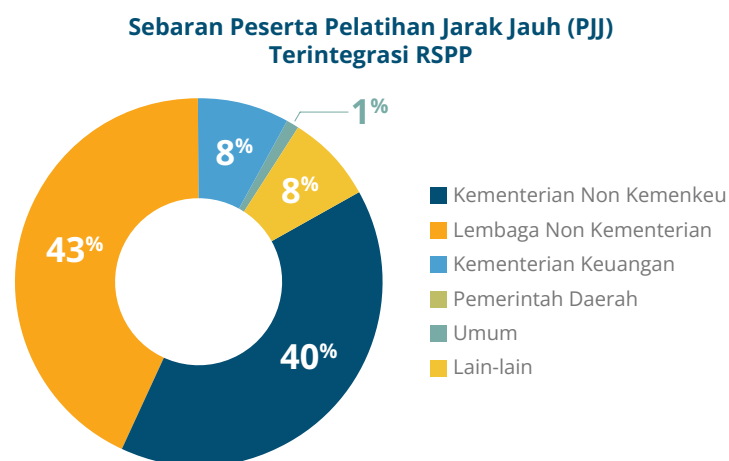
#### 4.2.1.3. Pelatihan Jarak Jauh (PJJ) Terintegrasi RSPP

Pelatihan ini ditujukan agar peserta mampu menerapkan RSPP pada dokumen perencanaan dan penganggaran sesuai peraturan yang berlaku. Pelatihan ini ditujukan untuk pegawai level teknis yang terlibat dalam penyusunan dokumen perencanaan dan penganggaran. Pelatihan dilaksanakan sebanyak 34 Jam Pelatihan dan terdiri dari 4 (empat) mata pelajaran pokok yang disampaikan pada pelatihan ini yaitu:

- a. Konsep Redesain Sistem Perencanaan dan Penganggaran (RSPP)
- b. Implementasi RSPP
- c. Informasi Kinerja Anggaran
- d. Penerapan Informasi Kinerja Anggaran

Selain penyampaian materi pokok, pada pelatihan ini terdapat pula *action learning* berupa *project assignment* penyusunan Rencana Kerja dan Anggaran Kementerian dan Lembaga (RKAK/L) Berbasis Redesain Sistem Perencanaan dan Penganggaran (RSPP).

Jumlah peserta yang mengikuti program pelatihan ini sebanyak 156 peserta yang berasal dari berbagai Kementerian dan Lembaga dengan persentase sebaran sebagaimana Gambar IV.6 berikut.



**Gambar IV.6: Sebaran Peserta Pelatihan Jarak Jauh (PJJ) Terintegrasi RSPP**

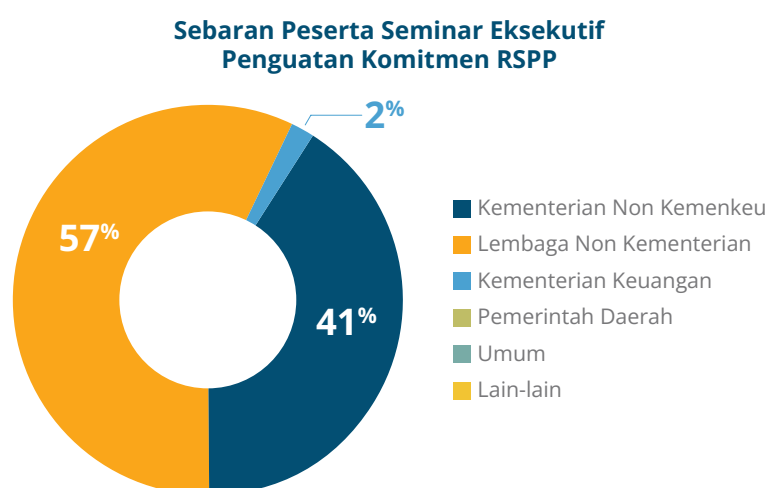
#### 4.2.1.4. Seminar Eksekutif Penguatan Komitmen RSPP

Kegiatan ini dilaksanakan pada tanggal 5 Juli 2022 di Aula Mezzanine, Kementerian Keuangan Republik Indonesia. Seminar ini diselenggarakan untuk meningkatkan komitmen para pihak yang berwenang pada penyusunan perencanaan dan penganggaran Kementerian/Lembaga Kegiatan dibuka dengan *opening remarks* oleh Kepala BPPK, Andin Hadiyanto, yang dilanjutkan dengan *Keynote Speech* oleh Wakil Menteri Keuangan, Suahasil Nazara. Adapun narasumber pada seminar eksekutif ini antara lain:

- Scenaider Siahaan, Deputi Pendanaan Pembangunan, Bappenas RI
- Made Arya Wijaya, Staf Ahli Bidang Pengeluaran Negara, DJA
- Winaro, Kepala Auditorat II.A, BPK RI

Peserta seminar ini terdiri dari 98 perwakilan Kementerian/Lembaga. Dengan penyelenggaraan seminar eksekutif ini, diharapkan keyakinan para pimpinan untuk dapat menyusun dokumen perencanaan dan penganggaran dapat meningkat sesuai dengan kaidah RSPP guna mewujudkan prinsip *value for money* dalam pengelolaan APBN (*spending better*).

Dalam menerapkan konsep Redesain Sistem Perencanaan dan Penganggaran. Kegiatan ini merupakan hasil kolaborasi Direktorat Jenderal Anggaran (DJA) dan BPPK. Adapun sebaran peserta sebagaimana Gambar IV.7 berikut.



**Gambar IV.7: Sebaran Peserta Seminar Eksekutif Penguatan Komitmen RSPP**

#### 4.2.2. Pembelajaran di Bidang Pajak

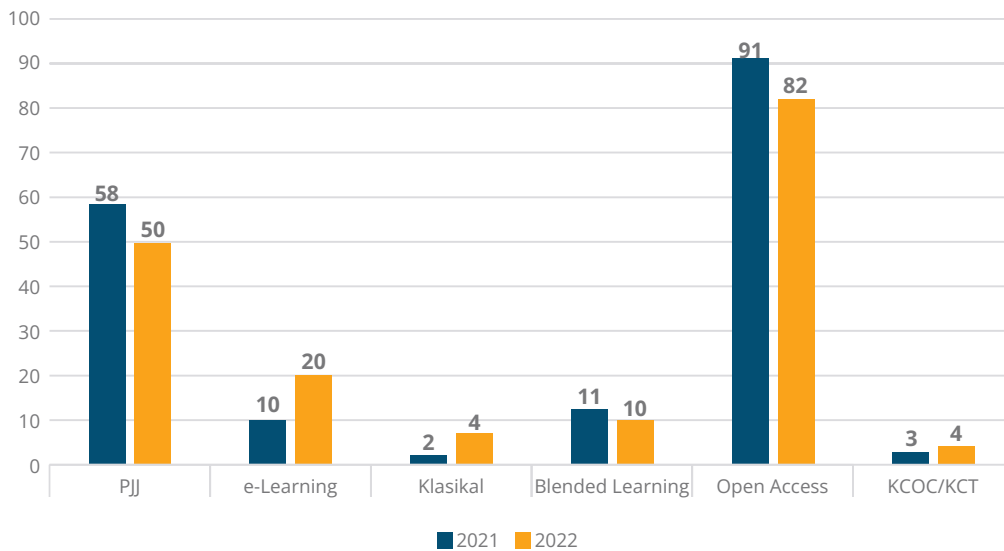
Dalam rangka mendukung salah satu misi Kementerian Keuangan yaitu “mencapai tingkat pendapatan negara yang tinggi melalui pelayanan prima serta pengawasan dan penegakan hukum yang efektif”, Badan Pendidikan dan Pelatihan Keuangan melalui Pusdiklat Pajak menyelenggarakan berbagai kegiatan pengembangan kompetensi yang khususnya diperuntukkan bagi pegawai Direktorat Jenderal Pajak dan aparatur negara lainnya yang berhubungan erat dengan perpajakan.

Sebagai penyelenggara pembelajaran di Bidang Perpajakan, *stakeholder* utama Pusdiklat Pajak adalah para pegawai di lingkungan Direktorat Jenderal Pajak. Namun demikian, karena kompetensi perpajakan merupakan kompetensi yang juga dibutuhkan oleh Unit Eselon 1 lain maupun instansi/Kementerian lain, maka *stakeholder* Pusdiklat Pajak juga dapat berasal dari Unit Eselon I lain dan/atau instansi dan Kementerian lainnya.

Selama tahun 2022 program pembelajaran di Pusdiklat Pajak masih didominasi oleh pembelajaran digital seperti PJJ dan *e-Learning*, mengingat pada tahun 2022 masih dalam kondisi pandemi di Indonesia. Jumlah program pembelajaran pada tahun 2022 mencapai 170 program pembelajaran.

Jumlah tersebut menurun sebesar 2,94% apabila dibandingkan dengan jumlah program pembelajaran pada tahun 2021 yang berjumlah 175. Berikut ini adalah Gambar IV.8 yang mengilustrasikan komposisi jumlah program pembelajaran pada Pusdiklat Pajak selama tahun 2021 dan 2022.

**Jumlah Program Pembelajaran di Bidang Perpajakan**

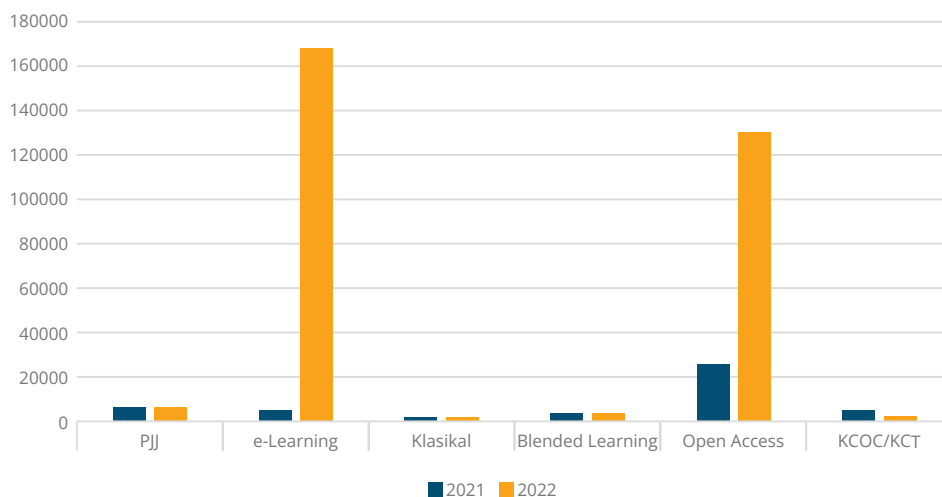


**Gambar IV.8: Jumlah Program Pembelajaran di Bidang Perpajakan**

Berbanding terbalik dengan penurunan jumlah program pembelajaran di Bidang Perpajakan, jumlah peserta pembelajaran pada program pembelajaran yang diselenggarakan oleh Pusdiklat Pajak di tahun 2022 mengalami peningkatan yang signifikan dibandingkan dengan tahun 2021. Jumlah peserta pembelajaran pada tahun 2022 mencapai 307.200 orang, jumlah tersebut

meningkat lebih dari 100% apabila dibandingkan dengan jumlah peserta pada tahun 2021 sebanyak 39.836 orang. Peningkatan jumlah peserta tersebut dikarenakan terdapat beberapa program *e-learning* yang diikuti oleh peserta dengan jumlah yang masif. Berikut ini adalah Gambar IV.9 yang mengilustrasikan capaian peserta pembelajaran di Bidang Perpajakan selama tahun 2021 dan 2022.

**Jumlah Peserta Pembelajaran di Bidang Perpajakan**



**Gambar IV.9: Jumlah Peserta Pembelajaran di Bidang Perpajakan**

Salah satu inisiatif strategis program Reformasi Transformasi Birokrasi Kelembagaan Kementerian Keuangan adalah *Joint Program Optimalisasi Penerimaan Negara* oleh DJP, DJBC, DJA, DJKN, dan Inspektorat Jenderal yang diimplementasikan melalui *joint analysis*, *joint audit*, dan *joint investigation*. Inisiatif strategis ini bertujuan untuk mengoptimalkan penerimaan Negara dan penegakan hukum di bidang perpajakan dan kepabeanan cukai. DJP, DJBC, DJA, DJKN, dan Inspektorat Jenderal memegang peranan penting dalam menyumbang penerimaan negara melalui sektor perpajakan. Akan tetapi, baik DJP, DJBC, DJA, DJKN, dan Inspektorat Jenderal sering mengalami kendala dalam pelaksanaan tugasnya yang beririsan karena keterbatasan data yang dimiliki. Oleh karena itu diperlukan sinergi antara keduanya untuk menggali secara optimal potensi penerimaan negara. Untuk menjawab tantangan tersebut, maka Pusdiklat Pajak berinisiatif untuk menyelenggarakan program pembelajaran unggulan Pelatihan, yaitu Pelatihan Jarak Jauh (PJJ) Pembekalan *Secondment* Perpajakan dan PJJ Pembekalan *Secondment* DJP-DJBC.

Pelatihan-pelatihan tersebut dimaksudkan untuk membekali para *seconded* terkait proses bisnis yang beririsan antara DJP dan DJBC agar para peserta pelatihan mampu mengidentifikasi, memecahkan permasalahan, melakukan penggalan potensi perpajakan dan menganalisa proses bisnis yang dapat digabungkan dalam rangka mengoptimalkan penerimaan negara melalui program *secondment*. Sasaran peserta dari pelatihan ini adalah pegawai di lingkungan Kementerian Keuangan.

#### 4.2.2.1. PJJ Pembekalan *Secondment* Perpajakan

PJJ Pembekalan *Secondment* Perpajakan terdiri dari lima mata pelajaran, total waktu pembelajaran adalah 33 jam pelatihan (1 jam pelatihan adalah 45 menit) yang dilaksanakan dalam waktu lima hari kerja. Setelah mengikuti pembelajaran ini, peserta diharapkan mampu memahami proses bisnis DJP dengan baik, memahami penegakan hukum dalam perpajakan dengan baik, memahami ekstensifikasi dalam perpajakan dengan baik, memahami PPh dalam perpajakan dengan baik dan memahami

PPN dalam perpajakan dengan baik. Realisasi peserta pembelajaran ini adalah sebanyak 202 orang, seluruh peserta berasal dari Direktorat Jenderal Bea dan Cukai.

Untuk mengukur reaksi peserta pembelajaran dalam mengikuti PJJ Pembekalan *Secondment* Perpajakan, dilakukan evaluasi penyelenggaraan dan evaluasi pengajar oleh peserta. Berdasarkan hasil analisis dan pengolahan data yang dilakukan, peserta sangat puas terhadap layanan yang diberikan oleh panitia penyelenggara hal ini terlihat dari rata-rata penilaian yang diberikan untuk aspek penyelenggaraan sebesar 4,62 dari skala 5 (kategori sangat baik). Di samping itu, para pengajar yang ditugaskan juga mendapatkan penilaian positif dari peserta di mana rata-rata penilaian yang diberikan untuk aspek pengajar adalah sebesar 4,77 dari skala 5 (kategori sangat baik). Dalam rangka mengukur hasil pembelajaran peserta, maka dilakukan evaluasi pembelajaran dalam bentuk *pre-test* dan *post-test*. Berdasarkan hasil rekapitulasi nilai *pre-test* dan *post-test* diperoleh rata-rata kenaikan nilai *pre-test* terhadap nilai *post-test* sebesar 19,80 poin.

#### 4.2.2.2. PJJ Pembekalan *Secondment* DJP-DJBC

PJJ Pembekalan *Secondment* DJP-DJBC terdiri dari empat mata pelajaran, total waktu pembelajaran adalah 15 jam pelatihan yang dilaksanakan dalam waktu dua hari kerja. Setelah mengikuti pembelajaran ini, peserta diharapkan mampu memahami kasus-kasus atau permasalahan ekspor, impor, cukai, dan fasilitas dengan baik. Realisasi peserta yang mengikuti pembelajaran tersebut sebanyak 384 orang yang berasal dari Direktorat Jenderal Pajak dan Direktorat Jenderal Bea dan Cukai.

Untuk mengukur reaksi peserta pembelajaran dalam mengikuti PJJ Pembekalan *Secondment* Perpajakan, dilakukan evaluasi penyelenggaraan dan evaluasi pengajar oleh peserta. Berdasarkan hasil analisis dan pengolahan data yang dilakukan, peserta sangat puas terhadap layanan yang diberikan oleh panitia penyelenggara hal ini terlihat dari rata-rata penilaian yang diberikan untuk aspek penyelenggaraan

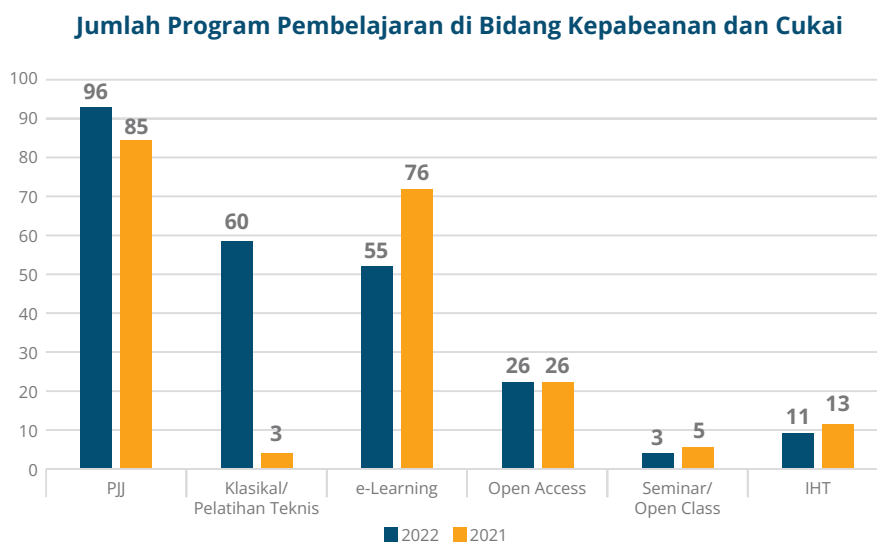
sebesar 4,63 dari skala 5 (kategori sangat baik). Di samping itu, para pengajar yang ditugaskan juga mendapatkan penilaian positif dari peserta di mana rata-rata penilaian yang diberikan untuk aspek pengajar adalah sebesar 4,78 dari skala 5 (kategori sangat baik).

#### 4.2.3. Pembelajaran di Bidang Kepabeanaan dan Cukai

Dalam rangka mendukung salah satu misi Kementerian Keuangan yaitu “mencapai tingkat pendapatan negara yang tinggi melalui pelayanan prima serta pengawasan dan penegakan hukum yang efektif”, Badan Pendidikan dan Pelatihan Keuangan melalui Pusdiklat Bea dan Cukai menyelenggarakan berbagai kegiatan pengembangan kompetensi yang khususnya diperuntukkan bagi pegawai Direktorat Jenderal Bea dan Cukai dan aparatur negara lainnya yang berhubungan erat dengan Kepabeanaan dan Cukai. Kegiatan pengembangan kompetensi tersebut dilakukan dengan berbagai metode yang meliputi

pembelajaran secara tatap muka (klasikal), Pelatihan Jarak Jauh (PJJ), *e-learning*, *microlearning*, *Open Access Learning* dan *Open Class*. Selain itu, sebagai *World Customs Organization (WCO) Regional Training Center (RTC) for Asia Pacific Region*, Pusdiklat Bea dan Cukai bertugas memfasilitasi tindak lanjut program WCO di kawasan Asia Pasifik dengan menyelenggarakan program peningkatan kapasitas kepabeanaan dan pelatihan di berbagai bidang khusus.

Pada tahun 2022 Pusdiklat Bea dan Cukai telah menyelenggarakan sebanyak 119 program pembelajaran dengan didominasi pembelajaran digital (PJJ dan *e-learning*) sebanyak 85 program. Jumlah tersebut meningkat sebesar 27% apabila dibandingkan dengan jumlah program pembelajaran pada tahun 2021 dengan jumlah 94 program pembelajaran. Berikut ini adalah Gambar IV.10 yang mengilustrasikan komposisi jumlah program pembelajaran pada Pusdiklat Pajak selama tahun 2021 dan 2022.

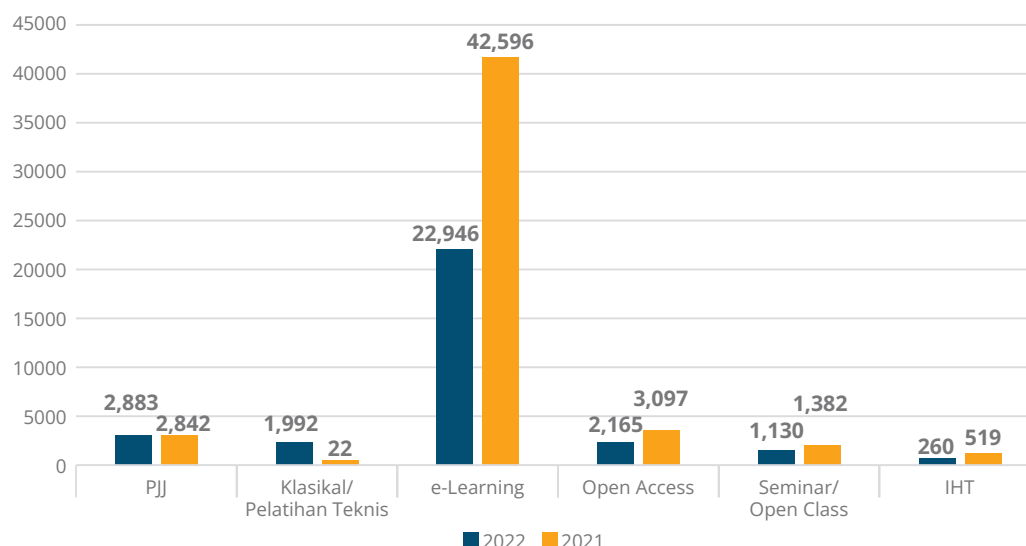


**Gambar IV.10: Jumlah Program Pembelajaran di Bidang Kepabeanaan dan Cukai**

Jumlah peserta pembelajaran pada program pembelajaran yang diselenggarakan oleh Pusdiklat Bea dan Cukai di tahun 2022 mengalami penurunan dibandingkan dengan tahun 2021. Jumlah peserta pembelajaran pada tahun 2022 mencapai 31376 orang, jumlah tersebut lebih rendah apabila dibandingkan dengan

jumlah peserta pada tahun 2021 sebanyak 50.458 orang. Penurunan jumlah peserta tersebut dikarenakan terdapat beberapa program pembelajaran yang diikuti oleh peserta secara klasikal. Berikut ini adalah Gambar IV.11 yang mengilustrasikan capaian peserta pembelajaran di Bidang Perpajakan selama tahun 2021 dan 2022.

### Jumlah Peserta Pembelajaran di Bidang Kepabeanaan dan Cukai



Gambar IV.11: Jumlah Peserta Pembelajaran di Bidang Kepabeanaan dan Cukai

Diantara berbagai program pembelajaran yang telah dilaksanakan, terdapat program pembelajaran unggulan, yaitu Pelatihan Teknis *Mirror Analysis* di Bidang Kepabeanaan dan Cukai.

#### 4.2.3.1. Pelatihan Teknis *Mirror Analysis* di Bidang Kepabeanaan dan Cukai

Dalam rangka peningkatan pengawasan terhadap segala potensi pelanggaran atas kegiatan impor dan ekspor, dibutuhkan sistem manajemen risiko yang didukung oleh Teknik Analisa yang tepat sehingga mampu mewujudkan pelayanan dan pengawasan yang efektif dan efisien serta penerimaan negara yang optimal. Tujuan dari pembelajaran ini adalah membentuk pegawai DJBC yang mampu mengumpulkan, menyiapkan, mengolah, menganalisis dan menyajikan data dan informasi berdasarkan konsep *mirror analysis*.

Pelatihan ini dilaksanakan dalam dua angkatan dengan total jumlah peserta sebanyak 60 orang. Untuk mengukur persepsi peserta terhadap pengajar dan penyelenggaraan pelatihan, maka dilakukan evaluasi penyelenggaraan dan pengajar yang dilaksanakan pada akhir pelatihan. Berdasarkan hasil evaluasi terhadap pengajar menunjukkan bahwa rata-rata pengajar dari dua angkatan yang dilaksanakan mendapat penilaian sangat baik yaitu rata-rata indeks penilaian 4,82 dari skala 5. Sementara itu, penilaian peserta terhadap penyelenggaraan menunjukkan bahwa pelatihan ini telah diselenggarakan dengan sangat baik yaitu rata-rata indeks penilaian 4,58 dari skala 5.

#### 4.2.3.2. Pusdiklat Bea dan Cukai sebagai *World Customs Organization (WCO) Regional Training Center (RTC) Asia/Pacific*

Dalam melaksanakan fungsinya sebagai WCO RTC Asia/Pacific, Pusdiklat Bea dan Cukai berperan dalam mengembangkan kompetensi *customs administrator* khususnya di kawasan Asia Pasifik. Beberapa kegiatan pengembangan kompetensi yang dilaksanakan oleh Pusdiklat Bea dan Cukai sebagai RTC adalah sebagai berikut:

##### 1. *International Conference on Customs and Tax Cooperation*

Tujuan dilaksanakannya kegiatan ini adalah dalam rangka memberikan pemahaman akan pentingnya kerjasama diantara dua institusi yang mempunyai peran penting dalam mengumpulkan penerimaan negara dalam konteks mengoptimalkan penerimaan negara, meningkatkan kepatuhan, dan meningkatkan pelayanan kepada wajib pajak, yaitu institusi Kepabeanaan dan Perpajakan, Kegiatan ini dilaksanakan selama dua hari pada 8 sampai dengan 9 Februari 2022 secara *online* melalui aplikasi *video conference* (Zoom Meeting) dan kanal Youtube dengan jumlah peserta pada hari pertama sebanyak 904 peserta dan hari kedua sebanyak 758 peserta yang berasal dari

Indonesia dan negara lain yaitu Malaysia, Sri Lanka, Fiji, Kamboja, Thailand, Laos, Singapura, India, Australia, Iran, Nepal, Selandia Baru, Nigeria, Vietnam, dan Timor Leste.

Dalam rangka mendapatkan *feedback* atas pelaksanaan kegiatan mengukur persepsi peserta terhadap narasumber dan penyelenggaraan, maka dilakukan evaluasi terhadap narasumber dan penyelenggaraan yang dilaksanakan pada akhir kegiatan. Berdasarkan hasil evaluasi terhadap narasumber menunjukkan bahwa rata-rata pengajar dari dua hari kegiatan yang dilaksanakan mendapat penilaian sangat baik yaitu rata-rata indeks penilaian 4,75 dari skala 5. Sementara itu, penilaian peserta terhadap penyelenggaraan menunjukkan bahwa kegiatan ini telah diselenggarakan dengan sangat baik yaitu rata-rata indeks penilaian 4,70 dari skala 5.

## 2. Pelatihan Teknis Kepabeanan Dasar bagi Pegawai Timor-Leste *Customs Authority* (TLCA)

Dalam rangka menciptakan pelayanan dan pengawasan kepabeanan yang efektif dan efisien di perbatasan, sangat penting untuk dua negara yang berbatasan memiliki pegawai yang kompetensi setara tentang kepabeanan. Menyadari pentingnya hal tersebut, Kementerian Keuangan Republik Indonesia dan *The Ministry of Finance of the Democratic Republic of Timor Leste* memperkuat kerja sama di bidang *capacity building* dengan menandatangani *Memorandum of Understanding (MoU) on Customs Cooperation and Mutual Administrative Assistance in Customs Matters*.

Berdasarkan MoU tersebut, Kerjasama pengembangan kapasitas dilaksanakan diantaranya melalui kegiatan pelatihan, kursus, lokakarya, dan seminar bersama terkait keterampilan kepabeanan tertentu. Melalui Pusdiklat Bea dan Cukai, kegiatan pengembangan kapasitas pegawai administrasi pabean negara Timur-Leste menjadi salah satu bentuk tanggung jawab akan pentingnya kesetaraan kompetensi bagi dua negara yang berbatasan.

Kegiatan Pelatihan Teknis Kepabeanan Dasar bagi Pegawai TLCA diselenggarakan pada tanggal 2 sampai dengan 13 Agustus 2022 dengan jumlah peserta sebanyak 20 orang, yang dilaksanakan secara klasikal di Pusdiklat Bea dan Cukai.

Dari hasil evaluasi atas pelaksanaan pelatihan yang telah diselenggarakan, dari sisi evaluasi penyelenggaraan mendapatkan rata-rata indeks penilaian 4,80 (sangat baik) dari skala 5 dan penilaian peserta terhadap evaluasi pengajar memperoleh indeks penilaian 4,88 dari skala 5. Dalam rangka mengukur hasil pembelajaran peserta, maka dilakukan evaluasi pembelajaran dalam bentuk *pre-test* dan *post-test*. Berdasarkan hasil rekapitulasi nilai *pre-test* dan *post-test* diperoleh rata-rata kenaikan nilai *pre-test* terhadap nilai *post-test* sebesar 22 poin.

## 3. Lokakarya *Passenger Assessment* untuk Pegawai Administrasi Pabean Asia PASIFIK

Sebagai bentuk respon atas maraknya serangan teror di banyak Kawasan di dunia, menjadi salah satu latar belakang dilaksanakannya kegiatan lokakarya *Passenger Assessment* untuk Pegawai Administrasi Pabean Asia PASIFIK. Mengingat pentingnya isu ini, dibutuhkan sumber daya manusia yang kompeten, efisien, terampil, dan berpengetahuan, khususnya mengenai pemeriksaan dan *assessment* penumpang sehingga pelatihan dan program pengembangan kapasitas lain yang sejenis memegang peran yang vital.

BPPK melalui Pusdiklat Bea dan Cukai yang telah disahkan sebagai *WCO Regional Training Centre (RTC) for Asia/Pacific Region* memiliki tanggung jawab untuk ikut berkontribusi dalam program pengembangan kapasitas pegawai administrasi pabean di Kawasan Asia/Pasifik termasuk dalam kaitannya dengan pencegahan terorisme.

Pelaksanaan kegiatan lokakarya *Passenger Assessment* untuk Pegawai Administrasi Pabean Asia PASIFIK bertujuan membentuk

pegawai administrasi pabean di Kawasan Asia/Pasifik yang memiliki keterampilan dalam melaksanakan *assessment* penumpang dan menganalisis tingkat risiko penumpang dengan tepat berdasarkan pola perilaku, bahasa tubuh, *microexpression*, dan dokumen perjalanan penumpang. Diselenggarakan selama 7 hari dari tanggal 2 sampai dengan 8 Oktober 2022 dengan jumlah peserta sebanyak 30 orang peserta yang berasal dari pegawai administrasi pabean Asia/Pasifik berjumlah 15 peserta dan dari pegawai Direktorat Jenderal Bea dan Cukai sebanyak 15 peserta.

Dari hasil evaluasi atas pelaksanaan lokakarya yang telah diselenggarakan, dari sisi evaluasi penyelenggaraan mendapatkan rata-rata indeks penilaian 4,59 (sangat baik) dari skala 5 dan penilaian peserta terhadap evaluasi pengajar memperoleh indeks penilaian 4,65 dari skala 5.

#### 4. Lokakarya *the Revised Kyoto Convention* untuk Pegawai Administrasi Pabean Kawasan Asia/Pasifik

Tujuan diselenggarakannya lokakarya *the Revised Kyoto Convention* (RKC) untuk Pegawai Administrasi Pabean Kawasan Asia/Pasifik dalam rangka memberikan pemahaman kepada peserta lokakarya tentang garis besar dan prinsip utama RKC, termasuk latar belakang, struktur, hak, kewajiban, proses amandemen, akses, dan keuntungan penerapan *General Annex* dan *Specific Annexes of the RKC* serta memahami tingkat implementasi, kepatuhan, kesenjangan, masalah dan tantangan yang dihadapi oleh Administrasi Pabean di kawasan Asia Pasifik.

Kegiatan lokakarya ini diselenggarakan dari tanggal 19 sampai dengan 22 Desember 2022, yang bertempat di Bali dengan peserta lokakarya sebanyak 27 peserta, yang berasal dari pegawai administrasi pabean Kawasan Asia/Pasifik yang merupakan perwakilan dari beberapa negara diantaranya Indonesia,

Malaysia, Singapura, Brunei Darussalam, Filipina, Timor Leste, Fiji, Bangladesh, Bhutan, Mongolia, Kamboja, Myanmar, Thailand, Vietnam, Iran, Maladewa, Papua Nugini, Samoa, Pakistan, Nepal, Republik Rakyat Tiongkok dan Sri Lanka.

Dari Hasil analisis atas Evaluasi Penyelenggaraan dan /atau tatap muka dengan peserta dapat diketahui bahwa secara umum Pembelajaran ini mendapatkan nilai rata-rata kinerja sebesar 4,69 (Skala 5) sehingga masuk ke dalam kategori Sangat Baik dan untuk hasil evaluasi pengajar dapat diketahui bahwa kemampuan pengajar dalam menyampaikan materi pada pembelajaran ini mendapatkan nilai rata-rata kinerja 4,85 (Skala 5) sehingga masuk ke dalam kategori Sangat Baik.

#### 4.2.4. Pembelajaran di Bidang Kekayaan Negara dan Perimbangan Keuangan

Dalam rangka mendukung dua misi Kementerian Keuangan, yaitu “memastikan belanja negara yang berkeadilan, efektif, efisien, dan produktif” dan “mengelola neraca keuangan pusat yang inovatif dengan risiko minimum”, BPPK melalui Pusdiklat Kekayaan Negara dan Perimbangan Keuangan (Pusdiklat KNPK) menyelenggarakan berbagai bentuk kegiatan pembelajaran di Bidang Kekayaan Negara dan Perimbangan Keuangan. Pembelajaran di Bidang Kekayaan Negara diarahkan untuk membangun bidang kompetensi sebagai berikut:

- a. Kompetensi Barang Milik Negara;
- b. Kompetensi Hukum;
- c. Kompetensi Lelang;
- d. Kompetensi Penilaian;
- e. Kompetensi Piutang;
- f. Kompetensi Kekayaan Negara Dipisahkan;
- g. Kompetensi Kekayaan Negara Lain-lain; serta
- h. Kompetensi Umum Kekayaan Negara.

Sedangkan pembelajaran di Bidang Perimbangan Keuangan diarahkan untuk membangun bidang kompetensi sebagai berikut:

- a. Kompetensi Analis Keuangan Pusat dan Daerah;
- b. Kompetensi Keuangan Daerah;
- c. Kompetensi Pajak Daerah dan Retribusi Daerah;
- d. Kompetensi Pembiayaan Daerah;
- e. Kompetensi Transfer ke Daerah; serta
- f. Kompetensi Umum Perimbangan Keuangan;

Sebagai penyelenggara pembelajaran di Bidang Kekayaan dan Perimbangan Keuangan, *stakeholder* utama Pusdiklat KNPK adalah para pegawai di lingkungan Direktorat Jenderal Kekayaan Negara dan Direktorat Jenderal Perimbangan Keuangan. Namun demikian, karena kompetensi Barang Milik Negara merupakan kompetensi generik yang ada pada seluruh Instansi Pemerintah, Pusdiklat KNPK dapat pula melayani *stakeholder* yang berasal dari UE1 lainnya di Kementerian Keuangan, maupun Kementerian/Lembaga/ Pemerintah Daerah/ Instansi Lainnya (KLDI). Selain itu, terdapat kompetensi-kompetensi di Bidang Perimbangan Keuangan yang dibutuhkan pula oleh Pemerintah Daerah baik tingkat Provinsi, Kabupaten/Kota, maupun tingkat Desa.

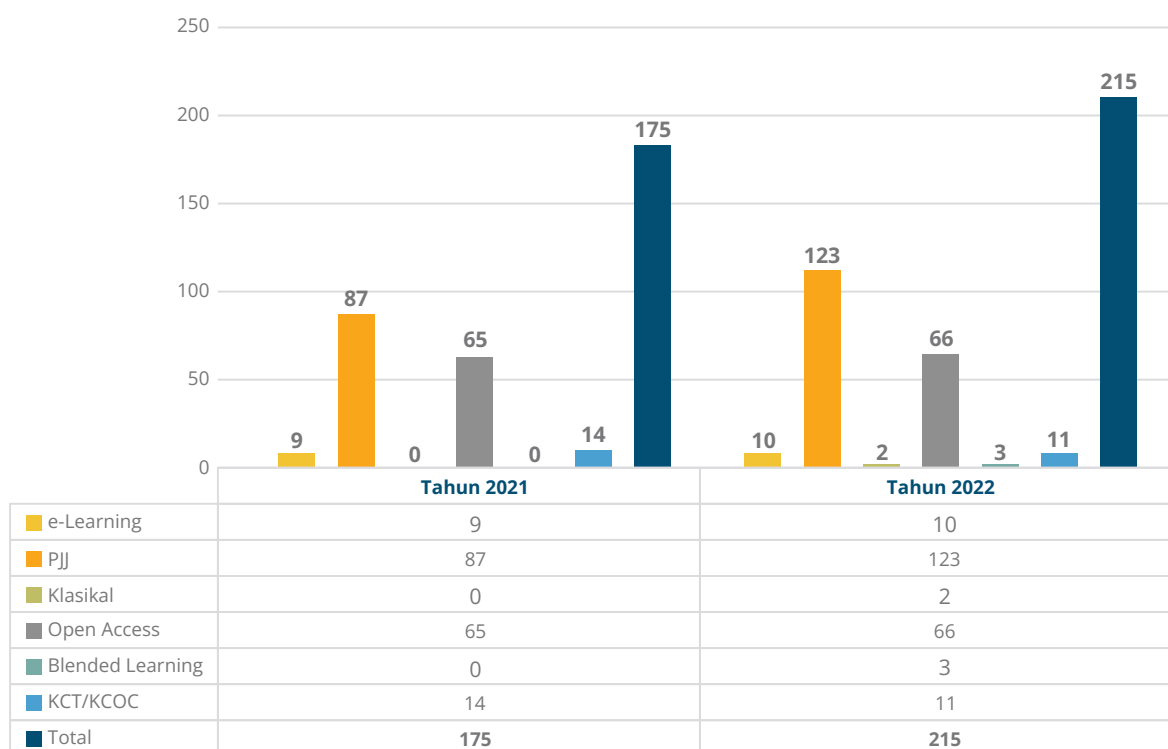
Kompetensi dimaksud diantaranya adalah kompetensi Keuangan Daerah, Pajak Daerah, Retribusi Daerah, dan Pengelolaan Keuangan Desa. Dengan demikian, *stakeholder* Pusdiklat KNPK juga dapat berasal dari Pemerintah Daerah baik tingkat Provinsi, Kabupaten/Kota, maupun tingkat Desa.

Di tengah Pandemi Covid-19 yang masih melanda Indonesia pada tahun 2022, pembelajaran digital seperti *e-Learning* dan Pembelajaran Jarak Jauh (PJJ) masih menjadi opsi utama dalam pemenuhan kebutuhan pembelajaran di Bidang Kekayaan Negara dan Perimbangan Keuangan.

Namun demikian, dalam rangka meningkatkan efektivitas pembelajaran, Pusdiklat KNPK telah menyelenggarakan beberapa kelas pembelajaran klasikal dengan skala prioritas serta penerapan protokol kesehatan yang optimal. Tercatat 213 program pembelajaran (99% dari total program) dilaksanakan secara daring dengan metode *E-learning*, PJJ, *microlearning*, *blended learning* dan *open access learning*. Sedangkan pembelajaran klasikal hanya mencakup 2 program pembelajaran (1% dari total program).

Selama periode tahun 2022, Pusdiklat KNPK telah menyelenggarakan 215 program pembelajaran baik yang diselenggarakan di pusat maupun di Unit Pelaksana Teknis. Jumlah ini mengalami peningkatan sebanyak 18,60% apabila dibandingkan dengan jumlah program pembelajaran pada tahun 2021. Pembelajaran digital berupa PJJ dan *E-learning* menjadi model pembelajaran dengan porsi terbesar pada tahun 2022, yaitu 57,21% berupa PJJ dan 35,35% berupa *E-learning*. Di samping itu, Pusdiklat KNPK juga menyelenggarakan program pembelajaran dengan metode lainnya seperti pembelajaran klasikal, *blended learning* dan KCT/KCOC sebagai upaya untuk menghadirkan pembelajaran yang variatif, relevan, aplikatif, mudah diakses, dan berdampak tinggi. Dengan semakin menurunnya jumlah kasus COVID-19 dan adanya kebijakan penurunan level PPKM pada tahun 2022, jumlah pembelajaran klasikal mengalami peningkatan dari yang sebelumnya tidak ada pada tahun 2021 menjadi 2 program pembelajaran pada tahun 2022. Berikut ini adalah Gambar IV.12 yang menggambarkan komposisi jumlah program pembelajaran Pusdiklat KNPK selama tahun 2021 dan 2022.

### Jumlah Program Pembelajaran di Bidang Kekayaan Negara dan Perimbangan Keuangan

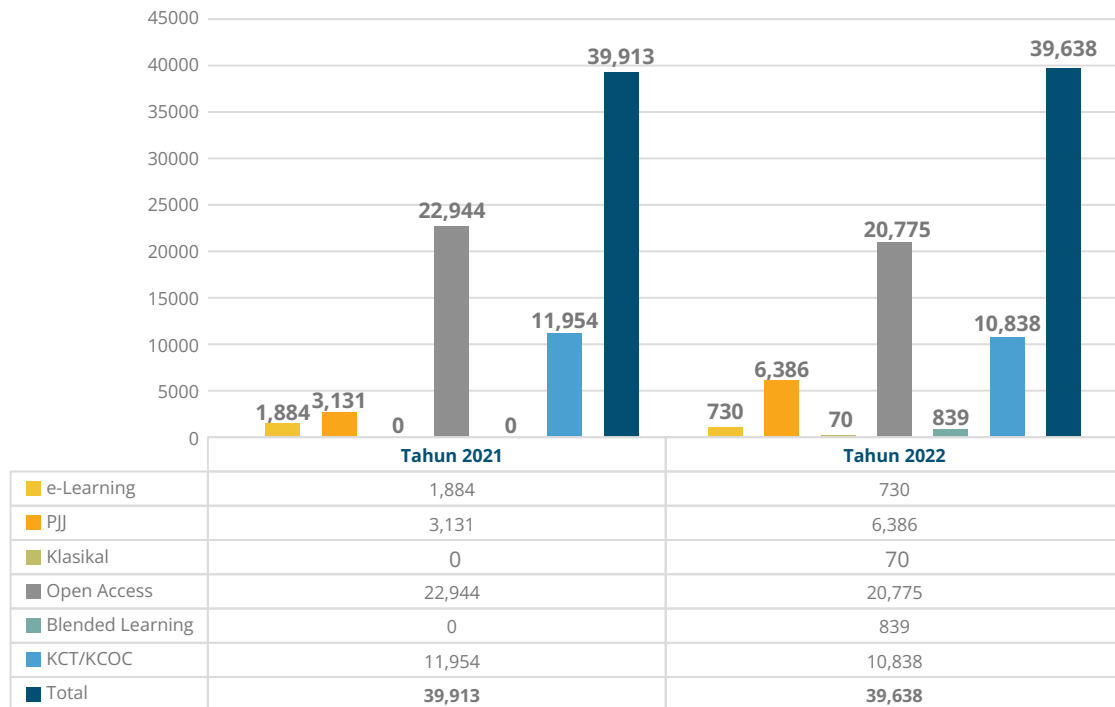


Gambar IV.12: Jumlah Program Pembelajaran di Bidang Kekayaan Negara dan Perimbangan Keuangan

Berbanding terbalik dengan kenaikan jumlah program pembelajaran, jumlah peserta pembelajaran di Bidang Kekayaan Negara dan Perimbangan Keuangan mengalami penurunan pada tahun 2022 apabila dibandingkan dengan tahun 2021. Jumlah peserta pembelajaran pada tahun 2022 adalah 39.638 orang, menurun 0,69% apabila dibandingkan dengan jumlah peserta pada tahun 2021 sejumlah 39.913 orang, hal tersebut disebabkan pada tahun 2021 banyak diselenggarakan program *e-learning* dan *open access*.

Sebagaimana pada tahun 2021, program pembelajaran berupa *open access* masih menjadi program pembelajaran yang paling diminati oleh *stakeholder*. Tercatat jumlah peserta *open access* mencapai 20.775 orang atau 52,41% dari keseluruhan jumlah peserta pembelajaran di bidang Kekayaan Negara dan Perimbangan Keuangan. Berikut ini adalah Gambar IV.13 yang mengilustrasikan capaian peserta pembelajaran di Bidang Kekayaan Negara dan Perimbangan Keuangan selama tahun 2021 dan 2022.

### Jumlah Peserta Pembelajaran di Bidang Kekayaan Negara dan Perimbangan Keuangan



Gambar IV.13: Jumlah Peserta Pembelajaran di Bidang Kekayaan Negara dan Perimbangan Keuangan

Pada tahun 2022, Pusdiklat KNPK mengukung *E-Learning* Optimalisasi BMN bagi Kuasa Pengguna Barang (KPB) sebagai program unggulan. *E-learning* ini bertujuan untuk mendukung terwujudnya optimalisasi BMN pada Kuasa Pengguna Barang sebagai ujung tombak pengelolaan BMN, sehingga Kuasa Pengguna Barang mampu bertindak sebagai manajer atas BMN yang ada pada

penguasaannya. Kondisi yang diharapkan dari *e-learning* ini adalah terciptanya pemetaan BMN *idle*, penganggaran pengadaan barang dan jasa lebih efisien dan efektif, optimalisasi penerimaan PNBPN dari pemanfaatan Barang Milik Negara, dan Kuasa Pengguna Barang memiliki kompetensi dalam menentukan utilisasi BMN di Satker masing-masing.

#### 4.2.4.1. *E-Learning* Optimalisasi BMN bagi Kuasa Pengguna Barang (KPB)

*E-Learning* Optimalisasi BMN bagi Kuasa Pengguna Barang terdiri dari lima mata pelajaran, yaitu Pengertian dan Tujuan Optimalisasi BMN, Penggunaan BMN, Kesesuaian Penggunaan BMN dengan SBSK, Pemanfaatan BMN dan *Cost vs Benefit Analysis* dalam strategi Optimalisasi BMN. Total waktu pembelajaran adalah 15 jam pelatihan. *E-learning* ini diselenggarakan dengan model *asynchronous* dimana model ini menggunakan metode komunikasi dengan waktu mandiri (*time independent*).

Pelaksanaan *e-learning* ini dimulai dari bulan Maret 2022 sampai dengan bulan November 2022 melalui portal Kemenkeu *Learning Center* (KLC). Realisasi peserta adalah sebanyak 1.554 orang yang berasal dari berbagai Satker di Indonesia. Untuk mengukur reaksi peserta *e-learning* terhadap pembelajaran, maka dilakukan evaluasi terhadap penyelenggaraan *e-learning* dengan hasil evaluasi sebesar 4,96 dari skala 5.

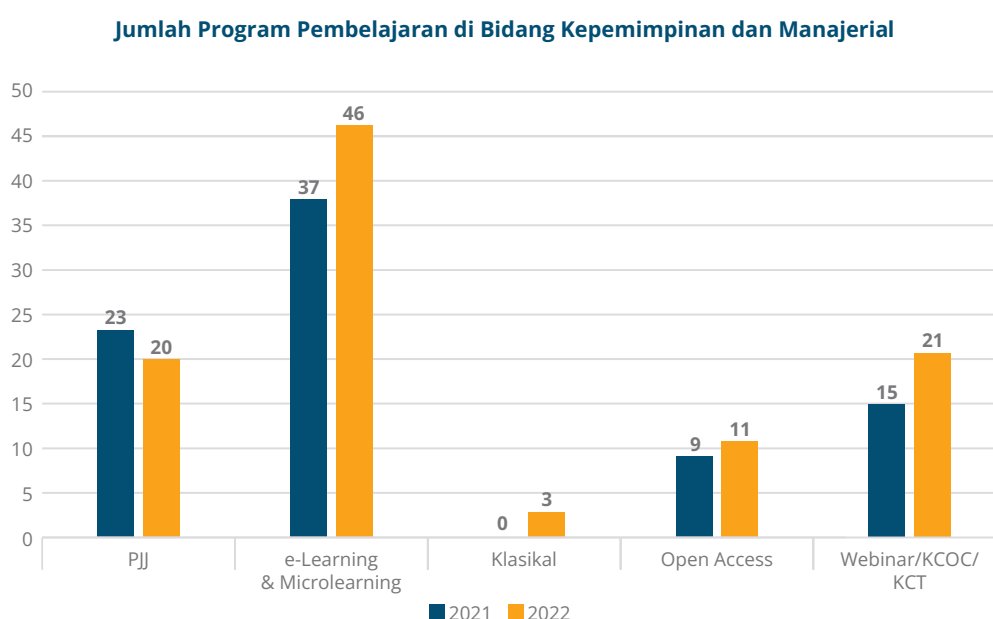
#### 4.2.5. Pembelajaran di Bidang Kepemimpinan dan Manajerial

Dalam rangka mendukung salah satu misi Kementerian Keuangan yaitu “mengembangkan proses bisnis inti berbasis digital dan pengelolaan Sumber Daya Manusia yang adaptif sesuai kemajuan teknologi”, Badan Pendidikan dan Pelatihan Keuangan melalui Pusdiklat Kepemimpinan dan Manajerial (Pusdiklat KM) menyelenggarakan berbagai program pembelajaran di bidang kepemimpinan dan manajerial bagi para pejabat/pegawai di lingkungan Kementerian Keuangan. Dengan berbagai program pembelajaran tersebut, diharapkan sumber daya manusia di lingkungan Kementerian Keuangan semakin memiliki kompetensi manajerial dan sosiokultural yang tinggi.

Selama tahun 2022 Pusdiklat KM telah merealisasikan 80 program pembelajaran yang didominasi oleh pembelajaran digital seperti

*e-learning, microlearning*, dan PJJ. Realisasi program pembelajaran tahun 2022 pada Pusdiklat KM meningkat sebesar 16% apabila dibandingkan dengan jumlah program pembelajaran pada tahun 2021 yang berjumlah 69 program pembelajaran. Selain itu, juga diselenggarakan edukasi publik di bidang kepemimpinan dan manajerial dalam bentuk webinar melalui 21 Program Kemenkeu *Corpu Talk*, *Kemenkeu Corpu Open Class*, *Lokakarya*, *Workshop* dan Seminar. Kegiatan ini merupakan upaya BPPK dalam menghadirkan pembelajaran yang variatif, mudah diakses dan inklusif.

Pada Gambar IV.14 berikut ini, dapat dilihat perbandingan komposisi jumlah program pembelajaran pada Pusdiklat KM selama tahun 2021 dan 2022.

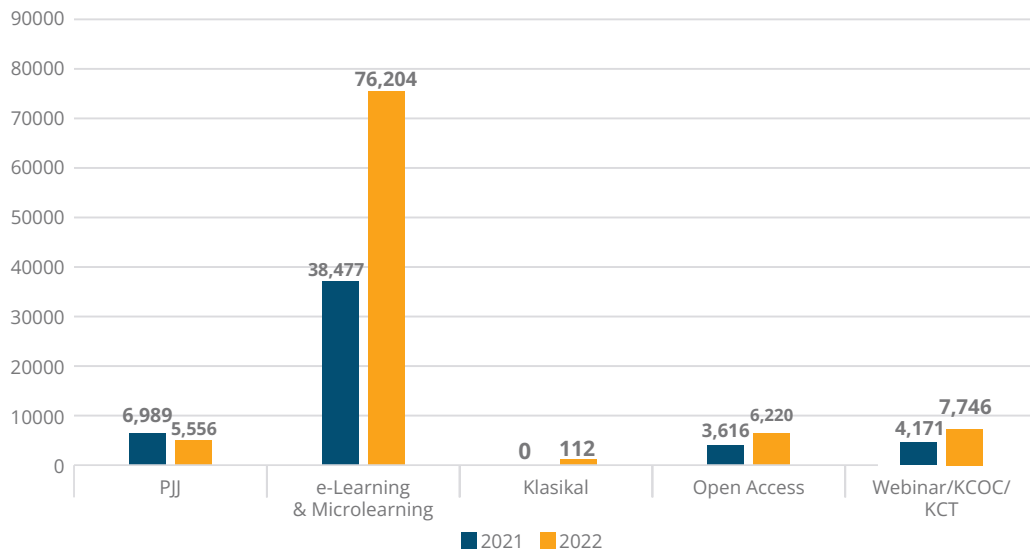


**Gambar IV.14: Jumlah Program Pembelajaran di Bidang Kepemimpinan dan Manajerial**

Di sisi lain jumlah peserta pembelajaran di Bidang Kepemimpinan dan Manajerial mengalami peningkatan pada tahun 2022 apabila dibandingkan dengan tahun 2021. Jumlah peserta pembelajaran pada tahun 2022 adalah sebanyak 88.092 orang Pelatihan, meningkat 79,48% apabila dibandingkan dengan jumlah peserta pada tahun 2021 yang berjumlah 53.253 orang. Selain itu, Pusdiklat Kepemimpinan dan Manajerial juga

menyelenggarakan kegiatan Non Pelatihan (KCT, OC, Lokakarya, *Workshop*, Seminar) dengan peserta dan 7.746 orang, meningkat 85,71% apabila dibandingkan dengan jumlah peserta pada tahun 2021 yang berjumlah 4.171 orang. Pada Gambar IV.15 dapat dilihat perbandingan komposisi Jumlah realisasi peserta pembelajaran di Bidang Kepemimpinan dan Manajerial selama tahun 2021 dan 2022.

### Jumlah Peserta Pembelajaran di Bidang Kepemimpinan dan Manajerial



Gambar IV.15: Jumlah Peserta Pembelajaran di Bidang Kepemimpinan dan Manajerial

Pada tahun 2022, Pusdiklat KM mengusung *E-learning* Penguatan Kesadaran Bela Negara sebagai Program Unggulan Tahun 2022, dengan tujuan untuk meningkatkan wawasan dan pemahaman mengenai karakter bangsa dan negara, cara pandang terhadap bangsa dan negara, nilai-nilai dasar bela negara, internalisasi nilai-nilai Pancasila, serta semangat menjaga persatuan dan kesatuan bangsa Indonesia.

Kondisi yang diharapkan dari kegiatan *e-learning* Penguatan Kesadaran Bela Negara ini adalah agar seluruh pegawai Kemenkeu memahami karakter bangsa dan potensi kekayaan yang terkandung di negara Indonesia, memahami globalisme dan potensi penyebaran berbagai paham ke Indonesia, memahami Pancasila sebagai ideologi bangsa dan internalisasi nilai-nilai Pancasila, memiliki semangat juang dalam menjaga persatuan dan kesatuan bangsa, memahami nilai-nilai bela negara dan implementasinya dengan situasi pandemi Covid-19 dan dengan nilai-nilai Kementerian Keuangan.

#### 4.2.5.1 Program *E-Learning* Penguatan Kesadaran Bela Negara

*E-learning* Penguatan Kesadaran Bela Negara diperuntukkan bagi seluruh pegawai di lingkungan Kementerian Keuangan dan dimaksudkan untuk memberikan penyegaran, pemahaman, dan keterampilan dalam melaksanakan program

Bela Negara Kementerian Keuangan. Kebutuhan strategis yang ingin dicapai dari pelatihan ini adalah peningkatan kualitas kompetensi Bela Negara bagi seluruh pegawai Kementerian Keuangan.

Pelatihan ini akan terdiri dari enam mata pelajaran pokok, yaitu Cara Pandang menentukan sikap Berbangsa dan Bernegara, Konsensus Berbangsa dan Bernegara untuk Persatuan dan Kesatuan, Konsepsi Nilai-Nilai Dasar Bela Negara, Memahami AGHT dan Bentuk-bentuknya, Implementasi Aksi Bela Negara di Era Revolusi Industri 4.0 di Tengah *Society 5.0*, dan Aksi Bela Negara di Kementerian Keuangan.

Pada tanggal 2 Juni 2022 telah diadakan *launching E-Learning* Penguatan Kesadaran Bela Negara yang bersamaan dengan penyelenggaraan Kemenkeu Corpu Talk “Bela Negara: Bukti Nyata, Cinta Bangsa”. Sampai dengan bulan Desember telah diselenggarakan tiga belas angkatan *E-Learning* Penguatan Kesadaran Bela Negara yang diikuti oleh 38.703 peserta para pegawai Kementerian Keuangan.

*E-learning* ini diselenggarakan sebanyak 13 angkatan selama tahun 2023, dengan rata-rata hasil evaluasi penyelenggaraan sebesar 4,64 (skala 5). Detil hasil evaluasi penyelenggaraan setiap Angkatan dapat dilihat Tabel IV.1 berikut ini:

No.	Nama Pelatihan	Hasil Evaluasi Penyelenggaraan
1.	<i>E-learning</i> Penguatan Kesadaran Bela Negara Angkatan I	4,57
2.	<i>E-learning</i> Penguatan Kesadaran Bela Negara Angkatan II	4,65
3.	<i>E-learning</i> Penguatan Kesadaran Bela Negara Angkatan III	4,65
4.	<i>E-learning</i> Penguatan Kesadaran Bela Negara Angkatan IV	4,68
5.	<i>E-learning</i> Penguatan Kesadaran Bela Negara Angkatan V	4,62
6.	<i>E-learning</i> Penguatan Kesadaran Bela Negara Angkatan VI	4,54
7.	<i>E-learning</i> Penguatan Kesadaran Bela Negara Angkatan VII	4,59
8.	<i>E-learning</i> Penguatan Kesadaran Bela Negara Angkatan VIII	4,58
9.	<i>E-learning</i> Penguatan Kesadaran Bela Negara Angkatan IX	4,58
10.	<i>E-learning</i> Penguatan Kesadaran Bela Negara Angkatan X	4,58
11.	<i>E-learning</i> Penguatan Kesadaran Bela Negara Angkatan XI	4,81
12.	<i>E-learning</i> Penguatan Kesadaran Bela Negara Angkatan XII	4,79
13.	<i>E-learning</i> Penguatan Kesadaran Bela Negara Angkatan XIII	4,67
<b>Rata-rata hasil evaluasi</b>		<b>4,64</b>

Tabel IV.1: Hasil Evaluasi Penyelenggaraan *E-learning* Penguatan Kesadaran Bela Negara

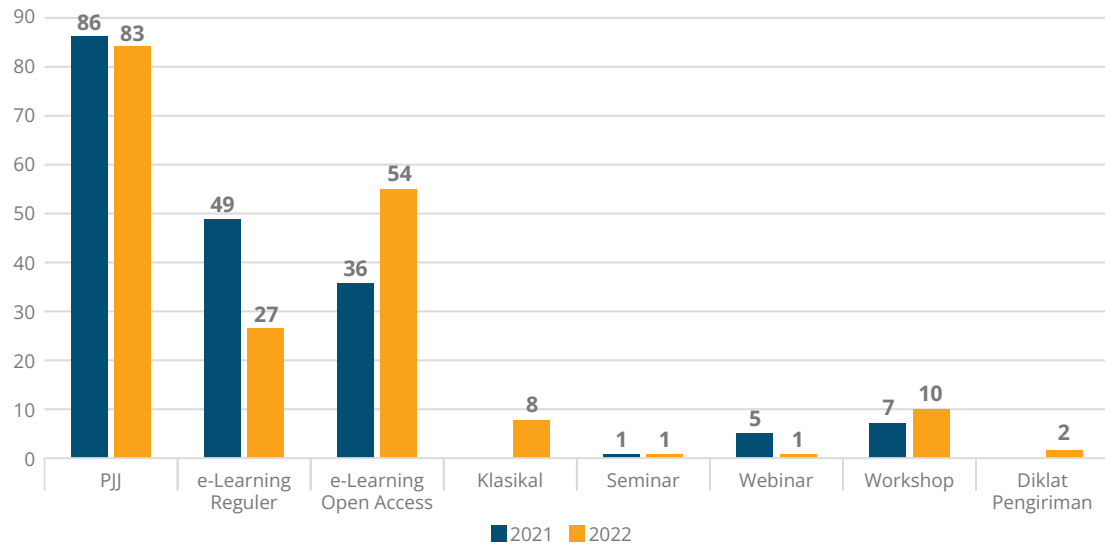
#### 4.2.6. Pembelajaran di Bidang Keuangan Negara Lainnya

Selain program pembelajaran di bidang anggaran, perbendaharaan, pajak, bea dan cukai, kekayaan negara, perimbangan keuangan, kepemimpinan, dan manajerial, BPPK melalui Pusdiklat Keuangan Umum (Pusdiklat KU) menyelenggarakan berbagai program pembelajaran dalam rangka mendukung salah satu misi Kementerian Keuangan, yaitu “mengembangkan proses bisnis inti berbasis digital dan pengelolaan Sumber Daya Manusia yang adaptif sesuai kemajuan teknologi”.

Pusdiklat KU memiliki banyak mitra utama yang harus dilayani yaitu Inspektorat Jenderal (Itjen), Badan Kebijakan Fiskal (BKF), Badan Pendidikan dan Pelatihan Keuangan (BPPK), Sekretaris Jenderal (Setjen), dan Direktorat Jenderal Pengelolaan Pembiayaan dan Risiko (DJPPR) sehingga Pusdiklat KU mempunyai program yang sangat beragam. Terdapat 9 (sembilan) rumpun pembelajaran yang dikelola oleh Pusdiklat KU, yaitu akuntansi, bahasa, hukum, kebijakan fiskal dan ekonomi makro, manajemen SDM, pengawasan keuangan, penulisan ilmiah, sistem informasi, dan manajemen organisasi.

Selama periode tahun 2022, Pusdiklat KU telah menyelenggarakan 186 program pembelajaran yang diselenggarakan di pusat maupun di Unit Pelaksana Teknis, dimana 178 program merupakan pembelajaran digital yang didominasi oleh PJJ, *e-learning*. Jumlah tersebut mengalami kenaikan sebanyak 1,1% apabila dibandingkan dengan jumlah program pembelajaran pada tahun 2021 yang berjumlah 184 program pembelajaran. Rincian untuk program pembelajaran di Pusdiklat KU selama tahun 2022 adalah 83 PJJ, 27 *e-learning* reguler, 54 *e-learning open access*, 1 seminar, 1 webinar, 10 *workshop*, 2 diklat pengiriman dan 8 pelatihan klasikal. Selain itu, Pusdiklat KU juga menyelenggarakan edukasi publik melalui kegiatan Kemenkeu Corpu *Open Class* dan Kemenkeu Corpu *Talk* dengan jumlah 10 kegiatan. Kegiatan tersebut merupakan upaya BPPK dalam menghadirkan pembelajaran yang variatif, mudah diakses dan inklusif. Berikut ini adalah Gambar IV.16 yang mengilustrasikan komposisi jumlah program pembelajaran Pusdiklat KU selama tahun 2021 dan 2022.

### Jumlah Program Pembelajaran di Bidang Keuangan Lainnya

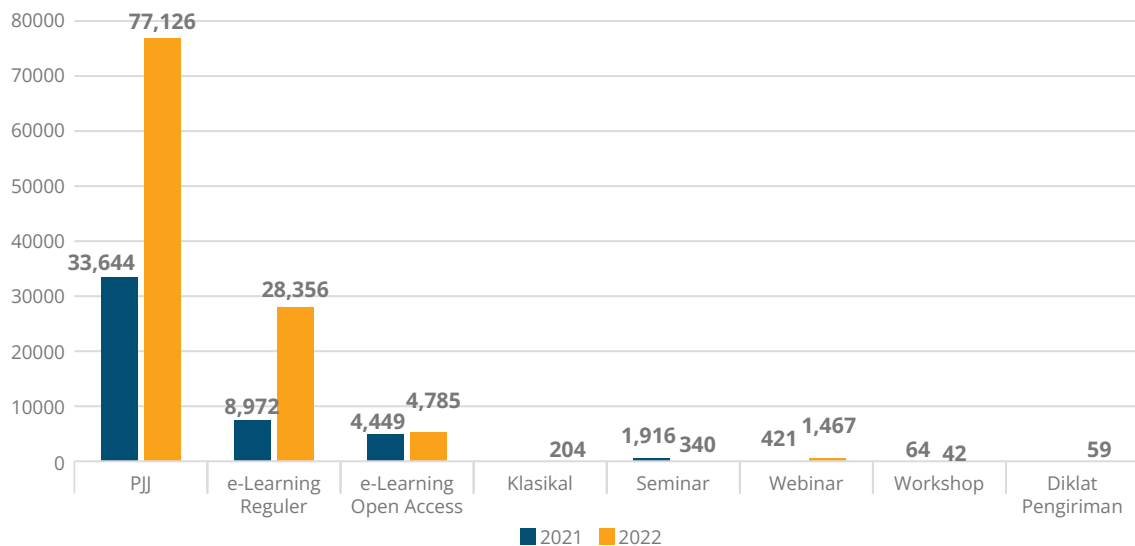


Gambar IV.16: Jumlah Program Pembelajaran di Bidang Keuangan Lainnya

Dari segi jumlah peserta pembelajaran, sepanjang tahun 2022 Pusdiklat KU mengalami peningkatan jumlah peserta yang sangat signifikan jika dibandingkan tahun 2021. Jumlah peserta pembelajaran pada tahun 2022 adalah sebanyak 112.379 orang, naik lebih dari dua kali lipat

jika dibandingkan dengan jumlah peserta pada tahun 2021 yang berjumlah 49.466 orang. Berikut ini adalah Gambar IV.17 yang mengilustrasikan capaian peserta pembelajaran di bidang keuangan lainnya selama tahun 2021 dan 2022.

### Realisasi Peserta Pembelajaran di Bidang Keuangan Lainnya



Gambar IV.17: Realisasi Peserta Pembelajaran di Bidang Keuangan Lainnya

Sehubungan dengan adanya kebutuhan penguatan budaya dan pengembangan kompetensi *Data Analytics* yang tertuang dalam inisiatif strategis *Data Analytics Project*, diperlukan adanya pembelajaran insidental dalam bentuk *Data Analytics Roadshow*.

*Data Analytics Roadshow* merupakan inisiasi program CDMO yang bertujuan untuk memperkenalkan *data analytics* kepada unit-unit vertikal Kemenkeu di daerah sehingga diharapkan penggunaan *data analytics* dan *awareness* mengenai *data analytics* tidak hanya berada dalam lingkup Kantor Pusat.

Kebutuhan insidental ini selaras dengan program unggulan yang telah direncanakan oleh Pusdiklat KU di tahun 2022. Melalui program baru yang merupakan program kolaborasi antara Sekretariat Jenderal (CTO) dengan Pusdiklat KU maka lahirlah *Workshop Road to Data Analytics* Kemenkeu Satu (RODAKU).

#### 4.2.6.1 *Workshop Road to Data Analytics* Kemenkeu Satu (RODAKU)

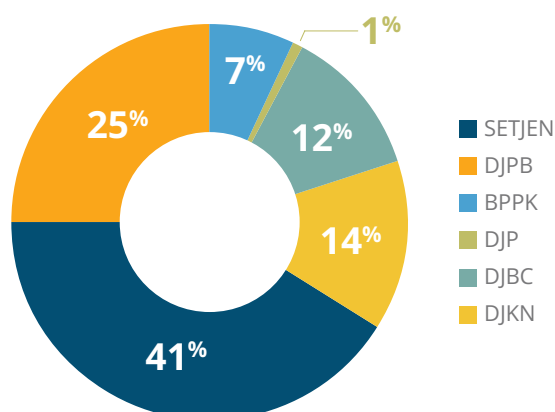
Program pembelajaran ini terdiri dari lima mata pelajaran dengan total 12,5 jam pelatihan. Kegiatan dilaksanakan di sebelas Balai Diklat Keuangan yang tersebar di seluruh Indonesia baik secara daring ataupun luring dengan rincian pelaksanaan pada Tabel IV.2 berikut:

Unit	Tanggal Pelaksanaan	Metode	Realisasi Peserta
BDK Medan	25 - 27 Mei 2022	Daring	54 peserta
BDK Malang	30 - 31 Mei 2022	Daring	92 peserta
BDK Cimahi	07 - 08 Juni 2022	Daring	84 peserta
BDK Denpasar	14 - 15 Juni 2022	Daring	104 peserta
BDK Balikpapan	21 - 22 Juni 2022	Daring	121 peserta
BDK Manado	28 - 29 Juni 2022	Luring	48 peserta
BDK Yogyakarta	05 - 06 Juli 2022	Daring	142 peserta
BDK Pekanbaru	12 - 13 Juli 2022	Daring	101 peserta
BDK Palembang	19 - 20 Juli 2022	Daring	105 peserta
BDK Makassar	26 - 27 Juli 2022	Daring	117 peserta
BDK Pontianak	02 - 03 Agustus 2022	Luring	62 peserta

Tabel IV.2: Jumlah Peserta Workshop RODAKU

Peserta program ini seluruhnya merupakan pegawai Kementerian Keuangan yang berasal dari berbagai unit vertikal Kemenkeu di daerah, yaitu Setjen, DJP, DJBC, DJPB, DJKN dan BPPK dengan persentase sebaran sebagaimana Gambar IV.18 berikut:

#### Persebaran Peserta Workshop RODAKU



Gambar IV.18: Persebaran Peserta Workshop RODAKU

Untuk mengukur reaksi peserta pembelajaran dalam mengikuti *Workshop Road to Data Analytics* Kemenkeu Satu (RODAKU) dilakukan evaluasi level I berupa evaluasi penyelenggaraan dan evaluasi pengajar oleh peserta. Berdasarkan hasil pengolahan data yang dilakukan, secara keseluruhan evaluasi penyelenggaraan memperoleh nilai sangat baik dimana evaluasi penyelenggaraan memperoleh indeks 4,41 dari skala 5,00. Begitu juga dengan evaluasi untuk para pengajar dimana seluruh pengajar yang bertugas di berbagai lokasi penyelenggaraan memperoleh evaluasi sangat baik.

### 4.3. Pengelolaan Sertifikasi Kompetensi

Badan Pendidikan dan Pelatihan Keuangan memiliki tugas dan fungsi melaksanakan sertifikasi kompetensi yang tertuang dalam Perpres 57 Tahun 2020 dan PMK 118/PMK.01/2021. Sertifikasi kompetensi yang diselenggarakan oleh Badan Pendidikan dan Pelatihan Keuangan, yaitu:

#### 4.3.1. Sertifikasi Ahli Kepabeanaan oleh Pusdiklat Bea dan Cukai

Sertifikasi Ahli Kepabeanaan yang dilaksanakan oleh Pusdiklat Bea dan Cukai yang diselenggarakan berdasarkan Peraturan Kepala BPPK Nomor PER-5/PP/2021 tentang Pedoman Ujian Sertifikasi Ahli Kepabeanaan. Pada tahun 2022 Pusdiklat Bea dan Cukai telah menyelenggarakan tiga kali Ujian Sertifikasi Ahli Kepabeanaan. Periode I ujian dilaksanakan pada bulan Februari bertempat di 10 lokasi ujian di seluruh Indonesia (Jakarta, Balikpapan, Batam, Bandung, Medan, Makassar, Palembang, Semarang, Surabaya, Yogyakarta). Jumlah peserta hadir ujian sebanyak 283 (dua ratus delapan puluh tiga) orang, dan jumlah peserta yang lulus ujian sebanyak 28 (dua puluh delapan) orang (9,89% dari total peserta yang mengikuti ujian).

Pada periode II penyelenggaraan ujian dilakukan pada bulan Juni bertempat di 10 lokasi yang sama dengan periode I. Kehadiran peserta ujian sebanyak 380 (tiga ratus delapan puluh) orang

dengan jumlah peserta yang dinyatakan lulus ujian sebanyak 112 (seratus dua belas) orang atau 29,47% dari total peserta yang mengikuti ujian. Pada periode III penyelenggaraan ujian dilakukan pada bulan Oktober bertempat di 10 lokasi ujian di seluruh Indonesia (Jakarta, Balikpapan, Bandung, Batam, Medan, Palembang, Pekanbaru, Semarang, Surabaya, dan Yogyakarta) dengan kehadiran peserta ujian sebanyak 490 (empat ratus sembilan puluh) orang dan jumlah peserta yang dinyatakan lulus ujian sebanyak 101 (seratus satu) orang atau 20,61% dari total peserta yang mengikuti ujian. Mengingat masih dalam kondisi pandemi covid-19, pelaksanaan ujian SAK tersebut dilaksanakan dengan menerapkan protokol kesehatan yang ketat.

#### 4.3.2. Sertifikasi Kompetensi Keuangan Negara di Bidang Kekayaan Negara dan Perimbangan Keuangan oleh Pusdiklat KNPK

Sertifikasi Kompetensi Keuangan Negara di Bidang Kekayaan Negara dan Perimbangan Keuangan oleh Pusdiklat KNPK yang diselenggarakan berdasarkan Peraturan Kepala BPPK Nomor PER-2/PP/2021 tentang Pedoman Pelaksanaan Sertifikasi Kompetensi Keuangan Negara di Bidang Kekayaan Negara dan Perimbangan Keuangan di Lingkungan BPPK. Adapun dalam mengakomodasi kebutuhan sertifikasi keuangan negara di bidang kekayaan negara dan perimbangan keuangan, penyelenggaraan sertifikasi dapat dilakukan secara mandiri, melalui LSP KNPK atau melalui mekanisme lain yang diatur dalam peraturan perundang-undangan.

### 4.4. Pengelolaan Akreditasi

Sebagai unit di lingkungan Kementerian Keuangan yang mempunyai tugas menyelenggarakan pendidikan, pelatihan, dan sertifikasi kompetensi di bidang Keuangan Negara sesuai dengan ketentuan peraturan perundang-undangan, pelaksanaan kegiatan yang dilakukan oleh BPPK tidak hanya terbatas pada penyelenggaraan kegiatan tetapi juga mencakup penyusunan kebijakan teknis dan rencana program pendidikan dan pelatihan serta sertifikasi kompetensi di bidang keuangan negara.

Lebih lanjut, ruang lingkup pengelolaan Keuangan Negara juga memiliki dimensi yang luas baik di lingkungan Pemerintah Pusat dan Pemerintah Daerah. Artinya pengelolaan dan penyelenggaraan pelatihan di bidang Keuangan Negara yang diampu oleh BPPK tidak hanya terbatas di lingkungan Kementerian Keuangan tetapi juga mencakup Kementerian/Lembaga lain dan bahkan pemerintah daerah.

BPPK sadar bahwa dengan besarnya jangkauan *stakeholders* tersebut, BPPK tidak akan dapat sepenuhnya melayani kebutuhan pendidikan dan pelatihan di bidang Keuangan Negara tersebut melalui kegiatan konvensional. Untuk itu, selain mengembangkan berbagai pembelajaran secara daring, termasuk melalui kegiatan *open access* yang dapat dengan mudah dijangkau dan diikuti oleh berbagai pihak, BPPK juga melaksanakan kegiatan Akreditasi Program bagi berbagai program pelatihan teknis di bidang Keuangan Negara yang diselenggarakan oleh lembaga pelatihan pemerintah baik di pusat dan daerah berdasarkan Keputusan Kepala Lembaga Administrasi Negara Nomor 239/K.1/PDP.09/2017 tentang Penetapan Badan Pendidikan dan Pelatihan Keuangan (BPPK) Kementerian Keuangan sebagai Instansi Pengakreditasi Pendidikan dan Pelatihan Teknis.

## 4.5. Pengelolaan Beasiswa Kementerian Keuangan

Selain melalui program pelatihan, pengembangan kompetensi SDM Kementerian Keuangan juga dilakukan melalui penyelenggaraan pendidikan gelar. BPPK melalui Pusdiklat Kepemimpinan dan Manajerial bertugas untuk mengelola program beasiswa bagi seluruh pegawai Kementerian Keuangan. Pengelolaan Beasiswa Pusdiklat Kepemimpinan dan Manajerial tidak terbatas pada pengelolaan beasiswa *Financial Education and Training Agency* (FETA) yang kemudian diubah menjadi *Ministerial Scholarship* (MINTS), namun juga meliputi pengelolaan beasiswa institusional dari berbagai lembaga baik nasional maupun internasional.

### 4.5.1. Beasiswa *Ministerial Scholarship* (Mints)

*Ministerial Scholarship* merupakan program beasiswa bagi kader pemimpin atau talenta terbaik Kementerian Keuangan untuk melanjutkan pendidikan pascasarjana di luar negeri. Program beasiswa ini dimaksudkan untuk meningkatkan kompetensi SDM Kementerian Keuangan dalam mendukung pencapaian visi, misi, dan sasaran strategis Kementerian Keuangan. Para alumni *Ministerial Scholarship* diharapkan memiliki keunggulan kompetitif sehingga lebih siap untuk memimpin Kementerian Keuangan masa depan. Hal yang membedakan *Ministerial Scholarship* yaitu ketentuan bahwa calon peserta merupakan Kelompok Pegawai Potensial (KPP) yaitu *talent* sesuai ketentuan Manajemen Talenta Kementerian Keuangan, pegawai teladan/berprestasi/terbaik, pegawai yang aktif dalam penelitian/publikasi ilmiah, pegawai dengan prestasi khusus, dan/atau pegawai kreatif/inovatif yang dibuktikan dengan pernyataan dari pejabat minimal eselon III. Adapun seleksi yang dilaksanakan pada beasiswa MINTS ini ada 4 tahapan seleksi yang sama seperti program beasiswa sebelumnya yaitu, tahap seleksi administrasi, seleksi akademik (TPA dan TKBA), seleksi psikotes dan penulisan esai, serta seleksi wawancara.

Pada tahun 2022, jumlah pendaftar Beasiswa MINTS mencapai 373 orang yang berasal dari seluruh Unit Eselon I di lingkungan Kementerian Keuangan. Dari jumlah pendaftar seleksi beasiswa tersebut, telah terjaring 56 peserta pilihan yang telah lulus seleksi dan berhak mendapatkan beasiswa *Ministerial Scholarship* dengan rincian 4 peserta Doktor Program dan 52 peserta Magister.

Dalam rangka penyiapan para penerima beasiswa untuk menempuh pendidikan tinggi, Pusdiklat Kepemimpinan dan Manajerial menyelenggarakan *Pre-Departure Training* atau Program Persiapan Keberangkatan. Program Persiapan ini diperuntukan bagi 56 penerima beasiswa S2 dan S3 luar negeri yang ditargetkan masuk ke 30 besar universitas terbaik dunia berdasarkan program studi (*subject*).

Adapun rincian *pre-departure training* adalah sebagai berikut:

1. Program Bahasa Inggris dilaksanakan mulai tanggal 22 Agustus s.d. 28 Oktober 2022 diikuti 50 peserta. Program ini dibagi menjadi 3 kelas sesuai dengan hasil *placement test*.
2. Program Pembekalan dilaksanakan mulai tanggal 31 Oktober – 4 November 2022 dengan lokasi penyelenggaraan di Pusdiklat Pajak dan Rumah Perubahan Bekasi yang diikuti oleh 46 peserta. Hadir dalam kegiatan ini Direktur Jenderal Perimbangan Keuangan, Bapak Luky Alfirman dan *Founder* Rumah Perubahan, Bapak Rhenald Kasali.
3. Program Persiapan Studi dilaksanakan mulai tanggal 7 November s.d. 2 Desember 2022 dengan lokasi sebagian besar kegiatan program dilaksanakan di Pusdiklat Pajak, Jalan Sakti Raya No. 1 Kemanggisian Jakarta Barat.

Selain itu, di sela-sela kegiatan *pre-departure training*. Para peserta diberi kesempatan untuk berbincang dan berdiskusi dengan para *Top Leaders* di lingkungan Kementerian Keuangan seperti Wakil Menteri Keuangan, Bapak Suahasil Nazara, Kepala BPPK, Bapak Andin Hadiyanto, dan beberapa eselon II.

Pada Tahun Anggaran 2022, Pusdiklat Kepemimpinan dan Manajerial mengelola anggaran untuk Beasiswa MINTS sejumlah Rp. 100,4 Milyar dengan realisasi sejumlah Rp. 96,16 Milyar. Adapun jumlah Karyasiswa yang menempuh perkuliahan adalah sejumlah 283 orang.

Berdasarkan Survei Kepuasan Pengguna Layanan yang dilaksanakan oleh Tim Peneliti Independen dari Universitas Padjadjaran, terdapat poin penilaian atas layanan seleksi beasiswa yang telah dilaksanakan oleh BPPK. Seleksi Beasiswa memperoleh nilai kepuasan sebesar 4,57 dari skala 5 yang menunjukkan bahwa kepuasan pengguna atas pelaksanaan seleksi beasiswa masih cukup tinggi.

#### 4.5.2. *Institusional Scholarships*

Selain itu, Pusdiklat Kepemimpinan dan Manajerial juga mengelola penawaran Beasiswa Institusional dari berbagai lembaga baik nasional maupun internasional seperti Fullbright, GRIPS, LPDP, IsDB, Chevening, KOICA, dan AAS. Pada tahun 2022, terdapat 16 Institutional Scholarships yang dikelola oleh Pusdiklat Kepemimpinan dan Manajerial.

Selain menyebarkan penawaran Beasiswa Institusional, Pusdiklat Kepemimpinan dan Manajerial berperan dalam melakukan verifikasi atas berkas pendaftaran dari para pendaftar beasiswa yang telah diunggah ke dalam aplikasi SEMANTIK. Tujuan dari verifikasi berkas ini adalah memastikan bahwa para pendaftar beasiswa telah memenuhi ketentuan persyaratan tugas belajar yang ada pada Peraturan Menteri Keuangan Nomor: 18/PMK.1/2009 tentang Tugas Belajar di Lingkungan Departemen Keuangan.

#### 4.6. Pendidikan Vokasi Politeknik Keuangan Negara STAN

Selain mengelola pembelajaran di bidang Keuangan Negara melalui penyelenggaraan pendidikan dan pelatihan, BPPK juga mengelola Program Pendidikan Vokasi di bidang keuangan negara melalui Politeknik Keuangan Negara (PKN) STAN. PKN STAN semula Bernama Sekolah Tinggi Akuntansi Negara (STAN) yang kemudian bertransformasi di tahun 2015. Seiring perubahan tersebut, PKN STAN semakin berkembang dan mampu bersaing dengan Universitas terkemuka lainnya di dalam maupun di luar negeri.

PKN STAN memiliki visi menjadi kampus bagi putra-putri terbaik bangsa untuk menjadi pemimpin dan agen perubahan yang unggul, beretika, modern, dan profesional dalam pengelolaan keuangan negara untuk mewujudkan Negara Kesatuan Republik Indonesia yang sejahtera dan berkeadilan sosial.

Untuk mewujudkan visi tersebut, PKN STAN menetapkan misi sebagai berikut:

1. menyelenggarakan kegiatan tridarma yang bermutu tinggi sebagai hasil sintesis pengetahuan dan praktik pengelolaan keuangan negara;
2. membangun iklim kehidupan akademik yang membangun pola pikir kreatif, kritis, saling menghargai, menjunjung etika, dan berwawasan kebangsaan dalam rangka membentuk pengelola keuangan negara yang memiliki intelektualitas tinggi, mampu beradaptasi dengan perkembangan teknologi, dan memegang teguh nilai-nilai Kementerian Keuangan;
3. memberikan kesempatan yang adil dan akses pendidikan dan pengajaran yang berkualitas bagi putra-putri terbaik bangsa dalam membangun keberagaman sumber daya pengelola keuangan negara; dan
4. mengembangkan sistem tata kelola pendidikan tinggi berbasis digital dan manajemen sumber daya yang optimal.

Dalam menjalankan misi yang telah ditetapkan, PKN STAN berkomitmen untuk melakukan:

1. pembentukan dan pembangunan karakter Mahasiswa;
2. pembentukan semangat kebangsaan, toleransi dan kebhinekaan;

3. pembinaan ilmu pengetahuan, teknologi, dan minat bakat; dan
4. pelestarian, pemeliharaan, dan pengembangan secara ilmiah dan keseluruhan kebudayaan Indonesia serta lingkungan hidup dan lingkungan alaminya.

Komitmen tersebut dilaksanakan dalam rangka pembangunan bangsa dan negara, sebagai penjelmaan dan pelaksanaan Pancasila, Undang-Undang Dasar Negara Republik Indonesia Tahun 1945, dan kebijakan pemerintah, serta perwujudan kecintaan pada Negara Kesatuan Republik Indonesia.

Sebagai perguruan tinggi, PKN STAN melaksanakan Tridarma perguruan tinggi, yaitu Pendidikan dan Pengajaran, Penelitian, dan Pengabdian kepada Masyarakat.

#### 4.6.1. Pendidikan dan Pengajaran

Pada tahun 2022, PKN STAN membuka seleksi penerimaan mahasiswa baru untuk 3 (tiga) program Diploma IV, yaitu sebagaimana Tabel IV.3 berikut ini.

No	Program Studi	Kompetensi	Konsentrasi
1	Akuntansi Sektor Publik	<ul style="list-style-type: none"> <li>• Mengaudit Internal dan Eksternal</li> <li>• Menyusun dan menganalisis Laporan Keuangan</li> </ul>	<ul style="list-style-type: none"> <li>• Audit</li> <li>• Pengawasan dan Pemeriksaann Keuangan negara</li> <li>• Sistem Informasi</li> </ul>
2	Manajemen Keuangan Negara	<ul style="list-style-type: none"> <li>• Menganalisis kebijakan pengelolaan keuangan negara</li> <li>• Menganalisis pembiayaan dan investasi</li> </ul>	<ul style="list-style-type: none"> <li>• Manajemen Treasury Negara</li> <li>• Manajemen Penerimaan Negara</li> </ul>
3	Manajemen Aset Publik	<ul style="list-style-type: none"> <li>• Mengelola Aset</li> <li>• Melakukan Lelang</li> <li>• Mengelola Piutang</li> <li>• Menilai Bisnis dan Properti</li> </ul>	<ul style="list-style-type: none"> <li>• Manajemen dan Perencanaan Aset Strategis</li> <li>• Penilaian Bisnis dan Properti</li> </ul>

Tabel IV.3: Daftar Program Studi Diploma IV PKN STAN

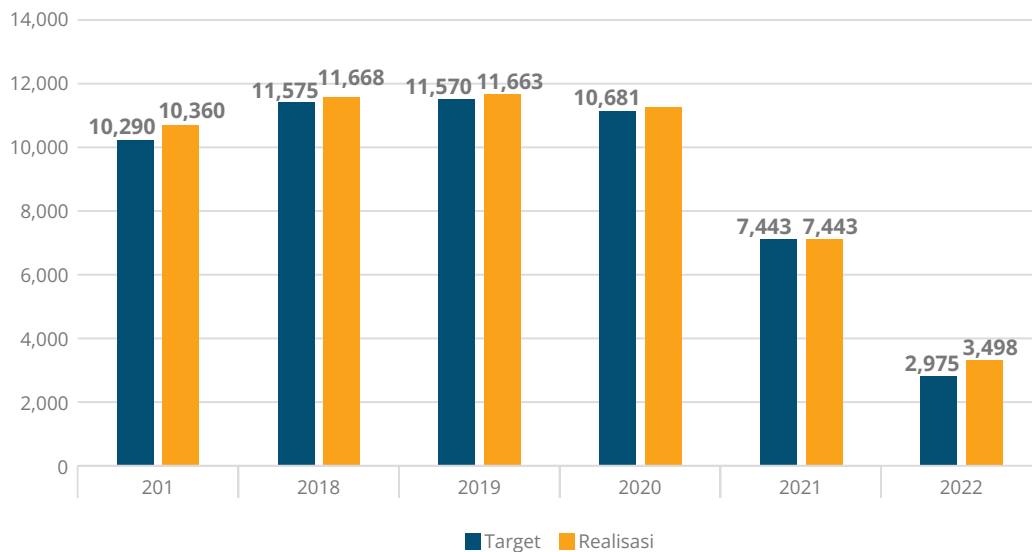
Selain itu, PKN STAN juga masih mengelola 6 (enam) Program Diploma III yang merupakan hasil seleksi penerimaan mahasiswa baru (SPMB) pada Tahun Ajaran sebelumnya yaitu program studi Akuntansi, Pajak, PBB/Penilai, Kebendaharaan Negara, Manajemen Aset, serta Kepabeanaan dan Cukai.

Sebagai bentuk dukungan pada pembangunan SDM di daerah 3 T (Daerah Tertinggal, Terdepan dan Terluar), PKN STAN membuka SPMB jalur Afirmasi pada tahun 2022. Program Afirmasi adalah program penerimaan mahasiswa baru yang dikhususkan untuk putra-putri dari Kabupaten/Kota tertentu di wilayah Program Afirmasi Provinsi Papua, Papua Barat, Papua Barat Daya, Papua Tengah, Papua Selatan, Papua Pegunungan, Maluku, Maluku Utara, Nusa Tenggara Timur,

Sumatera Utara, Sulawesi Tengah, Aceh, Riau, Kepulauan Riau, Kalimantan Barat, Kalimantan Utara, dan Sulawesi Utara untuk mengisi formasi/kebutuhan pegawai Kementerian Keuangan, Kementerian/Lembaga Lainnya, atau Pemerintah Daerah sesuai dengan formasi/kebutuhan yang tersedia pada tahun yang bersangkutan. Pada tahun 2022, penerimaan mahasiswa baru program afirmasi sejumlah 44 mahasiswa.

Pada tahun 2022, PKN STAN mendidik 3.498 mahasiswa program Diploma III dan Diploma IV. Jumlah tersebut menurun apabila dibandingkan dengan tahun 2021 yang berjumlah 7.443 mahasiswa. Hal ini disebabkan karena kebijakan *minus growth* yang diterapkan di lingkungan Kementerian Keuangan sejak tahun 2021.

**Target dan Realisasi Mahasiswa Program Pendidikan Vokasi PKN STAN**



**Gambar IV.19: Target dan Realisasi Mahasiswa Program Pendidikan Vokasi PKN STAN**

Terdapat 2.396 orang mahasiswa Prodi DIII dan Prodi DIV yang dinyatakan lulus pada semester genap Tahun Akademik 2021/2022. Lulusan yang memperoleh predikat minimal baik sejumlah 2.303 orang (96,12%).

#### 4.6.2. Penelitian

PKN STAN turut berkontribusi dalam memberikan rekomendasi kebijakan pengelolaan keuangan negara yang ditandai dengan peningkatan jumlah

dan kualitas penelitian melalui peningkatan publikasi pada jurnal terakreditasi internasional dan nasional. Pada tahun 2022 tema penelitian yang dilaksanakan antara lain UMKM, pengelolaan dana desa, infrastruktur dan KPBU, pengelolaan BMN, dan keuangan syariah. Kegiatan penelitian di lingkungan PKN STAN menunjukkan peningkatan produktivitas yang signifikan, dan pada tahun 2022 terdapat 101 hasil penelitian dibandingkan tahun 2021 sebanyak 35 penelitian.

Capaian publikasi hasil penelitian dosen PKN STAN sepanjang tahun 2022 sebanyak 200 artikel, dengan sebaran publikasi di jurnal internasional (Scopus/WOS) dan jurnal nasional terindeks SINTA. Publikasi tersebut merupakan hasil kolaborasi antara PKN STAN dengan unit teknis di Kemenkeu. Sinergi ini diharapkan menjadi kontribusi nyata PKN STAN dalam mendukung budaya *research-based policy* di lingkungan Kemenkeu.

#### 4.6.3. Pengabdian Kepada Masyarakat

PKN STAN juga turut berkontribusi terhadap penguatan perekonomian dan peningkatan kesejahteraan masyarakat melalui darma pengabdian kepada masyarakat dengan pendampingan UMKM yang telah dilaksanakan secara intensif. Pihak-pihak yang menjadi mitra kolaborasi antara lain Kemenparekraf, Kemenko Perekonomian, PT. Pegadaian, Pemkot Tangsel, BSI, dan berbagai unit eselon 1 serta SMV di Kemenkeu. Target program pemberdayaan UMKM yang dilakukan dengan berfokus pada pendampingan dan pemberdayaan yang mencapai peningkatan omset, peningkatan penyerapan tenaga kerja, perluasan akses pasar terutama pasar digital.

PKN STAN juga memprioritaskan pengabdian kepada masyarakat dengan program-program yang mendukung ekonomi dan keuangan desa. Dalam mendukung akuntabilitas dan tata kelola Badan Usaha Milik Desa (BUM Desa), PKN STAN berhasil menyelesaikan Pedoman Laporan Keuangan BUM Desa/BUM Desa bersama dan BUM Desa Lembaga Keuangan Desa. Pedoman ini telah disampaikan kepada Kementerian Desa PDTT dan melalui beberapa proses uji publik telah ditetapkan oleh Kementerian Desa PDTT menjadi pedoman yang berlaku bagi semua BUM Desa di Indonesia.

Dalam rangka menunjukkan komitmen bahwa PKN STAN juga memberi perhatian daerah 3T, PKN STAN berkolaborasi dengan Kanwil Perbendaharaan NTT dan Balai Diklat Keuangan Denpasar melakukan pendampingan untuk membantu penyaluran dana desa di Kabupaten Timor Tengah Selatan (TTS).

Sinergi ini didukung penuh oleh Pemerintah Kabupaten TTS, dalam hal ini Bupati TTS, Sekretaris Daerah, Inspektorat Kabupaten TTS dan Dinas Pemberdayaan Masyarakat Desa (DPMD) Kabupaten TTS. Tim Kolaborasi Kemenkeu (PKN STAN, Kanwil Perbendaharaan NTT, Balai Diklat Keuangan Denpasar dan Pemkab TTS) melakukan pendampingan langsung ke 12 desa yang terancam gagal salur tahun 2022.

#### 4.7. Learning Organization

Dalam rangka mengantisipasi perubahan yang semakin cepat, disrupsi dan ketidakpastian di tingkat nasional dan global, Kementerian Keuangan menetapkan salah satu tujuan dalam Rencana Strategis tahun 2020-2024 yaitu Birokrasi dan layanan publik yang *agile*, efektif, dan efisien. Salah satu sasaran strategis dalam tujuan tersebut adalah Organisasi dan SDM yang Optimal. Untuk mendukung pencapaian tujuan dan sasaran strategis dimaksud, pada tahun 2021, Kementerian Keuangan menetapkan salah satu indikator kinerja utama yaitu Tingkat Implementasi *Learning Organization* (LO). *Learning Organization* (organisasi pembelajar) merupakan organisasi yang secara terus menerus dan terencana memfasilitasi anggotanya agar mampu terus menerus berkembang dan mentransformasi diri, baik secara kolektif maupun individual, dalam upaya mencapai hasil yang lebih baik dan sesuai dengan kebutuhan yang dirasakan bersama antara organisasi dan individu di dalamnya. Implementasi LO dilaksanakan dengan menerapkan sepuluh komponen LO sesuai KMK 283/KMK.011/ 2021 tentang Implementasi *Learning Organization* di Lingkungan Kemenkeu yang terdiri atas *Strategic Fit And Management Commitment, Learning Function Organization, Learners, Knowledge Management Implementation, Learning Value Chain, Learning Solutions, Learning Spaces, Learners' Performance, Leaders' Participation In Learning Process, dan Feedback*.

Dalam rangka implementasi LO di lingkungan Kemenkeu tahun 2022, telah dilakukan penilaian sebagaimana diamanatkan dalam Renstra Kemenkeu tahun 2020 - 2024. Penilaian ini dilakukan oleh Komite LO berdasarkan instrumen penilaian tingkat implementasi LO yang ditetapkan melalui KMK Nomor 2/KM.11/2022 tentang Perubahan atas KMK 2/KM.11/2021 tentang Penilaian Tingkat Implementasi Organisasi Pembelajar (*Learning Organization*) dan Komite *Learning Organization* di lingkungan Kemenkeu.

Tingkat implementasi LO diukur menggunakan tiga metode penilaian, yaitu: survei, *self assessment*, dan penilaian komite. Hasil penilaian metode ini berkontribusi dalam nilai akhir implementasi LO dengan pembobotan tertentu. Metode survei merupakan pengumpulan data implementasi LO yang diisi oleh seluruh pegawai aktif pada unit sampel penilaian tingkat implementasi LO. Unit sampel berasal dari masing-masing Unit Eselon I/Non-Eselon di Kemenkeu. Total unit yang menjadi sampel pada Kemenkeu pada tahun 2022 adalah 44 unit. Metode *self assessment* merupakan penilaian implementasi LO yang dilakukan secara mandiri oleh unit sampel dengan menggunakan data yang berasal dari unit tersebut. Terakhir, metode penilaian komite merupakan penilaian implementasi LO pada Unit Eselon I oleh Komite LO dengan menggunakan data yang diperoleh dari BPPK selaku pengelola pembelajaran di Kemenkeu.

Hasil penilaian menunjukkan bahwa nilai total implementasi LO di Kemenkeu adalah 91,01, melebihi target kinerja tahun 2022 sebesar 85. Rincian nilai Kemenkeu pada tiga metode penilaian adalah sebagai berikut:

- a. Nilai dari metode survei (bobot 30%) adalah 89,92.
- b. Nilai dari metode *self assessment* (bobot 30%) adalah 91,93.
- c. Nilai dari penilaian komite (bobot 40%) adalah 91,13.

Pada lingkup BPPK, hasil penilaian tingkat implementasi LO tahun 2022 adalah sebesar 92,97, melebihi target tahun 2022 sebesar 85. Nilai BPPK pada tiga metode penilaian tersebut adalah sebagai berikut:

- a. Nilai dari metode survei (bobot 30%) adalah 89,15;
- b. Nilai dari metode *self assessment* (bobot 30%) adalah 94,68; dan
- c. Nilai dari metode penilaian komite (bobot 40%) adalah 94,56.

#### 4.8. Knowledge Management

Untuk mendukung proses pembelajaran, tukar pengalaman, dan berbagi pengetahuan yang efektif di lingkungan Kementerian Keuangan sesuai dengan *grand design* reformasi birokrasi 2010-2025 yang ditetapkan dalam Peraturan Presiden Nomor 81 Tahun 2010 tentang Grand Design Reformasi Birokrasi 2010-2025, Kementerian Keuangan mengimplementasikan Manajemen Pengetahuan berdasarkan Peraturan Menteri Keuangan Nomor 226/PMK.011/2019 tentang Manajemen Pengetahuan di Lingkungan Kementerian Keuangan.

Proses manajemen pengetahuan meliputi identifikasi, dokumentasi, pengorganisasian, penyebarluasan, penerapan, dan pemantauan. Organisasi mendukung pemelajar untuk melakukan proses manajemen pengetahuan dengan cara memberikan penugasan dan mendorong inisiatif yang tercermin dalam 6 sub komponen berikut

- a. Identifikasi  
Organisasi menentukan pengetahuan yang memenuhi kriteria tertentu untuk didokumentasikan sebagai aset intelektual. Aset intelektual adalah pengetahuan yang sudah dikumpulkan serta telah diterjemahkan ke dalam bentuk dokumentasi sehingga lebih mudah dipahami, dibagikan, dan diterapkan oleh orang lain, yang berguna bagi pegawai maupun organisasi.

- b. Dokumentasi  
Organisasi melakukan kegiatan pendokumentasian pengetahuan (*knowledge capture*) untuk menghasilkan aset intelektual. Aset intelektual ini dapat dituangkan dalam bentuk audio, visual, dan/atau audiovisual.
- c. Pengorganisasian  
Organisasi menata aset intelektual dan melakukan penjaminan mutu. Penataan aset intelektual ini dapat dilakukan dengan cara katalogisasi, klasifikasi, penyusunan abstraksi, dan pemberian indeks.
- d. Penyebarluasan  
Organisasi menyediakan aset intelektual pada sistem manajemen pengetahuan (*Knowledge Management System/KMS*).
- e. Penerapan  
Organisasi memberikan kesempatan untuk melakukan pengaplikasian atau pemanfaatan aset intelektual oleh pengguna KMS untuk mendukung pelaksanaan tugas dan fungsi yang bersangkutan.
- f. Pemantauan  
Organisasi memastikan kesesuaian antara aset intelektual yang terdapat dalam KMS dengan kebutuhan penggunaannya.

Dalam mengelola aset intelektual Organisasi, Kementerian Keuangan telah mengembangkan *Knowledge Management System* (KMS) yaitu Kemenkeu *Learning Center* (KLC) yang dapat diakses melalui tautan <https://klc2.kemenkeu.go.id/kms/>. Pada tahun 2022 terdapat 1.352 aset intelektual baru yang ditambahkan ke pusat pengetahuan KLC. Hingga saat ini, lebih dari 9.000 aset intelektual Kementerian Keuangan yang telah terpublikasi dalam KLC dan dapat diakses secara mudah oleh pengguna sebagai sumber pembelajaran.

Pada tahun 2022, Kementerian Keuangan melakukan pengukuran Tingkat Maturitas Manajemen Pengetahuan dengan menggunakan pendekatan *Asian Productivity Organization Knowledge Management Framework* (APO KM Framework) dengan kriteria maturitas level 1

(*reaction*) s.d. level 5 (*maturity*). Dari pengukuran tersebut diperoleh hasil bahwa Kementerian Keuangan secara agregat menempati level 4 (*refinement*) yang berarti bahwa implementasi manajemen pengetahuan di Kementerian Keuangan telah dievaluasi secara konsisten dan dikembangkan secara berkelanjutan.

## 4.9. Pembelajaran Terintegrasi

Untuk mendukung Kementerian Keuangan *Corporate University* sebagai salah satu Infrastruktur pengembangan kompetensi sebagaimana diatur dalam Peraturan Menteri Keuangan Nomor 216/PMK.01/2018 tentang Manajemen Pengembangan Sumber Daya Manusia di Lingkungan Kementerian Keuangan, BPPK mengembangkan pendekatan pembelajaran terintegrasi yang merupakan bagian dari implementasi *learning organization*.

Model pembelajaran terintegrasi merupakan pelaksanaan pengembangan kompetensi berkelanjutan dengan mengombinasikan model belajar mandiri (*self-learning*), pembelajaran terstruktur (*structured learning*), belajar di lingkungan sosial atau belajar dari orang lain (*social learning/learning from others*) dan/atau pembelajaran praktik di tempat kerja (*learning from experience/learning while working*), yang dikelola secara sistematis dan didukung dengan manajemen pengetahuan.

Adapun penjelasan dari setiap model dalam pembelajaran terintegrasi, yaitu:

- a. belajar mandiri (*self-learning*), merupakan proses pemelajar aktif dan berinisiatif, dengan atau tanpa bantuan pihak lain, dalam merencanakan (mengidentifikasi kebutuhan belajar, memformulasi tujuan belajar, dan mengidentifikasi sumber pembelajaran) melaksanakan pembelajaran, dan mengevaluasi hasil belajar, sesuai kebutuhannya dengan tetap melalui persetujuan atasan langsungnya;
- b. pembelajaran terstruktur (*structured learning*), merupakan pembelajaran yang dilaksanakan melalui metode yang terstruktur

dalam berbagai pelatihan di dalam kelas (klasikal) maupun di luar kelas (non klasikal) yang diselenggarakan oleh lembaga pendidikan dan pelatihan;

- c. belajar di lingkungan sosial atau belajar dari orang lain (*social learning/learning from others*), merupakan aktivitas pembelajaran kolaboratif yang dilakukan pegawai, baik secara individu maupun berkelompok, dalam sebuah komunitas maupun bimbingan di luar kelas, melalui interaksi atau dengan mengobservasi pihak/orang lain, seperti *coaching* and *mentoring*, berbagi pengetahuan (*knowledge sharing*), patok banding (*benchmarking*), dan keikutsertaan dalam komunitas belajar (CoP); dan
- d. pembelajaran terintegrasi di tempat kerja melalui praktik langsung (*learning from experience/learning while working*), merupakan aktivitas pembelajaran terintegrasi yang dilakukan pegawai, baik secara individu maupun berkelompok di tempat kerja melalui praktik langsung, seperti magang/praktik kerja, *detasering (secondment)*, *action learning*, gugus tugas, tugas tambahan, dan pertukaran antara pegawai negeri sipil dengan pegawai swasta/Badan Usaha Milik Negara/Badan Usaha Milik Daerah.

Sebagai upaya implementasi Pembelajaran Terintegrasi, pada tahun 2022, BPPK telah melaksanakan beberapa kegiatan sebagai berikut:

1. Penyusunan pedoman dan narasi pembelajaran terintegrasi di Lingkungan Kementerian Keuangan;
2. pelaksanaan *Workshop* Pembelajaran Terintegrasi;
3. proses Legal Drafting RKMK tentang Implementasi Pembelajaran Terintegrasi di Lingkungan Kementerian Keuangan;
4. sosialisasi pedoman pembelajaran terintegrasi;
5. piloting implementasi pembelajaran terintegrasi di unit eselon I.

## 4.10. Survey Kepuasan Pengguna Layanan 2022

Dalam rangka mengukur indeks kepuasan pengguna layanan serta untuk menggali *feedback* dari pengguna layanan yang dapat menjadi *input* dalam perbaikan dan peningkatan kualitas layanan, BPPK bekerja sama dengan Tim Peneliti Independen dari Universitas Padjadjaran menyelenggarakan Survei Kepuasan Pengguna Layanan (SKPL). Terdapat 4 (empat) layanan BPPK yang menjadi objek SKPL Tahun 2022, yaitu:

### 1. Layanan Pembelajaran Jarak Jauh (PJJ)

PJJ adalah proses pembelajaran yang dilaksanakan di luar tempat penyelenggaraan pelatihan yang menekankan pada pembelajaran mandiri yang dikelola secara sistematis dan tidak terbatas oleh jarak dan waktu dengan menggunakan berbagai media pembelajaran. PJJ dikelola dengan berpedoman pada Peraturan Kepala BPPK Nomor PER-6/PP/2021 tentang Pedoman Pelatihan Jarak Jauh di Lingkungan Kementerian Keuangan dan dapat diselenggarakan baik oleh Pusdiklat maupun oleh Unit Pelaksana Teknis dalam hal ini adalah Balai Diklat Keuangan (BDK) dan Balai Diklat Kepemimpinan (BDPIM).

### 2. Layanan *E-learning*

*E-learning* adalah pengembangan kompetensi yang dilaksanakan dalam bentuk Pembelajaran dengan mengoptimalkan penggunaan teknologi informasi dan komunikasi untuk mencapai tujuan Pembelajaran, peningkatan kinerja, dan edukasi publik. *E-Learning* dikelola berdasarkan Peraturan Kepala BPPK Nomor PER-2/PP/2019 tentang Pedoman *E-Learning* di Lingkungan Kementerian Keuangan. *E-Learning* hanya dapat diselenggarakan Unit Pusdiklat di lingkungan BPPK.

### 3. Layanan Seleksi Beasiswa *Ministerial Scholarship* (MINTS)

Beasiswa MINTS merupakan beasiswa yang dikelola penuh oleh Pusdiklat Kepemimpinan dan Manajerial dan diperuntukkan bagi

kader pemimpin dan talenta-talenta di Kementerian Keuangan. Beasiswa MINTS dikelola berdasarkan Peraturan Kepala BPPK Nomor PER-2/PP/2020 tentang Kebijakan Teknis Pengelolaan Beasiswa Program Gelar di Lingkungan Kementerian Keuangan sebagaimana telah diubah dengan Peraturan Kepala BPPK Nomor PER-4/PP/2021.

#### 4. Layanan Seleksi Penerimaan Mahasiswa Baru (SPMB) PKN STAN

BPPK melalui Politeknik Keuangan Negara STAN (PKN STAN) mengelola Pendidikan Vokasi untuk mempersiapkan putra dan putri terbaik bangsa agar dapat berkarir di bidang pengelolaan keuangan negara, baik di Kementerian Keuangan maupun Kementerian/Lembaga/Pemerintah Daerah (KLPD) di luar Kementerian Keuangan.

SKPL BPPK Tahun 2022 meliputi 15 aspek pengukuran berikut ini:

1. Keterbukaan/kemudahan akses informasi
2. Informasi Layanan
3. Kesesuaian Prosedur dengan ketentuan yang ditetapkan

4. Sikap pegawai
5. Kemampuan dan keterampilan pegawai
6. Lingkungan pendukung
7. Akses terhadap layanan
8. Waktu penyelesaian layanan
9. Pembayaran biaya sesuai aturan/ketentuan yang Ditetapkan
10. Pengenaan Sanksi/Denda atas Pelanggaran terhadap Ketentuan Layanan
11. Keamanan Lingkungan dan Layanan
12. *E-Service: Efficiency, Ease of use, and Accessibility*
13. *E-Service: Reliability*
14. *E-Service: Customer Support*
15. *E-Service: Security*

Penggalian data dilakukan di 5 (lima) kota yang menjadi lokus SKPL BPPK 2022. Dalam penggalian data tersebut, Tim Peneliti dari Universitas Padjadjaran berhasil mengumpulkan data dari 306 orang pengguna layanan BPPK. Penilaian positif diberikan oleh pengguna layanan BPPK yang terlihat dari IKPL agregat berada pada angka 4,58 dari skala 5 (kategori "sangat puas"). Berikut ini adalah Tabel IV.4 yang menggambarkan IKPL BPPK untuk setiap layanan pada masing-masing lokus penelitian.

No	Layanan	Lokus Penelitian	IKPL Per Lokus	IKPL Per Layanan	IKPL Agregat
1	Pelatihan Jarak Jauh (PJJ)	Balikpapan	4.95	4.68	4.58
		Jakarta	4.68		
		Makassar	4.61		
		Medan	4.72		
		Surabaya	4.42		
2	<i>E-Learning</i>	Jakarta	4.70	4.70	
3	Seleksi Beasiswa MINTS	Jakarta	4.57	4.57	
4	Seleksi Penerimaan Mahasiswa Baru (SPMB) PKN STAN	Balikpapan	4.07	4.36	
		Jakarta	4.43		
		Makassar	4.35		
		Medan	4.20		
		Surabaya	4.49		

Tabel IV.4: Indeks Kepuasan Pengguna Layanan (IKPL) BPPK Tahun 2022







# 05 Tata Kelola Pemerintahan

## 5.1. Sistem Pengendalian Internal

Pengendalian Internal di lingkungan BPPK dilaksanakan berdasarkan Keputusan Menteri Keuangan nomor 940/KMK.09/2017 tentang Kerangka Kerja Penerapan Pengendalian *Intern* dan Pedoman Pemantauan Pengendalian *Intern* di Lingkungan Kementerian Keuangan. Sistem pengendalian *Intern* yang disusun oleh manajemen selaku manajemen operasional, perlu dipantau untuk memastikan bahwa pengendalian berjalan sesuai rancangan yang sudah ditetapkan.

Untuk memastikan bahwa seluruh unit kerja di lingkungan BPPK mengimplementasikan pengendalian internal secara memadai, BPPK melakukan pengujian efektivitas pengendalian *intern* pada seluruh unit kerja kantor pusat di lingkungan BPPK setiap bulan yang meliputi 11 (sebelas) proses bisnis yaitu :

- a. Penyelenggaraan Pengendalian *Intern* Tingkat Entitas;
- b. Pengelolaan Kinerja (Organisasi);
- c. Penerbitan dan Penyampaian Dokumen Tagihan/Pembayaran (Honorarium Narasumber/ Tenaga Pengajar dan Perjadin);
- d. Pengadaan Barang dan Jasa (Tender/Seleksi);
- e. Pengadaan Barang dan Jasa (Langsung);
- f. Pendidikan Pascasarjana;
- g. Kerja Sama Program Pelatihan;
- h. Evaluasi Pembelajaran Level 2 (Penyusunan dan Validasi Soal PKN STAN);
- i. Evaluasi Pembelajaran Level 2 (Persiapan, Pelaksanaan, dan Penyerahan Hasil Ujian PKN STAN);
- j. Evaluasi Pembelajaran Level 2 (Hasil Pembelajaran Mahasiswa);
- k. Penelitian dan Pengabdian Kepada Masyarakat PKN STAN.

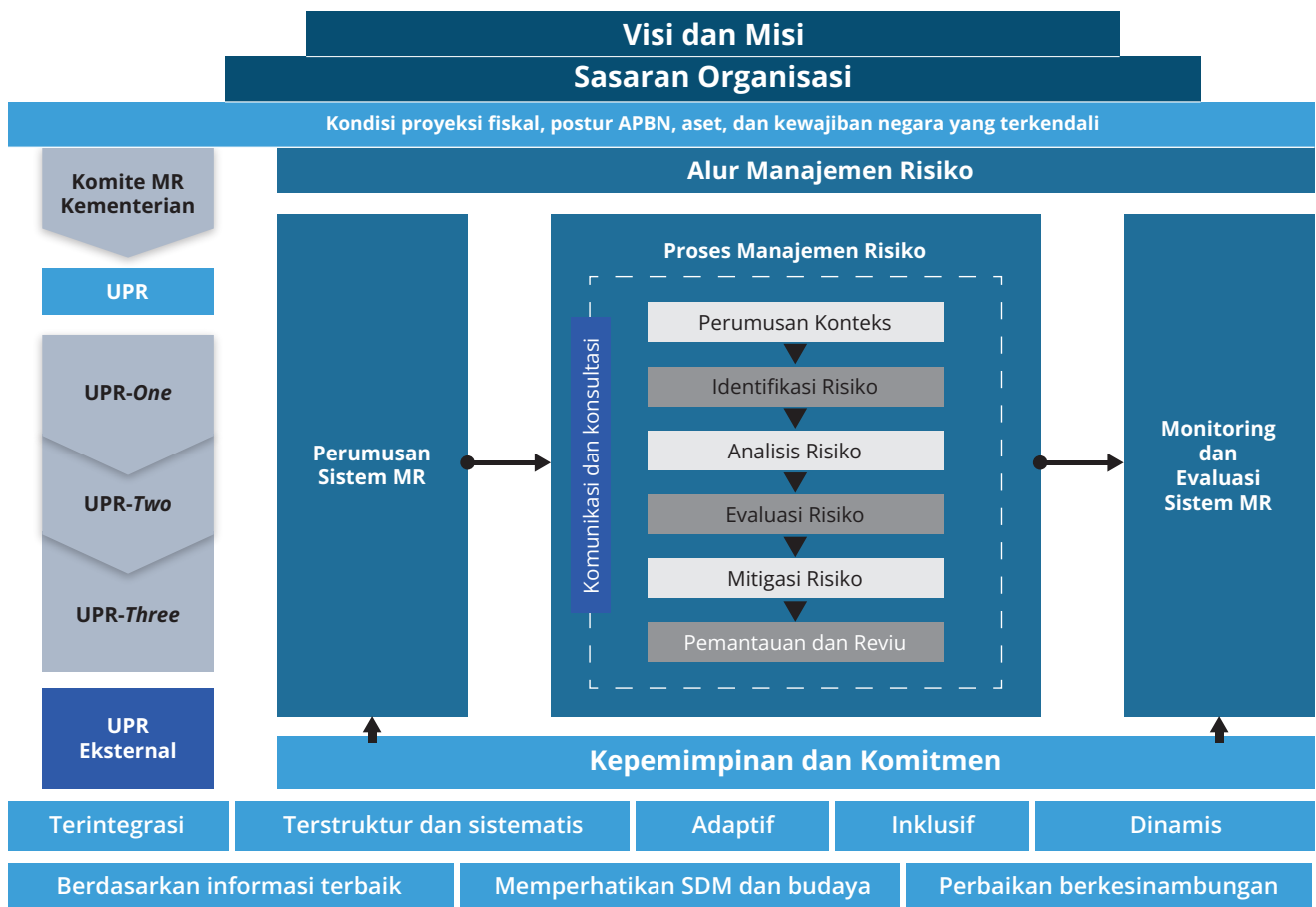
Berdasarkan pemantauan pada 11 (sebelas) proses bisnis tersebut, hasil pengendalian *intern* adalah Efektif. Meskipun dinyatakan efektif, pengendalian tersebut hanya dapat memberikan keyakinan yang memadai mengenai efektivitas dan efisiensi proses bisnis, keandalan pelaporan keuangan, keamanan aset negara dan ketaatan terhadap peraturan perundang-undangan. Pengembangan dan pelaksanaan pengendalian *intern* sepenuhnya merupakan tanggung jawab manajemen. Sistem pengendalian intern, meskipun dirancang dan dilaksanakan dengan baik, tetap memiliki keterbatasan, sehingga kemungkinan kesalahan karena kekeliruan atau ketidakberesan dapat terjadi dan tidak terdeteksi.

## 5.2. Manajemen Risiko

Kementerian Keuangan di dalam struktur pemerintahan memiliki peran vital selaku pengelola keuangan dan kekayaan negara. Dalam menjalankan perannya sebagai pengelola keuangan dan kekayaan negara, Kementerian Keuangan dihadapkan pada kondisi penuh dengan ketidakpastian baik dari faktor internal organisasi sendiri maupun dari faktor eksternal organisasi. Kondisi ketidakpastian tersebut yang dapat mempengaruhi visi dan misi dari Kementerian Keuangan selaku pengelola keuangan dan kekayaan negara. Dalam prosesnya, lembaga pemerintahan sebagai organisasi dan tidak terkecuali Badan Pendidikan dan Pelatihan Keuangan (BPPK) sebagai salah satu unit eselon satu di Kementerian Keuangan perlu memperhatikan adanya setiap risiko dalam mencapai visi dan misinya. Oleh karena itu diperlukan manajemen risiko yang efektif terhadap risiko yang dihadapi sehingga dapat meminimalkan ancaman yang dapat mengakibatkan kerugian berlebih dan dapat memanfaatkan potensi dari setiap peluang yang ada untuk meningkatkan pencapaian tujuan. Pengelolaan risiko di BPPK diatur dalam suatu kebijakan manajemen risiko yang disusun dan mengacu pada peraturan yang berlaku di lingkungan Kementerian Keuangan.

### 5.2.1. Kerangka Manajemen Risiko

Kerangka manajemen risiko di lingkungan kementerian keuangan adalah suatu sistem yang dirancang untuk mengidentifikasi, menilai, mengelola, dan memantau risiko-risiko yang terkait dengan aktivitas-aktivitas yang dilakukan oleh kementerian keuangan tidak terkecuali di BPPK. Adapun kerangka kerja manajemen risiko mengacu pada PMK 222/PMK.01/2021 juncto KMK 105/KMK.01/2022 mengadopsi COSO:2017 dan ISO 31000:2018, dengan dilakukan penyempurnaan atas tujuan, struktur, dan prinsip manajemen risiko. Secara sederhana, kerangka kerja dan tata kelola manajemen risiko Badan Pendidikan dan Pelatihan Keuangan sebagaimana disebutkan di atas dapat digambarkan sebagai berikut:



Gambar V.1: Kerangka Kerja Manajemen Risiko

### 5.2.2. Upaya Peningkatan Budaya Risiko

Upaya peningkatan budaya risiko dilaksanakan sesuai dengan nilai-nilai Kementerian Keuangan untuk mencapai sasaran. Dalam upaya peningkatan budaya risiko Badan Pendidikan dan Pelatihan Keuangan (BPPK) diwujudkan dalam bentuk:

- Komitmen pimpinan untuk mempertimbangkan risiko dalam setiap pengambilan keputusan.
- Komunikasi yang berkelanjutan kepada seluruh jajaran organisasi mengenai pentingnya manajemen risiko baik bersifat *top-down* maupun *bottom-up*.
- Penghargaan terhadap organisasi dan/atau pegawai yang dapat mengelola risiko dengan baik.
- Pengintegrasian manajemen risiko dalam proses bisnis organisasi

### 5.2.3. Implementasi Manajemen Risiko di BPPK

Pada proses manajemen risiko BPPK tahun 2022, dari 11 (sebelas) sasaran organisasi, berdasarkan hasil identifikasi dan analisis pada awal tahun, terdapat 7 (tujuh) risiko yang dilakukan mitigasi dari total 24 (dua puluh) empat risiko yang teridentifikasi. Sebaran dan besaran risiko Badan Pendidikan dan Pelatihan Keuangan (BPPK) di awal tahun 2022 dapat digambarkan dengan peta risiko sebagai berikut.

Matriks Analisis Risiko			Level Dampak				
			1	2	3	4	5
			Tidak Signifikan	Minor	Moderat	Signifikan	Sangat Signifikan
Level Kemungkinan	5	Hampir Pasti Terjadi	7	12	17	22	25
	4	Sering Terjadi	4	9	14	19	24
	3	Kadang Terjadi	3	8	13	18	23
	2	Jarang Terjadi	2	6	11	16	21
	1	Hampir Tidak Terjadi	1	5	10	15	20

Gambar V.2: Peta Risiko BPPK

Berdasarkan laporan pemantauan risiko yang telah dilakukan sampai dengan periode triwulan IV 2022, dapat dilaporkan bahwa dari upaya mitigasi yang telah dilakukan terhadap 7 (tujuh) risiko yang harus dilakukan mitigasi, secara keseluruhan terdapat penurunan besaran risiko untuk keseluruhan risiko dengan level besaran risiko berada di level risiko rendah. Data penurunan besaran risiko pasca mitigasi disajikan sebagaimana Tabel V.1 berikut ini:

No	Sasaran Organisasi	Risiko	Besaran Risiko Awal Tahun	Besaran s.d Q4
1	SDM pengelola keuangan negara yang kompeten	Tidak terwujudnya <i>continuous improvement</i> sebagai hasil dari pembentukan budaya belajar	14	9
		Penyelesaian pengembangan program pembelajaran terintegrasi tidak tepat waktu	14	10
		Pembelajaran belum selaras dengan pemenuhan kebutuhan kompetensi pegawai dalam pencapaian kinerja	14	6
2	Pembelajaran yang <i>relevant, applicable, impactful</i> dan <i>accessibel</i>	Pelaksanaan pengembangan kompetensi tidak bermanfaat untuk kinerja alumni	14	8
3	Pendidikan yang <i>fit for purpose</i>	Tahapan program persiapan, penempatan, dan pemantauan belum mampu diimplementasikan dengan optimal	16	10

No	Sasaran Organisasi	Risiko	Besaran Risiko Awal Tahun	Besaran s.d Q4
4	Pengetahuan yang reliabel	Strategi implementasi <i>Knowledge Management</i> tidak terinternalisasi secara menyeluruh	13	6
5	Penguatan tata kelola dan budaya kerja Kemenkeu satu dalam ekosistem kolaboratif	Hambatan koordinasi dalam mengimplementasikan pembelajaran terintegrasi dan manajemen pengetahuan	17	11

Tabel V.1: Besaran Risiko Tahun 2022 Pasca Mitigasi

### 5.3. Whistle Blowing System

*Whistleblowing System* adalah aplikasi yang disediakan oleh Kementerian Keuangan bagi pelapor yang memiliki informasi dan ingin melaporkan suatu perbuatan berindikasi pelanggaran yang terjadi di lingkungan Kementerian Keuangan Republik Indonesia.

Pelapor tidak perlu khawatir terungkapnya identitas diri anda karena Kementerian Keuangan akan merahasiakan identitas diri Pelapor sebagai *whistleblower*. Kementerian Keuangan menghargai informasi yang dilaporkan. Fokusnya adalah kepada materi informasi yang dilaporkan saja. Tata Cara Pelaporan ada 9 (sembilan) tahapan yang sudah tercantum pada *home page* [www.wise.kemenkeu.go.id](http://www.wise.kemenkeu.go.id).

Sepanjang tahun 2022, Wise Kemenkeu mendapatkan 10 (sepuluh) aduan yang terkait dengan layanan yang diberikan oleh BPPK. Keseluruhan aduan tersebut telah ditindaklanjuti sesuai dengan ketentuan yang berlaku.

### 5.4. Keterbukaan Informasi Publik

#### 5.4.1. Gambaran Umum Kebijakan Layanan Informasi Publik

Sebagai Unit Eselon I di bawah Kementerian Keuangan, BPPK dalam pelaksanaan tugas dan fungsinya menggunakan dana yang bersumber dari Anggaran Pendapatan dan Belanja Negara (APBN).

Oleh karena itu, BPPK termasuk ke dalam kategori badan publik yang wajib menerapkan amanat Undang-Undang Keterbukaan Informasi Publik.

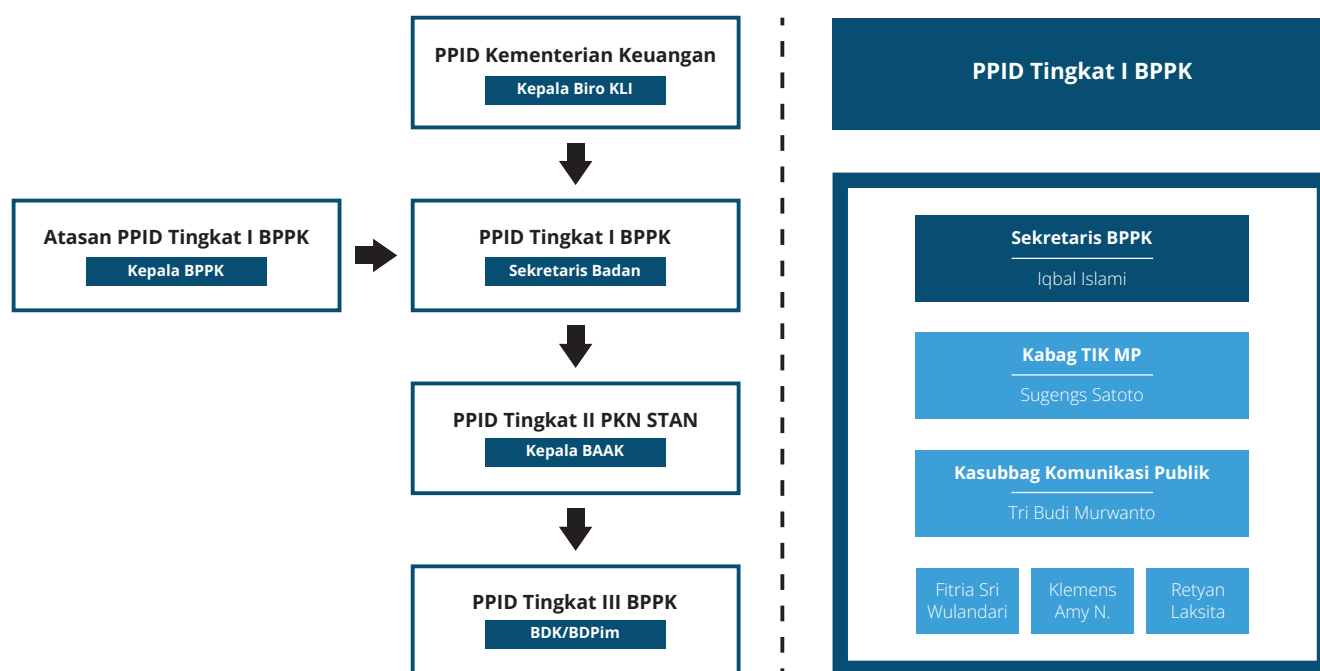
BPPK telah menjalankan pengelolaan dan pelayanan informasi melalui unit-unit organisasi yang menjalankan fungsi komunikasi publik atau kehumasan yang bertanggung jawab untuk melakukan penyimpanan, pendokumentasian, penyediaan, dan/atau pelayanan informasi publik di lingkungan BPPK. Beberapa contoh kegiatan yang dilakukan antara lain, pencantuman informasi profil unit organisasi BPPK di setiap halaman *website* unit serta layanan informasi melalui *Contact Center* BPPK.

Dengan adanya keterbukaan informasi publik, diharapkan masyarakat dapat memiliki peluang untuk berpartisipasi dalam berbagai kebijakan publik, sekaligus mendorong terciptanya *clean and good governance*. Implementasi keterbukaan informasi publik sejalan dengan hak warga negara untuk mengetahui kebijakan maupun proses pengambilan keputusan yang dilakukan oleh pemerintah.

#### 5.4.2. Struktur Perangkat PPID Tingkat I BPPK

BPPK sebagai badan publik terus berkomitmen menyelenggarakan pelayanan kepada masyarakat sesuai dengan standar pelayanan yang telah ditetapkan guna memenuhi kebutuhan informasi publik. Sesuai Keputusan Menteri Keuangan Nomor 879/KMK.01/2019 tentang Penunjukan

Atasan Pejabat Pengelola Informasi dan Dokumentasi Kementerian Keuangan, Atasan Pejabat Pengelola Informasi dan Dokumentasi Tingkat I, Pejabat Pengelola Informasi dan Dokumentasi Kementerian Keuangan, dan Perangkat Pejabat Pengelola Informasi dan Dokumentasi Kementerian Keuangan, ditetapkan bahwa BPPK merupakan bagian dari Perangkat Pejabat Pengelola Informasi dan Dokumentasi (PPID) Kementerian Keuangan dengan Sekretaris BPPK sebagai PPID Tingkat I BPPK. Sementara itu, Kepala Bagian Administrasi Akademik dan Mahasiswa, Politeknik Keuangan Negara (PKN) STAN sebagai PPID Tingkat II PKN STAN, serta para Kepala Balai Diklat Keuangan/Kepemimpinan bertindak sebagai PPID Tingkat III BPPK.



Gambar V.3: Struktur Perangkat PPID BPPK

#### 5.4.3. Gambaran Umum Pelaksanaan Layanan Informasi Publik

Dana yang digunakan untuk melaksanakan seluruh kegiatan di BPPK, bersumber dari Anggaran Pendapatan dan Belanja Negara (APBN), oleh karena itu BPPK termasuk ke dalam kategori badan publik yang wajib menerapkan amanat Undang-Undang Keterbukaan Informasi Publik. BPPK sebagai badan publik terus berkomitmen menyelenggarakan pelayanan kepada masyarakat sesuai dengan standar pelayanan yang telah ditetapkan guna memenuhi kebutuhan informasi publik. Sesuai Keputusan Menteri Keuangan Nomor 351/KMK.01/2022 tentang Penunjukan Pengelola Informasi dan Dokumentasi di Lingkungan Kementerian Keuangan, ditetapkan bahwa BPPK merupakan bagian dari Perangkat Pejabat Pengelola Informasi dan Dokumentasi (PPID) Kementerian Keuangan dengan Sekretaris BPPK sebagai PPID Tingkat I BPPK.

BPPK telah menjalankan pengelolaan dan pelayanan informasi melalui unit-unit organisasi yang menjalankan fungsi komunikasi publik atau kehumasan yang bertanggung jawab untuk melakukan penyimpanan, pendokumentasian, penyediaan, dan/atau pelayanan informasi publik di lingkungan BPPK. Kegiatan yang dilakukan antara lain:

- Pencantuman informasi profil unit organisasi BPPK di setiap halaman *website* unit;
- Layanan informasi melalui *Contact Center* BPPK melalui menu "Hubungi Kami" dan "Call Center Halo BPPK", dan;
- Pengelolaan laporan layanan informasi publik.

Dalam melakukan layanan informasi, BPPK menyediakan beberapa kanal yang dapat digunakan untuk mengelola pertanyaan, memberikan bantuan atas pertanyaan yang diberikan oleh pemohon informasi dan memberikan laporan untuk peningkatan pelayanan. Kanal tersebut terdiri atas:

- e-mail [bppk.hubungikami@kemenkeu.go.id](mailto:bppk.hubungikami@kemenkeu.go.id);
- Whatsapp *Hotline* melalui nomor 08111400144;
- Call Center* 14004, dan;
- aplikasi *Customer Relationship Management* (CRM) yang dapat diakses melalui *website* BPPK dan Kemenkeu *Learning Center* (KLC).

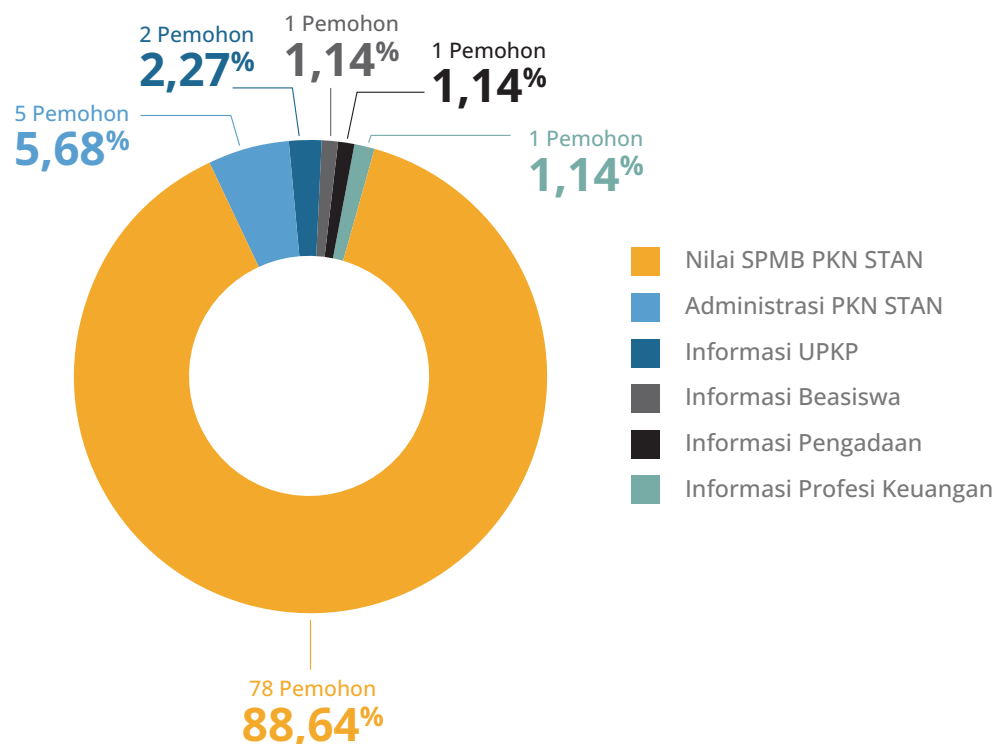
Selain melalui kanal sebagaimana dimaksud, BPPK juga mendukung implementasi keterbukaan informasi publik, melalui pemanfaatan KLC sebagai *Learning and Knowledge Management System* yang menyediakan pembelajaran dan dokumen pengetahuan untuk mendukung pengembangan kompetensi di bidang keuangan negara yang tidak hanya dapat diakses oleh pegawai Kementerian Keuangan, namun dapat pula diakses oleh masyarakat umum.

Melalui pemanfaatan KLC tersebut, diharapkan masyarakat dapat memiliki peluang untuk berpartisipasi dalam berbagai kebijakan publik, sekaligus mendorong terciptanya *clean and good governance*.

Implementasi keterbukaan informasi publik juga sejalan dengan hak warga negara untuk mengetahui kebijakan maupun proses pengambilan keputusan yang dilakukan oleh pemerintah. Sehubungan dengan hal tersebut, dalam rangka menyelenggarakan pelayanan informasi publik yang sesuai dengan peraturan yang berlaku, BPPK terus menyajikan materi pembelajaran dan dokumen pengetahuan seputar informasi publik pada KLC dan kanal sosial media resmi BPPK, baik dalam bentuk media visual maupun audio visual.

#### 5.4.4. Statistik Layanan Informasi Publik BPPK Tahun 2022

Permohonan informasi publik yang masuk melalui PPID Tingkat I BPPK pada tahun 2022 sejumlah total 88 (delapan puluh delapan) pemohon. Dengan komposisi topik permohonan sebagaimana gambar Gambar V.4 berikut:



Gambar V.4: Topik Permohonan Informasi Publik kepada BPPK Tahun 2022

Seluruh dari jumlah tersebut telah diproses oleh BPPK selaku PPID Tingkat I sesuai dengan ketentuan dalam Pedoman Layanan Informasi Publik PPID di Lingkungan Kementerian Keuangan dengan tahapan sebagai berikut:

- menerima permohonan secara tertulis melalui media elektronik dan/ atau nonelektronik;
- memastikan Pemohon memenuhi persyaratan Permintaan Informasi Publik;

- memeriksa kelengkapan Permintaan Informasi Publik;
- mengadministrasikan Permintaan Informasi Publik; dan
- menyampaikan pemberitahuan tertulis kepada Pemohon.

Adapun gambaran dari tindak lanjut atas permintaan informasi publik adalah sebagaimana Tabel V.2 berikut ini.

Bulan	Jumlah Permohonan	Waktu Rata-rata Pelayanan	Jumlah Permohonan yang Dipenuhi		Jumlah Permohonan yang Ditolak/ Tidak Diberikan	Alasan Permohonan yang Ditolak/Tidak Diberikan		
			Sepenuhnya	Sebagian		Dikecualikan	Belum Dikuasai/ Selesai	Lainnya
Januari	3	6,33 Hari	3	-	-	-	-	-
Februari	1	6 Hari	1	-	-	-	-	-
Maret	2	14 Hari	2	-	-	-	-	-
April	-	-	-	-	-	-	-	-
Mei	2	11,5 Hari	2	-	-	-	-	-
Juni	4	14,75 Hari	4	-	-	-	-	-
Juli	2	15 Hari	1	-	-	-	-	-
Agustus	10	15,4 Hari	10	-	-	-	-	-
September	31	14,48 Hari	30	-	-	1	-	-
Oktober	29	12,62 Hari	27	-	-	1	1	-
November	2	12,5 Hari	2	-	-	-	-	-
Desember	1	12 Hari	2	-	-	-	-	-
<b>Total</b>	<b>88</b>	<b>13,44 Hari</b>	<b>88</b>	<b>-</b>	<b>-</b>	<b>-</b>	<b>-</b>	<b>-</b>

Tabel V.2: Tindak Lanjut atas Permintaan Informasi Publik kepada BPPK Tahun 2022

Dengan demikian, BPPK pada tahun 2022 tidak memiliki *pending matters*. Artinya, tidak ada pemohon yang mengajukan keberatan, tidak ada sengketa informasi publik, dan tidak ada permohonan informasi publik yang tertunda proses penyelesaiannya. Seluruh permohonan masuk telah diproses berdasarkan ketentuan yang berlaku.







## 06 Kemitraan Strategis

Salah satu arah kebijakan yang telah ditetapkan dalam Rencana Strategis BPPK 2020-2024 adalah Organisasi dan SDM yang *agile* dalam rangka penguatan implementasi Kementerian Keuangan *Corporate University*. Salah satu strategi yang dilaksanakan oleh BPPK untuk mewujudkan arah kebijakan tersebut adalah penguatan kemitraan strategis dengan institusi pendidikan, pelatihan, dan sertifikasi terbaik. Pada periode tahun 2022, terdapat beberapa bentuk kemitraan strategis yang diselenggarakan oleh BPPK, yaitu meliputi:

- a. Kerja Sama Program Pembelajaran (KSPP);
- b. Implementasi MoU/Perjanjian yang telah ditandatangani;
- c. Keikutsertaan dalam seminar/*workshop/conference/meeting* dalam dan luar negeri; dan
- d. Penyelenggaraan kegiatan pelatihan seminar/*workshop/knowledge sharing* dengan melibatkan mitra dalam negeri maupun luar negeri baik sebagai peserta maupun narasumber.

## 6.1. Kerja Sama Program Pembelajaran (KSPP)

KSPP merupakan kegiatan pembelajaran dalam bentuk bantuan kedinasan yang dilaksanakan oleh BPPK untuk pemenuhan kebutuhan Mitra yang merupakan badan dan/atau pejabat pemerintahan yang melaksanakan fungsi pemerintahan, baik di lingkungan pemerintah maupun penyelenggara negara lainnya sesuai ketentuan Undang-Undang tentang Administrasi Pemerintahan.

Pada tahun 2022, BPPK telah menyelenggarakan 13 kegiatan KSPP dengan melibatkan 7 (tujuh) mitra Kementerian/Lembaga/Pemerintah Daerah. Adapun kegiatan KSPP dimaksud adalah sebagai berikut

No	Nama Mitra	Nama Program Pembelajaran	Jumlah Peserta
1	BPSDM Pemprov Sulawesi Selatan	Pelatihan Jarak Jauh (PJJ) Penilaian Properti Tingkat Lanjutan untuk Penilaian Barang Milik Daerah	27
2	BPSDM Pemprov Sulawesi Tengah	PJJ Penilaian Properti Tingkat Dasar untuk Penilaian Barang Milik Daerah	17
3	Pusat Pengembangan SDM Aparatur Perhubungan	PJJ Penatausahaan Barang Milik Negara bagi Pengguna Barang	30
4	Kementerian Perdagangan	PJJ Perencanaan Kebutuhan BMN bagi Pengguna Barang	58
		Pelatihan Aplikasi SIMAN Pengguna Barang	57
5	Badan Kepegawaian dan Pengembangan SDM Kabupaten Ogan Komering Ulu	Pelatihan Pengelolaan Keuangan Daerah bagi Perangkat Daerah	32
		Pelatihan Pengelolaan Barang Milik Daerah	32
6	Direktorat Jenderal Bina Keuangan Daerah, Kementerian Dalam Negeri	Pelatihan Penilaian Properti Tingkat Dasar untuk Penilaian Barang Milik Daerah ( <i>blended learning</i> )	66
		Pelatihan Penilaian Properti Tingkat Lanjutan untuk Penilaian Barang Milik Daerah ( <i>blended learning</i> )	58
7	Badan Nasional Penanggulangan Bencana	<i>E-learning</i> Kompetensi Manajerial dan Sosial Kultural bagi Pelaksana	39
		PJJ Peningkatan Kompetensi Manajerial dan Sosial Kultural bagi Pelaksana	16

Tabel VI.1: Jumlah Peserta KSPP BPPK Tahun 2022

## 6.2. Nota Kesepahaman/ *Memorandum of Understanding*

Pada Tahun 2022, BPPK telah menjalin kerja sama dengan berbagai instansi yang pada pokoknya kerja sama di bidang pendidikan dan pelatihan keuangan, melalui penyusunan program bersama, pertukaran data, penyediaan narasumber, pengkajian bersama, pengabdian pada masyarakat dan lain sebagainya. Jalinan kerja sama merupakan peluang yang baik bagi BPPK untuk dapat lebih berkontribusi dalam pembelajaran di bidang keuangan negara sekaligus mendapatkan manfaat dalam melaksanakan pendidikan, pelatihan, dan sertifikasi di lingkungan Kementerian Keuangan.

Hingga akhir tahun 2022, telah ditandatangani nota kesepahaman/*Memorandum of Understanding* (MoU) dengan institusi baik dalam negeri maupun luar negeri yang dapat menjadi dasar penyelenggaraan kerja sama oleh BPPK, yang meliputi MoU dengan:

- a. Jabatan Penilaian dan Perkhidmatan Harta Malaysia;
- b. *World Custom Organization* (PRJ-1/PP/2021);
- c. Universitas Sebelas Maret (Nomor: PRJ-1.1/PP/2021);
- d. Universitas Padjadjaran (Nomor: PRJ-2/PP/2021);
- e. Lembaga Pembiayaan Ekspor Indonesia (Nomor: PRJ-3/PP/2021);
- f. Kementerian Kesehatan dan Kementerian Agama (Nomor: PRJ-4/PP/2021);
- g. *Asian Development Bank Institute* (Nomor: PRJ-5/PP/2021);
- h. Badan Pengelola Keuangan Haji (Nomor: PRJ-1/PP/2022);
- i. Kementerian Desa, Pembangunan Daerah Tertinggal, dan Transmigrasi (Nomor: NK- 8/MK.1/2022);
- j. Universitas Bina Nusantara (Nomor: PRJ-5/PP/2022); dan
- k. Kementerian Keuangan Republik Demokratik Timor Leste.

## 6.3. Kerja Sama Lainnya

Pada Tahun 2022, di samping KSP dan pelaksanaan MoU/nota kesepahaman, BPPK juga menyelenggarakan kerja sama dengan Kementerian/Lembaga/Instansi/Daerah serta Swasta untuk peningkatan kapasitas dalam pemenuhan tugas dan fungsi di bidang keuangan negara. Jumlah kerja sama lainnya pada tahun 2022 mencapai 653 kerja sama di antaranya:

- a. kerja sama antara Pusdiklat AP dengan Kementerian/Lembaga/Instansi/Daerah dalam rangka pemenuhan peningkatan kapasitas bagi pejabat perbendaharaan negara yang diselenggarakan secara *online*;
- b. kerja sama antara Pusdiklat Pajak dengan Mahkamah Agung, Kejaksaan Agung, dan Kepolisian RI dalam rangka pemenuhan peningkatan kapasitas terkait penyidikan pidana perpajakan yang diselenggarakan secara tatap muka;
- c. keikutsertaan dalam forum internasional dan penyelenggaraan kegiatan oleh Pusdiklat BC selaku RTC WCO;
- d. penyelenggaraan pelatihan terkait dana desa untuk Kementerian/Pemerintah Daerah, dan pelatihan pejabat lelang untuk pihak swasta yang diselenggarakan secara *online* oleh Pusdiklat KNPK;
- e. Pusdiklat KU dalam melaksanakan tindak lanjut MoU dengan Badan Pengelola Keuangan Haji; dan
- f. PKN STAN terkait penyelenggaraan kerja sama sebagai bagian Tridharma Perguruan Tinggi dan BLU (sebagian besar melalui *platform digital*) melalui pendidikan dan penyelenggaraan kegiatan pengembangan kompetensi lain.



**2022**

**AUDITED**

# LAPORAN KEUANGAN

---

**BADAN PENDIDIKAN  
DAN PELATIHAN KEUANGAN**

**JALAN PURNAWARMAN NOMOR 99, JAKARTA**  
[www.bppk.kemenkeu.go.id](http://www.bppk.kemenkeu.go.id)

**BADAN PENDIDIKAN DAN PELATIHAN KEUANGAN  
KEMENTERIAN KEUANGAN RI**

Laporan Keuangan  
Untuk Periode Yang Berakhir 31 Desember 2022



Jalan Purnawarman Nomor 99, Kebayoran Baru  
Jakarta



# Kata Pengantar

## KATA PENGANTAR

Sebagaimana diamanatkan Undang-Undang Nomor 17 Tahun 2003 tentang Keuangan Negara bahwa Menteri/Pimpinan Lembaga sebagai Pengguna Anggaran/Barang mempunyai tugas antara lain menyusun dan menyampaikan laporan keuangan Kementerian Negara/Lembaga yang dipimpinnya.

Badan Pendidikan dan Pelatihan Keuangan (BPPK) sebagai salah satu entitas akuntansi di bawah Kementerian Keuangan yang berkewajiban menyelenggarakan akuntansi dan menyampaikan laporan pertanggungjawaban atas pelaksanaan Anggaran Pendapatan dan Belanja Negara (APBN) dengan menyusun laporan keuangan berupa Laporan Realisasi Anggaran, Neraca, Laporan Operasional, Laporan Perubahan Ekuitas, dan Catatan atas Laporan Keuangan.

Penyusunan Laporan Keuangan Badan Pendidikan dan Pelatihan Keuangan mengacu pada Peraturan Pemerintah Nomor 71 Tahun 2010 tentang Standar Akuntansi Pemerintahan dan kaidah-kaidah pengelolaan keuangan yang sehat dalam pemerintahan. Laporan Keuangan ini telah disusun dan disajikan dengan basis akrual, sehingga akan mampu menyajikan informasi keuangan yang lebih transparan, akurat, dan akuntabel.

Laporan Keuangan Badan Pendidikan dan Pelatihan Keuangan ini diharapkan dapat memberikan informasi yang berguna kepada para pengguna laporan dalam pengambilan keputusan. Salah satunya adalah untuk menilai akuntabilitas/pertanggungjawaban dan transparansi pengelolaan keuangan negara pada Badan Pendidikan dan Pelatihan Keuangan. Di samping itu, laporan keuangan ini juga dimaksudkan untuk memberikan informasi kepada manajemen dalam pengambilan keputusan dalam usaha untuk mewujudkan tata kelola pemerintahan yang baik (*good governance*).

Jakarta, Mei 2023  
Kepala Badan,



Ditandatangani secara elektronik  
Andin Hadiyanto





# Daftar Isi

## DAFTAR ISI

	Hal
KATA PENGANTAR	1
DAFTAR ISI	3
DAFTAR TABEL	4
DAFTAR GAMBAR	7
PERNYATAAN TANGGUNG JAWAB	9
RINGKASAN CATATAN ATAS LAPORAN KEUANGAN	11
I. LAPORAN REALISASI ANGGARAN	12
II. NERACA	13
III. LAPORAN OPERASIONAL	15
IV. LAPORAN PERUBAHAN EKUITAS	16
V. CATATAN ATAS LAPORAN KEUANGAN	19
A. Penjelasan Umum	19
B. Penjelasan Atas Pos-Pos Laporan Realisasi Anggaran	37
C. Penjelasan Atas Pos-Pos Neraca	72
D. Penjelasan Atas Pos-Pos Laporan Operasional	111
E. Penjelasan Atas Pos-Pos Laporan Perubahan Ekuitas	123
F. Penjelasan Atas Pos Catatan Penting Lainnya	128

## DAFTAR TABEL

	Hal
Tabel 1 Rekapitulasi Jumlah Entitas UAPPA-E1 .....	23
Tabel 2 Ketentuan Perhitungan Penyisihan Piutang.....	28
Tabel 3 Masa Manfaat ATB.....	33
Tabel 4 Perubahan Anggaran Pendapatan dan Belanja BPPK .....	37
Tabel 5 Revisi Anggaran Belanja BPPK TA 2022 per Kegiatan .....	37
Tabel 6 Rincian Estimasi dan Realisasi Pendapatan.....	42
Tabel 7 Perbandingan Realisasi Pendapatan s.d. 31 Desember 2022 dan 31 Desember 2021 .	49
Tabel 8 Rincian Estimasi dan Realisasi PNBPN per Satuan Kerja.....	50
Tabel 9 Rincian Estimasi dan Realisasi Belanja per Jenis Belanja.....	51
Tabel 10 Rincian Estimasi dan Realisasi Belanja per Sumber Dana .....	51
Tabel 11 Rincian Belanja Berdasarkan Jenis Kegiatan s.d. 31 Desember 2022.....	52
Tabel 12 Pagu dan Realisasi Belanja per Satuan Kerja s.d. 31 Desember 2022.....	53
Tabel 13 Perbandingan Realisasi Belanja s.d. 31 Desember 2022 dan 31 Desember 2021 .....	55
Tabel 14 Pagu dan Realisasi Anggaran Belanja Pegawai s.d. 31 Desember 2022 .....	56
Tabel 15 Perbandingan Realisasi Belanja Pegawai s.d. 31 Desember 2022 dan 31 Desember 2021.....	56
Tabel 16 Pagu dan Realisasi Anggaran Belanja Barang s.d. 31 Desember 2022 .....	61
Tabel 17 Perbandingan Belanja Barang s.d. 31 Desember 2022 dan 31 Desember 2021 .....	61
Tabel 18 Belanja Penanganan COVID-19 s.d. 31 Desember 2022 .....	62
Tabel 19 Tabel Perbandingan Belanja COVID-19 Per 31 Desember 2022 dan 31 Desember 2021.....	63
Tabel 20 Pagu dan Realisasi Anggaran Belanja Modal s.d. 31 Desember 2022 .....	65
Tabel 21 Perbandingan Realisasi Belanja Modal s.d. 31 Desember 2022 dan 31 Desember 2021 .....	65
Tabel 22 Perbandingan Realisasi Belanja Modal Peralatan dan Mesin s.d. 31 Desember 2022 dan 31 Desember 2021.....	66
Tabel 23 Tabel Mutasi Belanja Modal Peralatan dan Mesin s.d. 31 Desember 2022 .....	66
Tabel 24 Perbandingan Realisasi Belanja Modal Gedung dan Bangunan s.d. 31 Desember 2022 dan 31 Desember 2021.....	68
Tabel 25 Tabel Mutasi Belanja Modal Gedung dan Bangunan s.d. 31 Desember 2022 .....	68
Tabel 26 Perbandingan Realisasi Belanja Modal Lainnya s.d. 31 Desember 2022 dan 31 Desember 2021 .....	69
Tabel 27 Tabel Mutasi Belanja Modal Lainnya s.d. 31 Desember 2022 (Aset Tak Berwujud) ....	69
Tabel 28 Tabel Mutasi Belanja Modal Lainnya s.d. 31 Desember 2022 (Aset Tetap Lainnya)....	69
Tabel 29 Perbandingan Realisasi Belanja BLU s.d. 31 Desember 2022 dan 31 Desember 2021 .....	70
Tabel 30 Detail Kas pada Badan Layanan Umum .....	72
Tabel 31 Rincian Piutang Bukan Pajak per 31 Desember 2022 .....	74
Tabel 32 Rincian Piutang dari Kegiatan Operasional Badan Layanan Umum per 31 Desember 2022.....	77
Tabel 33 Rincian Piutang dari Kegiatan Non Operasional BLU per 31 Desember 2022 .....	78
Tabel 34 Rincian Penyisihan Piutang Tak Tertagih - Piutang Lancar Per 31 Desember 2022....	79
Tabel 35 Rincian Persediaan Per 31 Desember 2022 dan 31 Desember 2021 .....	80
Tabel 36 Mutasi Nilai Peralatan dan Mesin .....	81

Tabel 37 Pembelian .....	82
Tabel 38 Transfer Masuk .....	82
Tabel 39 Penyelesaian Pembangunan dengan KDP .....	83
Tabel 40 Reklasifikasi Masuk .....	83
Tabel 41 Likuidasi Masuk .....	83
Tabel 42 Likuidasi Masuk Henti Guna .....	84
Tabel 43 Pengembangan Nilai Aset (Langsung) .....	84
Tabel 44 Koreksi Pencatatan Nilai Bertambah .....	85
Tabel 45 Koreksi Susulan .....	85
Tabel 46 Penggunaan kembali BMN yang sudah dihentikan penggunaan aktif .....	85
Tabel 47 Internal Transfer Masuk .....	86
Tabel 48 Koreksi Pencatatan Nilai Berkurang .....	86
Tabel 49 Transfer Keluar .....	86
Tabel 50 Hibah Keluar .....	86
Tabel 51 Reklasifikasi Keluar .....	86
Tabel 52 Likuidasi Keluar .....	87
Tabel 53 Likuidasi Keluar Henti Guna .....	87
Tabel 54 Penghentian Aset dari Penggunaan .....	87
Tabel 55 Internal Transfer Keluar .....	88
Tabel 56 Akumulasi Penyusutan Nilai Peralatan dan Mesin s.d. 31 Desember 2022 .....	88
Tabel 57 Mutasi Transaksi Gedung dan Bangunan .....	89
Tabel 58 Saldo Awal .....	90
Tabel 59 Transfer Masuk .....	90
Tabel 60 Penyelesaian Pembangunan dengan KDP .....	90
Tabel 61 Reklasifikasi Masuk .....	90
Tabel 62 Likuidasi Masuk .....	91
Tabel 63 Pengembangan Melalui KDP .....	91
Tabel 64 Koreksi Manual .....	91
Tabel 65 Internal Transfer Masuk .....	92
Tabel 66 Koreksi Pencatatan Nilai Berkurang .....	92
Tabel 67 Reklasifikasi Keluar .....	92
Tabel 68 Likuidasi Keluar .....	92
Tabel 69 Penghentian Aset dari Penggunaan .....	93
Tabel 70 Internal Transfer Keluar .....	93
Tabel 71 Akumulasi Penyusutan Nilai Gedung dan Bangunan s.d. 31 Desember 2021 .....	93
Tabel 72 Mutasi Transaksi Jalan, Irigasi dan Jaringan .....	93
Tabel 73 Likuidasi Masuk .....	94
Tabel 74 Transfer Masuk .....	94
Tabel 75 Penggunaan kembali BMN yang sudah dihentikan penggunaan aktif .....	94
Tabel 76 Likuidasi Keluar .....	95
Tabel 77 Transfer Keluar .....	95
Tabel 78 Reklasifikasi Keluar .....	95
Tabel 79 Koreksi Pencatatan .....	96
Tabel 80 Penghentian Aset dari Penggunaan .....	96
Tabel 81 Akumulasi Penyusutan Nilai Jalan Irigasi dan Jaringan s.d. 31 Desember 2022 .....	97
Tabel 82 Mutasi Aset Tetap Lainnya .....	98
Tabel 83 Pembelian .....	99
Tabel 84 Likuidasi Masuk .....	99

Tabel 85 Penggunaan Kembali BMN yang Sudah Dihentikan Penggunaan Aktif .....	99
Tabel 86 Likuidasi Keluar .....	99
Tabel 87 Penghentian Aset dari Penggunaan .....	99
Tabel 88 Akumulasi Penyusutan Nilai Aset Tetap Lainnya s.d. 31 Desember 2022 .....	99
Tabel 89 Mutasi Nilai Konstruksi Dalam Pengerjaan .....	100
Tabel 90 Rangkuman Akumulasi Penyusutan Aset Tetap .....	100
Tabel 91 Rincian Piutang Tagihan Tuntutan TP/TGR 31 Desember 2022.....	101
Tabel 92 Rincian Penyisihan Piutang Tak Tertagih – TP/TGR .....	104
Tabel 93 Rincian Piutang Jangka Panjang Lainnya 31 Desember 2022.....	104
Tabel 94 Rincian Penyisihan Piutang Tak Tertagih – Piutang Jangka Panjang Lainnya.....	105
Tabel 95 Rincian Aset Tak Berwujud per 31 Desember 2022 .....	106
Tabel 96 Mutasi Nilai Aset Lain-lain .....	106
Tabel 97 Reklasifikasi dari Aset Tetap ke Aset Lainnya .....	107
Tabel 98 Reklasifikasi dari Aset Lainnya ke Aset Tetap .....	107
Tabel 99 Rincian Barang yang Akan Dihapuskan .....	108
Tabel 100 Rincian Akumulasi Penyusutan/Amortisasi Aset Lainnya .....	108
Tabel 101 Rincian Utang kepada Pihak Ketiga per 31 Desember 2022 .....	109
Tabel 102 Perbandingan Rincian PNBK 31 Desember 2022 dan 31 Desember 2021.....	111
Tabel 103 Perbandingan Rincian Beban Pegawai 31 Desember 2022 dan 31 Desember 2021 .....	113
Tabel 104 Perbandingan Rincian Beban Persediaan 31 Desember 2022 dan 31 Desember 2021 .....	114
Tabel 105 Perbandingan Rincian Beban Barang dan Jasa 31 Desember 2022 dan 31 Desember 2021.....	115
Tabel 106 Perbandingan Rincian Beban Pemeliharaan 31 Desember 2022 dan 31 Desember 2021.....	116
Tabel 107 Perbandingan Rincian Beban Perjalanan Dinas 31 Desember 2022 dan 31 Desember 2021.....	117
Tabel 108 Perbandingan Rincian Beban Penyusutan dan Amortisasi 31 Desember 2022 dan 31 Desember 2021 .....	119
Tabel 109 Perbandingan Rincian Beban Penyisihan Piutang Tak Tertagih .....	120
Tabel 110 Perbandingan Rincian Surplus/Defisit Kegiatan Non-Operasional 31 Desember 2022 dan 31 Desember 2021.....	120
Tabel 111 Koreksi Nilai Aset Non-Revaluasi per 31 Desember 2022 .....	124
Tabel 112 Transaksi Antar-Entitas per 31 Desember 2022 .....	125

## DAFTAR GAMBAR

	<b>Hal</b>
Gambar 1 Estimasi dan Realisasi Pendapatan BPPK Per 31 Desember 2022.....	43
Gambar 2 Anggaran dan Realisasi Belanja per Jenis Belanja s.d. ....	52
Gambar 3 Anggaran dan Realisasi Belanja per Sumber Dana s.d. ....	52
Gambar 4 Anggaran dan Realisasi Belanja per Kegiatan s.d. ....	53
Gambar 5 Perbandingan Realisasi Belanja s.d. 31 Desember 2022 dan 31 Desember 2021 ....	55



# Pernyataan Tanggung Jawab



**KEMENTERIAN KEUANGAN REPUBLIK INDONESIA  
BADAN PENDIDIKAN DAN PELATIHAN KEUANGAN**

JALAN PURNAWARMAN NOMOR 99, KEBAYORAN BARU , JAKARTA SELATAN 12110, PO BOX 4807  
TELEPON (021)-7394666 FAKSMILE (021) 72444912

**PERNYATAAN TANGGUNG JAWAB**

Penggabungan Laporan Keuangan Badan Pendidikan dan Pelatihan Keuangan tingkat Eselon I selaku UAPPA-E1 yang terdiri dari: (a) Laporan Realisasi Anggaran, (b) Neraca, (c) Laporan Operasional, (d) Laporan Perubahan Ekuitas, dan (e) Catatan atas Laporan Keuangan Tahun Anggaran 2022 sebagaimana terlampir adalah merupakan tanggung jawab kami, sedangkan substansi Laporan Keuangan dari masing-masing Satuan Kerja merupakan tanggung jawab UAKPA.

Laporan Keuangan tersebut telah disusun berdasarkan sistem pengendalian intern yang memadai, dan isinya telah menyajikan informasi pelaksanaan anggaran dan posisi keuangan secara layak sesuai dengan Standar Akuntansi Pemerintahan.

Jakarta, Mei 2023  
Kepala Badan,



Ditandatangani secara elektronik  
Andin Hadiyanto





Ringkasan dan *Face*  
Laporan Keuangan BPPK  
TA 2022 *Audited*




# Ringkasan Laporan Keuangan BPPK Tahun 2022 Audited

Laporan Keuangan BPPK TA 2022 *Audited* ini telah disusun dan disajikan sesuai dengan Peraturan Pemerintah Nomor 71 Tahun 2010 tentang Standar Akuntansi Pemerintahan (SAP) dan berdasarkan kaidah-kaidah pengelolaan keuangan yang sehat di lingkungan pemerintahan.

## A. LAPORAN REALISASI ANGGARAN (LRA)

LRA menggambarkan perbandingan antara anggaran dengan realisasinya, yang mencakup unsur-unsur Pendapatan-LRA dan Belanja selama periode 1 Januari 2022 sampai dengan 31 Desember 2022. Realisasi Pendapatan Negara mencapai 120,54% dan realisasi Belanja Negara mencapai 90,84%.



## B. NERACA

Neraca menggambarkan posisi keuangan entitas mengenai aset, kewajiban, dan ekuitas per 31 Desember 2022.

	31 Desember 2022	31 Desember 2021	%
Aset Lancar	139.483.205.125	139.143.393.351	0,24
Aset Tetap	7.031.931.383.632	7.014.189.082.498	0,25
Piutang Jk Panjang	0	0	0,00
Aset Lainnya	6.995.395.441	7.150.416.083	(2,17)
<b>Total Aset</b>	<b>7.178.409.984.198</b>	<b>7.160.482.891.932</b>	<b>0,25</b>
Kewajiban	1.269.684.835	1.260.681.285	0,71
Ekuitas	7.177.140.299.363	7.159.222.210.647	0,25
<b>Total Kewajiban &amp; Ekuitas</b>	<b>7.178.409.984.198</b>	<b>7.160.482.891.932</b>	<b>0,25</b>

## C. LAPORAN OPERASIONAL (LO)

Laporan Operasional menyajikan berbagai unsur pendapatan-LO, beban, surplus/defisit dari operasi, surplus/defisit dari kegiatan non-operasional, surplus/defisit sebelum pos luar biasa, pos luar biasa, dan surplus/defisit-LO, yang diperlukan untuk penyajian yang wajar.

Dalam Rupiah	
Pendapatan Operasional	15.617.827.810
Beban Operasional	412.452.755.828
Surplus Keg. Non Ops.	407.651.828
<b>Defisit-LO</b>	<b>(396.427.276.190)</b>

## D. LAPORAN PERUBAHAN EKUITAS (LPE)

Laporan Perubahan Ekuitas menyajikan informasi kenaikan atau penurunan ekuitas tahun pelaporan dibandingkan dengan tahun sebelumnya.

Dalam Rupiah	
Ekuitas 1 Januari 2022	7.159.222.210.647
Defisit LO	(396.427.276.190)
Koreksi	1.480.514.377
Transaksi Antar Entitas	412.864.850.529
<b>Ekuitas 31 Desember 2022</b>	<b>7.177.140.299.363</b>

## E. CATATAN ATAS LAPORAN KEUANGAN (CALK)

CaLK menyajikan informasi tentang penjelasan atau daftar terinci atau analisis atas nilai suatu pos yang disajikan dalam Laporan Realisasi Anggaran, Neraca, Laporan Operasional, dan Laporan Perubahan Ekuitas.

Penyajian Laporan Realisasi Anggaran berdasarkan basis kas, sedangkan Neraca, Laporan Operasional, dan Laporan Perubahan Ekuitas disusun dan disajikan dengan basis akrual.



**BADAN PENDIDIKAN DAN PELATIHAN KEUANGAN**  
**LAPORAN REALISASI ANGGARAN**  
**UNTUK PERIODE YANG BERAKHIR 31 DESEMBER 2022 DAN 31 DESEMBER 2021**

*(Dalam Rupiah)*

URAIAN	CATATAN	31 DESEMBER 2022		% thd Angg	31 DESEMBER 2021
		ANGGARAN	REALISASI		REALISASI
<b>PENDAPATAN</b>					
Penerimaan Negara Bukan Pajak	B.1	14.310.100.000	17.250.064.699	120,54	13.227.023.069
<b>JUMLAH PENDAPATAN</b>		<b>14.310.100.000</b>	<b>17.250.064.699</b>	<b>120,54</b>	<b>13.227.023.069</b>
<b>BELANJA</b>	B.2.				
<b>Belanja Operasi</b>					
Belanja Pegawai	B.3	52.752.502.000	51.711.867.368	98,03	93.911.169.216
Belanja Barang	B.4	319.040.393.000	281.372.898.824	88,19	210.738.859.670
<b>Jumlah Belanja Operasi</b>		<b>371.792.895.000</b>	<b>333.084.766.192</b>	<b>89,59</b>	<b>304.650.028.886</b>
<b>Belanja Modal</b>	B.5				
Belanja Peralatan dan Mesin	B.5.1	10.508.780.000	10.258.697.672	97,62	17.516.800.179
Belanja Gedung dan Bangunan	B.5.2	45.838.777.000	45.621.027.083	99,52	121.607.421.080
Belanja Modal Lainnya	B.5.3	380.982.000	312.104.220	81,92	4.926.790.370
<b>Jumlah Belanja Modal</b>		<b>56.728.539.000</b>	<b>56.191.828.975</b>	<b>99,05</b>	<b>144.051.011.629</b>
<b>JUMLAH BELANJA</b>		<b>428.521.434.000</b>	<b>389.276.595.167</b>	<b>90,84</b>	<b>448.701.040.515</b>

**BADAN PENDIDIKAN DAN PELATIHAN KEUANGAN  
NERACA  
PER 31 DESEMBER 2022 DAN 31 DESEMBER 2021**

*(Dalam Rupiah)*

NAMA PERKIRAAN	CATATAN	31 DESEMBER 2022	31 DESEMBER 2021	%NAIK (TURUN)
<b>ASET</b>				
<b>Aset Lancar</b>				
Kas Lainnya dan Setara Kas	C.1	1.000.000	757.100	32,08
Kas pada Badan Layanan Umum	C.2	135.279.623.720	132.425.803.958	2,16
Pendapatan Yang Masih Harus Diterima	C.3	97.687.500	13.807.479	607,50
Piutang Bukan Pajak	C.4	510.672.860	770.568.506	(33,73)
Penyisihan Piutang Tak Tertagih - Piutang Bukan Pajak	C.8	(510.672.860)	(750.090.165)	(31,92)
Piutang Bukan Pajak (Netto)		-	20.478.341	(100,00)
Piutang dari Kegiatan Operasional Badan Layanan Umum	C.5	226.007.500	201.257.500	12,30
Penyisihan Piutang Tidak Tertagih - Piutang dari Kegiatan Operasional BLU	C.8	(201.381.250)	(201.257.500)	0,06
Piutang dari Kegiatan Operasional BLU (Netto)		24.626.250	-	-
Piutang dari Kegiatan Non Operasional Badan Layanan Umum	C.6	467.335.113	467.335.113	-
Penyisihan Piutang Tidak Tertagih - Piutang dari Kegiatan Non Operasional BLU	C.8	(467.335.113)	(467.335.113)	-
Piutang dari Kegiatan Non Operasional BLU (Netto)		-	-	-
Bagian Lancar Piutang Jangka Panjang Lainnya		-	925.823.061	(100,00)
Penyisihan Piutang Tidak Tertagih - Bagian Lancar Piutang Jangka Panjang Lainnya		-	(4.629.115)	(100,00)
Piutang Lancar Kredit Pemerintah dan Piutang Jangka Pendek Lainnya (Netto)	C.7	-	921.193.946	(100,00)
Persediaan	C.9	4.080.267.655	5.761.352.527	(29,18)
<b>Jumlah Aset Lancar</b>		<b>139.483.205.125</b>	<b>139.143.393.351</b>	<b>0,24</b>
<b>Aset Tetap</b>				
Tanah	C.10	5.872.378.852.000	5.849.019.335.000	0,40
Peralatan dan Mesin	C.11	418.329.969.501	402.746.562.059	3,87
Gedung dan Bangunan	C.12	1.255.475.700.321	1.014.183.247.303	23,79
Jalan Irigasi dan Jaringan	C.13	-	31.021.884.114	(100,00)
Aset Tetap Lainnya	C.14	10.007.325.080	11.674.615.072	(14,28)
Konstruksi Dalam Pengerjaan	C.15	29.375.500	161.296.262.974	(99,98)
Akumulasi Penyusutan	C.16	(524.289.838.770)	(455.752.824.024)	15,04
<b>Jumlah Aset Tetap</b>		<b>7.031.931.383.632</b>	<b>7.014.189.082.498</b>	<b>0,25</b>

Lanjut ....

... Lanjutan

NAMA PERKIRAAN		CATATAN	31 DESEMBER 2022	31 DESEMBER 2021	%NAIK (TURUN)
<b>Piutang Jangka Panjang</b>					-
	Piutang Tagihan TP/TGR	C.17	1.515.243.043	1.431.966.922	5,82
	Penyisihan Piutang Tidak Tertagih - TP/TGR	C.18	(1.515.243.043)	(1.431.966.922)	5,82
	Tagihan Tuntutan Perbendaharaan/Tuntutan Ganti Rugi (Netto)		-	-	-
	Piutang Jangka Panjang Lainnya	C.19	925.823.061	-	-
	Penyisihan Piutang Tidak Tertagih - Piutang Jangka Panjang Lainnya	C.20	(925.823.061)	-	-
	Piutang Jangka Panjang Lainnya (Netto)		-	-	-
<b>Jumlah Piutang Jangka Panjang</b>			-	-	-
<b>Aset Lainnya</b>					
	Aset Tak Berwujud	C.21	10.231.219.768	10.107.979.608	1,22
	Aset Lain-Lain	C.22	15.047.191.782	6.713.198.308	124,14
	Akumulasi Penyusutan/Amortisasi Aset Lainnya	C.23	(18.283.016.109)	(9.670.761.833)	89,05
<b>Jumlah Aset Lainnya</b>			<b>6.995.395.441</b>	<b>7.150.416.083</b>	<b>(2,17)</b>
<b>JUMLAH ASET</b>			<b>7.178.409.984.198</b>	<b>7.160.482.891.932</b>	<b>0,25</b>
<b>KEWAJIBAN</b>					
<b>Kewajiban Jangka Pendek</b>					
	Utang Kepada Pihak Ketiga	C.24	1.110.932.258	1.174.963.163	(5,45)
	Pendapatan Diterima Dimuka	C.25	158.752.577	85.718.122	85,20
<b>Jumlah Kewajiban Jangka Pendek</b>			<b>1.269.684.835</b>	<b>1.260.681.285</b>	<b>0,71</b>
<b>JUMLAH KEWAJIBAN</b>			<b>1.269.684.835</b>	<b>1.260.681.285</b>	<b>0,71</b>
<b>EKUITAS DANA</b>		C.26	<b>7.177.140.299.363</b>	<b>7.159.222.210.647</b>	<b>0,25</b>
<b>JUMLAH KEWAJIBAN DAN EKUITAS DANA</b>			<b>7.178.409.984.198</b>	<b>7.160.482.891.932</b>	<b>0,25</b>



**BADAN PENDIDIKAN DAN PELATIHAN KEUANGAN**  
**LAPORAN OPERASIONAL**  
**UNTUK PERIODE YANG BERAKHIR 31 DESEMBER 2022 DAN 31 DESEMBER 2021**

(Dalam Rupiah)

URAIAN	CATATAN	31 DESEMBER 2022	31 DESEMBER 2021
<b>KEGIATAN OPERASIONAL</b>			
<b>PENDAPATAN</b>			
Pendapatan Negara Bukan Pajak Lainnya	D.1	15.617.827.810	9.503.231.775
<b>JUMLAH PENDAPATAN</b>		<b>15.617.827.810</b>	<b>9.503.231.775</b>
<b>BEBAN</b>			
Beban Pegawai	D.2	52.276.995.464	93.950.386.235
Beban Persediaan	D.3	6.370.188.376	3.911.004.224
Beban Barang dan Jasa	D.4	235.530.520.780	179.402.489.056
Beban Pemeliharaan	D.5	23.877.384.847	25.025.348.007
Beban Perjalanan Dinas	D.6	15.549.924.054	4.256.173.027
Beban Barang untuk Diserahkan kepada Masyarakat	D.7	-	-
Beban Bantuan Sosial	D.8	-	-
Beban Penyusutan dan Amortisasi	D.9	77.900.686.852	78.594.293.849
Beban Penyisihan Piutang Tak Tertagih	D.10	947.055.455	(28.409.857)
Beban Lain-lain		-	-
<b>JUMLAH BEBAN</b>		<b>412.452.755.828</b>	<b>385.111.284.541</b>
<b>SURPLUS (DEFISIT) DARI KEGIATAN OPERASIONAL</b>		<b>(396.834.928.018)</b>	<b>(375.608.052.766)</b>
<b>KEGIATAN NON OPERASIONAL</b>	D.11		
Pendapatan Pelepasan Aset Non Lancar		518.595.152	3.085.109.760
Beban Pelepasan Aset Non Lancar		462.043.307	1.410.091.196
Pendapatan dari Kegiatan Non Operasional Lainnya		363.053.786	600.803.320
Beban dari Kegiatan Non Operasional Lainnya		11.953.803	82.762.193
<b>SURPLUS /DEFISIT DARI KEGIATAN NON OPERASIONAL</b>		<b>407.651.828</b>	<b>2.193.059.691</b>
<b>SURPLUS/DEFISIT SEBELUM POS LUAR BIASA</b>		<b>(396.427.276.190)</b>	<b>(373.414.993.075)</b>
<b>POS LUAR BIASA</b>	D.12		
Pendapatan PNPB		-	-
Beban Perjalanan Dinas		-	-
Beban Persediaan		-	-
<b>SURPLUS/DEFISIT LO</b>		<b>(396.427.276.190)</b>	<b>(373.414.993.075)</b>

**BADAN PENDIDIKAN DAN PELATIHAN KEUANGAN**  
**LAPORAN PERUBAHAN EKUITAS**  
**UNTUK PERIODE YANG BERAKHIR 31 DESEMBER 2022 DAN 31 DESEMBER 2021**

*(Dalam Rupiah)*

URAIAN	CATATAN	31 DESEMBER 2022	31 DESEMBER 2021
<b>Ekuitas Awal</b>	<b>E.1</b>	<b>7.159.222.210.647</b>	<b>7.098.080.198.936</b>
<b>Surplus/Defisit LO</b>	<b>E.2</b>	<b>(396.427.276.190)</b>	<b>(373.414.993.075)</b>
Dampak Kumulatif Perubahan Kebijakan Akuntansi	<b>E.3</b>	-	-
<b>Koreksi yang Menambah/Mengurangi Ekuitas</b>	<b>E.4</b>	<b>1.480.514.377</b>	<b>(3.145.998.392)</b>
- Penyesuaian Nilai Aset	E.4.1	-	-
- Koreksi Nilai Persediaan	E.4.2	-	-
- Koreksi atas Reklasifikasi	E.4.3	-	-
- Selisih Revaluasi Aset	E.4.4	-	-
- Koreksi Nilai Aset Non Revaluasi	E.4.5	1.480.514.377	(3.156.364.622)
Lain-lain	E.4.6	-	10.366.230
<b>Transaksi Antar Entitas</b>	<b>E.5</b>	<b>412.864.850.529</b>	<b>437.703.003.178</b>
<b>Kenaikan/Penurunan Entitas</b>		<b>17.918.088.716</b>	<b>61.142.011.711</b>
<b>Ekuitas Akhir</b>	<b>E.6</b>	<b>7.177.140.299.363</b>	<b>7.159.222.210.647</b>



# Catatan atas Laporan Keuangan



## A. Penjelasan Umum

## A. PENJELASAN UMUM

### A.1. Profil dan Kebijakan Teknis Badan Pendidikan dan Pelatihan Keuangan

#### *Dasar Hukum Entitas dan Rencana Strategis*

Badan Pendidikan dan Pelatihan Keuangan (BPPK) berkewajiban memberikan layanan pendidikan dan pelatihan serta sertifikasi di bidang keuangan negara, khususnya bagi pegawai di lingkungan Kementerian Keuangan guna mendukung pencapaian visi dan misi Kementerian Keuangan yaitu **"Menjadi Pengelola Keuangan Negara untuk Mewujudkan Perekonomian Indonesia yang Produktif, Kompetitif, Inklusif, dan Berkeadilan untuk Mendukung Visi dan Misi Presiden dan Wakil Presiden: "Indonesia Maju yang Berdaulat, Mandiri dan Berkepribadian Berlandaskan Gotong Royong"**. Salah satu kunci penting bagi pemenuhan tingkat kepuasan atas layanan yang diberikan kepada unit pengguna, khususnya di lingkungan Kementerian Keuangan adalah komitmen yang kuat dari seluruh jajaran BPPK.

Dalam mendukung visi dan misi Kementerian Keuangan diperlukan sumber daya manusia yang andal dan berkualitas. Perubahan paradigma saat ini, di mana sumber daya manusia adalah aset atau modal yang berharga dan perlu dikembangkan. BPPK tidak hanya sekedar menyelenggarakan pendidikan dan pelatihan, BPPK harus menjadi contoh pendidikan dan pelatihan yang mengembangkan modal manusia atau *human capital* tidak hanya di Kementerian Keuangan tetapi juga pengembangan modal sumber daya manusia pengelola keuangan negara bagi Republik Indonesia. BPPK diharapkan dapat mengembangkan sumber daya manusia Kementerian Keuangan sehingga dapat menjalankan tugas dan fungsinya dalam mendukung visi dan misi Kementerian Keuangan dan menghadapi tantangan yang ada.

Visi BPPK disusun dengan memperhatikan keselarasan dengan visi dan misi Kementerian Keuangan. Dengan visi yang baru, BPPK berkomitmen untuk terus mencetak punggawa keuangan negara yang tidak hanya memiliki kualitas kompetensi dan kinerja tinggi, tetapi juga beretika dalam rangka mendukung visi dan misi Kementerian Keuangan.

Sesuai dengan Keputusan Kepala Badan Pendidikan dan Pelatihan Keuangan Nomor KEP-124/PP/2020 tentang Rencana Strategis Badan Pendidikan dan Pelatihan Keuangan Tahun 2020-2024, visi dan misi BPPK adalah sebagai berikut:



### **Visi**

Visi Badan Pendidikan dan Pelatihan Keuangan adalah Menghasilkan SDM Pengelola Keuangan Negara yang Unggul dan Beretika.

### **Misi**

1. Mengelola pendidikan yang berkualitas tinggi dalam kerangka Kementerian Keuangan *Corporate University*.
2. Memperkuat pelatihan yang berdampak tinggi pada SDM Keuangan Negara dalam kerangka Kementerian Keuangan *Corporate University*.
3. Mengembangkan program sertifikasi kompetensi keuangan negara yang berkualitas dan *fit for purposes*.
4. Mewujudkan manajemen pengetahuan keuangan negara yang andal dalam kerangka Kementerian Keuangan *Corporate University*.
5. Mengembangkan sistem tata kelola berbasis digital dan manajemen sumber daya yang optimal.

### **Arah Kebijakan BPPK**

Arah kebijakan BPPK pada tahun 2020 – 2024 dalam rangka mendukung agenda prioritas pembangunan nasional dan tujuan Kementerian Keuangan, serta mencapai sasaran strategis organisasi BPPK adalah sebagai berikut.

1. Penyelenggaraan pendidikan tinggi vokasi yang *fit for purpose* di bidang keuangan negara, termasuk pada penguasaan teknologi informasi.
2. Pengelolaan beasiswa Kementerian Keuangan yang optimal.
3. Penguatan sistem pembelajaran berbasis digital dan pelatihan berdampak tinggi pada peningkatan kinerja keuangan negara.
4. Optimalisasi program sertifikasi kompetensi yang sesuai kebutuhan.
5. Penguatan kebijakan dan implementasi manajemen pengetahuan di lingkungan Kementerian Keuangan.
6. Organisasi dan SDM yang *agile* dalam rangka penguatan implementasi Kementerian Keuangan *Corporate University*.
7. Pemutakhiran sarana prasarana berwawasan lingkungan dan teknologi informasi dalam mendukung pembelajaran yang efektif dan efisien.

### **Tugas, Fungsi, dan Peran**

BPPK beralamat di Jl. Purnawarman No. 99 Kebayoran Baru, Jakarta Selatan. Sebagaimana tertuang dalam Peraturan Presiden Nomor 57 Tahun 2020, BPPK



mempunyai tugas menyelenggarakan pendidikan, pelatihan, dan sertifikasi kompetensi di bidang keuangan negara sesuai dengan ketentuan peraturan perundang-undangan. Dalam menjalankan tugas tersebut, sesuai dengan Peraturan Menteri Keuangan Republik Indonesia nomor 118/PMK.01/2021 tentang Organisasi dan Tata Kerja Kementerian Keuangan, BPPK menyelenggarakan fungsi:

1. penyusunan kebijakan teknis, rencana dan program pendidikan, pelatihan, sertifikasi kompetensi di bidang keuangan negara dan manajemen pengetahuan;
2. pelaksanaan pendidikan, pelatihan, sertifikasi kompetensi di bidang keuangan negara dan manajemen pengetahuan;
3. pemantauan, evaluasi, dan pelaporan atas pelaksanaan pendidikan, pelatihan, sertifikasi kompetensi, pemanfaatan hasil pendidikan dan pelatihan di bidang keuangan negara dan manajemen pengetahuan;
4. pelaksanaan administrasi Badan Pendidikan dan Pelatihan Keuangan; dan
5. pelaksanaan fungsi lain yang diberikan oleh Menteri Keuangan.

Badan Pendidikan dan Pelatihan Keuangan terdiri atas:

1. Sekretariat Badan;
2. Pusat Pendidikan dan Pelatihan Kepemimpinan dan Manajerial;
3. Pusat Pendidikan dan Pelatihan Anggaran dan Perbendaharaan;
4. Pusat Pendidikan dan Pelatihan Pajak;
5. Pusat Pendidikan dan Pelatihan Bea dan Cukai;
6. Pusat Pendidikan dan Pelatihan Kekayaan Negara dan Perimbangan Keuangan;
7. Pusat Pendidikan dan Pelatihan Keuangan Umum; dan
8. Kelompok Jabatan Fungsional.

## **A.2. Pendekatan Penyusunan Laporan Keuangan**

Dalam penyusunan laporan keuangan, entitas pelaporan pemerintah pusat menggunakan dasar hukum sebagai berikut:

1. Undang-Undang Nomor 17 Tahun 2003 tentang Keuangan Negara;
2. Undang-Undang Nomor 1 Tahun 2004 tentang Perbendaharaan Negara;
3. Peraturan Pemerintah Nomor 23 Tahun 2005 tentang Pengelolaan Keuangan Badan Layanan Umum;
4. Peraturan Pemerintah Nomor 71 Tahun 2010 tentang Standar Akuntansi



- Pemerintahan;
5. Peraturan Menteri Keuangan Nomor 217/PMK.05/2022 tentang Sistem Akuntansi dan Pelaporan Keuangan Pemerintah Pusat;
  6. Peraturan Menteri Keuangan Nomor 231/PMK.05/2022 tentang Kebijakan Akuntansi Pemerintah Pusat;
  7. Peraturan Menteri Keuangan Nomor 232/PMK.05/2022 Sistem Akuntansi dan Pelaporan Keuangan Instansi;
  8. Peraturan Menteri Keuangan Nomor 214/PMK.05/2013 tentang Bagan Akun Standar;
  9. Peraturan Menteri Keuangan Nomor 217/PMK.05/2015 tentang Pernyataan Standar Akuntansi Pemerintah Berbasis AkruaI Nomor 13 tentang Penyajian Laporan Keuangan Badan Layanan Umum;
  10. Peraturan Menteri Keuangan Nomor 251/PMK.06/2015 tentang Tata Cara Amortisasi Barang Milik Negara Berupa Aset Tak Berwujud pada Entitas Pemerintah Pusat;
  11. Peraturan Menteri Keuangan Nomor 65/PMK.06/2017 tentang Penyusutan Barang Milik Negara Berupa Aset Tetap pada Entitas Pemerintah Pusat;
  12. Peraturan Menteri Keuangan Nomor 212/PMK.05/2019 tentang Jurnal Akuntansi Pemerintah pada Pemerintah Pusat;
  13. Peraturan Menteri Keuangan Nomor 171/PMK.05/2021 tentang Pelaksanaan Sistem SAKTI;
  14. Keputusan Menteri Keuangan Nomor 4/KMK.06/2013 tentang Perubahan atas Keputusan Menteri Keuangan Nomor 53/KMK.06/2012 tentang Penerapan Penyusutan Barang Milik Negara Berupa Aset Tetap Pada Entitas Pemerintah Pusat;
  15. Keputusan Menteri Keuangan Nomor 94/KMK.06/2013 tentang Modul Penyusutan;
  16. Keputusan Menteri Keuangan Republik Indonesia Nomor 81/KM.6/2018 tentang Perubahan atas Keputusan Menteri Keuangan Nomor 620/KM.6/2015 Tentang Masa Manfaat Dalam Rangka Amortisasi Barang Milik Negara Berupa Aset Tak Berwujud Pada Entitas Pemerintah Pusat;
  17. Keputusan Menteri Keuangan Republik Indonesia Nomor 295/KM.6/2019 tentang Tabel Masa Manfaat dalam Rangka Penyusutan Barang Milik Negara Berupa Aset Tetap Pada Entitas Pemerintah Pusat;
  18. Keputusan Direktur Jenderal Perbendaharaan Nomor KEP-331/PB/2021 tentang Kodefikasi Segmen Akun pada Bagan Akun Standar.



19. Panduan Teknis Pelaksanaan Anggaran dan Akuntansi Pemerintah Pusat Edisi 29 Tahun 2020 (Khusus): Kebijakan Penanganan Pandemi COVID-19.

Laporan Keuangan ini merupakan laporan yang mencakup seluruh aspek keuangan yang dikelola oleh BPPK. Laporan Keuangan ini dihasilkan melalui Sistem Akuntansi Instansi (SAI) yaitu serangkaian prosedur manual maupun yang terkomputerisasi mulai dari pengumpulan data, pencatatan dan pengikhtisaran sampai dengan pelaporan posisi keuangan dan operasi keuangan pada Kementerian Negara/Lembaga.

SAI terdiri dari Unit Akuntansi dan Pelaporan Keuangan dan Unit Akuntansi dan Pelaporan Barang. SAI meliputi: transaksi BMN, transaksi persediaan, transaksi pembayaran, transaksi anggaran, transaksi realisasi, transaksi akrual, transaksi BLU, dan transaksi lainnya. Untuk mendukung penerapan SAI berbasis akrual dan terintegrasi, maka digunakan Sistem Aplikasi Keuangan Tingkat Instansi (SAKTI). Modul-modul dalam Aplikasi SAKTI terdiri dari: Modul Penganggaran, Modul Komitmen, Modul Pembayaran, Modul Bendahara, Modul Persediaan, Modul Aset Tetap, Modul Piutang, dan Modul Pelaporan. Keseluruhan proses transaksi keuangan dan barang termuat pada Modul Pelaporan. Modul Pelaporan ini menghasilkan laporan-laporan, diantaranya: Laporan Realisasi Anggaran (LRA), Laporan Operasional (LO), Neraca, dan Laporan Perubahan Ekuitas (LPE).

Laporan Keuangan Badan Pendidikan dan Pelatihan Keuangan ini merupakan laporan gabungan dari seluruh jenjang struktural di bawah BPPK yang meliputi wilayah serta satuan kerja yang bertanggung jawab atas anggaran yang diberikan.

Jumlah entitas akuntansi dalam lingkup BPPK adalah 20 (dua puluh) entitas. Rincian entitas akuntansi tersebut tersaji pada Tabel 1.

**Tabel 1 Rekapitulasi Jumlah Entitas UAPPA-E1**

No	Kode	Uraian Wilayah	Jenis Kewenangan		Jumlah
			KP	KD	
1	0199	Satker BPPK Pusat	7		7
2	0200	Prov Jawa Barat		2	2
3	0300	Prov Jawa Tengah		1	1
4	0400	Prov DI Yogyakarta		1	1
5	0500	Prov Jawa Timur		1	1
6	0700	Prov Sumatra Utara		1	1
7	1100	Prov Sumatra Selatan		1	1



8	1600	Prov Kalimantan Timur		1	1
9	1700	Prov Sulawesi Utara		1	1
10	1900	Prov Sulawesi Selatan		1	1
11	2200	Prov. Bali		1	1
12	1351	Prov. Kalimantan Barat		1	1
13	0900	Prov. Riau		1	1
<b>Jumlah</b>			<b>7</b>	<b>13</b>	<b>20</b>

*Basis Akuntansi*

**A.3. Basis Akuntansi**

BPPK menerapkan basis akrual dalam penyusunan dan penyajian Neraca, Laporan Operasi, dan Laporan Perubahan Ekuitas. Basis akrual adalah basis akuntansi yang mengakui pengaruh transaksi dan peristiwa lainnya pada saat transaksi dan peristiwa itu terjadi, tanpa memperhatikan saat kas atau setara kas diterima atau dibayarkan.

Adapun Laporan Realisasi Anggaran disusun dan disajikan dengan basis kas. Basis kas adalah basis akuntansi yang mengakui adanya pengaruh transaksi atau peristiwa lainnya pada saat kas atau setara kas diterima atau dibayar. Hal ini sesuai dengan Standar Akuntansi Pemerintahan (SAP) yang ditetapkan dalam Peraturan Pemerintah Nomor 71 Tahun 2010 tentang Standar Akuntansi Pemerintahan.

*Dasar Pengukuran*

**A.4. Dasar Pengukuran**

Pengukuran adalah proses penetapan nilai uang untuk mengakui dan memasukkan setiap pos dalam laporan keuangan. Dasar pengukuran yang diterapkan Badan Pendidikan dan Pelatihan Keuangan dalam penyusunan dan penyajian Laporan Keuangan adalah dengan menggunakan nilai perolehan historis.

Aset dicatat sebesar pengeluaran/penggunaan sumber daya ekonomi atau sebesar nilai wajar dari imbalan yang diberikan untuk memperoleh aset tersebut. Kewajiban dicatat sebesar nilai wajar sumber daya ekonomi yang digunakan pemerintah untuk memenuhi kewajiban yang bersangkutan.

Pengukuran pos-pos laporan keuangan menggunakan mata uang rupiah. Transaksi yang menggunakan mata uang asing dikonversi terlebih dahulu dan dinyatakan dalam mata uang rupiah.



## A.5. Kebijakan Akuntansi

Penyusunan dan penyajian Laporan Keuangan ini telah mengacu pada Standar Akuntansi Pemerintahan (SAP). Kebijakan akuntansi merupakan prinsip-prinsip, dasar-dasar, konvensi-konvensi, aturan-aturan, dan praktik-praktik spesifik yang dipilih oleh suatu entitas pelaporan dalam penyusunan dan penyajian laporan keuangan. Kebijakan akuntansi yang diterapkan dalam laporan keuangan ini adalah merupakan kebijakan yang ditetapkan oleh Badan Pendidikan dan Pelatihan Keuangan yang merupakan entitas pelaporan dari Kementerian Keuangan. Di samping itu, dalam penyusunannya telah diterapkan kaidah-kaidah pengelolaan keuangan yang sehat di lingkungan pemerintahan. Kebijakan-kebijakan akuntansi yang penting yang digunakan dalam penyusunan Laporan Keuangan Badan Pendidikan dan Pelatihan Keuangan adalah sebagai berikut:

### (1) Pendapatan-LRA

- Pendapatan-LRA adalah semua penerimaan Rekening Kas Umum Negara yang menambah Saldo Anggaran Lebih dalam periode tahun anggaran yang bersangkutan yang menjadi hak pemerintah dan tidak perlu dibayar kembali oleh pemerintah.
- Pendapatan-LRA diakui pada saat kas diterima pada Kas Umum Negara (KUN).
- Akuntansi pendapatan-LRA dilaksanakan berdasarkan azas bruto, yaitu dengan membukukan penerimaan bruto, dan tidak mencatat jumlah nettonya (setelah dikompensasikan dengan pengeluaran).
- Pendapatan-LRA disajikan menurut klasifikasi sumber pendapatan.

### (2) Pendapatan-LO

- Pendapatan-LO adalah hak pemerintah pusat yang diakui sebagai penambah ekuitas dalam periode tahun anggaran yang bersangkutan dan tidak perlu dibayar kembali.
- Pendapatan-LO diakui pada saat timbulnya hak atas pendapatan dan/atau Pendapatan direalisasi, yaitu adanya aliran masuk sumber daya ekonomi. Secara khusus pengakuan pendapatan-LO pada Badan Pendidikan dan Pelatihan Keuangan diatur dalam Surat Edaran Menteri Keuangan Nomor SE-17/MK.1/2015 tentang Petunjuk Teknis Kebijakan



Akuntansi Pendapatan Berbasis AkruaL Lingkup Kementerian Keuangan BA 015 sebagai berikut:

- Pendapatan Jasa Pelatihan diakui setelah pelatihan selesai dilaksanakan.
- Pendapatan Sewa Gedung diakui secara proporsional antara nilai dan periode waktu sewa.
- Pendapatan Denda diakui pada saat dikeluarkannya surat keputusan denda atau dokumen lain yang dipersamakan.
- Pendapatan yang berasal dari BLU PKN STAN, diantaranya: Pendapatan Jasa Layanan Pendidikan, Pendapatan Hasil Kerjasama Lembaga/Badan Usaha, Pendapatan Hasil Kerjasama Pemerintah Daerah, Pendapatan Jasa Layanan Perbankan BLU yang diakui setelah pengesahan BLU.
- Akuntansi pendapatan-LO dilaksanakan berdasarkan azas bruto, yaitu dengan membukukan penerimaan bruto, dan tidak mencatat jumlah nettonya (setelah dikompensasikan dengan pengeluaran).
- Pendapatan disajikan menurut klasifikasi sumber pendapatan.
- Semua pendapatan-LO di Kementerian Keuangan yang belum diatur dalam Surat Edaran Menteri Keuangan Nomor SE-17/MK.1/2015 tentang Petunjuk Teknis Kebijakan Akuntansi Pendapatan Berbasis AkruaL Lingkup Kementerian Keuangan BA 015 mengikuti kebijakan akuntansi pendapatan-LO secara umum sesuai dengan Standar Akuntansi Pemerintahan.

### Belanja

#### (3) Belanja

- Belanja adalah semua pengeluaran dari Rekening Kas Umum Negara yang mengurangi Saldo Anggaran Lebih dalam periode tahun anggaran yang bersangkutan yang tidak akan diperoleh pembayarannya kembali oleh pemerintah.
- Belanja diakui pada saat terjadi pengeluaran kas dari KUN.
- Khusus pengeluaran melalui bendahara pengeluaran, pengakuan belanja terjadi pada saat pertanggungjawaban atas pengeluaran tersebut disahkan oleh Kantor Pelayanan Perbendaharaan Negara (KPPN).
- Belanja disajikan menurut klasifikasi ekonomi/jenis belanja dan selanjutnya klasifikasi berdasarkan organisasi dan fungsi akan diungkapkan dalam Catatan atas Laporan Keuangan.



*Beban*

**(4) Beban**

- Beban adalah penurunan manfaat ekonomi atau potensi jasa dalam periode pelaporan yang menurunkan ekuitas, yang dapat berupa pengeluaran atau konsumsi aset atau timbulnya kewajiban.
- Beban diakui pada saat timbulnya kewajiban; terjadinya konsumsi aset; dan terjadinya penurunan manfaat ekonomi atau potensi jasa.
- Beban disajikan menurut klasifikasi ekonomi/jenis belanja dan selanjutnya klasifikasi berdasarkan organisasi dan fungsi diungkapkan dalam Catatan atas Laporan Keuangan.

*Aset*

**(5) Aset**

Aset diklasifikasikan menjadi Aset Lancar, Aset Tetap, dan Aset Lainnya.

*Aset Lancar*

**a. Aset Lancar**

- Aset Lancar mencakup kas dan setara kas yang diharapkan segera untuk direalisasikan, dipakai, atau dimiliki untuk dijual dalam waktu 12 (dua belas) bulan sejak tanggal pelaporan.
- Kas disajikan di neraca dengan menggunakan nilai nominal. Kas dalam bentuk valuta asing disajikan di neraca dengan menggunakan kurs tengah Bank Indonesia pada tanggal neraca.
- Investasi Jangka Pendek BLU dalam bentuk surat berharga disajikan sebesar nilai perolehan sedangkan investasi dalam bentuk deposito dicatat sebesar nilai nominal.
- Piutang dinyatakan dalam neraca menurut nilai yang timbul berdasarkan hak yang telah dikeluarkan surat keputusan penagihan atau yang dipersamakan, yang diharapkan diterima pengembaliannya dalam waktu 12 (dua belas) bulan setelah tanggal pelaporan.
- Piutang diakui apabila memenuhi kriteria sebagai berikut:
  - Piutang yang timbul dari Tuntutan Perbendaharaan/Ganti Rugi apabila telah timbul hak yang didukung dengan Surat Keterangan Tanggung Jawab Mutlak dan/atau telah dikeluarkannya surat keputusan yang mempunyai kekuatan hukum tetap.
  - Piutang yang timbul dari perikatan diakui apabila terdapat peristiwa yang menimbulkan hak tagih dan didukung dengan naskah perjanjian yang menyatakan hak dan kewajiban secara jelas serta jumlahnya bisa diukur dengan andal.
- Piutang disajikan di neraca pada nilai yang dapat direalisasikan (*net*



*realizable value*). Hal ini diwujudkan dengan membentuk penyisihan piutang tak tertagih. Penyisihan tersebut didasarkan atas kualitas piutang yang ditentukan berdasarkan jatuh tempo dan upaya penagihan yang dilakukan pemerintah. Ketentuan mengenai perhitungan penyisihan piutang dapat dilihat pada Tabel 2.

**Tabel 2 Ketentuan Perhitungan Penyisihan Piutang**

Kualitas Piutang	Uraian	Penyisihan
Lancar	Belum dilakukan pelunasan s.d. tanggal jatuh tempo	0.5%
Kurang Lancar	Satu bulan terhitung sejak tanggal Surat Tagihan Pertama tidak dilakukan pelunasan	10%
Diragukan	Satu bulan terhitung sejak tanggal Surat Tagihan Kedua tidak dilakukan pelunasan	50%
Macet	1. Satu bulan terhitung sejak tanggal Surat Tagihan Ketiga tidak dilakukan pelunasan	100%
	2. Piutang telah diserahkan kepada Panitia Urusan Piutang Negara/DJKN	

- Tagihan Penjualan Angsuran (TPA) dan Tuntutan Ganti Rugi (TGR) yang akan jatuh tempo 12 (dua belas) bulan setelah tanggal neraca disajikan sebagai Bagian Lancar TPA/TGR.
- Nilai Persediaan dicatat berdasarkan hasil inventarisasi fisik pada tanggal neraca dikalikan dengan:
  - harga pembelian terakhir, apabila diperoleh dengan pembelian;
  - harga standar apabila diperoleh dengan memproduksi sendiri;
  - harga wajar atau estimasi nilai penjualannya apabila diperoleh dengan cara lainnya.

*Aset Tetap*

**b. Aset Tetap**

- Aset tetap mencakup seluruh aset berwujud yang dimanfaatkan oleh pemerintah maupun untuk kepentingan publik yang mempunyai masa manfaat lebih dari 1 tahun.
- Nilai Aset tetap disajikan berdasarkan harga perolehan atau harga



wajar.

- Pengakuan aset tetap didasarkan pada nilai satuan minimum kapitalisasi sebagai berikut:
  - a. Pengeluaran untuk per satuan peralatan dan mesin dan peralatan olah raga yang nilainya sama dengan atau lebih dari Rp1.000.000 (satu juta rupiah);
  - b. Pengeluaran untuk gedung dan bangunan yang nilainya sama dengan atau lebih dari Rp25.000.000 (dua puluh lima juta rupiah);
  - c. Pengeluaran yang tidak tercakup dalam batasan nilai minimum kapitalisasi tersebut di atas, diperlakukan sebagai biaya kecuali pengeluaran untuk tanah, jalan/irigasi/jaringan, dan aset tetap lainnya berupa koleksi perpustakaan dan barang bercorak kesenian.
- Aset Tetap yang tidak digunakan dalam kegiatan operasional pemerintah yang disebabkan antara lain karena aus, ketinggalan jaman, tidak sesuai dengan kebutuhan organisasi yang makin berkembang, rusak berat, tidak sesuai dengan rencana umum tata ruang (RUTR), atau masa kegunaannya telah berakhir direklasifikasi ke Aset Lain-Lain pada pos Aset Lainnya.
- Aset tetap yang secara permanen dihentikan penggunaannya, dikeluarkan dari neraca pada saat ada penetapan dari entitas sesuai dengan ketentuan perundang-undangan di bidang pengelolaan BMN/BMD.

*Penyusutan  
Aset Tetap*

**c. Penyusutan Aset Tetap**

- Penyusutan aset tetap adalah penyesuaian nilai sehubungan dengan penurunan kapasitas dan manfaat dari suatu aset tetap.
- Penyusutan aset tetap tidak dilakukan terhadap:
  - a. Tanah;
  - b. Konstruksi dalam Pengerjaan (KDP); dan
  - c. Aset Tetap yang dinyatakan hilang berdasarkan dokumen sumber sah atau dalam kondisi rusak berat dan/atau usang yang telah diusulkan kepada Pengelola Barang untuk dilakukan penghapusan.
- Penghitungan dan pencatatan Penyusutan Aset Tetap dilakukan setiap



akhir semester tanpa memperhitungkan adanya nilai residu.

- Penyusutan Aset Tetap dilakukan dengan menggunakan metode garis lurus yaitu dengan mengalokasikan nilai yang dapat disusutkan dari Aset Tetap secara merata setiap semester selama masa manfaat.
- Masa Manfaat Aset Tetap ditentukan dengan berpedoman Keputusan Menteri Keuangan Nomor: 295/KMK.6/2019 tentang Tabel Masa Manfaat Dalam Rangka Penyusutan Barang Milik Negara berupa Aset Tetap pada Entitas Pemerintah Pusat.

*Piutang  
Jangka  
Panjang*

**d. Piutang Jangka Panjang**

- Piutang Jangka Panjang adalah piutang yang akan jatuh tempo atau akan direalisasikan lebih dari 12 bulan sejak tanggal pelaporan. Termasuk dalam Piutang Jangka Panjang adalah Tagihan Penjualan Angsuran (TPA), Tagihan Tuntutan Perbendaharaan/Tuntutan Ganti Rugi (TP/TGR) yang jatuh tempo lebih dari satu tahun.
- TPA menggambarkan jumlah yang dapat diterima dari penjualan aset pemerintah secara angsuran kepada pegawai pemerintah yang dinilai sebesar nilai nominal dari kontrak/berita acara penjualan aset yang bersangkutan setelah dikurangi dengan angsuran yang telah dibayar oleh pegawai ke kas negara atau daftar saldo tagihan penjualan angsuran.
- Tuntutan Perbendaharaan adalah tagihan yang ditetapkan oleh Badan Pemeriksa Keuangan kepada bendahara yang karena lalai atau perbuatan melawan hukum mengakibatkan kerugian negara/daerah.
- Tuntutan Ganti Rugi adalah suatu proses yang dilakukan terhadap pegawai negeri atau bukan pegawai negeri bukan bendahara dengan tujuan untuk menuntut penggantian atas suatu kerugian yang diderita oleh negara sebagai akibat langsung ataupun tidak langsung dari suatu perbuatan yang melanggar hukum yang dilakukan oleh pegawai tersebut atau kelalaian dalam pelaksanaan tugasnya.
- Pengukuran piutang ganti rugi berdasarkan pengakuan yang dikemukakan di atas, dilakukan sebagai berikut:
  - Disajikan sebagai aset lancar sebesar nilai yang jatuh tempo dalam tahun berjalan dan yang akan ditagih dalam 12 (dua belas) bulan ke



depan berdasarkan surat ketentuan penyelesaian yang telah ditetapkan;

- Disajikan sebagai aset lainnya terhadap nilai yang akan dilunasi di atas 12 (dua belas) bulan berikutnya.

#### Aset Lainnya

#### e. Aset Lainnya

- Aset Lainnya adalah aset pemerintah selain aset lancar, aset tetap, dan piutang jangka panjang. Termasuk dalam Aset Lainnya adalah Aset Tak Berwujud (ATB), dan Aset Lain-lain.
- ATB merupakan aset yang dapat diidentifikasi dan tidak mempunyai wujud fisik serta dimiliki untuk digunakan dalam menghasilkan barang atau jasa atau digunakan untuk tujuan lainnya termasuk hak atas kekayaan intelektual.
- Sesuatu diakui sebagai ATB diakui jika dan hanya jika:
  - Kemungkinan besar diperkirakan manfaat ekonomi di masa datang yang diharapkan atau jasa potensial yang diakibatkan dari Aset Tak Berwujud tersebut akan mengalir kepada/dinikmati oleh entitas; dan
  - Biaya perolehan atau nilai wajarnya dapat diukur dengan andal.
- Untuk keseragaman penyajian dan pengungkapan ATB di seluruh satuan kerja di Pemerintah Pusat, tata cara penyajian dan pengungkapan ATB (sesuai Bultek SAP No.17) diatur dalam Peraturan Menteri Keuangan Republik Indonesia Nomor 251/PMK.06/2015 tanggal 29 Desember 2015 tentang Tata Cara Amortisasi Barang Milik Negara Berupa Aset Tak Berwujud pada Entitas Pemerintah Pusat dan Keputusan Menteri Keuangan Nomor 620/KM.6/2015 tentang Masa Manfaat Dalam Rangka Amortisasi Barang Milik Negara berupa Aset Tak Berwujud pada Entitas Pemerintah Pusat.
- Aset Lain-lain berupa aset tetap pemerintah yang dihentikan dari penggunaan operasional entitas.

#### Kewajiban

#### (7) Kewajiban

- Kewajiban adalah utang yang timbul dari peristiwa masa lalu yang penyelesaiannya mengakibatkan aliran keluar sumber daya ekonomi pemerintah.
- Kewajiban pemerintah diklasifikasikan ke dalam kewajiban jangka pendek dan kewajiban jangka panjang.



a. Kewajiban Jangka Pendek

Suatu kewajiban diklasifikasikan sebagai kewajiban jangka pendek jika diharapkan untuk dibayar atau jatuh tempo dalam waktu dua belas bulan setelah tanggal pelaporan.

Kewajiban jangka pendek meliputi Utang Kepada Pihak Ketiga, Belanja yang Masih Harus Dibayar, Pendapatan Diterima di Muka, Bagian Lancar Utang Jangka Panjang, dan Utang Jangka Pendek Lainnya.

b. Kewajiban Jangka Panjang

Kewajiban diklasifikasikan sebagai kewajiban jangka panjang jika diharapkan untuk dibayar atau jatuh tempo dalam waktu lebih dari dua belas bulan setelah tanggal pelaporan.

- Kewajiban dicatat sebesar nilai nominal, yaitu sebesar nilai kewajiban pemerintah pada saat pertama kali transaksi berlangsung.

*Ekuitas*

**(8) Ekuitas**

Ekuitas merupakan selisih antara aset dengan kewajiban dalam satu periode. Pengungkapan lebih lanjut dari ekuitas disajikan dalam Laporan Perubahan Ekuitas.

**(9) Amortisasi ATB**

- Berdasarkan Peraturan Menteri Keuangan Nomor 251/PMK.06/2015, amortisasi dilakukan terhadap Aset Tak Berwujud yang memiliki masa manfaat terbatas, antara lain meliputi:
  - a. Perangkat Lunak (*Software*) Komputer;
  - b. Lisensi;
  - c. Waralaba (*Franchise*);
  - d. Hak Cipta (*Copyright*); dan
  - e. Hak Paten.
- Amortisasi tidak dilakukan terhadap:
  - a. ATB yang dinyatakan hilang berdasarkan dokumen sumber yang sah sesuai dengan ketentuan peraturan perundang-undangan di bidang Hak Cipta (*Copyright*) dan telah diusulkan kepada Pengelola Barang atau Pengguna Barang sesuai dengan ketentuan peraturan perundang undangan di bidang pendelegasian kewenangan, untuk dilakukan penghapusannya; dan
  - b. ATB dalam kondisi usang dan/ atau rusak berat yang telah diusulkan



kepada Pengelola Barang atau Pengguna Barang sesuai dengan ketentuan peraturan perundang-undangan di bidang pendelegasian kewenangan, untuk dilakukan pemindahtanganan, pemusnahan, atau penghapusan.

- Nilai yang dapat diamortisasi pertama kali merupakan nilai buku per 31 Desember 2016 untuk ATB yang diperoleh sampai dengan 31 Desember 2016. Untuk ATB yang diperoleh setelah tanggal 31 Desember 2016, nilai yang dapat diamortisasi merupakan nilai perolehan. Penentuan nilai yang dapat diamortisasi dilakukan untuk setiap unit ATB tanpa adanya nilai residu.
- Amortisasi ATB dilakukan dengan menggunakan metode garis lurus dengan mengalokasikan nilai yang dapat dilakukan Amortisasi atas ATB secara merata setiap semester selama masa manfaat.
- Penerapan atas Amortisasi Barang Milik Negara berupa ATB pada Entitas Pemerintah Pusat berdasarkan SAP Berbasis Akrual sebagaimana diatur dalam Peraturan Menteri ini dilaksanakan mulai Tahun Anggaran 2016.
- Berdasarkan Keputusan Menteri Keuangan Nomor 81/KM.6/2018, masa manfaat Barang Milik Negara berupa ATB dapat dilihat pada Tabel 3.

**Tabel 3 Masa Manfaat ATB**

Kode Barang					Uraian	Tahun
8	01	01	01	001	Software Komputer	4
8	01	01	01	002	Lisensi	10
8	01	01	01	003	Franchise	5
8	01	01	01	004	Hak Cipta Atas Ciptaan Gol.I	70
8	01	01	01	005	Hak Paten Sederhana	10
8	01	01	01	008	Hak Cipta Atas Ciptaan Gol.II	50
8	01	01	01	009	Hak Cipta Karya Seni Terapan	25
8	01	01	01	010	Hak Ekonomi Pelaku Pertunjukan	50
8	01	01	01	011	Hak Ekonomi Produser Fonogram	50
8	01	01	01	012	Hak Ekonomi Lembaga Penyiaran	20
8	01	01	01	013	Paten Biasa	20
8	01	01	01	014	Merek	10
8	01	01	01	015	Desain Industri	10
8	01	01	01	016	Rahasia Dagang	10



8	01	01	01	017	Desain Tata Letak Sirkuit Terpadu	10
8	01	01	01	018	Perlindungan Varietas Tanaman Musiman	20
8	01	01	01	019	Perlindungan Varietas Tanaman Tahunan	25
8	01	01	01	026	Peta RBI Skala Kecil (1:1.000.000, 1 : 500.000, 1 : 250.000)	20
8	01	01	01	027	Peta RBI Skala Menengah (1:100.000, 1 : 50.000, 1 : 25.000)	10
8	01	01	01	028	Peta RBI Skala Besar (1:10.000, 1 : 5.000, 1 : 2.500, 1 : 1.000)	5
8	01	01	01	029	Peta LLN Skala Kecil (1 : 500.000, 1 : 250.000)	20
8	01	01	01	030	Peta LLN Skala Menengah (1 : 50.000)	12
8	01	01	01	031	Peta LPI Skala Kecil (1 : 250.000)	20
8	01	01	01	032	Peta LPI Skala Menengah (1 : 50.000, 1 : 25.000)	12
8	01	01	01	033	Peta LPI Skala Besar (1 : 10.000)	5
8	01	01	01	034	Peta Batas Wilayah Administrasi	10
8	01	01	01	035	Peta Delineasi Batas Wilayah Administrasi	5
8	01	01	01	036	Peta Batas Negara	10
8	01	01	01	037	Data Pasang Surut	20
8	01	01	01	038	Data GNSS	20
8	01	01	01	039	Data Gaya Berat	20
8	01	01	01	040	Data Pengukuran Sifat Datar Teliti	10
8	01	01	01	041	Citra Satelit Resolusi Tinggi	5
8	01	01	01	042	Citra Satelit Resolusi Sedang	10
8	01	01	01	043	Foto Udara	5
8	01	01	01	044	Peta Tematik Morfometri	5
8	01	01	01	045	Peta Tematik Penutup Lahan	5
8	01	01	01	046	Peta Tematik Sistem Lahan	5
8	01	01	01	047	Peta Tematik Lainnya	5
8	01	01	01	048	Atlas	10

Implementasi  
Akuntansi  
Pemerintah  
Berbasis  
Akrual  
Pertama Kali

#### (10) Implementasi Akuntansi Pemerintah Berbasis Akrual Pertama Kali

Mulai tahun 2015 Pemerintah mengimplementasikan akuntansi berbasis akrual sesuai dengan amanat PP No. 71 Tahun 2010 tentang Akuntansi Pemerintahan. Implementasi tersebut memberikan pengaruh pada beberapa hal dalam penyajian laporan keuangan. Pertama, Pos-pos ekuitas dana pada neraca per 31 Desember 2016 yang berbasis *cash*



*toward accrual* direklasifikasi menjadi ekuitas sesuai dengan akuntansi berbasis akrual. Kedua, keterbandingan penyajian akun-akun tahun berjalan dengan tahun sebelumnya dalam Laporan Operasional dan Laporan Perubahan Ekuitas tidak dapat dipenuhi. Hal ini diakibatkan oleh penyusunan dan penyajian akuntansi berbasis akrual pertama kali mulai dilaksanakan tahun 2015.

**(11) Integrasi Satker di Lingkungan BPPK**

Pada tanggal 8 September 2021 telah ditetapkan Peraturan Menteri Keuangan Nomor 118/PMK.01/2021 tentang Organisasi dan Tata Kerja Kementerian Keuangan. Sesuai dengan penjabaran dalam BAB XIII, salah satu perubahan yang terjadi adalah dihapuskannya Bagian Tata Usaha. Fungsi dukungan manajemen dan tata usaha di Pusdiklat selanjutnya dilaksanakan oleh Subbagian Umum. Hal ini dimaksudkan agar Pusdiklat dapat fokus dalam penyelenggaraan tugas dan fungsi utamanya, sedangkan pelaksanaan tugas pendukung terkait keuangan dan pengelolaan Barang Milik Negara (BMN) akan dikelola oleh Satker Sekretariat BPPK.

Dengan berpedoman pada PMK 48/PMK.05/2017 tentang Pelaksanaan Likuidasi Entitas Akuntansi dan Entitas Pelaporan Pada Kementerian Negara/Lembaga, pada Tahun 2022 dilakukan likuidasi Satker Pusdiklat, sisa hak dan kewajiban ditransfer ke Satker Sekretariat BPPK melalui mekanisme Likuidasi Keluar Likuidasi Masuk (LKLM) maupun jurnal manual dengan menggunakan aplikasi SAKTI.



## B. Laporan Realisasi Anggaran

## B. PENJELASAN ATAS POS-POS LAPORAN REALISASI ANGGARAN

Selama periode berjalan, BPPK melakukan revisi pagu anggaran. Anggaran pendapatan dan belanja BPPK Tahun Anggaran 2022 dapat dilihat pada Tabel 4, sedangkan revisi anggaran berdasarkan jenis kegiatan dapat dilihat di Tabel 5.

**Tabel 4 Perubahan Anggaran Pendapatan dan Belanja BPPK  
TA 2022**

Uraian	2022		Perubahan (Rp)
	Estimasi/ Anggaran Awal (Rp)	Estimasi/ Anggaran Setelah Direvisi (Rp)	
<b>Pendapatan</b>			
Pendapatan BLU	13.259.000.000	13.259.000.000	-
PNBP Lainnya	1.051.100.000	1.051.100.000	-
<b>Jumlah Pendapatan</b>	<b>14.310.100.000</b>	<b>14.310.100.000</b>	<b>-</b>
<b>Belanja</b>			
Belanja Pegawai	96.250.757.000	52.752.502.000	(43.498.255.000)
Belanja Barang	333.226.235.000	319.040.393.000	(14.185.842.000)
Belanja Modal	55.665.389.000	56.728.539.000	1.063.150.000
<b>Jumlah Belanja</b>	<b>485.142.381.000</b>	<b>428.521.434.000</b>	<b>(56.620.947.000)</b>

**Tabel 5 Revisi Anggaran Belanja BPPK TA 2022 per Kegiatan**

Kode Kegiatan	Uraian Kegiatan	2022	
		Anggaran Awal (Rp)	Anggaran Setelah Direvisi (Rp)
4678	Legislasi dan Litigasi	45.048.000	45.048.000
4679	Pengelolaan Keuangan BMN dan Umum	79.139.150.000	82.866.072.000
4680	Pengelolaan Keuangan BMN dan Umum	69.510.293.000	70.883.312.000
4681	Pengelolaan komunikasi dan informasi publik	699.533.000	828.643.000
4682	Pengelolaan komunikasi dan informasi publik	1.017.117.000	1.446.943.000
4683	Pengelolaan Organisasi dan SDM	261.487.658.000	207.698.963.000
4684	Pengelolaan Organisasi dan SDM	72.972.339.000	64.550.992.000
4685	Pengelolaan Risiko Pengendalian dan Pengawasan Internal	66.290.000	81.908.000
4686	Pengelolaan Risiko Pengendalian dan Pengawasan Internal	22.439.000	22.439.000
4687	Pengelolaan Sistem informasi dan teknologi	182.514.000	97.114.000
	<b>JUMLAH</b>	<b>485.142.381.000</b>	<b>428.521.434.000</b>

Estimasi Pendapatan di lingkup BPPK tidak mengalami perubahan sampai dengan 31 Desember 2022 dari estimasi awal tahun. Adapun estimasi pendapatan di lingkup BPPK adalah berikut ini.



1. Estimasi Pendapatan Jasa Pelayanan Pendidikan sebesar Rp8.309.000.000 pada PKN STAN. Nilai estimasi pendapatan tersebut merupakan estimasi penerimaan yang berasal dari biaya pendaftaran USM PKN STAN, layanan terjemah ijazah, dan biaya pelatihan brevet pajak.
2. Estimasi Jasa Layanan Perbankan BLU sebesar Rp4.800.000.000 pada PKN STAN. Estimasi ini merupakan estimasi penerimaan bunga deposito PKN STAN.
3. Estimasi Pendapatan BLU Lainnya dari Sewa Ruang sebesar Rp150.000.000 pada PKN STAN. Estimasi ini merupakan estimasi penerimaan sewa ruangan BLU PKN STAN.
4. Estimasi Pendapatan dari Penjualan Peralatan dan Mesin sebesar Rp10.000.000 pada BDK Pekanbaru. Estimasi ini merupakan estimasi penerimaan dari lelang penjualan aset tetap berupa peralatan dan mesin.
5. Estimasi Pendapatan dari Pemindahtanganan BMN Lainnya sebesar Rp86.290.000 pada BDK Yogyakarta, BDK Malang, BDK Pontianak, BDK Balikpapan, BDK Manado. Estimasi ini merupakan estimasi penerimaan dari lelang penjualan aset tetap.
6. Estimasi Pendapatan Sewa Tanah, Gedung, dan Bangunan sebesar Rp138.810.000 pada Pusdiklat Anggaran dan Perbendaharaan, Pusdiklat Bea Cukai, BDK Cimahi, BDK Pekanbaru, BDK Palembang, BDK Balikpapan, BDK Manado. Estimasi ini merupakan estimasi penerimaan dari sewa ruangan/gedung di lingkup BPPK.
7. Estimasi Pendapatan Pengujian, Sertifikasi, Kalibrasi, dan Standardisasi Lainnya sebesar Rp816.000.000 pada Pusdiklat Bea Cukai. Estimasi ini merupakan estimasi penerimaan biaya pendaftaran ujian sertifikasi kepabeanan.

Pagu Anggaran Badan Pendidikan dan Pelatihan Keuangan mengalami pergeseran selama tahun 2022. Adapun revisi atau pergeseran anggaran yang dilakukan eselon I BPPK dilakukan 7 (tujuh) kali sampai dengan 31 Desember 2022 adalah sebagai berikut.

1. Revisi anggaran terkait dengan integrasi satker BPPK TA 2022 yang disampaikan melalui nota dinas Kepala BPPK nomor ND-55/PP/2022 tanggal 8 April 2022 hal Usulan Revisi Anggaran Integrasi Satker BPPK TA 2022. Alasan/pertimbangan dilakukannya revisi ini adalah:
  - a. adanya kebutuhan dalam rangka integrasi satker pusat di lingkungan BPPK; dan



- b. antisipasi terhadap perubahan kondisi dan prioritas kebutuhan.
2. Revisi anggaran terkait *Automatic Adjustment* BPPK TA 2022 sesuai dengan nota dinas Kepala BPPK nomor ND-77/PP/2022 tanggal 27 Mei 2022 hal Usulan Revisi Anggaran Terkait *Automatic Adjustment* BPPK TA 2022. Alasan/pertimbangan perlunya revisi ini adalah adanya penyesuaian belanja negara dalam rangka menjaga momentum pemulihan ekonomi nasional.
3. Revisi anggaran terkait dengan implementasi sentralisasi pembayaran gaji sesuai dengan nota dinas Kepala BPPK nomor ND-82/PP/2022 tanggal 6 Juni 2022 hal Usulan Revisi Anggaran dalam Rangka Implementasi Sentralisasi Pembayaran Gaji Pegawai Kementerian Keuangan. Alasan/pertimbangan dilakukannya revisi anggaran adalah:
  - a. telah ditetapkannya Keputusan Menteri Keuangan nomor 107/KMK.01/2022 tentang Pelaksanaan Sentralisasi Pembayaran Gaji Pegawai di lingkungan Kementerian Keuangan;
  - b. mendukung efisiensi pengelolaan belanja pegawai di lingkungan Kementerian Keuangan melalui implementasi *back office* yang terintegrasi; dan
  - c. adapun nilai yang direvisi dari DIPA BPPK ke DIPA Sekretariat Jenderal terkait sentralisasi gaji adalah sebesar Rp43.498.255.000.
4. Revisi anggaran kewenangan Direktorat Jenderal Anggaran melalui S-552/AG/AG.3/2022 tanggal 19 September 2022 tentang Pengesahan Revisi Anggaran Unit Badan Pendidikan dan Pelatihan Keuangan (Revisi ke-4). Alasan/pertimbangan dilakukannya revisi anggaran ini adalah:
  - a. adanya kebutuhan pembukaan blokir *Automatic Adjustment* Belanja TA 2022 sesuai Surat Menteri Keuangan nomor S-288/MK.2/2022 tanggal 24 Agustus 2022 hal Penghapusan Sebagian Blokir *Automatic Adjustment* (AA) TA 2022 Kementerian Keuangan. Alokasi yang disetujui untuk buka blokir pada BPPK adalah sebesar Rp15.461.320.000;
  - b. adanya perubahan volume Rincian Ouput (RO) berupa kenaikan dan penurunan volume sebagai berikut:
    - 1) terdapat penambahan volume RO Peralatan Fasilitas Perkantoran sebanyak 101 unit,
    - 2) terdapat penambahan volume RO Kajian Akademis sebanyak 4 kajian,
    - 3) terdapat penambahan volume RO Pembelajaran Klasikal sebanyak 15.770 jamlator sebagai dampak pergeseran metode pembelajaran,



- 4) terdapat penambahan volume RO Transformasi Akademik melalui Pengembangan Kurikulum Akademik, Pembangunan Karakter untuk 737 mahasiswa, dan Transformasi Dosen. Penambahan ini disebabkan perubahan penerimaan mahasiswa baru melebihi estimasi awal,
  - 5) terdapat penurunan volume RO Sertifikasi Kompetensi sebanyak 30 peserta. Hal ini dikarenakan adanya moratorium ujian kompetensi JFAA; dan
  - 6) terdapat penurunan volume RO Pembelajaran Digital sebanyak 85.426 jamlator dan RO E-Learning Optimalisasi BMN bagi Kuasa Pengguna Barang sebanyak 187.651 jamlator. Penurunan ini terdapat pada unit kerja Pusdiklat KNPk sesuai dengan adanya Addendum Kontrak Kinerja *Two-Three* di Lingkungan BPPK.
- c. adanya kebutuhan penambahan anggaran belanja modal untuk penyelesaian KDP berupa Pembangunan Renovasi Gedung *Guest House* Pusdiklat Bea Cukai karena penyesuaian atas perubahan harga bahan baku dan upah;
- d. adanya kebutuhan penambahan anggaran Belanja Non Operasional untuk kegiatan pelatihan, mutasi pegawai, dan kebutuhan perjalanan dinas karyasiswa sebagai dampak kenaikan kurs mata uang asing; dan
- e. adanya kebutuhan penambahan belanja operasional seperti kebutuhan listrik dan pemeliharaan gedung dan bangunan. Hal ini disebabkan karena peningkatan kapasitas pegawai WFO dan peningkatan pelatihan yang diselenggarakan secara klasikal.
5. Adanya penetapan revisi anggaran kewenangan Direktorat Jenderal Anggaran melalui S-801/AG/AG.3/2022 tanggal 9 November 2022 tentang Pengesahan Revisi Anggaran Unit Badan Pendidikan dan Pelatihan Keuangan (Revisi ke-5) dengan penjelasan sebagai berikut:
- a. terdapat kebutuhan pembukaan blokir *Automatic Adjustment* Belanja TA 2022 sesuai Surat Menteri Keuangan nomor S-450/MK.2/2022 tanggal 28 Oktober 2022 hal Penghapusan Sisa Blokir *Automatic Adjustment* (AA) TA 2022 Kementerian Keuangan sebesar Rp441.717.000,00 yang digunakan untuk anggaran mutasi pegawai;
  - b. revisi anggaran lainnya berupa perubahan volume Rincian Ouput (RO) berupa kenaikan dan penurunan volume, yaitu:



- 1) penurunan volume RO Pembelajaran Klasikal sebesar 49.296 jamlator sebagai dampak perubahan metode pelatihan dari luring menjadi daring;
  - 2) kenaikan volume RO Pembelajaran Digital sebesar 70.484 jamlator;
  - 3) penurunan volume RO Pembelajaran pada Program Unggulan Pembelajaran Digital Terintegrasi (*Intergrated Digital Learning*) Implementasi Redesain Sistem Perencanaan dan Penganggaran sebesar 38.668 jamlator;
  - 4) penurunan volume RO Manajemen Pengetahuan sebesar 22 unit dan
  - 5) kenaikan volume RO Kendaraan Bermotor sebanyak 4 unit.
- c. adanya kebutuhan penambahan belanja operasional seperti kebutuhan listrik dan pemeliharaan gedung dan bangunan yang disebabkan adanya peningkatan kapasitas pegawai WFO dan peningkatan pelatihan yang diselenggarakan secara klasikal.
6. Penetapan revisi anggaran kewenangan Direktorat Jenderal Perbendaharaan c.q. Direktorat Pelaksanaan Anggaran melalui S-346/PB.2/2022 tanggal 30 November 2022 tentang Pengesahan Revisi Anggaran, sesuai usulan Revisi Anggaran Kepala BPPK S-69/PP/2022 tanggal 30 November 2022 dengan rincian sebagai berikut:
- a. terdapat penambahan volume pada RO 4683.EBB.110 Kendaraan Bermotor pada Satker BPPK sebesar 1 (satu) unit Kendaraan Dinas Fungsional;
  - b. terdapat pergeseran anggaran antar kegiatan dan antar Klasifikasi Rincian Output (KRO) dalam satu satker. Pergeseran anggaran antar kegiatan 4683-Pengelolaan Organisasi dan SDM sebesar Rp1.070.543.000,00 untuk memenuhi kebutuhan pada kegiatan 4679-Pengelolaan Keuangan, BMN, dan Umum, kegiatan 4681-Pengelolaan Komunikasi dan Informasi Publik, serta kegiatan 4685-Pengelolaan Risiko, Pengendalian, dan Pengawasan Internal; dan
  - c. terdapat pergeseran anggaran antar jenis belanja dalam satu satker yaitu pergeseran anggaran belanja non operasional untuk memenuhi kebutuhan belanja modal dan belanja operasional.
7. Penetapan revisi anggaran kewenangan Direktorat Jenderal Anggaran melalui S-868/AG/AG.3/2022 tanggal 2 Desember 2022 tentang Pengesahan Revisi Anggaran Unit Badan Pendidikan dan Pelatihan Keuangan (Revisi ke-6), Dalam revisi tersebut merupakan pergeseran anggaran sisa yang terblokir



sebesar Rp13.122.692.000,00 yang kemudian digeser dari BA K/L ke BA BUN sesuai usulan Revisi Anggaran Kepala BPPK S-70/PP/2022 tanggal 30 November 2022.

Realisasi  
Pendapatan  
Rp17.250.064.699

## B.1 PENDAPATAN

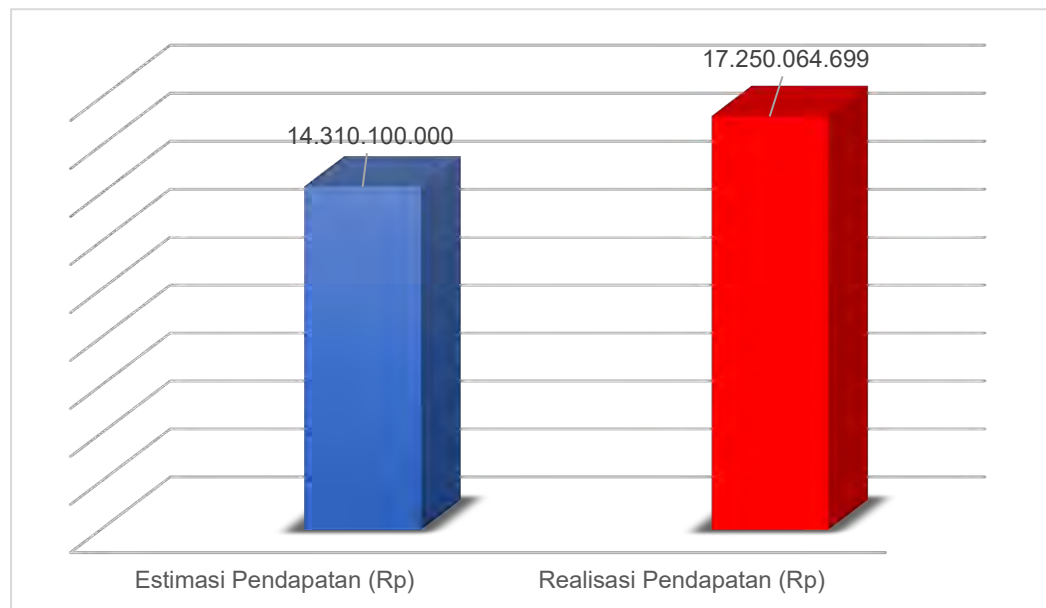
Realisasi Pendapatan untuk periode yang berakhir pada 31 Desember 2022 adalah sebesar Rp17.250.064.699 atau mencapai 120,54% dari estimasi pendapatan yang ditetapkan sebesar Rp14.310.100.000. Pendapatan lingkup BPPK terdiri dari Pendapatan dari Badan Layanan Umum (BLU) PKN STAN dan Pendapatan Negara Bukan Pajak (PNBP) Lainnya. Rincian estimasi pendapatan dan realisasinya dapat dilihat pada Tabel 6.

**Tabel 6 Rincian Estimasi dan Realisasi Pendapatan  
Sampai Dengan 31 Desember 2022**

Kode Akun	Uraian Pendapatan	Estimasi Pendapatan (Rp)	Realisasi (Rp)	%
	<b>Pendapatan BLU</b>	<b>13.259.000.000</b>	<b>12.319.281.127</b>	<b>92,91</b>
424112	Pendapatan Jasa Pelayanan Pendidikan	8.309.000.000	4.864.002.500	47,87
424312	Pendapatan Hasil Kerja Sama Lembaga/Badan Usaha	-	1.371.948.000	0,00
424313	Pendapatan Hasil Kerja Sama Pemerintah Daerah	-	2.831.165.000	0,00
424911	Pendapatan Jasa Layanan Perbankan BLU	4.800.000.000	3.025.280.627	37,82
424922	Pendapatan BLU Lainnya dari Sewa Gedung	-	118.160.000	0,00
424923	Pendapatan BLU Lainnya dari Sewa Ruangan	150.000.000	108.725.000	3,83
424924	Pendapatan BLU Lainnya dari Sewa Peralatan dan Mesin	-	1.000.000	0,00
	<b>Pendapatan PNBP Lainnya</b>	<b>1.051.100.000</b>	<b>4.929.783.572</b>	<b>469,01</b>
425119	Pendapatan Penjualan Hasil Produksi Non Litbang Lainnya	-	5.845.500	0,00
425122	Pendapatan dari Penjualan Peralatan dan Mesin	10.000.000	359.924.952	3143,17
425129	Pendapatan dari Pemindahtanganan BMN Lainnya	86.290.000	158.670.200	2,54
425131	Pendapatan Sewa Tanah, Gedung, dan Bangunan	138.810.000	213.614.861	54,96
425289	Pendapatan Pengujian, Sertifikasi, Kalibrasi, dan Standardisasi Lainnya	816.000.000	1.211.000.000	86,64
425419	Pendapatan Pendidikan Lainnya	-	556.800.000	0,00
425421	Pendapatan Layanan Pendidikan dan/atau Pelatihan	-	902.500.000	0,00
425791	Pendapatan Penyelesaian Ganti Kerugian Negara Terhadap Pegawai	-	92.290.000	0,00
425811	Pendapatan Denda Penyelesaian Pekerjaan Pemerintah	-	378.600.029	0,00
425911	Penerimaan Kembali Belanja Pegawai Tahun Anggaran Yang Lalu	-	15.910.747	0,00
425912	Penerimaan Kembali Belanja Barang Tahun Anggaran Yang Lalu	-	169.193.089	0,00
425913	Penerimaan Kembali Belanja Modal Tahun Anggaran Yang Lalu	-	807.998.738	0,00
425999	Pendapatan Anggaran Lain-lain	-	57.435.456	0,00
	<b>JUMLAH</b>	<b>14.310.100.000</b>	<b>17.250.064.699</b>	<b>120,54</b>



Komposisi estimasi dan realisasi pendapatan BPPK sampai dengan 31 Desember 2022 dapat dilihat pada Gambar 1.



**Gambar 1 Estimasi dan Realisasi Pendapatan BPPK Per 31 Desember 2022**

Pada Tabel 7, realisasi PNPB tahun 2022 mengalami peningkatan sebesar Rp4.023.041.630 atau 30,42% dibandingkan tahun 2021. Adapun penjelasan realisasi pendapatan selama tahun 2022 adalah sebagai berikut.

1. Peningkatan yang berasal dari Pendapatan BLU PKN STAN sebesar Rp4.720.822.298 atau 62,12% dimana pada Tahun 2022 sebesar Rp12.320.281.127 dan pada Tahun 2021 sebesar Rp7.599.458.829, dengan penjelasan sebagai berikut:
  - a. peningkatan pada Pendapatan Jasa Pelayanan Pendidikan sebesar Rp1.200.492.341 atau 32,77% dimana pada tahun 2022 sebesar Rp4.864.002.500 dan pada tahun 2021 sebesar Rp3.663.510.159. Peningkatan ini berasal dari penerimaan pendaftaran USM PKN STAN karena jumlah pendaftar USM PKN STAN lebih banyak dari tahun sebelumnya, pendapatan dari pelatihan brevet, dan adanya pendapatan yang berasal dari biaya pendidikan dari Kementerian PUPR;
  - b. peningkatan pada Pendapatan Hasil Kerja Sama Lembaga/Badan Usaha sebesar Rp1.102.520.000 atau 409,21% dimana pada tahun 2022 sebesar Rp1.371.948.000 dan pada tahun 2021 sebesar Rp269.428.000.



Peningkatan ini disebabkan pada tahun 2022 kerja sama pendidikan dan pelatihan dengan Kementerian Negara/Lembaga lebih banyak dibandingkan tahun sebelumnya seiring menurunnya kasus COVID-19. Adapun kerja sama yang telah dilakukan selama tahun 2022 antara lain: pelatihan Analisis Data dan Penyusunan *Policy Brief* (DPR RI), Pendapatan Pelatihan Manajemen Risiko (Kementerian Kesehatan, Poltekkes Jakarta II, Poltekkes Surakarta), Pendapatan Pelatihan Paradigma Baru Audit Internal (Kementerian Kesehatan), Pendapatan Pelatihan Pengelolaan Aset, PBJ, Adm. Perpajakan, dan Keuangan Non-Bendahara (Kementerian Sosial), Pendapatan Pelatihan Pengelolaan BLU (Poltekkes Tasikmalaya, Kementerian Perhubungan), Pendapatan Pelatihan Penyusunan RSB dan RBA (Poltekkes Kupang), Pendapatan Pelatihan dari LPDB, Pendapatan Pelatihan dan Persiapan Sertifikasi CGAA dari DPR RI, Pendapatan Layanan Konsultasi dari PPK Kemayoran, serta Pendapatan Konsultasi Akuntansi Aset dan Pengelolaan BMN dari PPK Kemayoran;

- c. peningkatan pada Pendapatan Hasil Kerja Sama Pemerintah Daerah sebesar Rp2.336.917.900 atau 472,82% dimana pada tahun 2022 sebesar Rp2.831.165.000 dan pada tahun 2021 sebesar Rp494.247.100. Peningkatan ini karena menurunnya kasus COVID-19 sehingga kerja sama pelatihan dapat dilaksanakan. Adapun kerja sama yang telah dilaksanakan tahun 2022 antara lain: Pelatihan Pemeriksa Pajak Daerah (Pemkab Banjarnegara, Rajaampat, dan Pemda lainnya), Pendapatan Pelatihan Bendahara (Pemkot Surabaya, Pemkab Banjarnegara, Pemkab Batubara), Pendapatan Pelatihan Ekstensifikasi PAD Migas (Pemkab Bojonegoro), Pendapatan Pelatihan Jurusita dan Pelatihan Pemeriksa Pajak (Pemkab Malang, Pemkot Serang), Pendapatan Pelatihan Manajemen Risiko (Pemkab Bojonegoro), Pendapatan Pelatihan Penilaian yang diikuti oleh beberapa Pemda, Pendapatan Pelatihan Perencanaan Pembangunan Wilayah (Pemkab Bojonegoro), serta Penerimaan pelatihan manajemen pengelolaan BLU Daerah - RS (RSUD dr. Sosodoro Djatikoesoemo);
- d. peningkatan pada Pendapatan BLU Lainnya dari Sewa Gedung sebesar Rp118.160.000, dimana pada tahun 2021 tidak terdapat realisasi. Pendapatan ini berasal dari penyewaan gedung G PKN STAN;



- e. peningkatan pada Pendapatan BLU Lainnya dari Sewa Ruangan sebesar Rp107.306.000, dimana pada tahun 2022 sebesar Rp108.725.000 dan pada tahun 2021 sebesar Rp1.419.000. Pendapatan ini berasal dari sewa kantin dan lapangan *mini soccer* PKN STAN;
  - f. peningkatan pada Pendapatan BLU Lainnya dari Sewa Peralatan dan Mesin sebesar Rp1.000.000, dimana pada tahun 2021 tidak terdapat realisasi. Pendapatan ini berasal dari sewa kendaraan;
  - g. Pendapatan Jasa Layanan Perbankan BLU mengalami penurunan sebesar Rp145.573.943 dibandingkan tahun sebelumnya, dimana pada tahun 2022 sebesar Rp3.025.280.627 dan pada tahun 2021 sebesar Rp3.170.854.570. Penurunan ini terdapat pada Pendapatan Jasa Layanan Perbankan BLU yang berasal dari turunnya bunga deposito.
2. Secara total, PNBP Lainnya mengalami penurunan sebesar Rp697.780.668 atau turun 12,40% dimana pada tahun 2022 sebesar Rp4.929.783.572 dan pada tahun 2021 sebesar Rp5.627.564.240, PNBP Lainnya lingkup BPPK merupakan penerimaan pendapatan yang bersifat insidental, kecuali untuk Pendapatan Pengujian, Sertifikasi, Kalibrasi, dan Standarisasi Lainnya yang memiliki estimasi pendapatan. Pada tahun 2022 ini, terdapat juga estimasi PNBP Lainnya yaitu Pendapatan dari Penjualan Peralatan dan Mesin, Pendapatan dari Pemindahtanganan BMN Lainnya, Pendapatan Sewa Tanah, Gedung dan Bangunan. Penerimaan pendapatan yang berasal dari PNBP lainnya sebagian mengalami peningkatan dan sebagian turun dari tahun sebelumnya dengan penjelasan berikut ini.
- a. Pendapatan Penjualan Hasil Produksi Non Litbang Lainnya mengalami kenaikan sebesar Rp3.106.500 dimana pada tahun 2022 sebesar Rp5.845.500 dan pada tahun 2022 sebesar Rp2.739.000. Pendapatan ini berasal dari penjualan pemusnahan arsip inaktif pada Sekretariat BPPK (Rp3.405.500) dan PKN STAN (Rp2.440.000).
  - b. Pendapatan dari Penjualan Peralatan dan Mesin mengalami penurunan dibandingkan periode yang sama tahun sebelumnya sebesar Rp1.041.256.885, dimana pada tahun 2022 sebesar Rp359.924.952 dan pada tahun 2021 sebesar Rp1.401.181.837. Beberapa lelang yang telah dilakukan adalah lelang *stationary generating set*, *baggage trolley*, mesin ketik, lemari kayu, *whiteboard*, LCD, meja kerja, kursi, ac, laptop, pc, dan lain-lain pada Pusdiklat Bea dan Cukai (Rp147.888.888), lelang penghapusan kendaraan roda 4 pada BDK Malang (Rp94.899.998),



- lelang PC dan laptop pada BDK Makassar (Rp65.400.000), lelang televisi, brankas, meja lab, kursi, lemari, kamera, *handycam* pada BDK Manado (Rp30.198.168), lelang AC Split sebanyak 13 unit pada BDK Denpasar (Rp10.009.999), lelang risograf, *vertical blind*, server pada Sekretariat BPPK (Rp6.127.899), serta lelang 11 unit PC dan 1 printer pada BD Pim Magelang (Rp5.400.000). Adapun pada tahun sebelumnya, lelang barang lebih banyak dibandingkan tahun ini.
- c. Pendapatan dari Pemindahtanganan BMN Lainnya mengalami penurunan sebesar Rp1.525.257.723, realisasi sampai dengan tahun ini adalah sebesar Rp158.670.200 dan pada tahun sebelumnya sebesar Rp1.683.927.923. Lelang BMN yang sudah dilakukan sampai dengan tahun ini adalah lelang kendaraan dinas roda 4 di BDK Pontianak, lelang buku di PKN STAN, lelang bongkaran atap gedung (gedung C dan D) Sekretariat BPPK, lelang bongkaran renovasi gedung F Sekretariat BPPK, lelang bongkaran rumah negara di BDK Denpasar, lelang barang inventaris kantor (PC, printer, headset, televisi) di BDK Balikpapan, dan lelang meja serta lemari di BDK Yogyakarta. Adapun pada periode yang sama tahun sebelumnya, terdapat lelang bongkaran gedung yang cukup besar.
  - d. Pendapatan Sewa Tanah, Gedung dan Bangunan mengalami kenaikan sebesar Rp65.217.243, realisasi sampai dengan tahun ini adalah sebesar Rp213.614.861 dan pada tahun sebelumnya sebesar Rp148.397.618. Pendapatan sewa lingkup BPPK sampai dengan Tahun 2022 ini berasal dari penerimaan dari sewa gedung di Pusdiklat Pajak, penerimaan dari sewa kantin di Sekretariat BPPK, penerimaan dari sewa lokasi ATM di Sekretariat BPPK, penerimaan dari pembayaran sewa rumah dinas (BD Pim Magelang, BDK Cimahi, BDK Manado, BDK Palembang, BDK Pontianak, BDK Yogyakarta) yang mulai bulan Juli dicatat sebagai penerimaan Sekretariat Jenderal sehubungan dengan sentralisasi gaji dan penerimaan dari sewa asrama (BD Pim Magelang, BDK Balikpapan, BDK Malang, BDK Pekanbaru, BDK Yogyakarta, dan Pusdiklat).
  - e. Pendapatan Pengujian, Sertifikasi, Kalibrasi, dan Standarisasi Lainnya mengalami peningkatan sebesar Rp201.000.000 dibandingkan periode yang sama tahun sebelumnya. Realisasi sampai dengan tahun ini adalah sebesar Rp1.211.000.000 dan pada tahun sebelumnya sebesar



- Rp1.010.000.000. Penerimaan ini berasal dari kegiatan Sertifikasi Ahli Kepabeanaan dan Cukai pada Pusdiklat Bea Cukai yang mengalami peningkatan jumlah peserta dibandingkan pada periode yang sama tahun sebelumnya. Jumlah pendaftar pada tahun 2022 sebanyak 1.198 pendaftar, sedangkan pada tahun 2021 terdapat 1.045 pendaftar.
- f. Pendapatan Pendidikan Lainnya mengalami peningkatan sebesar Rp182.400.000. Realisasi sampai dengan tahun ini adalah sebesar Rp556.800.000 dan pada tahun sebelumnya sebesar Rp374.400.000. Pendapatan ini berasal dari penggantian biaya pendidikan di PKN STAN bagi mahasiswa yang tidak melanjutkan pendidikan karena mengundurkan diri atau *drop out*.
  - g. Pendapatan Layanan Pendidikan dan/atau Pelatihan mengalami kenaikan sebesar Rp902.500.000. Penerimaan ini berasal pembayaran kegiatan Pelatihan Jarak Jauh (PJJ) Pejabat Lelang pada Pusdiklat KNPK sampai dengan tahun 2022, sedangkan pada tahun sebelumnya tidak terdapat realisasi pendapatan ini.
  - h. Pendapatan Penyelesaian Ganti Kerugian Negara Terhadap Pegawai Negeri Bukan Bendahara atau Pejabat Lain mengalami peningkatan sebesar Rp36.069.802. Realisasi sampai dengan tahun ini adalah sebesar Rp92.290.000 dan pada tahun sebelumnya sebesar Rp56.220.198. Pendapatan ini berasal dari pembayaran atau pelunasan ganti kerugian negara atas ikatan dinas pegawai, sampai dengan 31 Desember 2022 terdapat setoran ganti rugi sebesar yang berasal dari pegawai yang mengundurkan diri dari Kementerian Keuangan. Pegawai tersebut adalah Jolomebath (Rp5.000.000), Sandy Pratomo (Rp4.750.000), Kinanti Karya Hidayati Maha Putri (Rp40.600.000), Emanuella Christianti (Rp6.000.000), Indra Wahyu Hutomo (Rp10.440.000), dan Danu Nugroho (Rp25.500.000).
  - i. Pendapatan Denda Penyelesaian Pekerjaan Pemerintah mengalami peningkatan sebesar Rp2.753.561 dari periode yang sama tahun sebelumnya, dimana pada tahun ini terdapat realisasi sebesar Rp378.600.029 dan pada periode yang sama tahun sebelumnya sebesar Rp375.846.468. Pendapatan ini berasal dari pembayaran denda atas keterlambatan pekerjaan yang terjadi di beberapa satuan kerja, antara lain:



- 1) denda keterlambatan atas pekerjaan konstruksi Gedung N PKN STAN sebesar Rp352.345.999;
  - 2) denda keterlambatan atas pekerjaan renovasi toilet Gedung C dan E sebesar Rp17.557.665;
  - 3) denda keterlambatan atas pekerjaan pemeliharaan gedung kantor BDK Manado sebesar Rp593.026;
  - 4) denda keterlambatan atas pengadaan seragam dan konsumsi kegiatan pelatihan samapta pada BDK Makassar sebesar Rp7.273.301;
  - 5) denda keterlambatan atas pengadaan seragam kegiatan pelatihan samapta pada BDK Malang sebesar Rp726.254; dan
  - 6) denda keterlambatan atas pengadaan jasa pengembangan dan pembangunan *computer based psychological test tools* tahap 4 pada Pusdiklat Kepemimpinan dan Manajerial sebesar Rp103.784.
- j. Penerimaan Kembali Belanja Pegawai Tahun Anggaran Yang Lalu lebih rendah dari periode yang sama tahun sebelumnya yaitu turun sebesar Rp31.674.540, dimana realisasi sampai dengan tahun ini adalah sebesar Rp15.910.747 dan pada tahun sebelumnya sebesar Rp47.585.287. Pendapatan ini berasal dari pengembalian belanja pegawai tahun lalu beberapa satker di lingkungan BPPK.
- k. Penerimaan Kembali Belanja Barang Tahun Anggaran Yang Lalu lebih rendah dari tahun sebelumnya yaitu turun sebesar Rp261.651.014, dimana realisasi sampai dengan tahun ini adalah sebesar Rp169.193.089 dan pada tahun sebelumnya sebesar Rp430.844.103. Pendapatan ini berasal dari pengembalian belanja barang tahun lalu beberapa satker di lingkungan BPPK, diantaranya:
- 1) pengembalian kelebihan pembayaran jasa akomodasi DTSD Pajak II Angkatan II dan IV TA 2015 sebesar Rp10.000.000 pada Sekretariat BPPK (Pusdiklat Pajak);
  - 2) pengembalian kelebihan pembayaran dari penyedia sebesar Rp39.761.625 pada PKN STAN;
  - 3) pengembalian kelebihan pembayaran dari CV SEI sebesar Rp67.517.273 pada PKN STAN;
  - 4) pengembalian kelebihan pembayaran honorarium PPSPM sebesar Rp9.569.974 pada BDK Yogyakarta;



- 5) pengembalian belanja atas kuitansi yang dobel input terkait dengan pengisian bbm dan e-toll sebesar Rp401.500 pada BDK Malang;
  - 6) pengembalian honor panitia UD dan UPKP 2021 sebesar Rp13.248.390 pada Pusdiklat Kepemimpinan dan Manajerial;
  - 7) pengembalian belanja atas honorarium pengajar PJJ Orientasi Pegawai DJKN sebesar Rp667.000 pada Pusdiklat KNPK; dan
  - 8) pengembalian honorarium PPNPN bulan Desember 2021 yang baru disetorkan di tahun 2022 sebesar Rp2.000.000 pada BDK Medan.
- i. Penerimaan Kembali Belanja Modal Tahun Anggaran Yang Lalu mengalami peningkatan sebesar Rp787.809.238 dari periode yang sama tahun sebelumnya, dimana realisasi sampai dengan tahun ini adalah sebesar Rp807.998.738 dan pada tahun sebelumnya sebesar Rp20.189.500. Pendapatan ini berasal dari pengembalian belanja modal tahun lalu atas kekurangan volume pada pekerjaan konstruksi pembangunan Gedung PKN STAN dari PT Utama Karya (Rp416.927.588), kekurangan volume pekerjaan rehab asrama atas temuan Inspektorat Jenderal pada PKN STAN (Rp374.271.150), dan setoran dari PT Citra Karsa atas Temuan BPK RI terkait kekurangan volume pekerjaan konstruksi renovasi *guest house* Pusdiklat Bea Cukai (Rp16.800.000).
- m. Pendapatan Anggaran Lain-lain mengalami penurunan sebesar Rp18.796.850, realisasi sampai dengan tahun ini adalah sebesar Rp57.435.456 dan pada tahun sebelumnya sebesar Rp76.232.306. Pendapatan Anggaran Lain-lain ini berasal dari:
- 1) pelunasan piutang dari PT Kadita Bestari sebesar Rp6.000.000;
  - 2) pelunasan piutang dari PT Paringgawana Bumi Jaya sebesar Rp51.435.456.

Perbandingan realisasi pendapatan BPPK tahun 2022 dan tahun 2021 dapat dilihat pada Tabel 7.

**Tabel 7 Perbandingan Realisasi Pendapatan s.d. 31 Desember 2022 dan 31 Desember 2021**

Akun	Uraian Pendapatan	Realisasi PNB		Kenaikan (Penurunan)	
		31 Desember 2022 (Rp)	31 Desember 2021 (Rp)	Rp	%
	<b>PENDAPATAN BADAN LAYANAN UMUM</b>	<b>12.320.281.127</b>	<b>7.599.458.829</b>	<b>4.720.822.298</b>	<b>62,12</b>
424112	Pendapatan Jasa Pelayanan Pendidikan	4.864.002.500	3.663.510.159	1.200.492.341	32,77



424312	Pendapatan Hasil Kerja Sama Lembaga/Badan Usaha	1.371.948.000	269.428.000	1.102.520.000	409,21
424313	Pendapatan Hasil Kerja Sama Pemerintah Daerah	2.831.165.000	494.247.100	2.336.917.900	472,82
424911	Pendapatan Jasa Layanan Perbankan BLU	3.025.280.627	3.170.854.570	(145.573.943)	(4,59)
424922	Pendapatan BLU Lainnya dari Sewa Gedung	118.160.000	-	118.160.000	-
424923	Pendapatan BLU Lainnya dari Sewa Ruangan	108.725.000	1.419.000	107.306.000	7.562,09
424924	Pendapatan BLU Lainnya dari Sewa Peralatan dan Mesin	1.000.000	-	1.000.000	-
	<b>PENDAPATAN PNBP LAINNYA</b>	<b>4.929.783.572</b>	<b>5.627.564.240</b>	<b>(697.780.668)</b>	<b>(12,40)</b>
425119	Pendapatan Penjualan Hasil Produksi Non Litbang Lainnya	5.845.500	2.739.000	3.106.500	113,42
425122	Pendapatan dari Penjualan Peralatan dan Mesin	359.924.952	1.401.181.837	(1.041.256.885)	(74,31)
425129	Pendapatan dari Pemindahtanganan BMN Lainnya	158.670.200	1.683.927.923	(1.525.257.723)	(90,58)
425131	Pendapatan Sewa Tanah, Gedung dan Bangunan	213.614.861	148.397.618	65.217.243	43,95
425151	Pendapatan Penggunaan Sarana dan Prasarana Sesuai Tusi	-	-	-	-
425289	Pendapatan Pengujian, Sertifikasi, Kalibrasi, dan Standarisasi Lainnya	1.211.000.000	1.010.000.000	201.000.000	19,90
425419	Pendapatan Pendidikan Lainnya	556.800.000	374.400.000	182.400.000	48,72
425421	Pendapatan Layanan Pendidikan dan/atau Pelatihan	902.500.000	-	902.500.000	-
425791	Pendapatan Penyelesaian Ganti Kerugian Negara Terhadap Pegawai Negeri Bukan Bendahara atau Pejabat Lain	92.290.000	56.220.198	36.069.802	64,16
425811	Pendapatan Denda Penyelesaian Pekerjaan Pemerintah	378.600.029	375.846.468	2.753.561	0,73
425911	Penerimaan Kembali Belanja Pegawai Tahun Anggaran Yang Lalu	15.910.747	47.585.287	(31.674.540)	(66,56)
425912	Penerimaan Kembali Belanja Barang Tahun Anggaran Yang Lalu	169.193.089	430.844.103	(261.651.014)	(60,73)
425913	Penerimaan Kembali Belanja Modal Tahun Anggaran Yang Lalu	807.998.738	20.189.500	787.809.238	3.902,07
425999	Pendapatan Anggaran Lain-lain	57.435.456	76.232.306	(18.796.850)	(24,66)
	<b>JUMLAH</b>	<b>17.250.064.699</b>	<b>13.227.023.069</b>	<b>4.023.041.630</b>	<b>30,42</b>

Adapun Rincian estimasi dan realisasi PNBP per Satuan Kerja dapat dilihat pada berikut.

**Tabel 8 Rincian Estimasi dan Realisasi PNBP per Satuan Kerja**

No	Kode Satker	Satuan Kerja	Estimasi (Rp)	Realisasi (Rp)	%
1	411868	Sekretariat BPPK	54.000.000	2.092.321.544	3874,67
2	675709	Pusdiklat Kepemimpinan dan Manajerial	-	19.248.390	0,00
3	670138	Pusdiklat Anggaran dan Perbendaharaan	3.600.000	7.747.600	215,21
4	670142	Pusdiklat Pajak	-	40.899.748	0,00
5	670159	Pusdiklat Bea Cukai	876.000.000	450.888.976	51,47
6	675713	Pusdiklat KNPk	-	703.472	0,00
7	673097	Pusdiklat Keuangan Umum	-	423	0,00
8	477198	PKN STAN	13.259.000.000	14.222.749.253	107,27
9	561199	BDK Medan	-	2.000.143	0,00
10	675720	BDK Pekanbaru	13.000.000	10.176.067	78,28
11	561204	BDK Palembang	3.706.000	2.162.160	58,34



12	622429	BDK Cimahi	-	2.840.400	0,00
13	561178	BDK Yogyakarta	3.900.000	16.513.044	423,41
14	561182	BDK Malang	11.390.000	98.027.752	860,65
15	675741	BDK Denpasar	-	13.709.999	0,00
16	675734	BDK Pontianak	3.000.000	77.195.328	2573,18
17	561232	BDK Balikpapan	11.000.000	22.038.623	200,35
18	561225	BDK Makassar	-	72.673.445	0,00
19	636799	BDK Manado	71.504.000	84.792.345	118,58
20	411874	BD Pim Magelang	-	13.375.987	0,00
<b>TOTAL</b>			<b>14.310.100.000</b>	<b>17.250.064.699</b>	<b>120,54</b>

Realisasi Belanja  
Rp389.276.595.167

## B.2. BELANJA

Realisasi belanja selama periode tahun 2022 adalah sebesar Rp389.276.595.167 atau 90,84% dari anggaran belanja sebesar Rp428.521.434.000. Rincian anggaran dan realisasi belanja selama sampai dengan 31 Desember 2022 dapat dilihat pada Tabel 9 dan Tabel 10.

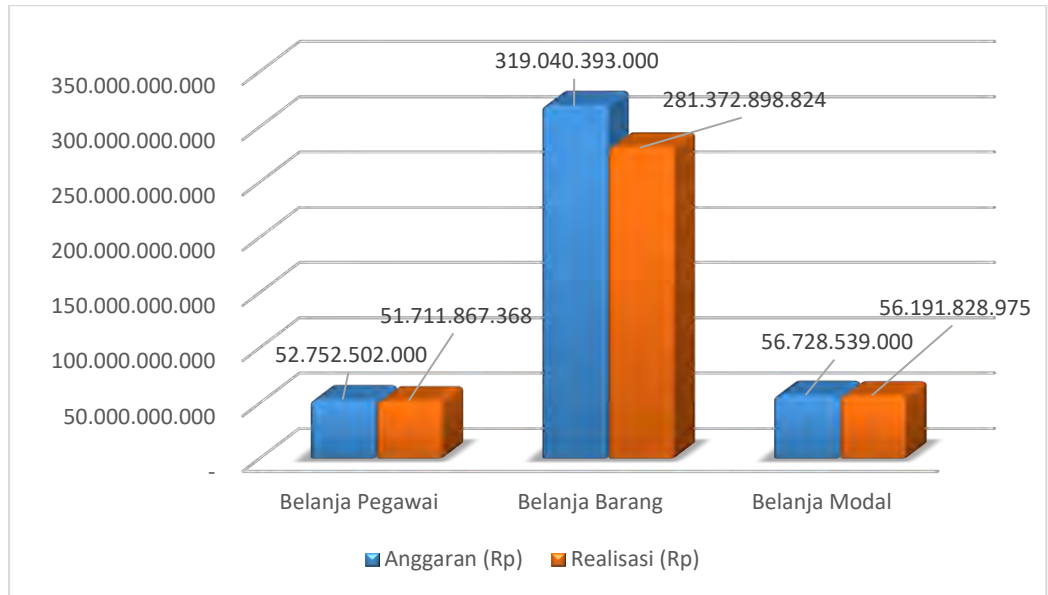
**Tabel 9 Rincian Estimasi dan Realisasi Belanja per Jenis Belanja**

Kode Jenis Belanja	Jenis Belanja	Anggaran (Rp)	Realisasi (Rp)	%
51	Belanja Pegawai	52.752.502.000	51.737.190.584	98,08
52	Belanja Barang	319.040.393.000	281.714.828.863	88,30
53	Belanja Modal	56.728.539.000	56.191.828.975	99,05
	<b>Total Belanja Bruto</b>	<b>428.521.434.000</b>	<b>389.643.848.422</b>	<b>90,93</b>
	Pengembalian Belanja		(367.253.255)	
	<b>Belanja Netto</b>	<b>428.521.434.000</b>	<b>389.276.595.167</b>	<b>90,84</b>

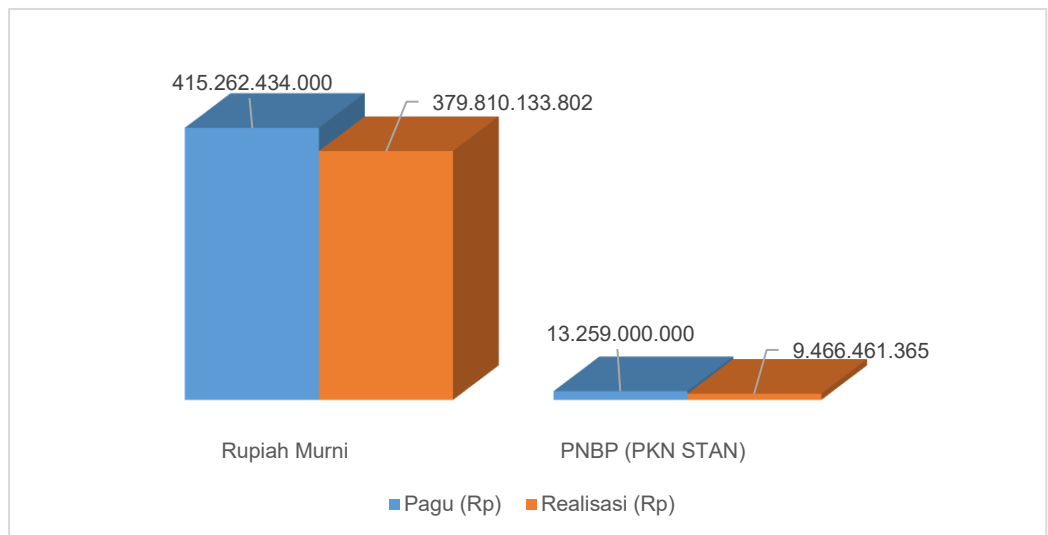
**Tabel 10 Rincian Estimasi dan Realisasi Belanja per Sumber Dana**

No	Jenis Sumber Dana	Anggaran (Rp)	Realisasi (Rp)	%
1	Rupiah Murni	415.262.434.000	379.810.133.802	91,46
2	PNBP (PKN STAN)	13.259.000.000	9.466.461.365	71,40
<b>TOTAL</b>		<b>428.521.434.000</b>	<b>389.276.595.167</b>	<b>90,84</b>

Komposisi pagu anggaran dan realisasi belanja sampai dengan 31 Desember 2022 dapat dilihat pada Gambar 2 dan Gambar 3.



**Gambar 2 Anggaran dan Realisasi Belanja per Jenis Belanja s.d. 31 Desember 2022**



**Gambar 3 Anggaran dan Realisasi Belanja per Sumber Dana s.d. 31 Desember 2022**

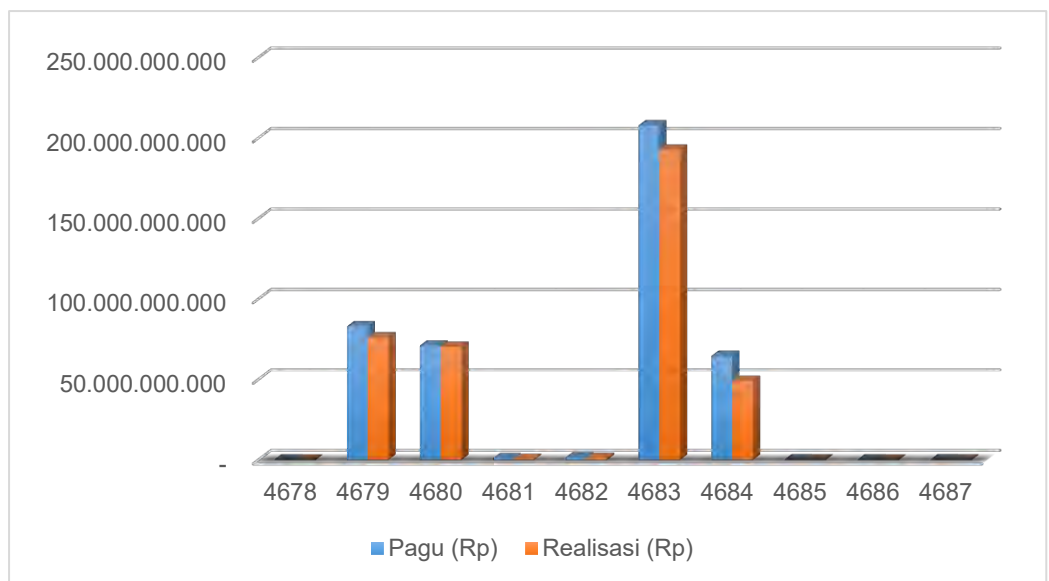
Realisasi belanja berdasarkan jenis kegiatan sampai dengan 31 Desember 2022 dapat dilihat pada Tabel 11 dan Gambar 4.

**Tabel 11 Rincian Belanja Berdasarkan Jenis Kegiatan s.d. 31 Desember 2022**

Kode Kegiatan	Nama Kegiatan	Anggaran (Rp)	Realisasi (Rp)	%
4678	Legislasi dan Litigasi	45.048.000	5.158.000	11,45
4679	Pengelolaan Keuangan BMN dan Umum	82.866.072.000	75.999.742.552	91,71
4680	Pengelolaan Keuangan BMN dan Umum	70.883.312.000	70.119.419.301	98,92



4681	Pengelolaan Komunikasi dan Informasi Publik	828.643.000	439.852.682	53,08
4682	Pengelolaan Komunikasi dan Informasi Publik	1.446.943.000	1.060.370.080	73,28
4683	Pengelolaan Organisasi dan SDM	207.698.963.000	192.601.149.687	92,73
4684	Pengelolaan Organisasi dan SDM	64.550.992.000	48.933.057.648	75,81
4685	Pengelolaan Risiko Pengendalian dan Pengawasan Internal	81.908.000	46.308.341	56,54
4686	Pengelolaan Risiko Pengendalian dan Pengawasan Internal	22.439.000	3.236.500	14,42
4687	Pengelolaan Sistem informasi dan teknologi	97.114.000	68.300.376	70,33
<b>JUMLAH</b>		<b>428.521.434.000</b>	<b>389.276.595.167</b>	<b>90,84</b>



**Gambar 4 Anggaran dan Realisasi Belanja per Kegiatan s.d. 31 Desember 2022**

Pagu dan realisasi anggaran per Satuan Kerja di lingkungan BPPK dapat dilihat pada Tabel 12.

**Tabel 12 Pagu dan Realisasi Belanja per Satuan Kerja s.d. 31 Desember 2022**

No	Kode Satker	Satuan Kerja	Pagu (Rp)	Realisasi (Rp)	%
1	411868	Sekretariat BPPK	197.169.657.000	181.017.470.817	91,81
2	675709	Pusdiklat Kepemimpinan dan Manajerial	6.074.281.000	5.418.212.466	89,20
3	670138	Pusdiklat Anggaran dan Perbendaharaan	136.903.686.000	120.116.083.529	87,74
4	670142	Pusdiklat Pajak	4.584.482.000	4.068.725.166	88,75



5	670159	Pusdiklat Bea Cukai	7.466.250.000	6.416.607.240	85,94
6	675713	Pusdiklat KNPK	5.610.427.000	4.933.053.893	87,93
7	673097	Pusdiklat Keuangan Umum	4.057.077.000	3.737.212.785	92,12
8	477198	PKN STAN	4.706.302.000	4.476.282.350	95,11
9	561199	BDK Medan	4.506.482.000	4.177.480.645	92,70
10	675720	BDK Pekanbaru	4.430.074.000	4.023.004.378	90,81
11	561204	BDK Palembang	3.721.259.000	3.301.196.164	88,71
12	622429	BDK Cimahi	4.240.429.000	4.240.361.767	100,00
13	561178	BDK Yogyakarta	4.480.634.000	4.420.599.203	98,66
14	561182	BDK Malang	2.586.601.000	2.559.900.764	98,97
15	675741	BDK Denpasar	2.255.694.000	2.250.167.575	99,76
16	675734	BDK Pontianak	20.237.399.000	19.996.841.853	98,81
17	561232	BDK Balikpapan	1.579.001.000	1.578.990.893	100,00
18	561225	BDK Makassar	5.864.036.000	5.327.979.708	90,86
19	636799	BDK Manado	3.719.419.000	3.477.146.910	93,49
20	411874	BD Pim Magelang	4.328.244.000	3.739.277.061	86,39
<b>TOTAL</b>			<b>428.521.434.000</b>	<b>389.276.595.167</b>	<b>90,84</b>

Jika dibandingkan dengan periode tahun 2021, realisasi belanja pada periode tahun 2022 mengalami penurunan sebesar Rp59.424.445.348 atau turun 13,24%, dimana realisasi sampai dengan tahun ini adalah sebesar Rp389.276.595.167 dan pada tahun sebelumnya sebesar Rp448.701.040.515.

Adapun penurunan ini terutama berasal dari:

1. Belanja Pegawai karena adanya sentralisasi pembayaran gaji di lingkungan Kementerian Keuangan, dimana mulai bulan Juli pembayaran gaji pegawai BPPK dibayarkan oleh Sekretariat Jenderal;
2. Belanja Modal mengalami penurunan yang disebabkan pagu belanja modal tahun ini lebih rendah dari tahun sebelumnya sesuai dengan rencana kebutuhan di tahun 2022.

Adapun belanja barang mengalami peningkatan dibandingkan periode yang sama tahun sebelumnya, yang berasal dari:

1. pelaksanaan kegiatan pelatihan yang sudah mulai diselenggarakan secara klasikal seiring pandemi yang mereda;
2. realisasi pembayaran terkait beasiswa kepada penerima beasiswa/karyasiswa lebih tinggi dibandingkan tahun sebelumnya karena pada tahun ini jumlah karyasiswa yang berangkat lebih banyak dari tahun sebelumnya seiring meredanya pandemi COVID-19 yang menyebabkan dibukanya kembali perjalanan internasional yang sebelumnya dibatasi, jumlah karyasiswa yang meningkat, dan adanya kenaikan tarif *living allowance* sesuai KMK Nomor 491 Tahun 2022;

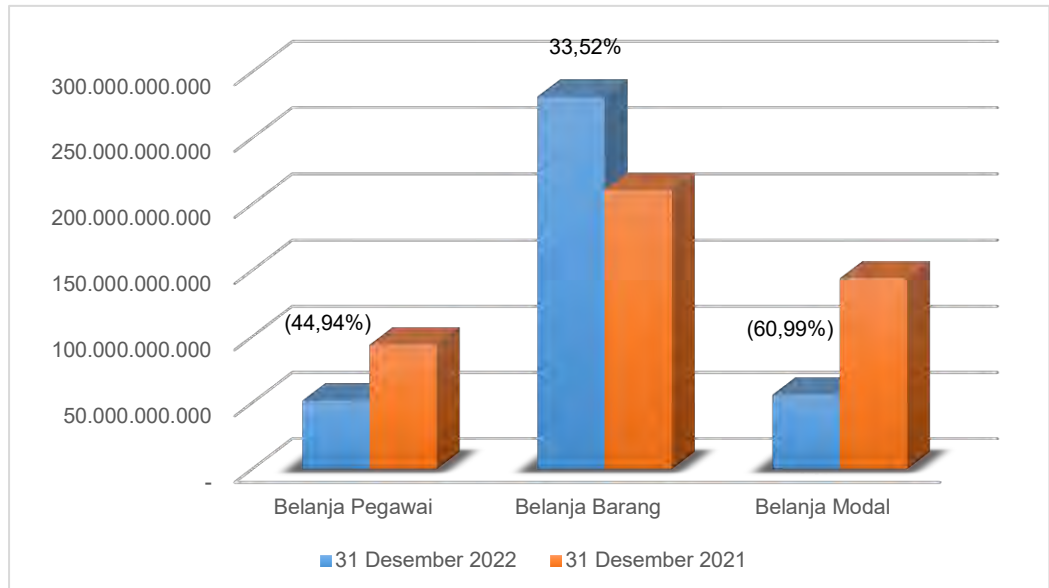


3. adanya kegiatan pendidikan karakter bagi mahasiswa baru PKN STAN yang diasramakan;
4. belanja langganan daya dan jasa (listrik, air, telepon) meningkat sehubungan dengan sudah banyaknya pegawai yang WFO (*Work From Office*) dan pelaksanaan kegiatan pelatihan secara klasikal.

Perbandingan realisasi belanja BPPK menurut jenis belanja antara tahun 2022 dan tahun 2021 dapat dilihat pada Tabel 13 dan Gambar 5.

**Tabel 13 Perbandingan Realisasi Belanja s.d. 31 Desember 2022 dan 31 Desember 2021**

Kode Jenis Belanja	Jenis Belanja	Realisasi Belanja (Rp)		Naik (Turun)	
		31 Des 2022	31 Des 2021	Rupiah	%
51	Belanja Pegawai	51.711.867.368	93.911.169.216	(42.199.301.848)	(44,94)
52	Belanja Barang	281.372.898.824	210.738.859.670	70.634.039.154	33,52
53	Belanja Modal	56.191.828.975	144.051.011.629	(87.859.182.654)	(60,99)
<b>Belanja Netto</b>		<b>389.276.595.167</b>	<b>448.701.040.515</b>	<b>(59.424.445.348)</b>	<b>(13,24)</b>



**Gambar 5 Perbandingan Realisasi Belanja s.d. 31 Desember 2022 dan 31 Desember 2021**



Belanja Pegawai  
Rp51.711.867.368

### B.3 Belanja Pegawai

Realisasi Belanja Pegawai selama periode tahun 2022 dan tahun 2021 masing-masing sebesar Rp51.711.867.368 dan Rp93.911.169.216. Belanja Pegawai adalah belanja atas kompensasi, baik dalam bentuk uang maupun barang yang ditetapkan berdasarkan peraturan perundang-undangan yang diberikan kepada pejabat negara, Pegawai Negeri Sipil (PNS), dan pegawai yang dipekerjakan oleh pemerintah yang belum berstatus PNS sebagai imbalan atas pekerjaan yang telah dilaksanakan kecuali pekerjaan yang berkaitan dengan pembentukan modal.

Realisasi Belanja Pegawai BPPK selama periode tahun 2022 mengalami penurunan sebesar Rp42.199.301.848 atau turun 44,94% dibanding realisasi periode tahun 2021. Penurunan ini disebabkan adanya kebijakan sentralisasi pembayaran gaji pegawai di lingkungan Kementerian Keuangan, mulai bulan Juli tahun 2022 gaji pegawai dibayarkan melalui DIPA Sekretariat Jenderal Kementerian Keuangan sesuai dengan KMK Nomor 249 Tahun 2022.

Informasi pagu dan realisasi anggaran belanja pegawai 31 Desember 2022 dapat dilihat pada Tabel 14, sedangkan perbandingan antara realisasi belanja pegawai 31 Desember 2022 dan 31 Desember 2021 dapat dilihat pada Tabel 15.

**Tabel 14 Pagu dan Realisasi Anggaran Belanja Pegawai s.d. 31 Desember 2022**

Akun	Belanja Pegawai	Anggaran (Rp)	Realisasi (Rp)	%
5111	Belanja Gaji dan Tunjangan PNS	52.589.715.000	51.688.529.584	98,29
5122	Belanja Lembur	162.787.000	48.661.000	29,89
	<b>Jumlah Bruto</b>	<b>52.752.502.000</b>	<b>51.737.190.584</b>	<b>98,08</b>
	Pengembalian Belanja		(25.323.216)	
	<b>Jumlah Neto</b>	<b>52.752.502.000</b>	<b>51.711.867.368</b>	<b>98,03</b>

**Tabel 15 Perbandingan Realisasi Belanja Pegawai s.d. 31 Desember 2022 dan 31 Desember 2021**

Akun	Belanja Pegawai	Realisasi Belanja (Rp)		Naik (Turun)	
		31 Des 2022	31 Des 2021	Rupiah	%
5111	Belanja Gaji dan Tunjangan PNS	51.688.529.584	93.918.851.766	(42.230.322.182)	(44,96)
5122	Belanja Lembur	48.661.000	45.327.000	3.334.000	7,36
	<b>Jumlah Bruto</b>	<b>51.737.190.584</b>	<b>93.964.178.766</b>	<b>(42.226.988.182)</b>	<b>(44,94)</b>



Pengembalian Belanja	(25.323.216)	(53.009.550)	27.686.334	(52,23)
<b>Jumlah Neto</b>	<b>51.711.867.368</b>	<b>93.911.169.216</b>	<b>(42.199.301.848)</b>	<b>(44,94)</b>

Belanja Barang  
Rp281.372.898.824

#### **B.4 Belanja Barang**

Realisasi Belanja Barang selama periode tahun 2022 dan tahun 2021 masing-masing sebesar Rp281.372.898.824 dan Rp210.738.859.670.

Realisasi Belanja Barang periode tahun 2022 mengalami kenaikan sebesar Rp70.634.039.154 atau 33,52% dibandingkan dengan tahun sebelumnya. Adapun penjelasan kondisi belanja barang selama periode tahun 2022 adalah sebagai berikut.

1. Belanja Barang Operasional digunakan untuk kegiatan operasional perkantoran. Realisasi pada Belanja Barang Operasional antara lain digunakan untuk pembayaran gaji/honorarium PPNPN (petugas kebersihan, pramubakti, satpam, dokter, pengemudi, perawat), pengadaan seragam bagi pegawai dan PPNPN, pemberian bantuan komunikasi bagi pegawai, pembelian *new normal kit* (masker, *hand sanitizer*, suplemen/obat-obatan, alat-alat kesehatan), pembayaran honorarium pengelola keuangan APBN, pembayaran BPJS Ketenagakerjaan bagi PPNPN, biaya penggunaan *Call Center*, belanja perlengkapan Poliklinik kantor, belanja terkait dengan pelaksanaan tes COVID-19, pembayaran langganan lisensi aplikasi, pembelian keperluan kebersihan, serta keperluan-keperluan perkantoran lainnya. Belanja Barang Operasional lebih rendah dibandingkan tahun sebelumnya, yaitu turun sebesar Rp3.114.675.428 atau turun 6,40%, dimana pada tahun 2022 adalah sebesar Rp45.552.448.119 dan tahun 2021 sebesar Rp48.667.123.547. Penurunan terutama berasal dari penurunan belanja COVID-19 dibandingkan periode yang sama tahun sebelumnya, antara lain berkurangnya belanja untuk bantuan biaya komunikasi bagi mahasiswa PKN STAN yang saat ini kegiatan perkuliahan sudah dilakukan secara luring, sehingga pembayaran bantuan komunikasi mahasiswa hanya dibayarkan pada awal tahun 2022, belanja perlengkapan *new normal kit* (masker, *hand sanitizer*, suplemen/obat-obatan, alat kesehatan), belanja perlengkapan Poliklinik, belanja terkait dengan pelaksanaan tes rapid dan tes swab PCR, serta belanja untuk bantuan komunikasi pegawai lingkup BPPK.
2. Belanja Barang Non Operasional lingkup BPPK digunakan untuk kegiatan pelatihan, seminar, lokakarya, karyasiswa, pendidikan diploma, dan



- beberapa kegiatan lainnya. Belanja Barang Non Operasional lebih tinggi dibandingkan tahun sebelumnya, yaitu terdapat kenaikan sebesar Rp50.366.719.455 atau 62,25% dari tahun sebelumnya. Realisasi tahun ini sebesar Rp131.277.564.007, sedangkan pada tahun sebelumnya sebesar Rp80.910.844.552. Kenaikan belanja ini terutama berasal dari pembayaran terkait penyelenggaraan beasiswa (*tuition fee, living allowance, visa, health insurance, international travel, book allowance*) yang tahun ini lebih tinggi dari tahun sebelumnya, sehubungan dengan meningkatnya jumlah karyasiswa yang berangkat menuju negara tempat kuliah seiring pandemi yang mulai mereda, jumlah karyasiswa yang meningkat, dan kenaikan tarif *living allowance* sesuai dengan KMK Nomor 491 Tahun 2022. Selain itu, juga terdapat pembayaran terkait penyelenggaraan kegiatan pelatihan/seminar/lokakarya di Pusdiklat dan Balai Diklat baik yang dilakukan secara klasikal maupun digital (seperti: pembayaran honorarium petugas dalam penyelenggaraan pelatihan, konsumsi peserta pelatihan, dan lain-lain). Selanjutnya, juga terdapat belanja kegiatan pelatihan yang cukup signifikan yang berasal dari pelatihan klasikal yaitu pada pelatihan samapta dan latsar; kegiatan pendidikan karakter bagi mahasiswa baru PKN STAN yang diasramakan. Terdapat juga pembayaran konsumsi kegiatan selain pelatihan di lingkup BPPK, seperti konsumsi rapat atau kegiatan lainnya, yaitu; penyelenggaraan kegiatan *capacity building*, pengandaan/pencetakan bahan/laporan, dan beberapa keperluan lainnya.
3. Belanja Persediaan lingkup BPPK tidak hanya digunakan untuk keperluan perkantoran, tetapi sebagian besar digunakan untuk pembelian ATK dan keperluan pelatihan. Belanja Barang Persediaan lebih tinggi dibandingkan tahun sebelumnya, yaitu terdapat kenaikan sebesar Rp2.156.973.365 atau 79,37%, dimana pada tahun ini sebesar Rp4.874.506.418 dan pada tahun sebelumnya sebesar Rp2.717.533.053. Pada Tahun 2022 ini lebih tinggi dari periode yang sama tahun sebelumnya yang disebabkan telah mulai dilaksanakannya kegiatan pelatihan klasikal sehingga pembelian ATK pelatihan pun meningkat, dan peningkatan WFO (*Work From Office*), sehingga persediaan untuk keperluan perkantoran juga meningkat. Adapun realisasi belanja barang persediaan berasal dari penyediaan keperluan pelatihan seperti: ATK pelatihan, perlengkapan asrama, seragam peserta, dan obat-obatan peserta pelatihan, serta belanja untuk pembelian ATK perkantoran, obat-obatan poliklinik, dan lain-lain



4. Belanja Jasa digunakan untuk pembayaran honorarium narasumber atau pengajar kegiatan pelatihan/seminar/lokakarya, pembayaran langganan daya dan jasa, dan lainnya. Belanja Jasa lebih tinggi dibanding dengan periode yang sama tahun sebelumnya, yaitu terdapat peningkatan sebesar Rp6.668.433.066 atau 14,84%, dimana realisasi pada tahun ini sebesar Rp51.590.903.249 dan pada tahun sebelumnya sebesar Rp44.922.470.183. Kenaikan tersebut terutama berasal dari pembayaran honorarium narasumber/pengajar pada kegiatan pelatihan/seminar/lokakarya di Pusdiklat dan Balai Diklat baik pelatihan digital maupun klasikal, kemudian berasal juga dari pembayaran tagihan langganan daya dan jasa (listrik, air, telepon), sehubungan dengan telah dilaksanakannya pelatihan secara klasikal dan meningkatnya WFO (*Work From Office*). Selain itu, terdapat juga pembayaran jasa pelatihan pihak ketiga pada kegiatan karyasiswa beasiswa, pelatihan *executive training*, jasa akomodasi pelatihan (*laundry*, cuci perlengkapan asrama), pembayaran sewa-sewa baik untuk keperluan pelatihan maupun perkantoran (seperti: sewa kendaraan, ruangan, tenda, mesin fotocopy, *sound system*, perlengkapan pelatihan lainnya), dan lain-lain.
5. Belanja Pemeliharaan digunakan untuk pemeliharaan aset/bmn di lingkungan BPPK. Belanja Pemeliharaan lebih rendah dibandingkan dengan periode yang sama tahun sebelumnya, yaitu mengalami peningkatan sebesar Rp143.503.254 atau 0,58%, dimana realisasi pada tahun ini sebesar Rp24.795.611.339 dan pada tahun sebelumnya sebesar Rp24.652.108.085. Pemeliharaan dilakukan sesuai dengan kebutuhan satuan kerja di lingkungan BPPK. Adapun pemeliharaan yang telah dilakukan selama tahun 2022, diantaranya: perbaikan rumah dinas, perbaikan pagar kantor di Cirebon, pemeliharaan kendaraan dinas, pemeliharaan jaringan, pemeliharaan gedung untuk menunjang kegiatan perkuliahan PKN STAN, pemeliharaan/perbaikan AC, pemeliharaan lift, pemeliharaan laptop, pemeliharaan CCTV, pemeliharaan/perbaikan atap gedung, pemeliharaan rumah dinas, pemeliharaan aspal, pemeliharaan *guest house*, pemeliharaan asrama, pemeliharaan atap gedung, alat pengolah data, dan pemeliharaan gedung lainnya di satker-satker lingkup BPPK.
6. Belanja perjalanan dalam negeri BPPK sebagian besar digunakan untuk perjalanan dinas peserta pelatihan dan sebagian untuk perjalanan dinas



pegawai terkait pelaksanaan penugasan. Belanja Perjalanan Dalam Negeri mengalami kenaikan dibandingkan dengan tahun sebelumnya sebesar Rp10.108.611.123 atau 260,47%, dimana pada tahun ini sebesar Rp13.989.511.656 dan pada tahun sebelumnya sebesar Rp3.880.900.533. Kenaikan ini berasal dari pembayaran perjalanan dinas peserta pelatihan terutama kegiatan pelatihan dasar bagi CPNS di lingkungan Kementerian Keuangan, pelatihan samapta, dan pelatihan-pelatihan lain yang telah dilaksanakan secara klasikal oleh Pusdiklat maupun Balai Diklat. Selain itu, terdapat pembayaran biaya perjalanan dinas sehubungan dengan mutasi pegawai baik di lingkup eselon I BPPK maupun antar unit eselon I di lingkungan Kementerian Keuangan, perjalanan dinas mutasi pejabat fungsional di lingkungan Kementerian Keuangan, perjalanan dinas sehubungan dengan pelaksanaan pekerjaan pegawai, dan perjalanan dinas pengajar/narasumber pelatihan/seminar.

7. Belanja Perjalanan Dinas Luar Negeri mengalami peningkatan sebesar Rp167.822.710, dimana pada tahun sebelumnya tidak terdapat realisasi. Realisasi pada tahun 2022 ini berasal dari pembayaran biaya perjalanan dinas dalam rangka mengikuti pelatihan penilaian aset kereta api yang diselenggarakan secara luring oleh Institute Penilaian Negara Malaysia, perjalanan dinas kegiatan *high level meeting* BPPK-DJKN-JPPH di Kuala Lumpur – Malaysia, perjalanan dinas kegiatan *Water Treatment Plant Course* yang diselenggarakan secara luring oleh Institute Penilaian Negara Malaysia, perjalanan dinas kegiatan *Course on Gender Equality Between Men and Women* di Singapura.
8. Belanja Barang BLU mengalami kenaikan dibandingkan tahun sebelumnya sebesar Rp4.089.667.424 atau 76,06%, realisasi pada tahun ini adalah sebesar Rp9.466.461.365 dan pada tahun sebelumnya sebesar Rp5.376.793.941. Peningkatan ini sehubungan dengan meningkatnya kegiatan kerja sama pelatihan baik dengan Pemerintah Daerah/Pemerintah Kota/Pemerintah Kabupaten maupun dengan Kementerian/Lembaga, pelaksanaan kegiatan penerimaan mahasiswa baru PKN STAN, dan pelatihan brevet pajak.

Informasi pagu dan realisasi anggaran belanja barang 31 Desember 2022 dapat dilihat pada Tabel 16, sedangkan perbandingan antara realisasi belanja barang 31 Desember 2022 dan 31 Desember 2021 dapat dilihat pada Tabel 17.

**Tabel 16 Pagu dan Realisasi Anggaran Belanja Barang s.d. 31 Desember 2022**

Akun	Belanja Pegawai	Anggaran (Rp)	Realisasi (Rp)	%
5211	Belanja Barang Operasional	48.532.785.000	45.552.448.119	93,86
5212	Belanja Barang Non Operasional	145.469.713.000	131.277.564.007	90,24
5218	Belanja Barang Persediaan	6.153.001.000	4.874.506.418	79,22
5221	Belanja Jasa	60.520.725.000	51.590.903.249	85,25
5231	Belanja Pemeliharaan	27.077.559.000	24.795.611.339	91,57
5241	Belanja Perjalanan dalam negeri	17.787.308.000	13.989.511.656	78,65
5242	Belanja Perjalanan Luar Negeri	240.302.000	167.822.710	69,84
5251	Belanja Barang BLU	13.259.000.000	9.466.461.365	71,40
	<b>Jumlah Bruto</b>	<b>319.040.393.000</b>	<b>281.714.828.863</b>	<b>88,30</b>
	Pengembalian Belanja		(341.930.039)	
	<b>Jumlah Neto</b>	<b>319.040.393.000</b>	<b>281.372.898.824</b>	<b>88,19</b>

**Tabel 17 Perbandingan Belanja Barang s.d. 31 Desember 2022 dan 31 Desember 2021**

Akun	Belanja Barang	Realisasi Belanja (Rp)		Naik (Turun)	
		31 Des 2022	31 Des 2021	Rupiah	%
5211	Belanja Barang Operasional	45.552.448.119	48.667.123.547	(3.114.675.428)	(6,40)
5212	Belanja Barang Non Operasional	131.277.564.007	80.910.844.552	50.366.719.455	62,25
5218	Belanja Barang Persediaan	4.874.506.418	2.717.533.053	2.156.973.365	79,37
5221	Belanja Jasa	51.590.903.249	44.922.470.183	6.668.433.066	14,84
5231	Belanja Pemeliharaan	24.795.611.339	24.652.108.085	143.503.254	0,58
5241	Belanja Perjalanan dalam negeri	13.989.511.656	3.880.900.533	10.108.611.123	260,47
5242	Belanja Perjalanan Luar Negeri	167.822.710	-	167.822.710	0,00
5251	Belanja Barang BLU	9.466.461.365	5.376.793.941	4.089.667.424	76,06
	<b>Jumlah Bruto</b>	<b>281.714.828.863</b>	<b>211.127.773.894</b>	<b>70.587.054.969</b>	<b>33,43</b>
	Pengembalian Belanja	(341.930.039)	(388.914.224)	46.984.185	(12,08)
	<b>Jumlah Neto</b>	<b>281.372.898.824</b>	<b>210.738.859.670</b>	<b>70.634.039.154</b>	<b>33,52</b>



Belanja terkait dengan penanganan COVID-19 di lingkungan BPPK disajikan dalam Tabel 18 sebagai berikut.

**Tabel 18 Belanja Penanganan COVID-19 s.d. 31 Desember 2022**

Akun	Belanja COVID-19	Anggaran (Rp)	Realisasi (Rp)	%
521131	Belanja Barang Operasional - Penanganan Pandemi COVID-19	2.369.406.000	1.905.636.920	80,43
521241	Belanja Barang Non Operasional - Penanganan Pandemi COVID-19	781.362.000	497.830.384	63,71
521841	Belanja Barang Persediaan - Penanganan Pandemi COVID-19	510.604.000	400.616.523	78,46
522192	Belanja Jasa - Penanganan Pandemi COVID-19	275.094.000	116.797.882	42,46
523114	Belanja Pemeliharaan Gedung dan Bangunan - Penanganan Pandemi COVID-19	-	-	0,00
<b>Total Belanja</b>		<b>3.936.466.000</b>	<b>2.920.881.70</b>	<b>74,20</b>

Realisasi belanja BPPK terkait penanganan COVID-19 ini digunakan untuk hal-hal sebagai berikut:

1. akun 521131 digunakan untuk pembelian perlengkapan pelindung diri (seperti: masker, *face shield*, sarung tangan, dan APD), perlengkapan kebersihan (*hand sanitizer*, sabun cuci tangan, desinfektan), biaya tes swab PCR, tes swab antigen, bantuan komunikasi pegawai, biaya lisensi aplikasi, pembelian obat dan vitamin dalam rangka penanggulangan COVID-19;
2. akun 521241 digunakan untuk bantuan biaya komunikasi untuk Pembelajaran Jarak Jauh (PJJ) mahasiswa PKN STAN, biaya untuk prosedur kesehatan mahasiswa yang diasramakan, biaya karantina/isolasi terkait dengan prosedur kesehatan/penanganan COVID-19 bagi penerima beasiswa/karyasiswa, biaya tes COVID-19 (swab PCR atau swab antigen) peserta pelatihan ;
3. akun 521841 digunakan untuk pembelian perlengkapan pelindung diri (seperti: masker, *face shield*, sarung tangan, dan APD), perlengkapan kebersihan (*hand sanitizer*, sabun cuci tangan, desinfektan) yang dimaksudkan sebagai persediaan; dan
4. akun 522192 digunakan untuk pembayaran jasa penyemprotan desinfektan di lingkungan kantor, pembayaran honorarium tim tes swab PCR, pembayaran penggantian biaya tes kesehatan (*PCR swab test*) pegawai dan peserta pelatihan.



Adapun rincian realisasi belanja dalam rangka penanganan COVID-19 per satuan kerja dapat dilihat pada lampiran Laporan Keuangan.

**Tabel 19 Tabel Perbandingan Belanja COVID-19 Per 31 Desember 2022 dan 31 Desember 2021**

Akun	Belanja COVID-19	Realisasi Belanja (Rp)		Naik (Turun)	
		31 Des 2022	31 Des 2021	Rupiah	%
521131	Belanja Barang Operasional - Penanganan Pandemi COVID-19	1.905.636.920	3.436.017.902	(1.530.380.982)	(44,54)
521241	Belanja Barang Non Operasional - Penanganan Pandemi COVID-19	497.830.384	4.571.980.141	(4.074.149.757)	(89,11)
521841	Belanja Barang Persediaan - Penanganan Pandemi COVID-19	400.616.523	309.556.527	91.059.996	29,42
522192	Belanja Jasa - Penanganan Pandemi COVID-19	116.797.882	370.204.623	(253.406.741)	(68,45)
523114	Belanja Pemeliharaan Gedung dan Bangunan - Penanganan Pandemi COVID-19	-	8.896.250	(8.896.250)	(100,00)
<b>Total Belanja Bruto</b>		<b>2.920.881.709</b>	<b>8.696.655.443</b>	<b>(5.775.773.734)</b>	<b>(66,41)</b>

Penurunan Belanja COVID-19 seiring dengan menurunnya kasus COVID-19 sehingga belanja keperluan COVID-19 berkurang, diantaranya: menurunnya biaya bantuan komunikasi bagi Mahasiswa PKN STAN yang pada tahun 2022 mulai melaksanakan perkuliahan secara luring, belanja keperluan obat-obatan, biaya tes COVID-19, dan lain-lain.

*Belanja Modal*  
Rp56.191.828.975

### **B.5 Belanja Modal**

Realisasi Belanja Modal 31 Desember 2022 dan 31 Desember 2021 masing-masing sebesar Rp56.191.828.975 dan Rp144.051.011.629. Belanja modal merupakan pengeluaran anggaran untuk perolehan aset tetap dan aset lainnya yang memberi manfaat lebih dari satu periode akuntansi.

Realisasi Belanja Modal pada 31 Desember 2022 mengalami penurunan sebesar Rp87.859.182.654 atau 60,99% dibandingkan 31 Desember 2021. Berikut ini adalah beberapa penjelasan terkait penyerapan anggaran belanja modal 31 Desember 2022 .

1. Belanja Modal Peralatan dan Mesin lebih rendah dibandingkan tahun sebelumnya, yaitu turun sebesar Rp7.258.102.507 dimana pada tahun ini sebesar Rp10.258.697.672 dan pada tahun sebelumnya sebesar



Rp17.516.800.179. Penurunan ini disebabkan pagu anggaran Belanja Modal Peralatan dan Mesin tahun ini lebih rendah dari tahun sebelumnya. Pada tahun sebelumnya terdapat pengadaan yang cukup signifikan yaitu pengadaan kendaraan dan terkait keperluan penunjang Pembelajaran Jarak Jauh (PJJ), sedangkan pada tahun ini terdapat pengadaan kendaraan dinas, pengadaan meubelair, laptop, perlengkapan asrama Pusdiklat, Balai Diklat, dan PKN STAN.

2. Belanja Modal Gedung dan Bangunan lebih rendah dari tahun sebelumnya, yaitu turun sebesar Rp75.988.067.997 dimana realisasi tahun ini adalah sebesar Rp45.621.027.083 dan tahun sebelumnya sebesar Rp121.609.095.080. Penurunan ini disebabkan pagu belanja modal gedung dan bangunan tahun ini jauh lebih rendah dibandingkan tahun sebelumnya. Pada tahun sebelumnya terdapat pengadaan konstruksi dan renovasi gedung di beberapa satker lingkup BPPK yang cukup signifikan, diantaranya: gedung pendidikan PKN STAN, lanjutan pembangunan gedung asrama Pusdiklat Keuangan Umum, renovasi *guest house* Pusdiklat Bea Cukai, renovasi gedung di BDK Pontianak dan BDK Malang, serta rumah genset di Pusdiklat Anggaran dan Perbendaharaan. Adapun pada tahun ini, pengadaan konstruksi terdapat di Sekretariat BPPK dan PKN STAN, yaitu untuk lanjutan renovasi *guest house*, renovasi atap gedung, dan pembangunan konstruksi Gedung Pendidikan PKN STAN.
3. Belanja Modal Lainnya lebih rendah dari periode yang sama tahun sebelumnya, yaitu turun sebesar Rp4.614.686.150, dimana realisasi tahun ini adalah sebesar Rp56.191.828.975 dan tahun sebelumnya sebesar Rp144.051.011.629. Penurunan ini disebabkan pagu belanja modal lainnya lebih rendah dibandingkan tahun sebelumnya sesuai dengan kebutuhan yang ada. Realisasi yang cukup signifikan pada tahun sebelumnya adalah pengadaan *software Microsoft Office*, pengadaan *software Knowledge Capture*, *software slide project management toolkit* dan *nvivo academic* BPPK, serta *software Articulate* BPPK. Adapun pada tahun ini, pos ini digunakan untuk pembelian *software Spire.Doc for Java*, lukisan, lisensi penggunaan akses poin, dan renovasi rumah dinas milik Kanwil DJBC Jawa Timur.

Informasi pagu dan realisasi anggaran belanja modal 31 Desember 2022 dapat dilihat pada Tabel 20, sedangkan perbandingan antara realisasi belanja modal 31 Desember 2022 dan 31 Desember 2021 dapat dilihat pada Tabel 21.

**Tabel 20 Pagu dan Realisasi Anggaran Belanja Modal s.d. 31 Desember 2022**

Akun	Belanja Pegawai	Anggaran (Rp)	Realisasi (Rp)	%
5321	Belanja Modal Peralatan dan Mesin	10.508.780.000	10.258.697.672	97,62
5331	Belanja Modal Gedung dan Bangunan	45.838.777.000	45.621.027.083	99,52
5361	Belanja Modal Lainnya	380.982.000	312.104.220,00	81,92
	<b>Jumlah Bruto</b>	<b>56.728.539.000</b>	<b>56.191.828.975</b>	<b>99,05</b>
	Pengembalian Belanja		-	
	<b>Jumlah Neto</b>	<b>56.728.539.000</b>	<b>56.191.828.975</b>	<b>99,05</b>

**Tabel 21 Perbandingan Realisasi Belanja Modal s.d. 31 Desember 2022 dan 31 Desember 2021**

Akun	Belanja Barang	Realisasi Belanja (Rp)		Naik (Turun)	
		31 Des 2022	31 Des 2021	Rupiah	%
5321	Belanja Modal Peralatan dan Mesin	10.258.697.672	17.516.800.179	(7.258.102.507)	(41,44)
5331	Belanja Modal Gedung dan Bangunan	45.621.027.083	121.609.095.080	(75.988.067.997)	(62,49)
5361	Belanja Modal Fisik Lainnya	312.104.220	4.926.790.370	(4.614.686.150)	(93,67)
	<b>Jumlah Bruto</b>	<b>56.191.828.975</b>	<b>144.052.685.629</b>	<b>(87.860.856.654)</b>	<b>(60,99)</b>
	Pengembalian Belanja	-	(1.674.000)	1.674.000	(100,00)
	<b>Jumlah Neto</b>	<b>56.191.828.975</b>	<b>144.051.011.629</b>	<b>(87.859.182.654)</b>	<b>(60,99)</b>

### **B.5.1 Belanja Modal Peralatan dan Mesin**

Realisasi Belanja Peralatan dan Mesin 31 Desember 2022 adalah sebesar Rp10.258.697.672 atau 97,62%, mengalami penurunan sebesar Rp7.258.102.507 atau turun 41,44% bila dibandingkan dengan 31 Desember 2021. Beberapa belanja modal yang terealisasi selama tahun 2022, antara lain:

- Sekretariat BPPK: pengadaan kendaraan dinas, pengadaan *sound system*, pengadaan meubelair ruang kerja pimpinan, pengadaan *water heater* asrama Pusdiklat, pengadaan kursi kantor beroda di Pusdiklat, pengadaan televisi asrama Pusdiklat, pengadaan gorden/tirai ruangan, pengadaan gorden asrama, pengadaan laptop *special purpose*, pengadaan karpet tangga gedung F, dan pengadaan karpet aula;
- PKN STAN: pengadaan furnitur asrama (lemari, tempat tidur, dan furnitur lainnya), kursi dan meja di Gedung Pendidikan, pengadaan *Air Conditioner*, furnitur Gedung N, peralatan dokter gigi, pompa air, peralatan *video editing*,



kursi kuliah, kursi kantor, pompa *submersible deepwelt grundfost*, serta furnitur dan peralatan kantor; dan

- c. BDK Malang: Pengadaan Tempat Tidur (Bed Set) Asrama, Pengadaan Meubelair Rumah Dinas.

Adapun pada tahun sebelumnya terdapat realisasi yang berasal dari pengadaan kendaraan, pengadaan meubelair studio PJJ, pengadaan sofa, pengadaan laptop *end user*, pengadanan laptop *development*, pengadaan AC, pengadaan alat pengolah data, pengadaan mesin cuci asrama, pengadaan bed susun asrama, pengadaan genset, dan pengadaan alat pendingin udara.

Perbandingan antara realisasi Belanja Modal Peralatan dan Mesin 31 Desember 2022 dan 31 Desember 2021 dapat dilihat pada Tabel 22.

**Tabel 22 Perbandingan Realisasi Belanja Modal Peralatan dan Mesin s.d. 31 Desember 2022 dan 31 Desember 2021**

Akun	Belanja Modal Peralatan dan Mesin	Realisasi Belanja (Rp)		Naik (Turun)	
		31 Des 2022	31 Des 2021	Rupiah	%
532111	Belanja Modal Peralatan dan Mesin	10.258.697.672	17.516.800.179	(7.258.102.507)	(41,44)
	<b>Jumlah Bruto</b>	<b>10.258.697.672</b>	<b>17.516.800.179</b>	<b>(7.258.102.507)</b>	<b>(41,44)</b>
	Pengembalian Belanja	-	-	-	-
	<b>Jumlah Neto</b>	<b>10.258.697.672</b>	<b>17.516.800.179</b>	<b>(7.258.102.507)</b>	<b>(41,44)</b>

Mutasi Belanja Modal Peralatan dan Mesin dapat dilihat pada Tabel 23.

**Tabel 23 Tabel Mutasi Belanja Modal Peralatan dan Mesin s.d. 31 Desember 2022**

Uraian		Nilai (Rp)
<b>532</b>	<b>Belanja Modal Peralatan dan Mesin</b>	10.258.697.672
<b>MUTASI :</b>		
	Pembelian Intra	9.861.336.909
	Pembelian Ekstra	356.085.763
	Penyelesaian pembangunan langsung	-
	Pengembangan langsung	43.529.300
	Perolehan KDP	-
	Pengembangan KDP	-
<b>TOTAL MUTASI ASET</b>		<b>10.260.951.972</b>
<b>SELISIH</b>		<b>(2.254.300)</b>
<b>PENJELASAN SELISIH:</b>		



Terdapat Pembelian aset dengan nilai dibawah kapitalisasi, berupa pembelian 6 unit wifi router pada Sekretariat BPPK	2.254.300
--	-----------

### **B.5.2 Belanja Modal Gedung dan Bangunan**

Realisasi Belanja Modal Gedung dan Bangunan per 31 Desember 2022 dan 31 Desember 2021 adalah masing-masing sebesar Rp45.621.027.083 dan Rp121.607.421.080. Adapun beberapa realisasi belanja modal tahun 2022 adalah sebagai berikut:

- a. Sekretariat BPPK: digunakan untuk pembayaran pengadaan pekerjaan renovasi *guest house* Pusdiklat Bea Cukai (jasa konsultan perencana, konsultan pengawas, konstruksi) sebesar Rp3.948.710.421, pengadaan pekerjaan konstruksi renovasi atap gedung C dan D Sekretariat BPPK (jasa konsultan perencana, konsultan pengawas, konstruksi) sebesar Rp2.183.857.650, pekerjaan konstruksi *sport center* Pusdiklat Pajak sebesar Rp406.830.745; dan
- b. PKN STAN: digunakan untuk penyelesaian kontrak tahun jamak pembangunan gedung pendidikan PKN STAN (perencana, manajemen konstruksi, dan pekerjaan konstruksi) sebesar Rp39.081.628.267.

Adapun pada tahun 2021 terdapat pengadaan sebagai berikut:

- a. pekerjaan lanjutan pembangunan gedung pendidikan PKN STAN yang meliputi: konsultan perencana, pekerjaan konstruksi, dan konsultan manajemen konstruksi sebesar Rp98.184.930.113;
- b. pekerjaan jasa konsultan perencana rehabilitasi, konsultan pengawas, dan penguatan struktur gedung asrama PKN STAN sebesar Rp6.253.843.238;
- c. pekerjaan renovasi atap gedung BDK Pontianak yang meliputi: pekerjaan konstruksi, pengawas konstruksi sebesar Rp684.488.964;
- d. pekerjaan renovasi gedung asrama BDK Malang, yang meliputi: jasa konsultan perencana, pengawas, dan pekerjaan konstruksi sebesar Rp2.701.134.400;
- e. jasa konsultan perencana, pengawas, dan pekerjaan konstruksi pembangunan lanjutan gedung asrama Pusdiklat Keuangan Umum sebesar Rp11.077.978.493;



- f. pengadaan rumah genset pada Pusdiklat Anggaran dan Perbendaharaan yang meliputi: jasa konsultan perencana, pengawas, dan konstruksi sebesar Rp131.628.620; serta
- g. pekerjaan konstruksi renovasi *guest house* yang meliputi konsultan perencana, pengawas, dan konstruksi pada Pusdiklat Bea Cukai sebesar Rp2.127.813.846.

Perbandingan antara realisasi Belanja Modal Gedung dan Bangunan 31 Desember 2022 dan 31 Desember 2021 dapat dilihat pada Tabel 24.

**Tabel 24 Perbandingan Realisasi Belanja Modal Gedung dan Bangunan s.d. 31 Desember 2022 dan 31 Desember 2021**

Akun	Belanja Modal Gedung dan Bangunan	Realisasi Belanja (Rp)		Naik (Turun)	
		31 Des 2022	31 Des 2021	Rupiah	%
533111	Belanja Modal Gedung dan Bangunan	43.437.169.433	116.095.657.870	(72.658.488.437)	(62,59)
533121	Belanja Penambahan Nilai Gedung dan Bangunan	2.183.857.650	5.513.437.210	(3.329.579.560)	(60,39)
	Jumlah Bruto	45.621.027.083	121.609.095.080	(75.988.067.997)	(62,49)
	Pengembalian Belanja	-	(1.674.000)	1.674.000	(100,00)
	<b>Jumlah Neto</b>	<b>45.621.027.083</b>	<b>121.607.421.080</b>	<b>(75.986.393.997)</b>	<b>(62,48)</b>

**Tabel 25 Tabel Mutasi Belanja Modal Gedung dan Bangunan s.d. 31 Desember 2022**

Uraian		Nilai (Rp)
<b>533</b>	<b>Belanja Modal Gedung dan Bangunan</b>	<b>45.621.027.083</b>
<b>MUTASI :</b>		
	Pembelian Intra	-
	Pembelian Ekstra	-
	Penyelesaian pembangunan langsung	-
	Pengembangan langsung	-
	Perolehan KDP	39.266.880.607
	Pengembangan KDP	6.354.146.476
<b>TOTAL MUTASI ASET</b>		<b>45.621.027.083</b>
<b>SELISIH</b>		<b>-</b>

### **B.5.3 Belanja Modal Lainnya**

Realisasi Belanja Modal Lainnya 31 Desember 2022 dan 31 Desember 2021 adalah masing-masing sebesar Rp312.104.220 dan Rp4.926.790.370. Realisasi Belanja Modal Lainnya ini berupa:



- a. Sekretariat BPPK: pembelian *software* Spire.Doc for Java, lukisan, lisensi penggunaan akses poin;
- b. BDK Malang: renovasi rumah dinas milik Kanwil DJBC Jawa Timur.

Adapun pada tahun sebelumnya, terdapat pengadaan *e-book* perpustakaan BPPK Tahap I, pengadaan *software Articulate* BPPK tahap I dan II, pengadaan *software Knowledge Capture*, *software slide project management toolkit* dan *nvivo academic* BPPK, serta pengadaan *software Microsoft Office*.

Perbandingan antara realisasi Belanja Modal Lainnya 31 Desember 2022 dan 31 Desember 2021 dapat dilihat pada Tabel 26.

**Tabel 26 Perbandingan Realisasi Belanja Modal Lainnya s.d. 31 Desember 2022 dan 31 Desember 2021**

Akun	Belanja Modal Lainnya	Realisasi Belanja (Rp)		Naik (Turun)	
		31 Des 2022	31 Des 2021	Rupiah	%
536111	Belanja Modal Lainnya	312.104.220	4.926.790.370	(4.614.686.150)	-93,67
	Jumlah Bruto	312.104.220	4.926.790.370	(4.614.686.150)	-93,67
	Pengembalian Belanja	-	-	-	
	<b>Jumlah Neto</b>	<b>312.104.220</b>	<b>4.926.790.370</b>	<b>(4.614.686.150)</b>	<b>-93,67</b>

**Tabel 27 Tabel Mutasi Belanja Modal Lainnya s.d. 31 Desember 2022 (Aset Tak Berwujud)**

Uraian		Nilai (Rp)
<b>Belanja Modal Lainnya</b>		<b>47.120.160</b>
<b>Mutasi:</b>		
	Pembelian	47.120.160
	Pengembangan langsung	-
	Perolehan KDP	-
	Pengembangan KDP	-
<b>Total Mutasi Aset</b>		<b>47.120.160</b>
<b>Selisih</b>		<b>-</b>

**Tabel 28 Tabel Mutasi Belanja Modal Lainnya s.d. 31 Desember 2022 (Aset Tetap Lainnya)**

Uraian		Nilai (Rp)
<b>Belanja Modal Lainnya</b>		<b>264.984.060</b>
<b>Mutasi:</b>		
	Pembelian	30.000.000
	Pengembangan langsung	-
	Perolehan KDP	10.722.600



	Pengembangan KDP	224.261.460
<b>Total Mutasi Aset</b>		<b>264.984.060</b>
<b>Selisih</b>		<b>-</b>

### **B.6 Belanja Badan Layanan Umum**

Belanja Badan Layanan Umum di BPPK hanya dimiliki oleh PKN STAN. Realisasi Belanja BLU 31 Desember 2022 dan 31 Desember 2021 adalah masing-masing sebesar Rp9.466.461.365 dan Rp5.376.793.941. Realisasi 31 Desember 2022 mengalami kenaikan sebesar Rp4.089.667.424 atau 76,06% dibandingkan 31 Desember 2021. Kenaikan ini sehubungan dengan peningkatan kegiatan kerja sama pelatihan baik dengan Pemerintah Daerah/Pemerintah Kota/Pemerintah Kabupaten maupun dengan Kementerian/Lembaga, pelaksanaan kegiatan penerimaan mahasiswa baru PKN STAN, dan pelatihan brevet pajak.

Perbandingan antara realisasi Belanja BLU 31 Desember 2022 dan 31 Desember 2021 dapat dilihat pada Tabel 29.

**Tabel 29 Perbandingan Realisasi Belanja BLU s.d. 31 Desember 2022 dan 31 Desember 2021**

Akun	Belanja BLU	Realisasi Belanja (Rp)		Naik (Turun)	
		31 Des 2022	31 Des 2021	Rupiah	%
525111	Belanja Gaji dan Tunjangan	587.993.242	47.484.000	540.509.242	1.138,30
525112	Belanja Barang	1.368.506.683	657.254.971	711.251.712	108,22
525113	Belanja Jasa	5.898.357.234	4.142.602.300	1.755.754.934	42,38
525115	Belanja Perjalanan	1.611.604.206	513.581.170	1.098.023.036	213,80
525119	Belanja Penyediaan Barang dan Jasa BLU Lainnya	-	15.871.500	(15.871.500)	(100,00)
	<b>Jumlah Bruto</b>	<b>9.466.461.365</b>	<b>5.376.793.941</b>	<b>4.089.667.424</b>	<b>76,06</b>
	Pengembalian Belanja	-	-	-	-
	<b>Jumlah Neto</b>	<b>9.466.461.365</b>	<b>5.376.793.941</b>	<b>4.089.667.424</b>	<b>76,06</b>



## C. Neraca

**C. PENJELASAN ATAS POS-POS NERACA**

*Kas Lainnya dan  
Setara Kas  
Rp1.000.000*

**C.1 Kas Lainnya dan Setara Kas**

Saldo Kas Lainnya dan Setara Kas per tanggal 31 Desember 2022 dan 31 Desember 2021 masing-masing sebesar Rp1.000.000 dan Rp757.100. Kas Lainnya dan Setara Kas merupakan kas pada bendahara pengeluaran yang bukan berasal dari UP/TUP, kas lainnya dan setara kas. Setara kas yaitu investasi jangka pendek yang siap dicairkan menjadi kas dalam jangka waktu 3 bulan atau kurang sejak tanggal pelaporan. Kas Lainnya dan Setara Kas sebesar Rp1.000.000 merupakan kas yang berada di rekening Bendahara Penerimaan Satker BPPK, disebabkan terdapat peserta ujian PPJK yang melakukan kesalahan transfer ke nomor rekening BPN yang lama. Atas dana tersebut telah dilakukan pengembalian kepada peserta yang berkenaan melalui panitia pengelola ujian PPJK di Pusdiklat Bea dan Cukai pada bulan Januari 2023.

*Kas Pada Badan  
Layanan Umum  
Rp135.279.623.720*

**C.2 Kas Pada Badan Layanan Umum**

Saldo Kas Pada Badan Layanan Umum per tanggal 31 Desember 2022 dan 31 Desember 2021 masing-masing sebesar Rp135.279.623.720 dan Rp132.425.803.958 mencakup seluruh kas, baik saldo rekening di bank, uang muka kerja maupun saldo uang tunai yang berada di bawah tanggung jawab Bendahara Administrasi Keuangan BLU PKN STAN yang sumbernya berasal dari penerimaan kegiatan operasional BLU.

Detail saldo Kas pada Badan Layanan Umum STAN per 31 Desember 2022 dapat dilihat pada Tabel 30.

**Tabel 30 Detail Kas pada Badan Layanan Umum**

URAIAN	31 Desember 2022
Saldo Kas Rekening Koran – Operasional	1.480.941
Saldo Kas Rekening Koran – Dana Kelolaan	4.889.295.561
Saldo Kas Rekening Koran – Pengelolaan Kas	1.265.540.979
Kas Tunai di Bendahara BLU	123.306.239
Deposito	129.000.000.000
<b>JUMLAH</b>	<b>135.279.623.720</b>

Pada tanggal neraca, PKN STAN memiliki 7 (tujuh) deposito berjangka, yaitu:



- a. Deposito berjangka 3 bulan pada Bank Mandiri dengan tanggal penempatan 31 Desember 2018 senilai Rp 16.000.000.000 dengan tingkat bunga 2,25% per 31 Desember 2022;
- b. Deposito berjangka 1 bulan pada Bank Mandiri dengan tanggal penempatan 31 Desember 2018 senilai Rp10.000.000.000 dengan tingkat bunga 2,25% per 31 Desember 2022;
- c. Deposito berjangka 3 bulan pada Bank Mandiri dengan tanggal penempatan 31 Desember 2018 senilai Rp 16.000.000.000 dengan tingkat bunga 2,25% per 31 Desember 2022;
- d. Deposito berjangka 1 bulan pada Bank BTN dengan tanggal penempatan 18 April 2022 senilai Rp5.000.000.000 dengan tingkat bunga 4,00% per 31 Desember 2022;
- e. Deposito berjangka 3 bulan pada Bank BTN dengan tanggal penempatan 18 April 2022 senilai Rp 25.000.000.000 dengan tingkat bunga 3,25% per 31 Desember 2022;
- f. Deposito berjangka 3 bulan pada Bank BTN dengan tanggal penempatan 14 April 2022 senilai Rp 10.000.000.000 dengan tingkat bunga 3,15% per 31 Desember 2022;
- g. Deposito berjangka 1 bulan pada Bank Mandiri dengan tanggal penempatan 13 Juni 2022 senilai Rp 47.000.000.000 dengan tingkat bunga 2,25% per 31 Desember 2022.

*Pendapatan Yang  
Masih Harus  
Diterima  
Rp97.687.500*

### **C.3 Pendapatan Yang Masih Harus Diterima**

Pendapatan Yang Masih Harus Diterima merupakan hak pemerintah atas pelayanan yang telah diberikan namun belum diserahkan tagihannya kepada penerima jasa. Saldo Pendapatan Yang Masih Harus Diterima per tanggal 31 Desember 2022 dan 31 Desember 2021 masing-masing adalah sebesar Rp97.687.500 dan Rp13.807.479. Saldo senilai Rp97.687.500 merupakan pendapatan jasa layanan perbankan yang masih harus diterima oleh PKN STAN.

*Piutang Bukan  
Pajak  
Rp510.672.860*

### **C.4 Piutang Bukan Pajak**

Saldo Piutang Bukan Pajak per tanggal 31 Desember 2022 dan 31 Desember 2021 masing-masing adalah sebesar Rp510.672.860 dan Rp770.568.506. Piutang Bukan Pajak merupakan hak atau pengakuan pemerintah atas uang atau jasa terhadap pelayanan yang telah diberikan namun belum diselesaikan pembayarannya. Rincian Piutang Bukan Pajak disajikan pada tabel berikut.

**Tabel 31 Rincian Piutang Bukan Pajak per 31 Desember 2022**

Nama Debitur	Saldo Piutang (Rp)	Nama Satker
CV Kautsar	7.219.940	Sekretariat BPPK
Asuransi Raya	17.422.020	Sekretariat BPPK (Pusdiklat Kepemimpinan dan Manajerial)
CV Putri Mahakam Kalisamarindo	60.245.022	Politeknik Keuangan Negara STAN
CV Srikandi	411.146.280	BDK Pekanbaru
CV Sinar	14.639.598	BDK Manado
<b>Total</b>	<b>510.672.860</b>	

Penjelasan Piutang Penerimaan Negara Bukan Pajak per 31 Desember 2022 adalah berikut ini.

- a. Piutang pada BPPK Pusat dengan Debitur a.n. CV Kautsar telah diserahkan ke PUPN dengan Surat Penerimaan Pengurusan Piutang Nomor SP3N-24/PUPNC.10.05/2012 tanggal 07 Maret 2012. Berdasarkan Nota Dinas dari KPKNL Jakarta V nomor ND-114/WKN.07/KNL.05/2022, Debitur a.n. CV Kautsar telah diterbitkan Piutang Sementara Belum Dapat Ditagih (PSBDT) sesuai dengan nomor PSBDT-157/PUPNC.10.05/2018 tanggal 27 November 2018. Piutang tersebut telah diusulkan penghapusan piutang negara secara bersyarat melalui ND-35/PP/2022 tanggal 11 Maret 2022. Biro Perencanaan dan Keuangan telah menyampaikan permohonan rekomendasi kepada Badan Pemeriksa Keuangan (BPK) RI melalui S-97/MK.1/2022 tanggal 15 April 2022. Per 31 Desember 2022 masih menunggu hasil rekomendasi dari BPK RI.
- b. Piutang pada BPPK Pusat (Unit Pusdiklat Kepemimpinan dan Manajerial) dengan Debitur a.n. Asuransi Raya, telah diterima cicilan pada tanggal 13 Agustus 2021 dengan nilai Rp7.466.580 dengan bukti penerimaan negara NTPN F37473CIEOI49G0F. Telah dilakukan FGD Tindak Lanjut Piutang yang Tidak Dapat Diselesaikan pada tanggal 25 Mei 2022 karena debitur sudah dilikuidasi. Kesimpulannya akan diusulkan penetapan Pernyataan Piutang Negara Telah Optimal (PPNTO). Inspektorat Jenderal telah melakukan reviu atas piutang tersebut. Selanjutnya, telah disampaikan PPNTO dari Kepala Badan kepada Menteri Keuangan untuk ditetapkan Surat Pernyataan Tanggung Jawab Mutlak (SPTJM), sehingga, per 31 Desember 2022, masih menunggu SPTJM sebagai salah satu dasar pengusulan penghapusan secara bersyarat.
- c. Piutang pada Pusdiklat Kepemimpinan dan Manajerial dengan Debitur a.n. PT Kadita Bestari, telah diserahkan ke PUPN melalui S-676/MK.01/2021 tanggal 2 Agustus 2021 hal Penyerahan Pengurusan Piutang Negara Pada



Pusdiklat Kepemimpinan dan Manajerial, serta telah diterima oleh PUPN dengan Surat Penerimaan PUPN Nomor SP3N-27/PUPNC.10.05/2021 tanggal 18 Agustus 2021. Pihak ketiga melakukan pembayaran sebesar Rp6.000.000, berdasarkan persetujuan keringanan utang dari KPKNL Jakarta V melalui S-1372/KNL.0705/2022 tanggal 7 Juni 2022. Atas pembayaran tersebut telah disetorkan ke kas negara sebesar Rp6.000.000 pada tanggal 23 Juni 2022 dengan NTPN 53C6661QUHDP1QK8, sehingga status piutang sudah lunas.

- d. Piutang pada Politeknik Keuangan Negara STAN dengan Debitur a.n. CV Putri Mahakam Kalisamarindo. PKN STAN telah mengirimkan Nota Dinas Nomor ND-2396/PKN/2021 tanggal 22 September 2021 kepada KPKNL Jakarta V. KPKNL Jakarta V telah memberikan jawaban atas konfirmasi tersebut, dengan Nota Dinas ND-554/WKN.07/KNL.05/2021 tanggal 1 Oktober 2021, yang menyatakan bahwa tahap pengurusan piutang debitur a.n. C.V. Putri Mahakam Kalisamarindo adalah tahap panggilan terakhir dan debitur tidak memenuhi panggilan terakhir tersebut sehingga pengurusan piutang tersebut akan ditingkatkan sesuai ketentuan. PUPN Cabang DKI Jakarta telah mengeluarkan Penetapan Jumlah Piutang Negara (PJPN) Nomor PJPN-1/PUPNC.10.05/2022 tanggal 17 Januari 2022. Per 31 Desember 2022, piutang tersebut masih pada tahapan PJPN.
- e. Piutang pada BDK Pekanbaru dengan Debitur a.n. CV Srikandi telah sampai pada tahapan Surat Paksa. Pihak debitur tidak dapat ditelusuri, berdasarkan BA Penelitian Lapangan KPKNL Pekanbaru Nomor BAPL-08/WKN.03/KNL.03.04/2020 tanggal 21 Januari 2020. PUPN/KPKNL Pekanbaru telah menyampaikan informasi *crash program* piutang kepada debitur melalui S-641/WKN.03/KNL.03/2021 tanggal 12 April 2021. BDK Pekanbaru juga sudah melakukan konfirmasi kepada PUPN melalui ND-224/BPP.02/2021 tanggal 5 Mei 2021 dan mendapatkan jawaban melalui ND-330/WKN.03/KNL.03/2021 tanggal 11 Mei 2021 yang menyatakan bahwa akan melakukan proses pengurusan Piutang Negara sampai tahapan yang paling optimal sesuai ketentuan yang berlaku. PUPN/KPKNL Pekanbaru telah memohon informasi kependudukan debitur kepada Dinas Kependudukan dan Catatan Sipil Kota Pekanbaru melalui S-253/KNL.0303/2022 tanggal 5 April 2022.
- f. Piutang pada BDK Manado dengan Debitur a.n. PT Paringgawana Bumijaya telah sampai pada tahapan Surat Paksa (SP-



220/PUPNC.26/2012 tanggal 30 Juli 2012). PUPN/KPKNL Manado telah menyampaikan konfirmasi kepada BDK Manado melalui ND-703/WKN.16/KNL.01/2021 tanggal 31 Desember 2021 bahwa piutang sudah sampai pada tahapan surat paksa dan sudah mengunjungi alamat debitur namun tidak bertemu dengan pimpinan perusahaan. Pihak ketiga melakukan pembayaran sebesar Rp56.579.001,34, berdasarkan persetujuan keringanan utang dari KPKNL Manado melalui S-503/KNL.1601/2022 tanggal 31 Mei 2022. Atas pembayaran tersebut telah disetorkan ke kas negara sebesar Rp51.435.456 pada tanggal 16 Juni 2022 dengan NTPN A7A4255DEMR656N7, sehingga status piutang sudah lunas.

- g. Piutang pada BDK Manado dengan Debitur a.n. CV Sinar telah sampai pada tahapan Surat Paksa (SP-219/PUPNC.26/2012 tanggal 30 Juli 2012). Pada tahun 2021, pihak KPKNL Manado telah melakukan kunjungan langsung terhadap debitur, namun debitur telah pindah ke Karombasan, Manado. Kegiatan usaha debitur telah tutup dan debitur dalam kondisi sakit. KPKNL Manado telah menyampaikan pemberitahuan *crash program*/keringanan penyelesaian utang kepada debitur melalui S-121/KNL.1601/2022 tanggal 14 Maret 2022. Berdasarkan Nota Dinas dari BDK Manado nomor ND-1167/BPP.11/2022, Debitur a.n. CV Sinar telah diterbitkan Piutang Sementara Belum Dapat Ditagih (PSBDT) sesuai dengan nomor PSBDT-59/PUPNC.26.01/2022 tanggal 28 November 2022. Piutang tersebut telah diusulkan untuk dilakukan penghapusan piutang negara secara bersyarat melalui ND-230/PP/2022 tanggal 25 Desember 2022. Biro Perencanaan dan Keuangan telah menyampaikan permohonan rekomendasi kepada Badan Pemeriksa Keuangan (BPK) RI, sehingga, per 31 Desember 2022, masih menunggu hasil rekomendasi dari BPK RI.
- h. Piutang pada BDK Yogyakarta merupakan pengembalian atas kelebihan pembayaran honor Pejabat Penandatanganan Surat Perintah Membayar (PPSPM) periode Maret 2019 s.d. Desember 2020 yang akan dicicil selama 24 bulan berdasarkan Surat Keterangan Tanggung Jawab Mutlak tanggal 6 September 2021. Piutang sudah dicicil sebanyak empat kali, cicilan pertama pada tanggal 21 September 2021 dengan nilai Rp2.128.026 dengan bukti penerimaan negara nomor BE7DC0N9V8U8S6HK, cicilan kedua pada tanggal 1 November 2021 dengan nilai Rp2.451.000 dengan bukti penerimaan negara nomor B525D61QU8HVME5A, cicilan ketiga



pada tanggal 24 November 2021 dengan nilai Rp5.000.000 dengan bukti penerimaan negara nomor EAE8D48VUJDTG0JO, dan cicilan keempat pada tanggal 30 Desember 2021 dengan nilai Rp5.000.000 dengan bukti penerimaan negara nomor 6294C48VUJH1RTSC. Sehingga, saldo piutang per 31 Desember 2021 sebesar Rp9.569.974.

Adapun pada tahun 2022 telah dilakukan pembayaran angsuran ke lima sebesar Rp2.500.000 pada tanggal 16 Februari 2022 dengan bukti penerimaan negara nomor 6EC7C7QLU66DM0P2, dan angsuran ke enam (lunas) sebesar Rp7.069.974 pada tanggal 8 Maret 2022 dengan bukti penerimaan negara nomor 8F5592G4V6QQNID6, sehingga status piutang sudah lunas.

*Piutang dari Kegiatan Operasional Badan Layanan Umum Rp226.007.500*

**C.5 Piutang dari Kegiatan Operasional Badan Layanan Umum**

Saldo Piutang dari Kegiatan Operasional Badan Layanan Umum per tanggal 31 Desember 2022 dan 31 Desember 2021 masing-masing adalah sebesar Rp226.007.500 dan Rp201.257.500. Piutang dari Kegiatan Operasional BLU adalah saldo Piutang dari Kegiatan Operasional BLU yang akan jatuh tempo kurang dari 12 bulan setelah tanggal neraca. Rincian Piutang dari Kegiatan Operasional Badan Layanan Umum disajikan pada Tabel 32.

**Tabel 32 Rincian Piutang dari Kegiatan Operasional Badan Layanan Umum per 31 Desember 2022**

No.	Nama Debitur	Saldo Piutang (Rp)
1	Mahasiswa Prodipl I OC PBB	201.257.500
2	Badan Keuangan Aset dan Daerah Pemerintah Kota Bitung	24.750.000
<b>Jumlah</b>		<b>226.007.500</b>

*Piutang dari Kegiatan Non Operasional Badan Layanan Umum Rp467.335.113*

**C.6 Piutang dari Kegiatan Non-Operasional Badan Layanan Umum**

Saldo Piutang dari Kegiatan Non-Operasional Badan Layanan Umum per tanggal 31 Desember 2022 dan 31 Desember 2021 masing-masing sebesar Rp467.335.113 (sama). Piutang dari Kegiatan Non-Operasional Badan Layanan Umum merupakan hak atau pengakuan pemerintah atas uang atau jasa terhadap pelayanan yang telah diberikan namun belum diselesaikan pembayarannya. Rincian Piutang dari Kegiatan Non-Operasional Badan Layanan Umum disajikan pada Tabel 33.



**Tabel 33 Rincian Piutang dari Kegiatan Non Operasional BLU per 31 Desember 2022**

No.	Nama Debitur	Saldo Piutang (Rp)
1	PT Sarana Karja Jasa (sudah dilimpahkan)	286.664.703
2	PT Nugraha Adi Taruna (sudah dilimpahkan)	180.670.410
	<b>Jumlah</b>	<b>467.335.113</b>

Piutang dari PT Sarana Karya Jasa yang telah dikategorikan macet, proses penagihannya telah dilimpahkan kepada Panitia Urusan Piutang Negara (PUPN), sesuai dengan surat PUPN Nomor: SP3N-25/PUPNC.10.05/2012 tanggal 9 April 2012. Begitu pula dengan piutang dari PT Nugraha Adi Taruna, proses penagihannya telah dilimpahkan kepada PUPN Cabang Banten, sesuai dengan surat PUPN Nomor: SP3N-4/PUPNC.14.03/2016 tanggal 12 Oktober 2016.

Pada Tahun 2021, terdapat PMK No. 15/PMK.06/2021 tentang Penyelesaian Piutang Instansi Pemerintah yang Diurus/Dikelola oleh Panitia Urusan Piutang Negara/Direktorat Jenderal Kekayaan Negara dengan Mekanisme *Crash Program* Tahun Anggaran 2021. Piutang a.n. PT Nugraha Adi Taruna termasuk ke dalam program tersebut. Pihak PKN STAN dan KPKNL Tangerang II sudah melakukan kunjungan bersama ke lokasi debitur dimaksud dan telah ditandatangani Berita Acara Rekonsiliasi Piutang nomor BAR-09/WKN.06/KNL.03/2021 tanggal 24 November 2021 antara PKN STAN dengan KPKNL Tangerang II, sehingga, proses penyelesaian piutang tersebut sudah memasuki tahap menunggu penetapan PSBDT.

*Piutang Lancar  
Kredit Pemerintah  
dan Piutang  
Jangka Pendek  
Lainnya Rp0*

#### **C.7 Piutang Lancar Kredit Pemerintah dan Piutang Jangka Pendek Lainnya**

Saldo Piutang Lancar Kredit Pemerintah dan Piutang Jangka Pendek Lainnya per tanggal 31 Desember 2022 dan 31 Desember 2021 masing-masing sebesar Rp0 dan Rp925.823.061. Piutang Lancar Kredit Pemerintah dan Piutang Jangka Pendek Lainnya merupakan Bagian Lancar atas Piutang Jangka Panjang yang akan dilunasi dalam jangka waktu satu tahun yang akan datang. Pada Tahun 2022, Piutang tersebut telah direklasifikasi menjadi Piutang Jangka Panjang Lainnya, karena kualitas piutang sudah macet dan dalam proses usulan pelimpahan piutang ke Sekretariat Jenderal Kementerian Keuangan.



Penyisihan  
Piutang Tak

Tertagih – Piutang  
Lancar  
(Rp1.179.389.223)

### C.8 Penyisihan Piutang Tak Tertagih – Piutang Lancar

Nilai Penyisihan Piutang Tak Tertagih – Piutang Lancar per 31 Desember 2022 dan 31 Desember 2021 adalah masing-masing sebesar (Rp1.179.389.223) dan (Rp1.423.311.893). Penyisihan Piutang Tak Tertagih – Piutang Lancar merupakan estimasi atas ketidaktertagihan piutang lancar yang ditentukan oleh kualitas piutang masing-masing debitur. Rincian Penyisihan Piutang Tak Tertagih – Piutang Lancar pada tanggal pelaporan dapat dilihat pada Tabel 34.

**Tabel 34 Rincian Penyisihan Piutang Tak Tertagih - Piutang Lancar Per 31 Desember 2022**

Kualitas Piutang	Nilai Piutang Jk. Pendek (Rp)	% Penyisihan	Nilai Penyisihan (Rp)
<b>Piutang Bukan Pajak</b>			
Lancar	-	0,5%	
Kurang Lancar	-	10%	
Diragukan	-	50%	
Macet	510.672.860	100%	510.672.860
<b>Jumlah</b>	<b>510.672.860</b>		<b>510.672.860</b>
<b>Piutang Kegiatan Operasional BLU</b>			
Lancar	24.750.000	0,5%	123.750
Kurang Lancar	-	10%	-
Diragukan	-	50%	-
Macet	201.257.500	100%	201.257.500
<b>Jumlah</b>	<b>226.007.500</b>		<b>201.381.250</b>
<b>Piutang Kegiatan Non Operasional BLU</b>			
Lancar	-	0,5%	-
Kurang Lancar	-	10%	-
Diragukan	-	50%	-
Macet	467.335.113	100%	467.335.113
<b>Jumlah</b>	<b>467.335.113</b>		<b>467.335.113</b>
<b>Jumlah Penyisihan Piutang Tak Tertagih</b>	<b>1.204.015.473</b>		<b>1.179.389.223</b>

Persediaan

Rp4.080.267.655

### C.9 Persediaan

Nilai Persediaan per 31 Desember 2022 dan 31 Desember 2021 masing-masing sebesar Rp4.080.267.655 dan Rp5.761.352.527. Persediaan adalah aset lancar dalam bentuk barang atau perlengkapan yang dimaksudkan untuk mendukung kegiatan operasional pemerintah, dan/atau untuk dijual, dan/atau diserahkan dalam rangka pelayanan kepada masyarakat. Perbandingan rincian Persediaan per 31 Desember 2022 dan 31 Desember 2021 dapat dilihat pada Tabel 35. Semua jenis persediaan pada tanggal pelaporan berada dalam kondisi baik.

**Tabel 35 Rincian Persediaan Per 31 Desember 2022 dan 31 Desember 2021**

Uraian	31 Desember 2022 (Rp)	31 Desember 2021 (Rp)
Barang Konsumsi	3.391.412.353	4.746.289.274
Bahan untuk Pemeliharaan	314.662.114	421.889.597
Persediaan Lainnya	374.193.188	593.173.656
<b>Total</b>	<b>4.080.267.655</b>	<b>5.761.352.527</b>

Sehubungan dengan pelaksanaan integrasi di lingkungan BPPK, maka satker Pusdiklat dilikuidasi dan dialihkan sisa asetnya ke Sekretariat BPPK sesuai dengan berita acara tanggal 9 Juni 2022, dengan rincian sebagai berikut ini.

1. BA-16/PP.2/2022, serah terima dengan Pusdiklat PSDM.
2. BA-14/PP.3/2022, serah terima dengan Pusdiklat Anggaran dan Perbendaharaan.
3. BAST-27/PP.4/2022, serah terima dengan Pusdiklat Pajak
4. BAST-1/PP.5/2022, serah terima dengan Pusdiklat Bea dan Cukai.
5. BAST-2/PP.6/2022, serah terima dengan Pusdiklat KNPK
6. BAST-12/PP.7/2022, serah terima dengan Pusdiklat Keuangan Umum.

Kemudian pada masing-masing Pusdiklat dibentuk Unit Akuntansi Pembantu Kuasa Pengguna Barang (UAPKPB) untuk membantu pengelolaan BMN pada masing-masing Pusdiklat.

Terdapat saldo Persediaan untuk penanganan COVID19 sampai dengan tanggal 31 Desember 2022 sebesar Rp556.860 sejumlah 3 barang yang berada pada Balai Diklat Keuangan Balikpapan (1 Masker dan 2 Imboost).

Tanah  
Rp5.872.378.852.000

### C.10 Tanah

Nilai aset tetap berupa tanah yang dimiliki BPPK per 31 Desember 2022 dan 31 Desember 2021 yaitu masing-masing sebesar Rp5.872.378.852.000 dan Rp5.849.019.335.000. Mutasi tambah Tanah seluas 896 m<sup>2</sup> dengan nilai Rp 23.359.517.000 merupakan transfer masuk yang berasal dari alih guna BMN Sekretariat Jenderal Kementerian Keuangan atas tanah yang berlokasi di Jalan Tampak Siring, Cipete, Kebayoran Baru, Jakarta Selatan berdasarkan Berita Acara Serah Terima (BAST) Nomor BA-52/SJ.8/2022 tanggal 17 Oktober 2022. Rincian aset tetap Tanah disajikan pada Lampiran Laporan Keuangan ini.



Peralatan dan  
Mesin  
Rp418.329.969.501

### C.11 Peralatan dan Mesin

Nilai perolehan aset tetap berupa peralatan dan mesin per 31 Desember 2022 dan 31 Desember 2021 adalah masing-masing sebesar Rp418.329.969.501 dan Rp402.746.562.059. Mutasi nilai peralatan dan mesin disajikan pada Tabel 36.

**Tabel 36 Mutasi Nilai Peralatan dan Mesin**

Uraian	Nilai (Rp)
<b>Saldo per 31 Desember 2021</b>	<b>402.746.562.059</b>
<b>Penambahan:</b>	
Pembelian	10.206.082.909
Transfer Masuk	714.829.478
Penyelesaian Pembangunan Dengan KDP	15.000.321.652
Reklasifikasi Masuk	499.190.000
Likuidasi Masuk	130.895.029.385
Likuidasi Masuk Henti Guna	1.504.308
Pengembangan Nilai Aset (Langsung)	43.529.300
Koreksi Pencatatan Nilai Bertambah	128.892.000
Koreksi Susulan	9.085.463
Penggunaan kembali BMN yang sudah dihentikan penggunaan aktif	1.743.012.110
Internal Transfer Masuk	1.231.357.518
<b>Jumlah</b>	<b>160.472.834.123</b>
<b>Pengurangan:</b>	
Koreksi Pencatatan Nilai Berkurang	(128.892.000)
Transfer Keluar	(658.211.170)
Hibah Keluar	(169.718.400)
Reklasifikasi Keluar	(15.400.000)
Likuidasi Keluar	(130.895.029.385)
Likuidasi Keluar Henti Guna	(1.504.308)
Penghentiaan Aset Dari Penggunaan	(11.789.313.900)
Internal Transfer Keluar	(1.231.357.518)
<b>Jumlah</b>	<b>(144.889.426.681)</b>
<b>Saldo Peralatan dan Mesin per 31 Desember 2022</b>	<b>418.329.969.501</b>
<b>Akumulasi Penyusutan s.d. 31 Desember 2022</b>	<b>(337.231.309.032)</b>
<b>Nilai Buku Peralatan dan Mesin per 31 Desember 2022</b>	<b>81.098.660.469</b>

Rincian Mutasi Tambah atas Nilai Peralatan dan Mesin berasal dari pembelian, transfer masuk, penyelesaian pembangunan dengan KDP, reklasifikasi masuk, likuidasi masuk, likuidasi masuk henti guna, pengembangan nilai aset, koreksi pencatatan, koreksi susulan, penggunaan kembali BMN yang sudah dihentikan serta internal transfer masuk. Selanjutnya, rincian mutasi tambah atas nilai peralatan dan mesin dapat dilihat pada rincian tabel sebagai berikut.



Tabel 37 Pembelian

No.	Barang	Unit	Nilai (Rp)
1	Alat Bantu	10	221.521.000
2	Alat Angkutan Darat Bermotor	5	1.737.000.000
3	Alat Angkutan Darat Tak Bermotor	1	2.115.500
4	Alat Bengkel Bermesin	3	6.513.000
5	Alat Bengkel Tak Bermesin	3	6.771.000
6	Alat Kantor	130	656.290.199
7	Alat Rumah Tangga	1.848	6.740.537.394
8	Alat Studio	79	466.299.240
9	Alat Komunikasi	6	25.015.150
10	Peralatan Pemancar	1	80.792.016
11	Alat Kedokteran	5	28.391.100
12	Komputer Unit	4	161.560.000
13	Peralatan Komputer	12	73.277.310
	<b>Total</b>	<b>2.107</b>	<b>10.206.082.909</b>

Pembelian Peralatan dan Mesin pada Satuan Kerja Sekretariat BPPK (Alat Angkutan Darat Bermotor 5 unit, Alat Angkutan Darat tak Bermotor 1 unit, Alat Bengkel Bermesin 1 unit, Alat Bengkel Tak Bermesin 3 unit, Alat Kantor 20 unit, Alat Studio 5 unit, Alat Rumah Tangga 189 unit, Komputer Unit 4 unit, dan Peralatan Komputer 9 unit), Pusdiklat Anggaran dan Perbendaharaan (Alat Bantu 7 unit, Alat Rumah Tangga 7 unit, Alat Studio 9 unit), Pusdiklat Pajak (Alat Rumah Tangga 44 unit, Alat Studio 44 unit, Peralatan Pemancar 1 unit), Pusdiklat Keuangan Umum (Alat Kantor 1 unit, Alat Rumah Tangga 4 unit, Alat Kedokteran 1 unit), Politeknik Keuangan Negara STAN (Alat Bantu 3 unit, Alat Kantor 200 unit, Alat Rumah Tangga 1.551 unit, Alat Studio 18 unit, Alat Komunikasi 6 unit, Alat Kedokteran 4 unit, dan Peralatan Komputer 3 unit), dan BDK Malang (Alat Bengkel Bermesin 2 unit, Alat Kantor 9 Unit, Alat Rumah Tangga 53 unit, Alat Studio 3 unit).

Tabel 38 Transfer Masuk

No.	Barang	Unit	Nilai (Rp)
1	Alat Bantu	1	16.575.700
2	Alat Bengkel Bermesin	1	1.445.000
3	Alat Kantor	10	81.307.270
4	Alat Rumah Tangga	13	57.219.700
5	Komputer Unit	35	481.663.500
6	Peralatan Komputer	1	20.000.000
7	Alat Deteksi	1	56.618.308
	<b>Total</b>	<b>62</b>	<b>714.829.478</b>

Sebagian besar Transfer Keluar dan Transfer Masuk (TKTM) aset tetap berupa Peralatan dan Mesin terjadi antar satuan kerja di lingkungan BPPK, namun



terdapat Transfer Masuk dari Direktorat Jenderal Bea dan Cukai (DJBC) ke Sekretariat BPPK (unit Pusdiklat Bea dan Cukai) berupa alat deteksi 1 unit sesuai berita acara nomor BAST-71/BC.01/2022 tanggal 3 Juni 2022.

**Tabel 39 Penyelesaian Pembangunan dengan KDP**

No.	Barang	Unit	Nilai (Rp)
1	Alat Bantu	9	6.556.241.230
2	Alat Kantor	238	416.905.720
3	Alat Rumah Tangga	37	7.937.650.982
4	Alat Studio	6	89.523.720
	<b>Total</b>	<b>290</b>	<b>15.000.321.652</b>

Terdapat penambahan peralatan dan mesin melalui penyelesaian dengan KDP pada satuan kerja Politeknik Keuangan Negara STAN sebanyak 290 unit.

**Tabel 40 Reklasifikasi Masuk**

No.	Barang	Unit	Nilai (Rp)
1	Alat Rumah Tangga	2	15.400.000
2	Komputer Unit	1	8.800.000
3	Peralatan Komputer	6	474.990.000
	<b>Total</b>	<b>9</b>	<b>499.190.000</b>

Terdapat reklasifikasi masuk pada satuan kerja Sekretariat BPPK dan BDK Makassar dari alat laboratorium lingkungan hidup ke alat rumah tangga sebanyak 2 unit, dari Instalasi Lain-lain ke Komputer Unit 1 unit (Internet), dan dari Instalasi Lain-lain ke Peralatan komputer 6 unit (Server 4 unit, switch 1 unit, dan Network Cable Tester 1 unit).

**Tabel 41 Likuidasi Masuk**

No.	Barang	Unit	Nilai (Rp)
1	Alat Bantu	113	11,690,815.056
2	Alat Angkutan Darat Bermotor	56	9.555.940.720
3	Alat Angkutan Darat Tak Bermotor	43	80.727.969
4	Alat Angkutan Apung Tak Bermotor	1	4.367.000
5	Alat Bengkel Bermesin	16	251.071.524
6	Alat Bengkel Tak Bermesin	256	371.148.042
7	Alat Ukur	13	33.815.900
8	Alat Pengolahan	1	12.487.600
9	Alat Kantor	3.493	15.004.846.989
10	Alat Rumah Tangga	19.043	43.577.902.390
11	Alat Studio	1.551	11.324.530.840
12	Alat Komunikasi	282	731.575.443
13	Peralatan Pemancar	12	191.572.208
14	Alat Kedokteran	57	112.813.640
15	Alat Kesehatan Umum	8	62.413.500
16	Unit Alat Laboratorium	2	99.121.000



17	Senjata Api	12	170.280.000
18	Persenjataan Non Senjata Api	2	4.488.000
19	Alat Khusus Kepolisian	56	174.360.175
20	Komputer Unit	2.059	25.295.671.129
21	Peralatan Komputer	1.204	10.261.986.902
22	Alat Eksplorasi Topografi	2	3.347.300
23	Alat Pelindung	37	547.612.890
24	Alat Sar	114	471.668.408
25	Alat Peraga Pelatihan Dan Percontohan	3	25.146.000
26	Unit Peralatan Proses/Produksi	10	83.272.285
27	Rambu-Rambu Lalu Lintas Darat	3	6.600.000
28	Peralatan Olah Raga	64	745.446.475
	<b>Total</b>	<b>28.513</b>	<b>130.895.029.385</b>

Likuidasi Keluar dan Likuidasi Masuk (LKLM) berasal dari pelaksanaan integrasi satuan kerja di lingkungan BPPK, sehingga satker Pusdiklat dilikuidasi dan dialihkan sisa asetnya ke Sekretariat BPPK sesuai dengan berita acara tanggal 9 Juni 2022, dengan rincian sebagai berikut ini.

1. BA-16/PP.2/2022, serah terima dengan Pusdiklat PSDM.
2. BA-14/PP.3/2022, serah terima dengan Pusdiklat Anggaran dan Perbendaharaan.
3. BAST-27/PP.4/2022, serah terima dengan Pusdiklat Pajak.
4. BAST-1/PP.5/2022, serah terima dengan Pusdiklat Bea dan Cukai.
5. BAST-2/PP.6/2022, serah terima dengan Pusdiklat KNPK.
6. BAST-12/PP.7/2022, serah terima dengan Pusdiklat Keuangan Umum.

**Tabel 42 Likuidasi Masuk Henti Guna**

No.	Barang	Unit	Nilai (Rp)
1	Alat Rumah Tangga	1	1.504.308
	<b>Total</b>	<b>1</b>	<b>1.504.308</b>

**Tabel 43 Pengembangan Nilai Aset (Langsung)**

No.	Barang	Unit	Nilai (Rp)
1	Alat Bantu	1	8.525.000
2	Komputer Unit	11	18.801.300
3	Peralatan Komputer	8	16.203.000
	<b>Total</b>	<b>20</b>	<b>43.529.300</b>

Pengembangan Nilai Aset (Langsung) berasal dari satuan kerja Sekretariat BPPK 11 unit (Komputer Unit) dan Politeknik Keuangan Negara STAN 9 unit (Alat Bantu dan Peralatan Komputer).

**Tabel 44 Koreksi Pencatatan Nilai Bertambah**

No.	Barang	Unit	Nilai (Rp)
1	Komputer Unit	30	128.892.000
	<b>Total</b>	<b>30</b>	<b>128.892.000</b>

Koreksi Pencatatan berasal dari koreksi pencatatan atas komputer 30 unit yang ditransfer dari BDK Pekanbaru ke Sekretariat BPPK (koreksi harga sesuai dengan dokumen sumber).

**Tabel 45 Koreksi Susulan**

No.	Barang	Unit	Nilai (Rp)
1	Alat Kantor	9	9.085.463
	<b>Total</b>	<b>9</b>	<b>9.085.463</b>

Koreksi tersebut berasal dari Politeknik Keuangan Negara STAN.

**Tabel 46 Penggunaan kembali BMN yang sudah dihentikan penggunaan aktif**

No.	Barang	Unit	Nilai (Rp)
1	Alat Angkutan Darat Bermotor	3	903.248.000
2	Alat Rumah Tangga	67	491.993.810
3	Alat Komunikasi	1	169.451.900
4	Komputer Unit	17	178.318.400
	<b>Total</b>	<b>88</b>	<b>1.743.012.110</b>

Penggunaan kembali BMN yang sudah dilakukan penghentian penggunaan aktif terdapat pada satuan kerja BDK Yogyakarta berupa 16 Komputer Unit yang dihibahkan kepada:

1. Yayasan Dakwah Hasanah sebanyak 8 Unit berdasarkan BAST Nomor BAST-5/MK.11/PP.1/2021 tanggal 8 Desember 2021.
2. Yayasan Dewantara Suwakul sebanyak 8 Unit berdasarkan BAST Nomor BAST-4/MK.11/PP.1/2021 tanggal 7 Desember 2021.

Sebelum dihibahkan, Komputer Unit tersebut sudah dihentikan penggunaannya. Kemudian diaktifkan kembali sebelum dihibahkan. Semua transaksi ini dicatat pada tahun 2022.

Selain itu, terdapat penggunaan kembali BMN berupa 3 unit Alat Angkutan Darat Bermotor (Mini Bus pada Sekretariat BPPK, Pusdiklat Pajak, dan BDK Pekanbaru), 67 unit Alat Rumah Tangga (1 unit tustel pada Sekretariat BPPK, 64 unit Kasur/Spring Bed pada Politeknik Keuangan Negara STAN, 1 unit AC Sentral pada Politeknik Keuangan Negara STAN, dan 1 unit Dispenser pada BDK Manado), 1 unit Alat Komunikasi (UPS pada Politeknik Keuangan Negara STAN), dan 1 Komputer Unit (Pusdiklat PSDM).

**Tabel 47 Internal Transfer Masuk**

No.	Barang	Unit	Nilai (Rp)
1	Alat Angkutan Darat Bermotor	1	510.934.000
2	Alat Rumah Tangga	60	134.100.000
3	Alat Studio	41	141.061.800
4	Komputer Unit	37	388.643.410
5	Alat Deteksi	1	56.618.308
	<b>Total</b>	<b>140</b>	<b>1.231.357.518</b>

Internal transfer masuk dan internal transfer keluar merupakan transaksi *in-out* antara anak satker dan satker induk pada Sekretariat BPPK.

**Rincian Mutasi Kurang atas Nilai Peralatan dan Mesin**

Adapun rincian mutasi kurang atas nilai peralatan dan mesin dapat dilihat pada Tabel 48 Koreksi Pencatatan Nilai Berkurang, Tabel 49 Transfer Keluar, Tabel 50 Hibah Keluar, Tabel 51 Reklasifikasi Keluar,

Tabel 52 Likuidasi Keluar, Tabel 53 Likuidasi Keluar Henti Guna, Tabel 54 Penghentian Aset dari Penggunaan, dan Tabel 55 Internal Transfer Keluar.

**Tabel 48 Koreksi Pencatatan Nilai Berkurang**

No.	Barang	Unit	Nilai (Rp)
1	Komputer Unit	30	(128.892.000)
	<b>Total</b>	<b>30</b>	<b>(128.892.000)</b>

**Tabel 49 Transfer Keluar**

No.	Barang	Unit	Nilai (Rp)
1	Alat Bantu	1	(16.575.700)
2	Alat Bengkel Bermesin	1	(1.445.000)
3	Alat Kantor	10	(81.307.270)
4	Alat Rumah Tangga	13	(57.219.700)
5	Komputer Unit	35	(481.663.500)
6	Peralatan Komputer	1	(20.000.000)
	<b>Total</b>	<b>61</b>	<b>(658.211.170)</b>

**Tabel 50 Hibah Keluar**

No.	Barang	Unit	Nilai (Rp)
1	Komputer Unit	16	(169.718.400)
	<b>Total</b>	<b>16</b>	<b>(169.718.400)</b>

**Tabel 51 Reklasifikasi Keluar**

No.	Barang	Unit	Nilai (Rp)
1	Alat Laboratorium Lingkungan Hidup	2	(15.400.000)
	<b>Total</b>	<b>2</b>	<b>(15.400.000)</b>



Tabel 52 Likuidasi Keluar

No.	Barang	Unit	Nilai (Rp)
1	Alat Bantu	111	(11.690.815.056)
2	Alat Angkutan Darat Bermotor	54	(9.555.940.720)
3	Alat Angkutan Darat Tak Bermotor	39	(80.727.969)
4	Alat Angkutan Apung Tak Bermotor	1	(4.367.000)
5	Alat Bengkel Bermesin	16	(251.071.524)
6	Alat Bengkel Tak Bermesin	256	(371.148.042)
7	Alat Ukur	13	(33.815.900)
8	Alat Pengolahan	1	(12.487.600)
9	Alat Kantor	3.175	(15.004.846.989)
10	Alat Rumah Tangga	16.655	(43.577.902.390)
11	Alat Studio	1.551	(11.324.530.840)
12	Alat Komunikasi	274	(731.575.443)
13	Peralatan Pemancar	12	(191.572.208)
14	Alat Kedokteran	57	(112.813.640)
15	Alat Kesehatan Umum	8	(62.413.500)
16	Unit Alat Laboratorium	2	(99.121.000)
17	Senjata Api	12	(170.280.000)
18	Persenjataan Non Senjata Api	2	(4.488.000)
19	Alat Khusus Kepolisian	56	(174.360.175)
20	Komputer Unit	1.939	(25.295.671.129)
21	Peralatan Komputer	1.112	(10.261.986.902)
22	Alat Eksplorasi Topografi	2	(3.347.300)
23	Alat Pelindung	37	(547.612.890)
24	Alat Sar	114	(471.668.408)
25	Alat Peraga Pelatihan Dan Percontohan	3	(25.146.000)
26	Unit Peralatan Proses/Produksi	6	(83.272.285)
27	Rambu-Rambu Lalu Lintas Darat	3	(6.600.000)
28	Peralatan Olah Raga	64	(745.446.475)
	<b>Total</b>	<b>2.575</b>	<b>(130.895.029.385)</b>

Tabel 53 Likuidasi Keluar Henti Guna

No.	Barang	Unit	Nilai (Rp)
1	Alat Rumah Tangga	1	(1.504.308)
	<b>Total</b>	<b>1</b>	<b>(1.504.308)</b>

Tabel 54 Penghentian Aset dari Penggunaan

No.	Barang	Unit	Nilai (Rp)
1	Alat Bantu	6	(36.412.000)
2	Alat Angkutan Darat Bermotor	12	(1327.678.520)
3	Alat Angkutan Darat Tak Bermotor	2	(800.000)
4	Alat Kantor	383	(1.963.219.998)
5	Alat Rumah Tangga	1.111	(1.868.169.570)
6	Alat Studio	266	(561.887.545)



7	Alat Komunikasi	72	(160.559.140)
8	Alat Kedokteran	7	(6.424.300)
9	Komputer Unit	475	(5.183.410.026)
10	Peralatan Komputer	167	(585.599.501)
11	Peralatan Olah Raga	9	(95.153.300)
	<b>Total</b>	<b>2.510</b>	<b>(11.789.313.900)</b>

Penghentian Aset dari Penggunaan berasal dari satuan kerja Sekretariat BPPK, Pusdiklat PSDM, Pusdiklat Anggaran dan Perbendaharaan, Pusdiklat KNPK, Pusdiklat Bea dan Cukai, Pusdiklat Pajak, BDK Medan, BDK Pekanbaru, BDK Cimahi, BDPim Magelang, BDK Yogyakarta, BDK Malang, BDK Denpasar, BDK Pontianak, BDK Balikpapan, dan BDK Manado.

**Tabel 55 Internal Transfer Keluar**

No.	Barang	Unit	Nilai (Rp)
1	Alat Angkutan Darat Bermotor	1	510.934.000
2	Alat Rumah Tangga	60	134.100.000
3	Alat Studio	41	141.061.800
4	Komputer Unit	37	388.643.410
5	Alat Deteksi	1	56.618.308
	<b>Total</b>	<b>140</b>	<b>1.231.357.518</b>

Daftar BMN peralatan dan mesin disajikan pada lampiran Laporan Keuangan ini.

**Tabel 56 Akumulasi Penyusutan Nilai Peralatan dan Mesin s.d. 31 Desember 2022**

No.	Barang	Nilai (Rp)
1	Alat Bantu	(23.853.029.084)
2	Alat Angkutan Darat Bermotor	(19.690.462.570)
3	Alat Angkutan Darat Tak Bermotor	(311.264.696)
4	Alat Angkutan Apung Tak Bermotor	(3.639.167)
5	Alat Bengkel Bermesin	(773.339.446)
6	Alat Bengkel Tak Bermesin	(433.166.792)
7	Alat Ukur	(1.029.975.380)
8	Alat Pengolahan	(7.804.750)
9	Alat Kantor	(44.933.219.943)
10	Alat Rumah Tangga	(119.737.813.680)
11	Alat Studio	(24.487.198.012)
12	Alat Komunikasi	(3.069.740.991)
13	Peralatan Pemancar	(3.305.865.066)
14	Peralatan Komunikasi Navigasi	(643.563)
15	Alat Kedokteran	(1.381.096.938)
16	Alat Kesehatan Umum	(287.371.052)
17	Unit Alat Laboratorium	(111.750.018)
18	Senjata Api	(59.598.000)
19	Persenjataan Non Senjata Api	(4.488.000)



20	Alat Khusus Kepolisian	(157.015.375)
21	Komputer Unit	(57.260.539.684)
22	Peralatan Komputer	(32.792.949.643)
23	Alat Eksplorasi Topografi	(3.347.300)
24	Alat Deteksi	(50.956.478)
25	Alat Pelindung	(393.347.790)
26	Alat Sar	(624.128.408)
27	Alat Peraga Pelatihan Dan Percontohan	(8.801.100)
28	Unit Peralatan Proses/Produksi	(322.237.711)
29	Rambu-Rambu Lalu Lintas Darat	(46.370.625)
30	Peralatan Olah Raga	(2.090.147.770)
	<b>Total</b>	<b>(337.231.309.032)</b>

Gedung dan  
Bangunan  
Rp1.255.475.700.321

### C.12 Gedung dan Bangunan

Saldo gedung dan bangunan per 31 Desember 2022 dan 31 Desember 2021 adalah masing-masing sebesar Rp1.255.475.700.321 dan Rp1.014.183.247.303.

Mutasi transaksi terhadap Gedung dan Bangunan per tanggal pelaporan dapat dilihat pada Tabel 57.

**Tabel 57 Mutasi Transaksi Gedung dan Bangunan**

Uraian	Nilai (Rp)
<b>Saldo per 31 Desember 2021</b>	<b>1.014.183.247.303</b>
<b>Penambahan:</b>	
Saldo Awal	1.200.082.511
Transfer Masuk	18.573.599.000
Penyelesaian Pembangunan Dengan KDP	182.827.849.522
Reklasifikasi Masuk	71.806.556.928
Likuidasi Masuk	318.330.423.745
Pengembangan Melalui KDP	8.319.261.917
Koreksi Manual	29.748.176.616
Internal Transfer Masuk	18.573.599.000
<b>Jumlah</b>	<b>649.379.549.239</b>
<b>Pengurangan:</b>	
Koreksi Pencatatan Nilai Berkurang	(67.517.273)
Reklasifikasi Keluar	(69.915.473.692)
Likuidasi Keluar	(318.330.423.745)
Penghentiaan Aset Dari Penggunaan	(1.200.082.511)
Internal Transfer Keluar	(18.573.599.000)
<b>Jumlah</b>	<b>(408.087.096.221)</b>
<b>Saldo Gedung dan Bangunan per 31 Desember 2022</b>	<b>1.255.475.700.321</b>
<b>Akumulasi Penyusutan s.d. 31 Desember 2022</b>	<b>(186.668.070.163)</b>
<b>Nilai Buku Gedung dan Bangunan per 31 Desember 2022</b>	<b>1.068.807.630.158</b>



### Rincian Mutasi Tambah atas Gedung dan Bangunan

Rincian mutasi tambah atas nilai gedung dan bangunan dapat dilihat pada Tabel 58 Saldo Awal, Tabel 59 Transfer Masuk, Tabel 60 Penyelesaian Pembangunan dengan KDP, Tabel 61 Reklasifikasi Masuk, Tabel 62 Likuidasi Masuk, dan Tabel 63 Pengembangan Melalui KDP, Tabel 64 Koreksi Manual, Tabel 65 Internal Transfer Masuk.

**Tabel 58 Saldo Awal**

No.	Barang	Unit	Nilai (Rp)
1	Bangunan Gedung Tempat Tinggal	34	1.200.082.511
	<b>Total</b>	<b>34</b>	<b>1.200.082.511</b>

Saldo awal berasal dari 34 unit Rumah Negara dengan kondisi rusak berat pada BDK Denpasar yang dicatat kembali sebagai Barang Milik Negara sesuai dengan Berita Acara Penelitian dan Pemeriksaan Barang Milik Negara yang diusulkan untuk dihapus dengan nomor BA-8/BPP.07/2022 tanggal 2 Juni 2022.

**Tabel 59 Transfer Masuk**

No.	Barang	Unit	Nilai (Rp)
1	Bangunan Gedung Tempat Kerja	9	18.573.999.000
	<b>Total</b>	<b>9</b>	<b>18.573.999.000</b>

Transfer masuk Gedung dan Bangunan berasal dari Direktorat Jenderal Bea dan Cukai (DJBC) berupa bangunan gedung tempat kerja berjumlah 9 unit sesuai dengan berita acara serah terima nomor BAST-71/BC.01/2022 tanggal 3 Juni 2022.

**Tabel 60 Penyelesaian Pembangunan dengan KDP**

No.	Barang	Unit	Nilai (Rp)
1	Bangunan Gedung Tempat Kerja	2	182.827.849.522
	<b>Total</b>	<b>2</b>	<b>182.827.849.522</b>

Penyelesaian Pembangunan dengan KDP merupakan Bangunan Olahraga Terbuka Permanen pada Pusdiklat Pajak dan Bangunan Gedung Pendidikan Permanen (Gedung N) pada Politeknik Keuangan Negara STAN.

**Tabel 61 Reklasifikasi Masuk**

No.	Barang	Unit	Nilai (Rp)
1	Bangunan Gedung Tempat Kerja	11	41.666.302.482
2	Bangunan Gedung Tempat Tinggal	5	30.140.254.446
	<b>Total</b>	<b>16</b>	<b>71.806.556.928</b>



Terdapat perubahan klasifikasi Gedung dan Bangunan pada BDK Cimahi, Sekretariat BPPK, dan PKN STAN dengan penjelasan sebagai berikut:

- a. Sekretariat BPPK: adanya optimalisasi penggunaan BMN untuk mendukung TUSI dan tertib administrasi;
- b. PKN STAN: menyesuaikan pencatatan awal aset dengan pemanfaatannya;
- c. BDK Cimahi: menyesuaikan pencatatan sesuai dengan peruntukan atau pemanfaatan asetnya; dan
- d. Pusdiklat Anggaran dan Perbendaharaan, Pusdiklat Bea dan Cukai, dan BDK Yogyakarta: reklasifikasi masuk dari irigasi dan jaringan, sesuai dengan hasil identifikasi.

**Tabel 62 Likuidasi Masuk**

No.	Barang	Unit	Nilai (Rp)
1	Bangunan Gedung Tempat Kerja	65	132.369.011.338
2	Bangunan Gedung Tempat Tinggal	27	181.182.102.095
3	Tugu/Tanda Batas	9	4.779.310.312
	<b>Total</b>	<b>101</b>	<b>318.330.423.745</b>

**Tabel 63 Pengembangan Melalui KDP**

No.	Barang	Unit	Nilai (Rp)
1	Bangunan Gedung Tempat Kerja	2	2.183.857.650
2	Bangunan Gedung Tempat Tinggal	8	6.135.404.267
	<b>Total</b>	<b>10</b>	<b>8.319.261.917</b>

Terdapat pengembangan melalui KDP Gedung dan Bangunan pada Sekretariat BPPK dan Pusdiklat Bea dan Cukai

**Tabel 64 Koreksi Manual**

No.	Barang	Unit	Nilai (Rp)
1	Bangunan Gedung Tempat Kerja	53	26.457.165.971
2	Bangunan Gedung Tempat Tinggal	18	3.115.286.645
3	Tugu/Tanda Batas	1	175.724.000
	<b>Total</b>	<b>72</b>	<b>29.748.176.616</b>

Koreksi Manual merupakan tindak lanjut identifikasi aset Jalan, Irigasi, dan Jaringan berupa transaksi kapitalisasi nilai Jalan, Irigasi, dan Jaringan ke nilai Gedung dan Bangunan pada satuan kerja Sekretariat BPPK, Pusdiklat Anggaran dan Perbendaharaan, Pusdiklat Bea dan Cukai, Pusdiklat Pajak, Pusdiklat Keuangan Umum, Politeknik Keuangan Negara STAN, BDK Medan, BDK Palembang, BDK Malang, BDPim Magelang, BDK Yogyakarta, BDK Pontianak, BDK Balikpapan, dan BDK Manado sesuai Nota Dinas Sekretaris Badan nomor ND-598/PP.1/2023 tanggal 8 Februari 2023.

**Tabel 65 Internal Transfer Masuk**

No.	Barang	Unit	Nilai (Rp)
1	Bangunan Gedung Tempat Kerja	9	18.573.599.000
	<b>Total</b>	<b>9</b>	<b>18.573.999.000</b>

Internal transfer masuk dan internal transfer keluar merupakan transaksi *in-out* antara anak satker dan satker induk pada Sekretariat BPPK.

**Rincian Mutasi Kurang atas Gedung dan Bangunan**

Rincian mutasi kurang atas nilai gedung dan bangunan dapat dilihat pada Tabel 66 Koreksi Pencatatan Nilai Berkurang,

Tabel 67 Reklasifikasi **Keluar**, Tabel 68 Likuidasi Keluar,

Tabel 69 Penghentian Aset dari **Penggunaan**, dan Tabel 70 Internal Transfer Keluar.

**Tabel 66 Koreksi Pencatatan Nilai Berkurang**

No.	Barang	Unit	Nilai (Rp)
1	Bangunan Gedung Tempat Tinggal	2	(67.517.273)
	<b>Total</b>	<b>2</b>	<b>(67.517.273)</b>

Terdapat kelebihan pembayaran pada pekerjaan konstruksi rehabilitasi dan penguatan struktur Asrama PKN STAN TA 2021 berdasarkan hasil audit BPK pada Laporan Hasil Pemeriksaan atas Sistem Pengendalian Intern dan Kepatuhan Terhadap Ketentuan Peraturan Perundang-undangan Kementerian Keuangan Nomor 45.b/LHP/XV/05/2022 Tanggal 27 Mei 2022. Pembayaran tersebut dilakukan secara bertahap sebanyak 3 kali, pada bulan Juli, Oktober, dan Desember. Seuruh pembayaran telah dilakukan penyetoran ke kas negara. Sehingga, selanjutnya dilakukan koreksi pencatatan nilai berkurang atas bangunan gedung tempat tinggal berupa asrama sebanyak Rp67.517.273 sesuai dengan Surat Keterangan Tanggung Jawab Mutlak (SKTJM).

**Tabel 67 Reklasifikasi Keluar**

No.	Barang	Unit	Nilai (Rp)
1	Bangunan Gedung Tempat Kerja	11	(69.742.187.692)
2	Bangunan Gedung Tempat Tinggal	2	(173.286.000)
	<b>Total</b>	<b>13</b>	<b>(69.915.473.692)</b>

**Tabel 68 Likuidasi Keluar**

No.	Barang	Unit	Nilai (Rp)
1	Bangunan Gedung Tempat Kerja	65	(132.369.011.338)
2	Bangunan Gedung Tempat Tinggal	27	(181.182.102.095)
3	Tugu/Tanda Batas	9	(4.779.310.312)
	<b>Total</b>	<b>101</b>	<b>(318.330.423.745)</b>

**Tabel 69 Penghentian Aset dari Penggunaan**

No.	Barang	Unit	Nilai (Rp)
1	Bangunan Gedung Tempat Tinggal	34	(1.200.082.511)
	<b>Total</b>	<b>34</b>	<b>(1.200.082.511)</b>

Penghentian aset berasal dari 34 unit rumah negara yang dilakukan henti guna sebagai tindak lanjut proses penghapusan pada BDK Denpasar.

**Tabel 70 Internal Transfer Keluar**

No.	Barang	Unit	Nilai (Rp)
1	Bangunan Gedung Tempat Kerja	9	(18.573.599.000)
	<b>Total</b>	<b>9</b>	<b>(18.573.999.000)</b>

Adapun daftar BMN Gedung dan Bangunan disajikan pada lampiran Laporan Keuangan ini.

**Tabel 71 Akumulasi Penyusutan Nilai Gedung dan Bangunan s.d. 31 Desember 2021**

No.	Barang	Nilai (Rp)
1	Bangunan Gedung Tempat Kerja	(119.305.586.756)
2	Bangunan Gedung Tempat Tinggal	(65.495.276.129)
3	Tugu/Tanda Batas	(1.867.207.278)
	<b>Total</b>	<b>(186.668.070.163)</b>

*Jalan, Irigasi, dan Jaringan Rp0*

**C.13 Jalan, Irigasi, dan Jaringan**

Saldo Jalan, Irigasi, dan Jaringan per 31 Desember 2022 dan 31 Desember 2021 masing-masing sebesar Rp0 dan Rp31.021.884.114 .

Mutasi transaksi terhadap Jalan, Irigasi, dan Jaringan per tanggal pelaporan dapat dilihat pada Tabel 72, sedangkan rincian mutasi tambah dan mutasi kurangnya dapat dilihat pada Tabel 73 s.d. Tabel 7480. Adapun daftar BMN Jalan, Irigasi, dan Jaringan disajikan pada lampiran Laporan Keuangan ini.

**Tabel 72 Mutasi Transaksi Jalan, Irigasi dan Jaringan**

Uraian	Nilai (Rp)
<b>Saldo per 31 Desember 2021</b>	<b>31.021.884.114</b>
<b>Penambahan:</b>	
Likuidasi Masuk	9.624.957.357
Transfer Masuk	279.786.429
Penggunaan kembali BMN yang sudah dihentikan penggunaan aktif	7.967.207.615
<b>Jumlah</b>	<b>17.871.951.401</b>



<b>Pengurangan:</b>	
Likuidasi Keluar	(9.624.957.357)
Transfer Keluar	(279.786.429)
Reklasifikasi Keluar	(2.450.993.236)
Koreksi Pencatatan	(28.647.010.878)
Penghentian Aset dari Penggunaan	(7.891.087.615)
<b>Jumlah</b>	<b>(48.893.835.515)</b>
<b>Saldo Jalan, Irigasi, dan Jaringan per 31 Desember 2022</b>	<b>-</b>
Akumulasi Penyusutan s.d. 31 Desember 2022	-
<b>Nilai Buku Jalan, Irigasi, dan Jaringan per 31 Desember 2022</b>	<b>-</b>

Tabel 73 Likuidasi Masuk

No.	Barang	Unit	Nilai (Rp)
1	Jalan	7.280	1.941.830.353
2	Bangunan Pengaman Sungai/Pantai & Penanggulangan Bencana Alam	4	439.926.062
3	Bangunan Pengembangan Sumber Air Dan Air Tanah	4	203.460.000
4	Bangunan Air Bersih/Air Baku	3	171.647.000
5	Bangunan Air Kotor	2	114.826.000
6	Instalasi Air Bersih / Air Baku	5	797.331.924
7	Instalasi Air Kotor	1	236.529.000
8	Instalasi Gardu Listrik	1	127.169.000
9	Instalasi Pengaman	1	1.909.410.494
10	Instalasi Lain	3	808.806.381
11	Jaringan Listrik	51	2.527.436.756
12	Jaringan Telepon	13	346.584.387
	<b>Total</b>	<b>7.368</b>	<b>9.624.957.357</b>

Tabel 74 Transfer Masuk

No.	Barang	Unit	Nilai (Rp)
1	Instalasi Lain	1	130.415.782
2	Jaringan Listrik	1	26.709.960
3	Jaringan Telepon	10	122.660.687
	<b>Total</b>	<b>12</b>	<b>279.786.429</b>

Transfer Masuk dan Transfer Keluar antara Sekretariat BPPK (Unit Pusdiklat Kepemimpinan dan Manajerial) dengan Politeknik Keuangan Negara STAN, sesuai dengan Berita Acara Serah Terima nomor BA-37/PP.1/2022 tanggal 30 Desember 2022.

Tabel 75 Penggunaan kembali BMN yang sudah dihentikan penggunaan aktif

No.	Barang	Unit	Nilai (Rp)
1	Jalan	31.393	3.490.552.600
2	Jembatan	400	438.133.000
3	Bangunan Pengaman Sungai/Pantai & Penanggulangan Bencana Alam	1	1.023.529.000
4	Bangunan Pengembangan Sumber Air Dan Air Tanah	1	17.353.000
5	Bangunan Air Bersih/Air Baku	1	279.988.000



6	Instalasi Pengolahan Sampah	1	121.484.000
7	Instalasi Gardu Listrik	1	94.930.000
8	Instalasi Pertahanan	1	378.200.000
9	Instalasi Lain	3	206.535.782
10	Jaringan Air Minum	2	100.108.626
11	Jaringan Listrik	7	1.648.355.720
12	Jaringan Telepon	23	168.037.887
<b>Total</b>		<b>31.834</b>	<b>7.967.207.615</b>

Penggunaan kembali BMN yang sudah dihentikan penggunaan aktif terdapat pada satuan kerja Sekretariat BPPK dan Politeknik Keuangan Negara STAN. Penggunaan kembali BMN merupakan pengaktifan kembali Jalan, Irigasi, dan Jaringan yang sebelumnya sudah dihentikan penggunaannya, agar dapat dilakukan reklasifikasi ke aset tetap yang seharusnya.

**Tabel 76 Likuidasi Keluar**

No.	Barang	Unit	Nilai (Rp)
1	Jalan	7.280	(1.941.830.353)
2	Bangunan Pengaman Sungai/Pantai & Penanggulangan Bencana Alam	4	(439.926.062)
3	Bangunan Pengembangan Sumber Air Dan Air Tanah	4	(203.460.000)
4	Bangunan Air Bersih/Air Baku	3	(171.647.000)
5	Bangunan Air Kotor	2	(114.826.000)
6	Instalasi Air Bersih / Air Baku	5	(797.331.924)
7	Instalasi Air Kotor	1	(236.529.000)
8	Instalasi Gardu Listrik	1	(127.169.000)
9	Instalasi Pengaman	1	(1.909.410.494)
10	Instalasi Lain	3	(808.806.381)
11	Jaringan Listrik	51	(2.527.436.756)
12	Jaringan Telepon	13	(346.584.387)
<b>Total</b>		<b>7.368</b>	<b>(9.624.957.357)</b>

**Tabel 77 Transfer Keluar**

No.	Barang	Unit	Nilai (Rp)
1	Instalasi Lain	1	(130.415.782)
2	Jaringan Listrik	1	(26.709.960)
3	Jaringan Telepon	10	(122.660.687)
<b>Total</b>		<b>12</b>	<b>(279.786.429)</b>

**Tabel 78 Reklasifikasi Keluar**

No.	Barang	Unit	Nilai (Rp)
1	Bangunan Air Bersih/Air Baku	1	(81.353.000)
2	Bangunan Air Kotor	1	(33.063.000)
3	Instalasi Lain	9	(559.910.000)
4	Jaringan Listrik	1	(1.776.667.236)
<b>Total</b>		<b>12</b>	<b>(2.450.993.236)</b>



Reklasifikasi Keluar untuk aset Jalan, Irigasi, dan Jaringan merupakan tindak lanjut atas hasil identifikasi JIJ pada satuan kerja Sekretariat BPPK, Pusdiklat Anggaran dan Perbendaharaan, Pusdiklat Bea dan Cukai, BDK Yogyakarta, dan BDK Makassar.

**Tabel 79 Koreksi Pencatatan**

No.	Barang	Unit	Nilai (Rp)
1	Jalan	47.659	(6.231.048.953)
2	Jembatan	400	(438.133.000)
3	Bangunan Pengaman Sungai/Pantai & Penanggulangan Bencana Alam	5	(1.463.455.062)
4	Bangunan Pengembangan Sumber Air Dan Air Tanah	7	(832.749.910)
5	Bangunan Air Bersih/Air Baku	18	(3.102.624.856)
6	Bangunan Air Kotor	4	(594.894.085)
7	Instalasi Air Bersih / Air Baku	8	(1.109.021.724)
8	Instalasi Air Kotor	1	(236.529.000)
9	Instalasi Pengolahan Sampah	1	(121.484.000)
10	Instalasi Gardu Listrik	5	(1.633.550.604)
11	Instalasi Pertahanan	41	(381.200.000)
12	Instalasi Pengaman	1	(1.909.410.494)
13	Instalasi Lain	6	(1.005.134.381)
14	Jaringan Air Minum	4	(329.797.985)
15	Jaringan Listrik	116	(8.772.129.487)
16	Jaringan Telepon	28	(485.847.337)
	<b>Total</b>	<b>48.304</b>	<b>(28.647.010.878)</b>

Koreksi Pencatatan untuk aset Jalan, Irigasi, dan Jaringan merupakan tindak lanjut atas hasil identifikasi JIJ pada satuan kerja Sekretariat BPPK, Pusdiklat Anggaran dan Perbendaharaan, Pusdiklat Pajak, Pusdiklat Bea dan Cukai, Pusdiklat Keuangan Umum, Politeknik Keuangan Negara STAN, BDK Medan, BDK Palembang, BDPim Magelang, BDK Yogyakarta, BDK Malang, BDK Pontianak, BDK Balikpapan, dan BDK Makassar.

**Tabel 80 Penghentian Aset dari Penggunaan**

No.	Barang	Unit	Nilai (Rp)
1	Jalan	31.393	(3.490.552.600)
2	Jembatan	400	(438.133.000)
3	Bangunan Pengaman Sungai/Pantai & Penanggulangan Bencana Alam	1	(1.023.529.000)
4	Bangunan Pengembangan Sumber Air Dan Air Tanah	1	(17.353.000)
5	Bangunan Air Bersih/Air Baku	1	(279.988.000)
6	Instalasi Pengolahan Sampah	1	(121.484.000)
7	Instalasi Gardu Listrik	1	(94.930.000)
8	Instalasi Pertahanan	1	(378.200.000)



9	Instalasi Lain	1	(130.415.782)
10	Jaringan Air Minum	2	(100.108.626)
11	Jaringan Listrik	7	(1.648.355.720)
12	Jaringan Telepon	23	(168.037.887)
	<b>Total</b>	<b>31.832</b>	<b>(7.891.087.615)</b>

**Tabel 81 Akumulasi Penyusutan Nilai Jalan Irigasi dan Jaringan s.d. 31 Desember 2022**

No.	Barang	Nilai (Rp)
1	Jalan	-
2	Jembatan	-
3	Bangunan Pengaman Sungai/Pantai & Penanggulangan Bencana Alam	-
4	Bangunan Pengembangan Sumber Air Dan Air Tanah	-
5	Bangunan Air Bersih/Air Baku	-
6	Bangunan Air Kotor	-
7	Instalasi Air Bersih / Air Baku	-
8	Instalasi Air Kotor	-
9	Instalasi Pengolahan Sampah	-
10	Instalasi Gardu Listrik	-
11	Instalasi Pertahanan	-
12	Instalasi Pengaman	-
13	Instalasi Lain	-
14	Jaringan Air Minum	-
15	Jaringan Listrik	-
16	Jaringan Telepon	-
	<b>Total</b>	<b>-</b>

Sesuai dengan nota dinas Kepala Biro Manajemen dan Pengadaan Nomor ND-1762/SJ.7/2022 tanggal 21 November 2022 dan ND-1823/SJ.7/2022 tanggal 01 Desember 2022 terkait hal Permintaan Identifikasi Aset Berupa Jalan, Irigasi, dan Jaringan di Lingkungan Kementerian Keuangan, satker pada Unit Eselon I BPPK telah melakukan identifikasi atas aset-aset yang tercatat sebagai JIJ. Berdasarkan hasil identifikasi tersebut, sebanyak 291 aset JIJ pada BPPK telah ditindaklanjuti dengan reklasifikasi, koreksi pencatatan, menggabungkan atau mengkapitalisasi aset JIJ tersebut pada Bangunan Gedung yang sesuai. Adapun rincian hasil identifikasi aset JIJ adalah sebagai berikut:

- a. terhadap 16 unit aset JIJ yang tercatat, telah dilakukan reklasifikasi menjadi Peralatan dan Mesin sejak tahun 2020, namun masih muncul di aplikasi SIMAN (anomali data SIMAN);



- b. terhadap 263 unit aset JIJ dengan kodefikasi yang belum sesuai telah dilakukan koreksi pencatatan dan kemudian digabungkan atau dikapitalisasi ke dalam nilai Bangunan Gedung; dan
- c. terhadap 12 unit aset JIJ dengan kodefikasi yang belum sesuai telah dilakukan reklasifikasi sesuai dengan kodefikasi yang sesuai.

Aset Tetap  
Lainnya  
Rp10.007.325.080

#### C.14 Aset Tetap Lainnya

Aset Tetap Lainnya merupakan aset tetap yang tidak dapat dikelompokkan dalam tanah, peralatan dan mesin, gedung dan bangunan, jalan, irigasi dan jaringan. Saldo Aset Tetap Lainnya per 31 Desember 2022 dan 31 Desember 2021 adalah masing-masing sebesar Rp10.007.325.080 dan Rp11.674.615.072.

Mutasi transaksi terhadap Aset Tetap Lainnya per tanggal pelaporan dapat dilihat pada Tabel 82.

**Tabel 82 Mutasi Aset Tetap Lainnya**

Uraian	Nilai (Rp)
<b>Saldo per 31 Desember 2021</b>	<b>11.674.615.072</b>
<b>Penambahan:</b>	
Pembelian	30.000.000
Likuidasi Masuk	2.124.516.190
Penggunaan kembali BMN yang sudah dihentikan penggunaan aktif	577.500
<b>Jumlah</b>	<b>2.155.093.690</b>
<b>Pengurangan:</b>	
Likuidasi Keluar	(2.124.516.190)
Penghentian Aset dari Penggunaan	(1.697.867.492)
<b>Jumlah</b>	<b>(3.822.383.682)</b>
<b>Saldo Aset Tetap Lainnya per 31 Desember 2022</b>	<b>10.007.325.080</b>
Akumulasi Penyusutan s.d. 31 Desember 2022	390.459.575
<b>Nilai Buku Aset Tetap Lainnya per 31 Desember 2022</b>	<b>9.616.865.505</b>

Mutasi tambah dan kurang Aset Tetap Lainnya yang berasal dari likuidasi masuk dan likuidasi keluar dapat dilihat pada Tabel 83 Pembelian, Tabel 84 Likuidasi Masuk, Tabel 85 Penggunaan Kembali BMN yang Sudah dihentikan Penggunaan Aktif, Tabel 86 Likuidasi Keluar, Tabel 87 Penghentian Aset dari Penggunaan. Adapun daftar BMN Aset Tetap Lainnya disajikan pada Lampiran Laporan Keuangan ini.



Tabel 83 Pembelian

No.	Barang	Unit	Nilai (Rp)
1	Barang Bercorak Kesenian	6	30.000.000
	<b>Total</b>	<b>6</b>	<b>30.000.000</b>

Tabel 84 Likuidasi Masuk

No.	Barang	Unit	Nilai (Rp)
1	Bahan Perpustakaan Tercetak	8.047	1.311.425.618
2	Kartografi, Naskah, dan Lukisan	349	34.019.920
3	Barang Bercorak Kesenian	198	779.070.652
	<b>Total</b>	<b>8.594</b>	<b>2.124.516.190</b>

Tabel 85 Penggunaan Kembali BMN yang Sudah Dihentikan Penggunaan Aktif

No.	Barang	Unit	Nilai (Rp)
1	Bahan Perpustakaan Tercetak	5	577.500
	<b>Total</b>	<b>5</b>	<b>577.500</b>

Pencatatan Penggunaan Kembali BMN yang Sudah Dihentikan Penggunaan Aktif, dilakukan untuk Penghapusan pada Politeknik Keuangan Negara STAN.

Tabel 86 Likuidasi Keluar

No.	Barang	Unit	Nilai (Rp)
1	Bahan Perpustakaan Tercetak	8.047	1.311.425.618
2	Kartografi, Naskah, dan Lukisan	349	34.019.920
3	Barang Bercorak Kesenian	198	779.070.652
	<b>Total</b>	<b>8.594</b>	<b>2.124.516.190</b>

Tabel 87 Penghentian Aset dari Penggunaan

No.	Barang	Unit	Nilai (Rp)
1	Bahan Perpustakaan Tercetak	6.968	1.697.867.492
	<b>Total</b>	<b>6.968</b>	<b>1.697.867.492</b>

Penghentian Aset dari Penggunaan berupa monografi pada Politeknik Keuangan Negara STAN karena penghapusan BMN, berdasarkan Nota Dinas Usulan Penghapusan BMN berupa Monografi Nomor ND-1348/PKN/2022 dan Nota Dinas persetujuan penghapusan BMN Nomor ND-3/MK.11/PP.1/2022.

Tabel 88 Akumulasi Penyusutan Nilai Aset Tetap Lainnya s.d. 31 Desember 2022

No.	Barang	Nilai (Rp)
1	Bahan Perpustakaan Tercetak	-
2	Bahan Perpustakaan Terekam dan Bentuk Mikro	-
3	Kartografi, Naskah, dan Lukisan	-
4	Barang Bercorak Kesenian	(390.459.575)



5	Alat Bercorak Kebudayaan	-
	<b>Total</b>	<b>(390.459.575)</b>

### C.15 Konstruksi Dalam Pengerjaan

Konstruksi Dalam Pengerjaan  
Rp29.375.500

Saldo Konstruksi Dalam Pengerjaan (KDP) per 31 Desember 2022 dan 31 Desember 2021 adalah masing-masing sebesar Rp29.375.500 dan Rp161.296.262.974 yang merupakan pembangunan gedung dan bangunan yang proses pengerjaannya belum selesai sampai dengan tanggal neraca.

**Tabel 89 Mutasi Nilai Konstruksi Dalam Pengerjaan**

No.	Jenis KDP	Saldo 1 Januari 2022 (Rp)	Mutasi (Rp)		Saldo 31 Desember 2022 (Rp)
			Tambah	Kurang	
1	Tanah	-	-	-	-
2	Peralatan dan Mesin	-	15.000.321.652	(15.000.321.652)	-
3	Gedung dan Bangunan	161.296.262.974	48.231.351.674	(209.498.239.148)	29.375.500
4	Jalan, Irigasi, Jaringan	-	-	-	-
5	Aset Tetap Lainnya	-	234.984.060	(234.984.060)	-
	<b>Total</b>	<b>161.296.262.974</b>	<b>63.466.657.386</b>	<b>(224.733.544.860)</b>	<b>29.375.500</b>

Saldo Konstruksi Dalam Pengerjaan tersebut terdapat pada BDK Denpasar.

Akumulasi Penyusutan Aset tetap  
(Rp524.289.838.770)

### C.16 Akumulasi Penyusutan Aset Tetap

Saldo Akumulasi Penyusutan Aset Tetap per 31 Desember 2022 dan 31 Desember 2021 adalah masing-masing sebesar Rp(524.289.838.770) dan Rp(455.752.824.024).

Akumulasi Penyusutan Aset Tetap merupakan kontra akun Aset Tetap yang disajikan berdasarkan pengakumulasian atas penyesuaian nilai sehubungan dengan penurunan kapasitas dan manfaat Aset Tetap selain untuk Tanah dan Konstruksi dalam Pengerjaan (KDP). Rangkuman Akumulasi Penyusutan Aset Tetap per 31 Desember 2022 dapat dilihat pada Tabel 90, sedangkan rincian akumulasi penyusutan aset tetap disajikan pada lampiran Laporan Keuangan ini.

**Tabel 90 Rangkuman Akumulasi Penyusutan Aset Tetap**

No.	Rincian	31 Desember 2022 (Rp)	Akumulasi Penyusutan (Rp)	Nilai Buku Setelah Penyusutan (Rp)
1	Tanah	5.872.378.852.000	-	5.872.378.852.000
2	Peralatan dan Mesin	418.329.969.501	(337.231.309.032)	81.098.660.469

3	Gedung dan Bangunan	1.255.475.700.321	(186.668.070.163)	1.068.807.630.158
4	Jalan, Irigasi, dan Jaringan	-	-	-
5	Aset Tetap Lainnya	10.007.350.080	(390.459.575)	9.616.890.505
6	Konstruksi Dalam Pengerjaan	29.375.500	-	29.375.500
	<b>Jumlah</b>	<b>7.556.221.247.402</b>	<b>(524.289.838.770)</b>	<b>7.031.931.408.632</b>

Piutang Tagihan  
Tuntutan  
Perbendaharaan/  
Tuntutan Ganti  
Rugi  
Rp1.515.243.043

### C.17 Piutang Tagihan Tuntutan Perbendaharaan/ Tuntutan Ganti Rugi

Nilai Piutang Tagihan Tuntutan Perbendaharaan/Tuntutan Ganti Rugi (TP/TGR) per 31 Desember 2022 dan 31 Desember 2021 adalah sebesar Rp1.515.243.043 dan Rp1.431.966.922. Tuntutan Perbendaharaan adalah tagihan kepada bendahara akibat kelalaiannya atau tindakannya yang melanggar hukum yang mengakibatkan kerugian negara. Adapun Tuntutan Ganti Rugi adalah tagihan kepada pegawai bukan bendahara untuk penggantian atas suatu kerugian yang diderita oleh negara karena kelalaiannya. Rincian Piutang Tagihan Tuntutan Perbendaharaan /Tuntutan Ganti Rugi (TP/TGR) dapat dilihat pada Tabel 85.

**Tabel 91 Rincian Piutang Tagihan Tuntutan TP/TGR 31 Desember 2022**

No.	Nama	31 Desember 2022 (Rp)	Kualitas Piutang
1	Hartadi Sutomo	63.900.000	Macet
2	Petrus P. S. Depari	1.377.668.695	Macet
3	Ryandi Aditya	21.000.000	Macet
4	Setyo Utomo	34.654.546	Macet
5	Dwi Wulandari	18.019.802	Macet
	<b>Total</b>	<b>1.515.243.043</b>	

Kenaikan nilai TGR tersebut disebabkan karena adanya penyesuaian nilai kurs atas nama Petrus P.S. Depari dan pelunasan piutang dari unit Pusdiklat Pajak a.n. Danu Nugroho. Penjelasan atas masing-masing piutang TGR adalah sebagai berikut:

1. Jolomebath, nilai TGR Rp5.000.000, terkait dengan pelanggaran kontrak kerja/ikatan dinas. Debitur melakukan penyetoran ke kas negara sebesar Rp5.000.000 pada tanggal 24 Mei 2022 dengan NTPN 689D20N9VHSG3UP8. Atas pembayaran tersebut telah diterbitkan Surat Keterangan Lunas (SKTL) Nomor KET-181/PP.1/2022 tanggal 7 Juni 2022, sehingga status piutang sudah lunas.



2. Hartadi Sutomo, nilai TGR Rp72.000.000, telah dilakukan angsuran Rp8.100.000, kasus terkait dengan kehilangan kendaraan dinas roda empat. Proses penagihannya telah dilimpahkan ke DJKN sesuai surat nomor S-697/MK.1/2008 tanggal 31 Desember 2008. Status terakhir pada KPKNL Jakarta V adalah tahap Laporan Pemberitahuan Surat Paksa Nomor Lap-61/WKN.07/KNL.05.04/2016 tanggal 24 Oktober 2016.
3. Petrus Pujanta Sembiring Depari, nilai TGR Rp36.778.868 dan \$85.998,58, terkait dengan pegawai ikatan dinas yang tidak melaksanakan tugas. Proses penagihannya telah dilimpahkan ke DJKN sesuai surat nomor S-241/MK.1/2013 tanggal 28 Maret 2013. PUPN Cabang Sumatera Selatan telah menerima penyerahan pengurusan piutang tersebut sesuai surat Nomor SP3N-2015/PUPNC.05.01/2013 tanggal 30 September 2013. Hasil Konfirmasi dari KPKNL Palembang melalui Nota Dinas Nomor ND-5/KNL.0402/2022 tanggal 1 Maret 2022 bahwa Surat Paksa belum dapat disampaikan karena debitur tidak dapat ditemukan dan akan meminta bantuan Direktorat PKN SI untuk penelusuran informasi kependudukan Debitur.
4. Danu Nugroho, nilai TGR Rp25.500.000, terkait dengan pelanggaran kontrak kerja/ikatan dinas. Proses penagihannya telah dilimpahkan ke DJKN sesuai surat nomor S-264/MK.1/2019 tanggal 11 September 2019. PUPN Cabang DKI Jakarta telah menerima penyerahan pengurusan piutang tersebut sesuai surat Nomor SP3N-459/PUPNC.10.05/2019 tanggal 7 Oktober 2019. TGR tersebut telah dilunasi melalui Surat Pernyataan Piutang Negara Lunas Nomor SPPNL-127/PUPNC.10.05/2022 tanggal 3 Agustus 2022.
5. Ryandi Aditya, nilai TGR Rp21.000.000, terkait dengan pelanggaran kontrak kerja/ikatan dinas. Proses penagihannya telah dilimpahkan ke DJKN sesuai surat nomor S-265/MK.1/2019 tanggal 11 September 2019. PUPN Cabang Riau telah menerima penyerahan pengurusan piutang tersebut sesuai surat Nomor SP3N-28/PUPNC.0301/2019 tanggal 23 September 2019. PUPN Cabang Riau telah menyatakan piutang tersebut sebagai Piutang Negara Sementara Belum Dapat Ditagih (PSBDT) melalui surat Nomor PSBDT-21/PUPNC.03.01/2022 tanggal 21 Juni 2022. Selanjutnya, piutang tersebut telah diusulkan penghapusan piutang negara secara bersyarat kepada Sekretariat Jenderal Kementerian Keuangan melalui surat Nomor ND-145/PP/2022 tanggal 22 Agustus 2022.



6. Setyo Utomo, nilai TGR Rp35.200.000, telah dilakukan angsuran Rp545.454, terkait dengan kehilangan kendaraan dinas roda empat. Proses penagihannya telah dilimpahkan ke DJKN sesuai surat nomor S-310/MK.1/2010 tanggal 24 Mei 2010. PUPN Cabang Jawa Timur telah menerima penyerahan pengurusan piutang tersebut sesuai surat Nomor SP3N-374/PUPNC.18.03/2010 tanggal 23 Agustus 2010. Status terakhir pada KPKNL Malang adalah tahap Laporan Pemberitahuan Surat Paksa Nomor Lap-08/WKN.10/KNL.03/2012 tanggal 19 Maret 2012, sehingga, sisa Kerugian Negara sebesar Rp34.654.546.
7. Dwi Wulandari, nilai TGR Rp20.000.000, terkait dengan pelanggaran kontrak kerja/ikatan dinas. Proses penagihannya telah dilimpahkan ke DJKN sesuai surat nomor S-149/MK.1/2019 tanggal 21 Juni 2019. PUPN Cabang DKI Jakarta telah menerima penyerahan pengurusan piutang tersebut sesuai surat Nomor SP3N-441/PUPNC.10.05/2019 tanggal 9 Agustus 2019. Cicilan Pertama sebesar Rp1.980.198 telah diterima pada tanggal 10 Maret 2021. Sehingga, sisa Kerugian Negara sebesar Rp18.019.802.
8. Kinanti Karya Hidayati Maha Putri, nilai TGR Rp40.600.000, terkait dengan pelanggaran kontrak kerja/ikatan dinas sesuai dengan Surat Keterangan Tanggung Jawab Mutlak (SKTJM) tanggal 14 Januari 2022. Kerugian negara tersebut sudah dilunasi sekaligus dan dibuktikan melalui Surat Keterangan Lunas (SKTL) Nomor KET-11/PP.4/2022 tanggal 17 Januari 2022, sehingga status piutang sudah lunas.
9. Sandy Pratomo, nilai TGR Rp4.750.000, terkait dengan pelanggaran kontrak kerja/ikatan dinas sesuai dengan Surat Keterangan Tanggung Jawab Mutlak (SKTJM) tanggal 24 Februari 2022. Kerugian negara tersebut sudah dilunasi sekaligus dan dibuktikan melalui Surat Keterangan Lunas (SKTL) Nomor KET-39/PP.1/2022 tanggal 26 Februari 2022, sehingga status piutang sudah lunas.
10. Emanuella Christianti, nilai TGR Rp6.000.000, terkait dengan pelanggaran kontrak kerja/ikatan dinas sesuai dengan Surat Keterangan Tanggung Jawab Mutlak (SKTJM) Sdri. Emanuella Christianti tanggal 27 April 2022. Kerugian negara tersebut sudah dilunasi sekaligus dan dibuktikan melalui Surat Keterangan Lunas (SKTL) Nomor KET-141/PP.2/2022 tanggal 14 Mei 2022, sehingga status piutang sudah lunas.
11. Indra Wahyu Hutomo, nilai TGR Rp10.440.000, terkait dengan pelanggaran kontrak kerja/ikatan dinas sesuai dengan Surat Keterangan Tanggung Jawab



Mutlak (SKTJM) Sdr. Indra Wahyu Hutomo tanggal 15 September 2022. Kerugian negara tersebut sudah dilunasi sekaligus dan dibuktikan melalui Surat Keterangan Lunas (SKTL) Nomor KET-63/BPP.09/2022 tanggal 23 September 2022, sehingga status piutang sudah lunas.

Penyisihan  
Piutang Tak  
Tertagih –  
TP/TGR  
(Rp1.515.243.043)

### C.18 Penyisihan Piutang Tak Tertagih – TP/TGR

Saldo Penyisihan Piutang Tak Tertagih – TP/TGR per 31 Desember 2022 dan 31 Desember 2021 adalah sebesar (Rp1.515.243.043) dan ( Rp1.431.966.922). Penyisihan Piutang Tak Tertagih - Piutang TP/TGR merupakan estimasi atas ketidaktertagihan TP/TGR yang ditentukan oleh kualitas masing-masing piutang TPA.

Rincian Penyisihan Piutang Tak Tertagih – TP/TGR pada tanggal pelaporan dapat dilihat pada Tabel 92.

**Tabel 92 Rincian Penyisihan Piutang Tak Tertagih – TP/TGR**

Kualitas Piutang	Nilai Piutang Jangka Panjang (Rp)	% Penyisihan	Nilai Penyisihan (Rp)
Lancar	-	0.50%	-
Kurang Lancar	-	10%	-
Diragukan	-	50%	-
Macet	1.515.243.043	100%	1.515.243.043
<b>Total</b>	<b>1.515.243.043</b>		<b>1.515.243.043</b>

Piutang Jangka  
Panjang Lainnya  
Rp925.823.061

### C.19 Piutang Jangka Panjang Lainnya

Nilai Piutang Jangka Panjang Lainnya per 31 Desember 2022 dan 31 Desember 2021 adalah sebesar Rp925.823.061 dan Rp0. Piutang Jangka Panjang Lainnya adalah piutang lainnya yang akan jatuh tempo atau akan direalisasikan lebih dari 12 bulan sejak tanggal pelaporan. Termasuk dalam Piutang Jangka Panjang adalah Tagihan Penjualan Angsuran (TPA), Tagihan Tuntutan Perbendaharaan/Tuntutan Ganti Rugi (TP/TGR) yang jatuh tempo lebih dari satu tahun. Rincian Piutang Jangka Panjang Lainnya dapat dilihat pada Tabel 93.

**Tabel 93 Rincian Piutang Jangka Panjang Lainnya 31 Desember 2022**

No.	Nama	31 Desember 2022 (Rp)	Kualitas Piutang
1	PT Handa Panca Sakti	925.823.061	Macet
	<b>Total</b>	<b>925.823.061</b>	



Saldo Piutang Jangka Panjang Lainnya merupakan hasil temuan dari Pemeriksaan oleh BRK-RI Tahun Anggaran 2018 No. 65.c/LHP/XV/04/2020 tanggal 26 April 2020 pada Satuan Kerja Pusdiklat PSDM untuk pelaksanaan kegiatan Latsar Tahun Anggaran 2018. Pada tahun 2022, telah dilakukan penagihan pertama sampai ketiga (10 April 2022), sehingga kualitas piutang saat ini adalah macet. Selanjutnya, piutang tersebut telah dilimpahkan pengurusannya melalui Nota Dinas Kepala Badan Pendidikan dan Pelatihan Keuangan kepada Sekretaris Jenderal Kementerian Keuangan nomor ND-172/PP/2022 tanggal 22 September 2022 dan telah diterima oleh PUPN Cabang DKI Jakarta melalui surat nomor SP3N-416/PUPNC.10.05/2022 tanggal 18 November 2022.

*Penyisihan  
Piutang Tak  
Tertagih –  
Piutang Jangka  
Panjang Lainnya  
(Rp925.823.061)*

**C.20 Penyisihan Piutang Tak Tertagih – Piutang Jangka Panjang Lainnya**

Saldo Penyisihan Piutang Jangka Panjang Lainnya per 31 Desember 2022 dan 31 Desember 2021 adalah masing-masing sebesar (Rp925.823.061) dan Rp0. Penyisihan Piutang Tak Tertagih - Piutang Jangka Panjang Lainnya merupakan estimasi atas ketidaktertagihan Piutang Jangka Panjang Lainnya yang ditentukan oleh kualitas masing-masing piutang TPA. Rincian Penyisihan Piutang Tak Tertagih – Piutang Jangka Panjang Lainnya pada tanggal pelaporan dapat dilihat pada Tabel 94.

**Tabel 94 Rincian Penyisihan Piutang Tak Tertagih – Piutang Jangka Panjang Lainnya**

Kualitas Piutang	Nilai Piutang Jangka Panjang Lainnya (Rp)	% Penyisihan	Nilai Penyisihan (Rp)
Lancar	-	0.50%	-
Kurang Lancar	-	10%	-
Diragukan	-	50%	-
Macet	925.823.061	100%	925.823.061
<b>Total</b>	<b>925.823.061</b>		<b>925.823.061</b>

*Aset Tak  
Berwujud  
Rp10.231.219.768*

**C.21 Aset Tak Berwujud**

Nilai perolehan Aset Tak Berwujud (ATB) per 31 Desember 2022 dan 31 Desember 2021 adalah masing-masing sebesar Rp10.231.219.768 dan Rp10.107.979.608. Aset Tak Berwujud merupakan aset yang dapat diidentifikasi dan dimiliki, tetapi secara umum tidak mempunyai wujud fisik.



Mutasi tambah Aset Tak Berwujud berupa Pembelian software sejumlah 1 unit senilai Rp35.531.760 dan lisensi sejumlah 12 unit senilai Rp11.588.400. Selain itu, terdapat Reklasifikasi masuk dari Instalasi lain-lain ke Lisensi pada satker Sekretariat BPPK sejumlah 2 unit senilai Rp76.120.000.

Rincian Aset Tak Berwujud per 31 Desember 2022 dapat dilihat pada Tabel 95.

**Tabel 95 Rincian Aset Tak Berwujud per 31 Desember 2022**

No.	Uraian	Nilai (Rp)
1	Software Komputer	8.971.591.298
2	Lisensi	375.644.400
3	Aset Tak Berwujud Lainnya	883.984.070
<b>Jumlah Nilai Perolehan per 31 Desember 2022</b>		<b>10.231.219.768</b>
<b>Akumulasi Amortisasi per 31 Desember 2022</b>		<b>(5.306.457.105)</b>
<b>Jumlah Nilai Buku per 31 Desember 2022</b>		<b>4.924.762.663</b>

*Aset Lain-Lain*  
Rp15.047.191.782

### C.22 Aset Lain-lain

Saldo Aset Lain-lain per 31 Desember 2022 dan 31 Desember 2021 masing-masing sebesar Rp15.047.191.782 dan Rp6.713.198.308. Aset Lain-lain merupakan Barang Milik Negara (BMN) yang berada dalam kondisi rusak berat dan tidak lagi digunakan dalam operasional BPPK serta dalam proses penghapusan dari BMN.

Saldo Aset Lain-lain merupakan Aset Tetap yang Tidak Digunakan dalam Operasi Pemerintahan sebesar Rp15.047.166.782. Adapun uraian mutasi Aset Lain-lain dapat dilihat pada Tabel 96, sedangkan rincian reklasifikasi dari Aset Tetap ke Aset Lainnya dapat dilihat pada Tabel 97.

**Tabel 96 Mutasi Nilai Aset Lain-lain**

Uraian	Nilai (Rp)
<b>Saldo per 31 Desember 2021</b>	6.713.198.308
<b>Penambahan:</b>	
Reklasifikasi dari Aset Tetap ke Aset Lainnya	22.578.351.518
<b>Jumlah</b>	<b>22.578.351.518</b>
<b>Pengurangan:</b>	
Penghapusan	(771.816.000)
Reklasifikasi dari Aset Lainnya ke Aset Tetap	(9.710.797.225)
Pencatatan Barang Yang Mau Dihapuskan	(3.761.744.819)
<b>Jumlah</b>	<b>(14.244.358.044)</b>
<b>Saldo Aset Lain-Lain per 31 Desember 2022</b>	<b>15.047.191.782</b>
<b>Akumulasi Penyusutan s.d. 31 Desember 2022</b>	<b>(12.976.559.004)</b>
<b>Nilai Buku Aset Lain-Lain per 31 Desember 2022</b>	<b>2.070.632.778</b>

**Tabel 97 Reklasifikasi dari Aset Tetap ke Aset Lainnya**

No.	Barang	Unit	Nilai (Rp)
1	Alat Bantu	6	36.412.000
2	Alat Angkutan Darat Bermotor	12	1.327.678.520
3	Alat Angkutan Darat Tak Bermotor	2	800.000
4	Alat Kantor	383	1.963.219.998
5	Alat Rumah Tangga	1.111	1.868.169.570
6	Alat Studio	266	561.887.545
7	Alat Komunikasi	72	160.559.140
8	Alat Kedokteran	7	6.424.300
9	Komputer Unit	475	5.183.410.026
10	Peralatan Komputer	167	585.599.501
11	Peralatan Olah Raga	9	95.153.300
12	Bangunan Gedung Tempat Tinggal	34	1.200.082.511
13	Jalan	31.393	3.490.552.600
14	Jembatan	400	438.133.000
15	Bangunan Pengaman Sungai/Pantai & Penanggulangan Bencana Alam	1	1.023.529.000
16	Bangunan Pengembangan Sumber Air Dan Air Tanah	1	17.353.000
17	Bangunan Air Bersih/Air Baku	1	279.988.000
18	Instalasi Pengolahan Sampah	1	121.484.000
19	Instalasi Gardu Listrik	1	94.930.000
20	Instalasi Pertahanan	1	378.200.000
21	Instalasi Lain	1	130.415.782
22	Jaringan Air Minum	2	100.108.626
23	Jaringan Listrik	7	1.648.355.720
24	Jaringan Telepon	23	168.037.887
25	Bahan Perpustakaan Tercetak	6.968	1.697.867.492
	<b>Total</b>	<b>41.344</b>	<b>22.578.351.518</b>

Mutasi kurang Aset Lain-Lain dan rincian barang yang akan dihapuskan dapat dilihat pada Tabel 99. Adapun rincian Aset Lain-Lain berdasarkan nilai perolehan, akumulasi penyusutan, dan nilai buku tersaji pada lampiran.

**Tabel 98 Reklasifikasi dari Aset Lainnya ke Aset Tetap**

No.	Barang	Unit	Nilai (Rp)
1	Alat Angkutan Darat Bermotor	3	(903.248.000)
2	Alat Rumah Tangga	67	(491.993.810)
3	Alat Komunikasi	1	(169.451.900)
4	Komputer Unit	17	(178.318.400)
5	Jalan	31.393	(3.490.552.600)
6	Jembatan	400	(438.133.000)
7	Bangunan Pengaman Sungai/Pantai & Penanggulangan Bencana Alam	1	(1.023.529.000)



8	Bangunan Pengembangan Sumber Air Dan Air Tanah	1	(17.353.000)
9	Bangunan Air Bersih/Air Baku	1	(279.988.000)
10	Instalasi Pengolahan Sampah	1	(121.484.000)
11	Instalasi Gardu Listrik	1	(94.930.000)
12	Instalasi Pertahanan	1	(378.200.000)
13	Instalasi Lain	3	(206.535.782)
14	Jaringan Air Minum	2	(100.108.626)
15	Jaringan Listrik	7	(1.648.355.720)
16	Jaringan Telepon	23	(168.037.887)
17	Bahan Perpustakaan Tercetak	5	(577.500)
	<b>Total</b>	<b>31.927</b>	<b>(9.710.797.225)</b>

Tabel 99 Rincian Barang yang Akan Dihapuskan

No.	Barang	Unit	Nilai (Rp)
1	Alat Bantu	4	(696.000)
2	Alat Angkutan Darat Bermotor	1	(138.610.000)
3	Alat Angkutan Darat Tak Bermotor	2	(6.710.000)
4	Alat Kantor	71	(309.187.411)
5	Alat Rumah Tangga	371	(760.632.087)
6	Alat Studio	48	(73.560.200)
7	Alat Komunikasi	1	(5.650.000)
8	Komputer Unit	110	(1.089.768.610)
9	Peralatan Komputer	10	(175.088.000)
10	Peralatan Olah Raga	2	(1.760.000)
11	Bangunan Gedung Tempat Tinggal	34	(1.200.082.511)
12	Aset Tak Berwujud	1	(101.744.000)
	<b>Total</b>	<b>655</b>	<b>(3.761.744.819)</b>

Akumulasi  
Penyusutan dan  
Amortisasi Aset  
Lainnya  
(Rp18.305.852.109)

### C.23 Akumulasi Penyusutan/Amortisasi Aset Lainnya

Saldo Akumulasi Penyusutan/Amortisasi Aset Lainnya per 31 Desember 2022 dan 31 Desember 2021 masing-masing sebesar (Rp18.305.852.109) dan (Rp9.670.761.833). Rincian akumulasi penyusutan dan amortisasi aset lainnya dapat dilihat pada Tabel 100.

Tabel 100 Rincian Akumulasi Penyusutan/Amortisasi Aset Lainnya

No.	Rincian	31 Desember 2022 (Rp)	Akumulasi Penyusutan/Amortisasi (Rp)	Nilai Buku Setelah Penyusutan (Rp)
1	Aset Tak Berwujud	10.231.219.768	(5.306.457.105)	4.924.762.663
2	Aset Lain-lain	15.047.166.782	(12.976.559.004)	2.070.607.778
	<b>Jumlah</b>	<b>25.278.386.550</b>	<b>(18.283.016.109)</b>	<b>6.995.370.441</b>



Utang kepada  
Pihak Ketiga  
Rp1.110.932.258

### C.24 Utang kepada Pihak Ketiga

Nilai Utang kepada Pihak Ketiga per 31 Desember 2022 dan 31 Desember 2021 masing-masing sebesar Rp1.110.932.258 dan Rp1.174.963.163. Utang kepada Pihak Ketiga merupakan kewajiban yang masih harus dibayar dan akan segera diselesaikan kepada pihak ketiga lainnya dalam waktu kurang dari 12 (dua belas bulan). Utang kepada Pihak Ketiga terdiri dari kekurangan belanja pegawai yang belum dibayar, prestasi pekerjaan yang telah selesai, tetapi belum dilakukan pembayaran baik yang berasal dari kontrak maupun perolehan barang/jasa, Utang kepada pihak ketiga BLU, dan Dana Pihak Ketiga. Rincian Utang kepada Pihak Ketiga disajikan pada Tabel 101.

**Tabel 101 Rincian Utang kepada Pihak Ketiga per 31 Desember 2022**

Uraian	30 Des 2022 (Rp)	Keterangan
Belanja barang yang masih harus dibayar	1.109.932.258	Tagihan langganan daya dan jasa (listrik, air, dan telepon) periode Desember 2022
Dana Pihak Ketiga	1.000.000	Biaya pendaftaran sertifikasi ahli kepabeanan
<b>Jumlah</b>	<b>1.110.932.258</b>	

Pendapatan  
Diterima di Muka  
Rp158.752.577

### C.25 Pendapatan Diterima di Muka

Nilai Pendapatan Diterima di Muka per 31 Desember 2022 dan 31 Desember 2021 masing-masing sebesar Rp158.752.577 dan Rp85.718.122. Pendapatan Diterima di Muka merupakan pendapatan yang sudah diterima/disetor ke kas Negara, namun barang/jasa belum diserahkan kepada pihak ketiga. Pada tahun 2022 nilai Pendapatan Diterima di Muka berasal dari sewa lokasi ATM (Sekretariat BPPK, Pusdiklat Keuangan Umum, dan PKN STAN) dan kantin (Sekretariat BPPK dan PKN STAN).

Ekuitas  
Rp7.177.140.299.363

### C.26 Ekuitas

Ekuitas per 31 Desember 2022 dan 31 Desember 2021 adalah masing-masing sebesar Rp7.177.140.299.363 dan Rp7.159.222.210.647. Ekuitas merupakan kekayaan bersih entitas berupa selisih antara aset dan kewajiban. Penjelasan lebih lanjut tentang ekuitas dapat dilihat pada huruf E. Penjelasan atas Pos-Pos Laporan Perubahan Ekuitas.



## D. Laporan Operasional

**D. PENJELASAN ATAS POS-POS LAPORAN OPERASIONAL**

*Pendapatan PNBP*  
Rp15.617.827.810

**D.1 Pendapatan Penerimaan Negara Bukan Pajak**

Jumlah Pendapatan Penerimaan Negara Bukan Pajak (PNBP) untuk periode 31 Desember 2022 dan 31 Desember 2021 masing-masing sebesar Rp15.617.827.810 dan Rp9.503.231.775. Perbandingan rincian PNBP tersebut dapat dilihat pada tabel berikut.

**Tabel 102 Perbandingan Rincian PNBP 31 Desember 2022 dan 31 Desember 2021**

Uraian	31 Des 2022 (Rp)	31 Des 2021 (Rp)	% Naik (Turun)
Pendapatan Jasa Pelayanan Pendidikan	4.864.002.500	3.663.510.159	32,77
Pendapatan Jasa Layanan Perbankan BLU	3.113.762.648	3.165.484.707	(1,63)
Pendapatan Hasil Kerja Sama Pemerintah Daerah	2.855.915.000	494.247.100	477,83
Pendapatan Hasil Kerja Sama Lembaga/Badan Usaha	1.371.948.000	269.428.000	409,21
Pendapatan BLU Lainnya dari Sewa Gedung	118.160.000	-	-
Pendapatan BLU Lainnya dari Sewa Ruangan	77.137.392	43.013.265	79,33
Pendapatan BLU Lainnya dari Sewa Peralatan dan Mesin	1.000.000	-	-
Pendapatan Pengujian, Sertifikasi, Kalibrasi, dan Standardisasi Lainnya	1.211.000.000	1.010.000.000	19,90
Pendapatan Layanan Pendidikan dan/atau Pelatihan	902.500.000	-	-
Pendapatan Pendidikan Lainnya	556.800.000	374.400.000	48,72
Pendapatan Denda Penyelesaian Pekerjaan Pemerintah	367.588.756	385.749.305	(4,71)
Pendapatan Sewa Tanah, Gedung, dan Bangunan	172.168.014	92.793.576	85,54
Pendapatan Penjualan Hasil Produksi Non Litbang Lainnya	5.845.500	2.739.000	113,42
Pendapatan Anggaran Lain-lain	-	1.866.663	(100,00)
<b>Jumlah</b>	<b>15.617.827.810</b>	<b>9.503.231.775</b>	<b>64,34</b>

Pendapatan Badan Layanan Umum (BLU) di BPPK terdiri dari Pendapatan Jasa Pelayanan Pendidikan, Pendapatan Hasil Kerja Sama Lembaga/Badan Usaha Pendapatan Hasil Kerja Sama Pemerintah Daerah, Pendapatan Jasa Layanan Perbankan BLU, Pendapatan BLU Lainnya dari Sewa Gedung, Pendapatan BLU Lainnya dari Sewa Ruangan, dan Pendapatan BLU Lainnya dari Sewa Peralatan dan Mesin. Pendapatan tersebut berasal dari pelaksanaan kegiatan pada PKN STAN yaitu pelaksanaan USM PKN STAN, kerja sama pendidikan dan pelatihan dengan non Pemerintah Daerah, pelaksanaan pendidikan dan pelatihan dengan Pemerintah Daerah, sewa gedung G dan *mini soccer*, serta pendapatan dari bunga deposito. Pada tahun 2022, tingkat suku bunga deposito



mengalami penurunan dibandingkan tahun sebelumnya, sehingga pendapatan jasa layanan perbankan mengalami penurunan.

Pendapatan PNBP Lainnya terdiri dari Pendapatan Pengujian, Sertifikasi, Kalibrasi, dan Standarisasi Lainnya, Penerimaan Kembali Belanja Modal Tahun Anggaran Yang Lalu, Pendapatan Pendidikan Lainnya, Pendapatan Denda Penyelesaian Pekerjaan Pemerintah, Pendapatan Sewa Tanah, Gedung dan Bangunan, Pendapatan dari Penjualan Peralatan dan Mesin, Penerimaan Kembali Belanja Barang Tahun Anggaran Yang Lalu, Pendapatan dari Pemindahtanganan BMN Lainnya, Pendapatan Anggaran Lain-lain, Pendapatan Penyelesaian Ganti Kerugian Negara Terhadap Pegawai Negeri Bukan Bendahara atau Pejabat Lain, Penerimaan Kembali Belanja Pegawai Tahun Anggaran Yang Lalu, dan Pendapatan Penjualan Hasil Produksi Non Litbang Lainnya.

Pendapatan PNBP Lainnya tersebut berasal dari biaya pendaftaran Pembelajara Jarak Jauh (PJJ) pejabat lelang, biaya pendaftaran Pengusaha Pengguna Jasa Kepabeanan (PPJK), pembayaran kekurangan volume pekerjaan pada PKN STAN, pembayaran keterlambatan penyelesaian pekerjaan, penggantian biaya transkrip oleh mahasiswa yang keluar, denda keterlambatan penyelesaian pekerjaan (PKN STAN, Sekretariat BPPK, BDK Makassar, BDK Malang, dan BDK Manado), sewa gedung dan bangunan (asrama, rumah dinas, gedung pertemuan), pembayaran TGR ikatan dinas, pelunasan piutang, pendapatan hasil lelang, serta penjualan dari retensi arsip di lingkungan BPPK.

Pendapatan-LO periode 31 Desember 2022 mengalami kenaikan sebesar Rp6.114.596.035 atau 64,34% dibandingkan dengan periode yang sama tahun sebelumnya dari Rp9.503.231.775 pada tahun 2021 menjadi Rp 15.617.827.810 pada tahun 2022. Kenaikan ini disebabkan menurunnya kasus COVID-19, sehingga beberapa kegiatan utama (USM PKN STAN, PJJ dan sertifikasi) bisa dilaksanakan.

*Beban Pegawai*  
*Rp52.276.995.464*

## **D.2 Beban Pegawai**

Jumlah Beban Pegawai untuk periode 31 Desember 2022 dan 31 Desember 2021 masing-masing sebesar Rp52.276.995.464 dan Rp93.950.386.235. Beban Pegawai adalah beban atas kompensasi, baik dalam bentuk uang maupun barang yang ditetapkan berdasarkan aturan undang-undangan yang diberikan kepada pejabat negara, Pegawai Negeri Sipil (PNS), dan pegawai yang dipekerjakan oleh pemerintah yang belum berstatus PNS sebagai imbalan



atas pekerjaan yang telah dilaksanakan kecuali pekerjaan yang berkaitan dengan kapitalisasi.

**Tabel 103 Perbandingan Rincian Beban Pegawai 31 Desember 2022 dan 31 Desember 2021**

Uraian	31 Des 2022 (Rp)	31 Des 2021 (Rp)	% Naik (Turun)
Belanja Gaji Pokok PNS	31.877.383.660	64.612.164.243	(50,66)
Belanja Uang Makan PNS	10.382.150.550	11.205.834.550	(7,35)
Belanja Tunj. Fungsional PNS	2.409.495.000	3.898.335.000	(38,19)
Belanja Tunj. Suami/Istri PNS	2.338.896.840	4.776.284.030	(51,03)
Belanja Tunj. Beras PNS	1.837.428.300	3.744.983.040	(50,94)
Belanja Tunj. Struktural PNS	994.205.000	1.947.660.000	(48,95)
Belanja Tunjangan Umum PNS	984.100.000	2.039.900.000	(51,76)
Belanja Tunj. Anak PNS	691.565.808	1.385.172.979	(50,07)
Belanja Gaji dan Tunjangan	587.993.242	47.484.000	1138,30
Belanja Tunj. PPh PNS	124.646.531	246.280.760	(49,39)
Belanja Uang Lembur	48.661.000	45.327.000	7,36
Belanja Pembulatan Gaji PNS	469.533	960.633	(51,12)
<b>Jumlah</b>	<b>52.276.995.464</b>	<b>93.950.386.235</b>	<b>(44,36)</b>

Sehubungan dengan adanya integrasi Satker di lingkungan BPPK, mulai periode Maret 2022 pembayaran gaji Pusdiklat menggunakan DIPA Sekretariat BPPK, sehingga menjadi beban pegawai di Sekretariat BPPK. Selanjutnya mulai bulan Juli 2022 pembayaran gaji induk seluruh satker sudah menggunakan DIPA Sekretariat Jenderal karena terdapat sentralisasi pembayaran gaji di lingkungan Kementerian Keuangan sesuai dengan Keputusan Menteri Keuangan nomor 107/KMK.01/2022 sebagaimana diubah dengan Keputusan Menteri Keuangan nomor 249/KMK.01/2022 tentang Perubahan atas Keputusan Menteri Keuangan nomor 107/KMK.01/2022 tentang Pelaksanaan Sentralisasi Pembayaran Gaji Pegawai di Lingkungan Kementerian Keuangan. Adapun untuk pembayaran uang makan dan lembur masih menggunakan DIPA masing-masing satker di lingkungan BPPK. Beban Pegawai sampai dengan 31 Desember 2022 mengalami penurunan sebesar 44,36% atau Rp41.673.390.771 bila dibandingkan dengan periode yang sama tahun sebelumnya, dari Rp 93.950.386.235 pada tahun 2021 menjadi Rp52.276.995.464 pada tahun 2022.

*Beban Persediaan  
Rp6.370.188.376*

### **D.3 Beban Persediaan**

Jumlah Beban Persediaan untuk periode 31 Desember 2022 dan 31 Desember 2021 masing-masing sebesar Rp6.370.188.376 dan Rp3.911.004.224. Beban



Persediaan merupakan beban untuk mencatat konsumsi atas barang-barang yang habis pakai, termasuk barang-barang hasil produksi baik yang dipasarkan maupun tidak dipasarkan. Rincian Beban Persediaan untuk periode 31 Desember 2022 dan 31 Desember 2021 dapat dilihat pada Tabel 104.

**Tabel 104 Perbandingan Rincian Beban Persediaan 31 Desember 2022 dan 31 Desember 2021**

Uraian	31 Des 2022 (Rp)	31 Des 2021 (Rp)	% Naik (Turun)
Belanja Persediaan konsumsi	5.265.339.096	3.172.747.865	65,96
Belanja persediaan lainnya	1.104.849.280	738.256.359	49,66
<b>Jumlah</b>	<b>6.370.188.376</b>	<b>3.911.004.224</b>	<b>62,88</b>

Pada tahun 2022 sudah mulai dilaksanakan pelatihan klasikal sehingga berpengaruh terhadap penggunaan persediaan. Penggunaan persediaan yang paling banyak adalah alat/bahan untuk kegiatan kantor lainnya, obat padat, alat tulis kantor lainnya, perlengkapan lapangan, obat lainnya, perlengkapan dinas lainnya, lampu listrik, alat tulis, dan berbagai macam persediaan lainnya. Beban Persediaan mengalami kenaikan sebesar Rp2.459.184.152 atau 62,88% bila dibandingkan dengan periode yang sama tahun sebelumnya, dari Rp3.911.004.224 pada tahun 2021 menjadi 6.370.188.376 pada tahun 2022. Kenaikan beban persediaan tersebut disebabkan pada tahun 2022 sudah mulai dilaksanakan pelatihan klasikal di lingkungan BPPK.

*Beban Barang dan  
Jasa  
Rp235.530.520.780*

#### **D.4 Beban Barang dan Jasa**

Beban Barang dan jasa untuk periode 31 Desember 2022 dan 31 Desember 2021 masing-masing sebesar Rp235.530.520.780 dan Rp179.402.489.056. Beban Barang dan Jasa terdiri dari beban barang dan jasa berupa konsumsi atas barang dan/atau jasa dalam rangka penyelenggaraan kegiatan entitas, serta beban lain-lain berupa beban yang timbul karena penggunaan alokasi belanja modal yang tidak menghasilkan aset tetap. Rincian Beban Barang dan Jasa untuk periode 31 Desember 2022 dan 31 Desember 2021 dapat dilihat pada Tabel 99.



**Tabel 105 Perbandingan Rincian Beban Barang dan Jasa 31 Desember 2022 dan 31 Desember 2021**

Uraian	31 Des 2022 (Rp)	31 Des 2021 (Rp)	% Naik (Turun)
Belanja Barang Non Operasional Lainnya	103.019.268.124	69.547.600.216	48,13
Belanja Keperluan Perkantoran	38.040.441.803	38.300.416.771	(0,68)
Belanja Bahan	26.933.536.988	6.593.044.697	308,51
Belanja Jasa Profesi	23.451.130.411	24.225.454.229	(3,20)
Belanja Langganan Listrik	12.270.724.672	8.632.287.745	42,15
Belanja Jasa Lainnya	11.046.652.360	8.249.944.342	33,90
Belanja Jasa	5.898.357.234	4.178.022.300	41,18
Belanja Sewa	3.902.688.487	2.821.466.977	38,32
Belanja Barang Operasional Lainnya	2.818.626.939	3.474.053.673	(18,87)
Belanja Honor Operasional Satuan Kerja	2.676.556.260	3.308.381.808	(19,10)
Belanja Barang Operasional - Penanganan Pandemi COVID-19	1.905.636.920	3.434.364.764	(44,51)
Belanja Barang	1.368.506.683	621.834.971	120,08
Belanja Honor Output Kegiatan	784.040.000	96.660.149	711,13
Belanja Barang Non Operasional - Penanganan Pandemi COVID-19	497.830.384	4.571.980.141	(89,11)
Belanja Langganan Air	465.435.651	711.027.125	(34,54)
Beban Jasa Konsultan	126.257.644	-	-
Belanja Jasa - Penanganan Pandemi COVID-19	116.797.882	370.204.623	(68,45)
Belanja Pengiriman Surat Dinas Pos Pusat	105.615.108	143.977.384	(26,64)
Belanja Langganan Telepon	100.162.930	105.895.641	(5,41)
Belanja Peralatan dan Mesin - Ekstrakomptabel	2.254.300	-	-
Belanja Penyediaan Barang dan Jasa BLU Lainnya	-	15.871.500	(100,00)
<b>Jumlah</b>	<b>235.530.520.780</b>	<b>179.402.489.056</b>	<b>31,29</b>

Seiring dengan menurunnya kasus COVID-19, beberapa pelatihan sudah dilaksanakan secara klasikal, termasuk juga pelaksanaan kegiatan belajar dan mengajar pada PKN STAN. Hal ini berdampak pada naiknya Beban Barang dan Jasa. Beban Baran dan Jasa tertinggi berasal dari Belanja Barang Non Operasional Lainnya yang diperuntukan pembayaran *allowance* dan *tuition* (FETA dan MINTS), honor pengajar, honor assessor, honor penguji hasil kajian akademis, honor petugas piket, uang saku PKL mahasiswa, honor pembimbing PKL, honor pengawas ujian, biaya langganan jurnal (*e-book*), publikasi jurnal, dan lain-lain.

Beban Bahan berasal dari pengadaan konsumsi mahasiswa PKN STAN yang diasramakan, konsumsi wisuda, plakat wisuda, toga, jas almamater, seragam olahraga mahasiswa, *starter kit* mahasiswa baru, belanja bahan untuk kegiatan



olimpiade APBN, konsumsi pelatihan, belanja bahan dalam rangka Kemenkeu Learning Festival, konsumsi lokakarya dan workshop, pengadaan seragam, dan lain-lain.

Beban Barang dan Jasa lainnya yang mengalami kenaikan yaitu Belanja Langganan Listrik, Belanja Jasa Lainnya, Belanja Jasa, Belanja Sewa, Belanja Barang, Belanja Honor Output Kegiatan, Beban Jasa Konsultan, dan Belanja Peralatan dan Mesin – Ekstrakomptabel yang berasal dari pembayaran tagihan listrik, honor pelaksanaan SPMB, pelaksanaan *workshop*, *capacity building*, jasa penulisan buku biografi, dan beberapa kegiatan lainnya.

Beban barang dan jasa sampai dengan 31 Desember 2022 mengalami kenaikan sebesar Rp56.128.031.724 atau 31,29% bila dibandingkan dengan periode yang sama pada tahun sebelumnya, dari Rp179.402.489.056 pada tahun 2021 menjadi Rp235.530.520.780 pada tahun 2022.

Beban yang terkait penanganan pandemi COVID19 per 31 Desember 2022 adalah Rp2.520.265.186 yang meliputi Belanja Barang Operasional - Penanganan Pandemi COVID19, Belanja Barang Non Operasional - Penanganan Pandemi COVID19, dan Belanja Jasa - Penanganan Pandemi COVID19. Beban tersebut berasal dari pengadaan *new normal kit*, bantuan paket data komunikasi, pengadaan alat tes Covid19, langganan Zoom, pengadaan APD, pengadaan masker, disinfektan, dan belanja lainnya terkait penanganan pandemic Covid19.

Beban  
Pemeliharaan  
Rp23.877.384.847

#### D.5 Beban Pemeliharaan

Beban pemeliharaan untuk periode 31 Desember 2022 dan 31 Desember 2021 masing-masing sebesar Rp23.877.384.847 dan Rp25.025.348.007. Beban pemeliharaan merupakan beban yang dimaksudkan untuk mempertahankan aset tetap atau aset lainnya yang sudah ada ke dalam kondisi normal. Rincian beban pemeliharaan untuk periode 31 Desember 2022 dan 31 Desember 2021 dapat dilihat pada Tabel 106.

**Tabel 106 Perbandingan Rincian Beban Pemeliharaan 31 Desember 2022 dan 31 Desember 2021**

Uraian	31 Des 2022 (Rp)	31 Des 2021 (Rp)	% Naik (Turun)
Belanja Pemeliharaan Gedung dan Bangunan	17.308.440.578	18.401.718.056	(5,94)
Belanja Pemeliharaan Peralatan dan Mesin	5.771.724.188	5.780.082.505	(0,14)
Belanja Persediaan bahan untuk pemeliharaan	618.934.320	815.820.696	(24,13)



Belanja Pemeliharaan Jaringan	178.285.761	18.830.500	846,79
Belanja Pemeliharaan Gedung dan Bangunan - Penanganan Pandemi COVID-19	-	8.896.250	(100,00)
<b>Jumlah</b>	<b>23.877.384.847</b>	<b>25.025.348.007</b>	<b>(4,59)</b>

Beban Pemeliharaan Gedung dan Bangunan berasal dari perbaikan pagar panel PKN STAN, perbaikan pagar kantor yang berlokasi di Cirebon, perbaikan *plumbing* asrama PKN STAN, penataan taman Gd. N, perbaikan ruang rapat dan ruang kerja Kepala Pusdiklat Pajak, perbaikan penahan longsor tanah Pusdiklat Anggaran dan Perbendaharaan, pemeliharaan dak atap Gd. J PKN STAN, perbaikan Gd. E lantai 1 Pusdiklat Pajak, pengaspalan halaman dan pengecatan asrama BDK Medan, renovasi konsep *Activity Based Working* (ABW) ruang kantor BDK Balikpapan, pemeliharaan pos keamanan dan gedung kelas BDK Manado, serta pemeliharaan lainnya. Pemeliharaan Peralatan dan Mesin berasal dari pemeliharaan PC, notebook, AC, genset, kendaraan operasional, serta pemeliharaan peralatan mesin lainnya. Adapun untuk Beban Pemeliharaan Gedung dan Bangunan - Penanganan Pandemi COVID19, tidak ada realisasi.

Beban pemeliharaan sampai dengan 31 Desember 2022 mengalami penurunan sebesar Rp56.128.031.724 atau 4,59% bila dibandingkan dengan periode yang sama tahun sebelumnya, dari Rp25.025.348.007 pada tahun 2021 menjadi Rp23.877.384.847 pada tahun 2022.

*Beban Perjalanan Dinas*  
Rp15.549.924.054

#### D.6 Beban Perjalanan Dinas

Beban Perjalanan Dinas untuk periode 31 Desember 2022 dan 31 Desember 2021 masing-masing sebesar Rp15.549.924.054 dan Rp4.256.173.027. Beban Perjalanan Dinas merupakan beban yang terjadi atas pelaksanaan perjalanan dinas dalam rangka pelaksanaan tugas, fungsi, dan jabatan. Rincian Beban Perjalanan Dinas untuk periode 31 Desember 2022 dan 31 Desember 2021 dapat dilihat pada Tabel 107.

**Tabel 107 Perbandingan Rincian Beban Perjalanan Dinas 31 Desember 2022 dan 31 Desember 2021**

Uraian Jenis Beban	31 Des 2022 (Rp)	31 Des 2021 (Rp)	% Naik (Turun)
Belanja Perjalanan Dinas Biasa	11.773.173.846	3.413.346.857	244,92
Belanja Perjalanan	1.611.604.206	513.581.170	213,80
Belanja Perjalanan Dinas Paket Meeting Luar Kota	1.497.601.492	-	-



Belanja Perjalanan Dinas Dalam Kota	499.721.800	175.080.000	185,42
Beban Perjalanan Dinas Biasa - Luar Negeri	167.822.710	-	-
Belanja Perjalanan Dinas Paket Meeting Dalam Kota	-	154.165.000	(100,00)
<b>Jumlah</b>	<b>15.549.924.054</b>	<b>4.256.173.027</b>	<b>265,35</b>

Belanja Perjalanan Dinas Biasa berasal dari pelaksanaan mutasi pegawai, penyusunan SOP regular, latsar CPNS (*blended learning*), perjadi *capacity building*, perjadi dalam rangka pengabdian masyarakat, kunjungan kerja pimpinan, menghadiri rapim *Leaders Offsite Meeting*, pemantauan renovasi BMN, perjadi pelatihan, kegiatan mengambil data/sampel ke lokasi/lapangan untuk penelitian dan kunjungan ke lokasi pengabdian masyarakat serta pelaksanaan perjalanan dinas lainnya. Belanja Perjalanan Dinas Paket Meeting Luar Kota berasal dari workshop, pelaksanaan *capacity building*, rapat kerja BPPK, Executive Training for The Winners, serta pelaksanaan perjalanan dinas lainnya. Adapun Belanja Perjalanan Dinas Dalam Kota berasal dari biaya transportasi peserta tes psikologi berbasis komputer bagi pegawai Kementerian Keuangan untuk unit satker daerah. Terdapat pula Beban Perjalanan Dinas Biasa – Luar Negeri dalam rangka kursus penilaian aset kereta api dan Beban Perjalanan dalam rangka pelaksanaan kegiatan pada PKN STAN.

Beban perjalanan dinas naik sebesar 265,35% bila dibandingkan dengan periode yang sama pada tahun sebelumnya, dari Rp4.256.173.027 pada tahun 2021 menjadi Rp15.549.924.054 pada tahun 2022.

*Beban Barang  
untuk Diserahkan  
kepada  
Masyarakat Rp0*

#### **D.7 Beban Barang untuk Diserahkan kepada Masyarakat**

Tidak terdapat Beban Barang untuk Diserahkan kepada Masyarakat baik pada tahun 2022 maupun 2021. Beban Barang untuk Diserahkan kepada Masyarakat merupakan beban pemerintah dalam bentuk barang atau jasa kepada masyarakat yang bertujuan untuk mencapai tujuan entitas.

*Beban Bantuan  
Sosial Rp0*

#### **D.8 Beban Bantuan Sosial**

Tidak terdapat Beban Bantuan Sosial baik pada tahun 2022 maupun 2021. Beban bantuan sosial merupakan beban pemerintah dalam bentuk uang/barang atau jasa kepada masyarakat yang bertujuan untuk peningkatan kesejahteraan masyarakat, yang sifatnya tidak terus-menerus dan selektif.



*Beban Penyusutan dan Amortisasi*  
Rp77.900.686.852

### D.9 Beban Penyusutan dan Amortisasi

Jumlah Beban Penyusutan dan Amortisasi untuk periode 31 Desember 2022 dan 31 Desember 2021 masing-masing sebesar Rp77.900.686.852 dan Rp78.594.293.849. Beban Penyusutan merupakan beban untuk mencatat alokasi sistematis atas nilai suatu aset tetap yang dapat disusutkan (*depreciable assets*) selama masa manfaat aset yang bersangkutan. Beban Amortisasi digunakan untuk mencatat alokasi penurunan manfaat ekonomi untuk Aset Tak berwujud. Amortisasi mulai diterapkan dalam penyusunan dan penyajian Laporan Keuangan Tahunan 2016. Beban penyusutan dilakukan secara sistematis oleh aplikasi SAKTI pada modul Aset. Rincian Beban Penyusutan dan Amortisasi untuk periode 31 Desember 2022 dan 31 Desember 2021 dapat dilihat pada Tabel 108.

**Tabel 108 Perbandingan Rincian Beban Penyusutan dan Amortisasi 31 Desember 2022 dan 31 Desember 2021**

Uraian	31 Des 2022 (Rp)	31 Des 2021 (Rp)	% Naik (Turun)
Belanja Penyusutan Peralatan dan Mesin	40.568.431.784	46.042.431.994	(11,89)
Belanja Penyusutan Gedung dan Bangunan	35.153.920.455	29.377.228.355	19,66
Belanja Amortisasi Software	1.885.362.726	1.274.102.778	47,98
Belanja Penyusutan Jalan dan Jembatan	20.092.880	557.835.871	(96,40)
Belanja Penyusutan Jaringan	44.112.533	699.752.658	(93,70)
Belanja Penyusutan Irigasi	101.454.685	410.696.515	(75,30)
Belanja Penyusutan Aset Tetap Lainnya	63.326.038	65.763.913	(3,71)
Belanja Amortisasi Lisensi	36.985.020	28.793.600	28,45
Belanja Penyusutan Penyusutan Aset Tetap yang Tidak Digunakan dalam	27.000.731	137.688.165	(80,39)
<b>Jumlah</b>	<b>77.900.686.852</b>	<b>78.594.293.849</b>	<b>(0,88)</b>

*Beban Penyisihan Piutang Tak tertagih*  
Rp947.055.455

### D.10 Beban Penyisihan Piutang Tak Tertagih

Beban Penyisihan Piutang Tak Tertagih merupakan beban untuk mencatat estimasi ketidaktertagihan piutang dalam suatu periode. Jumlah Beban Penyisihan Piutang Tak Tertagih untuk periode 31 Desember 2022 dan 31 Desember 2021 masing-masing sebesar Rp947.055.455 dan minus Rp28.409.857. Rincian Beban Penyisihan Piutang Tak Tertagih untuk periode 31 Desember 2022 dan 31 Desember 2021 dapat dilihat pada berikut.

**Tabel 109 Perbandingan Rincian Beban Penyisihan Piutang Tak Tertagih  
31 Desember 2022 dan 31 Desember 2021**

Uraian	31 Des 2022 (Rp)	31 Des 2021 (Rp)	Naik (Turun) %
Beban Penyisihan Piutang Tidak Tertagih Jangka Panjang - Piutang Jangka Panjang Lainnya	921.193.946	-	-
Beban Penyisihan Piutang Tidak Tertagih Jangka Panjang - Tuntutan Perbendaharaan/ Tuntutan Ganti Rugi	83.276.121	(1.980.198)	(4.305,44)
Beban Penyisihan Piutang BLU Pelayanan Pendidikan	123.750	-	-
Beban Penyisihan Piutang PNB	-57.538.362	(26.429.659)	117,70
<b>Jumlah</b>	<b>947.055.455</b>	<b>(28.409.857)</b>	<b>(3.433,55)</b>

Sampai dengan 31 Desember 2022 terdapat pelunasan piutang PNB dan TGR dan pada Sekretariat BPPK, PKN STAN, BDK Manado, dan BDK Yogyakarta sehingga Beban Penyisihan Piutang PNB menjadi bernilai negatif. Beban Penyisihan Piutang Tidak Tertagih Jangka Panjang - Piutang Jangka Panjang Lainnya berasal dari penyisihan piutang atas nama PT. Handa Panca Sakti.

Surplus dari  
Kegiatan Non  
Operasional  
Rp407.651.828

#### D.11 SURPLUS/DEFISIT DARI KEGIATAN NON-OPERASIONAL

Surplus dari Kegiatan Non Operasional untuk periode 31 Desember 2022 dan 31 Desember 2021 masing-masing sebesar Rp407.651.828 dan Rp2.193.059.691. Pos Surplus/Defisit Dari Kegiatan Non-Operasional terdiri dari pendapatan dan beban yang sifatnya tidak rutin dan bukan merupakan tugas pokok dan fungsi entitas. Surplus/Defisit Dari Kegiatan Non-Operasional untuk periode 31 Desember 2022 dan 31 Desember 2021 dapat dilihat pada Tabel 110.

**Tabel 110 Perbandingan Rincian Surplus/Defisit Kegiatan Non-Operasional 31 Desember 2022 dan 31 Desember 2021**

Uraian	31 Des 2022 (Rp)	31 Des 2021 (Rp)	% Naik (Turun)
<b>Surplus/Defisit Pelepasan Aset Non Lancar</b>	<b>56.551.845</b>	<b>1.675.018.564</b>	<b>(96,62)</b>
Pendapatan Pelepasan Aset Non Lancar	518.595.152	3.085.109.760	(83,19)
Beban Pelepasan Aset non Lancar	462.043.307	1.410.091.196	(67,23)
<b>Surplus/Defisit dari Kegiatan Non Operasional Lainnya</b>	<b>313.260.608</b>	<b>518.041.127</b>	<b>(39,53)</b>
Pendapatan dari Kegiatan non Operasional Lainnya	363.053.786	600.803.320	(39,57)
Beban dari Kegiatan non Operasional Lainnya	11.953.803	82.762.193	(85,56)
<b>Jumlah Surplus/Defisit dari Kegiatan non Operasional</b>	<b>407.651.828</b>	<b>2.193.059.691</b>	<b>(81,41)</b>



Per 31 Desember 2022 terdapat Surplus Pelepasan Aset Non Lancar sebesar Rp56.551.845. Pendapatan Pelepasan Aset non Lancar berasal dari Pendapatan Penjualan Peralatan dan Mesin serta Pendapatan dari Pemindahtanganan BMN Lainnya. Beban Pelepasan Aset Non Lancar merupakan Kerugian Pelepasan Aset sampai dengan 31 Desember 2022 sebesar Rp462.043.307 yang berasal dari penghapusan rumah dinas pada BDK Denpasar yang masih memiliki nilai buku dan penghapusan peralatan studio audio lainnya pada BDK Manado.

Surplus dari Kegiatan Non Operasional Lainnya sebesar Rp363.053.786 yang berasal dari berasal dari Pendapatan dari Kegiatan non Operasional Lainnya dan Beban dari Kegiatan non Operasional Lainnya. Pendapatan dari Kegiatan non Operasional Lainnya terdiri dari penerimaan Kembali belanja (pegawai dan barang TAYL), pendapatan selisih kurs yang belum terealisasi, dan pendapatan pembayaran TGR (Pusdiklat Pajak, Sekretariat BPPK, Pusdiklat PSDM, dan BDK Balikpapan). Beban dari Kegiatan non Operasional Lainnya merupakan beban selisih kurs atas penyesuaian nilai kurs TGR (Petrus P.S. Depari).



## E. Laporan Perubahan Ekuitas

## E. PENJELASAN ATAS POS-POS LAPORAN PERUBAHAN EKUITAS

*Ekuitas Awal*  
*Rp7.159.222.210.647*

### E.1 Ekuitas Awal

Nilai ekuitas awal pada tahun 2022 dan 2021 adalah masing-masing sebesar Rp7.159.222.210.647 dan Rp7.098.080.198.936.

*Defisit LO*  
*(Rp396.427.276.190)*

### E.2 Surplus (Defisit) LO

Jumlah Defisit LO untuk periode yang berakhir 31 Desember 2022 dan 31 Desember 2021 masing-masing sebesar (Rp396.427.276.190) dan (Rp373.414.993.075). Surplus (Defisit) LO merupakan selisih kurang antara surplus/defisit kegiatan operasional, surplus/defisit kegiatan non operasional, sampai dengan pos luar biasa.

*Dampak Kumulatif*  
*Perubahan*  
*Kebijakan*  
*Akuntansi Rp0*

### E.3 Dampak Kumulatif Perubahan Kebijakan Akuntansi

Tidak terdapat Dampak Kumulatif Perubahan Kebijakan Akuntansi/Kesalahan Mendasar untuk periode yang berakhir 31 Desember 2022 dan 31 Desember 2021.

*Penyesuaian Nilai*  
*Aset Rp0*

### E.4.1 Penyesuaian Nilai Aset

Tidak terdapat Penyesuaian Nilai Aset untuk periode yang berakhir 31 Desember 2022 dan 31 Desember 2021.

### E.4.2 Koreksi Nilai Persediaan

*Koreksi Nilai*  
*Persediaan Rp0*

Tidak terdapat Koreksi Nilai Persediaan untuk periode yang berakhir 31 Desember 2022 dan 31 Desember 2021.

*Koreksi atas*  
*Reklasifikasi Rp0*

### E.4.3 Koreksi atas Reklasifikasi

Koreksi atas Reklasifikasi adalah tindakan pembetulan secara akuntansi atas perpindahan suatu akun dari suatu pos ke pos yang lain dalam bagan akun standar agar sesuai dengan yang seharusnya. Tidak terdapat Koreksi atas Reklasifikasi untuk periode yang berakhir 31 Desember 2022 dan 31 Desember 2021.



Selisih Revaluasi  
Aset Rp0

#### E.4.4 Selisih Revaluasi Aset

Selisih Revaluasi Aset merupakan selisih yang muncul pada saat dilakukan penilaian ulang Aset Tetap. Tidak terdapat Selisih Revaluasi Aset untuk periode yang berakhir 31 Desember 2022 dan 31 Desember 2021.

Koreksi Nilai Aset  
Non-Revaluasi  
Rp1.480.514.377

#### E.4.5 Koreksi Nilai Aset Non-Revaluasi

Koreksi Nilai Aset Non Revaluasi adalah transaksi yang mengoreksi Aset namun bukan diakibatkan revaluasi nilai, misalnya koreksi aset atas temuan auditor, reklasifikasi antar-aset yang menyebabkan perubahan penyusutan karena perbedaan masa manfaat aset, maupun penyebab koreksi nilai aset non-revaluasi lainnya. Koreksi Penilaian Aset Non Revaluasi per 31 Desember 2022 dan 31 Desember 2021 adalah masing-masing sebesar Rp1.480.514.377 dan (Rp3.156.364.622). Rincian transaksi Koreksi Nilai Aset Non-Revaluasi per 31 Desember 2022 dapat dilihat pada Tabel 111.

**Tabel 111 Koreksi Nilai Aset Non-Revaluasi per 31 Desember 2022**

Satuan Kerja	Jumlah (Rp)
BPPK (Pusat)	68.932.858
Politeknik Keuangan Negara STAN	816.740.341
Balai Diklat Keuangan Medan	101.110.165
Balai Diklat Keuangan Pekanbaru	48.334.500
Balai Diklat Keuangan Palembang	22.662.168
Balai Diklat Keuangan Yogyakarta	88.713.285
Balai Diklat Keuangan Malang	9.800.576
Balai Diklat Keuangan Denpasar	492.341.668
Balai Diklat Keuangan Balikpapan	(177.286.732)
Balai Diklat Keuangan Pontianak	(9.899.476)
Balai Diklat Keuangan Manado	19.063.929
Balai Diklat Kepemimpinan Magelang	1.095
<b>JUMLAH</b>	<b>1.480.514.377</b>

Koreksi pada Sekretariat BPPK dan BDK Pekanbaru sebesar Rp48.334.500 berasal dari transfer BMN (laptop), yaitu terdapat koreksi Pencatatan Nilai Berkurang untuk nilai perolehan Laptop. Laptop yang diterima Sekretariat BPPK adalah 30 unit Laptop Dell senilai Rp277.554.000 (SPM 297). Namun oleh BDK Pekanbaru diinput sebagai Laptop Acer senilai Rp406.446.000 (SPM 298).

Koreksi pada Sekretariat BPPK sebesar Rp440.000 terjadi karena terdapat transaksi reklasifikasi kode barang dari *air purlier* ke *air cleaner*, dimana terdapat



perbedaan masa manfaat antara *air purlier* dan *air cleaner*. Koreksi pencatatan muncul karena ada perbedaan masa manfaat antar 2 kode barang.

Koreksi senilai Rp675.172 pada PKN STAN berasal dari penyusutan transaksional atas koreksi nilai aset gedung dan bangunan yang dilakukan sehubungan dengan temuan BPK atas kelebihan pembayaran CV SEI.

Koreksi senilai Rp492.341.668 pada BDK Denpasar berasal dari pencatatan kembali rumah negara sebanyak 34 unit sebagai BMN yang pada kesempatan sebelumnya telah tercatat dalam Daftar BMN Rusak Berat.

Selain itu, Koreksi Nilai Aset Non Revaluasi juga berasal dari proses tindak lanjut atas indentifikasi JIJ pada beberapa satker, yaitu BPPK (Pusat), PKN STAN, BDK Medan, BDK Palembang, BDK Yogyakarta, BDK Malang, BDK Balikpapan, BDK Pontianak, BDK Manado, dan BD Kepemimpinan.

*Lain-lain Rp0*

**E.4.6 Lain-Lain**

Koreksi Lain-Lain merupakan koreksi selain yang terkait Barang Milik Negara, antara lain koreksi atas Pendapatan, koreksi atas Beban, koreksi atas Hibah, koreksi atas Piutang, dan koreksi atas Kewajiban. Adapun nilai Koreksi Lain-Lain per 31 Desember 2022 dan 31 Desember 2021 masing-masing sebesar Rp0 dan Rp10.366.230.

*Transaksi Antar Entitas Rp412.864.850.529*

**E.5 Transaksi Antar-Entitas**

Transaksi Antar-Entitas untuk periode yang berakhir per 31 Desember 2022 dan 31 Desember 2021 masing-masing sebesar Rp412.864.850.529 dan Rp437.703.003.178. Transaksi antar Entitas adalah transaksi yang melibatkan dua atau lebih entitas yang berbeda baik internal K/L, antar-K/L, antar-BUN, maupun K/L dengan BUN. Rincian transaksi antar-entitas per 31 Desember 2022 dapat dilihat pada Tabel 112.

**Tabel 112 Transaksi Antar-Entitas per 31 Desember 2022**

Uraian	Jumlah (Rp)
Ditagihkan ke Entitas Lain	379.810.133.802
Diterima dari Entitas Lain	(4.929.783.572)
Transfer Keluar	(1.568.783.465.548)
Transfer Masuk	1.606.767.965.847
Pengesahan Hibah Langsung	-
Pengembalian Pengesahan Hibah Langsung	-
<b>JUMLAH</b>	<b>412.864.850.529</b>



*DDEL*  
*Rp4.929.783.572*  
*DKEL*  
*Rp379.810.133.802*

### **E.5.1 Diterima dari Entitas Lain (DDEL)/Ditagihkan ke Entitas Lain (DKEL)**

Diterima dari Entitas Lain/Ditagihkan ke Entitas Lain merupakan transaksi antar-entitas atas pendapatan dan belanja pada KL yang melibatkan kas negara (BUN). Pada periode 31 Desember 2022, DDEL sebesar Rp4.929.783.572 sedangkan DKEL sebesar Rp379.810.133.802.

*Transfer Masuk*  
*Rp1.606.767.965.847*  
*Transfer Keluar*  
*Rp1.568.783.465.548*

### **E.5.2 Transfer Masuk/Transfer Keluar**

Transfer Masuk/Transfer Keluar merupakan perpindahan aset/kewajiban dari satu entitas ke entitas lain pada internal kementerian atau lembaga, antar kementerian atau lembaga, dan antara kementerian atau lembaga dengan BA-BUN. Transfer Masuk dan Transfer Keluar sampai dengan tanggal 31 Desember 2022 masing-masing sebesar Rp1.606.767.965.847 dan Rp1.568.783.465.548. Tidak terdapat Transfer Masuk/Transfer Keluar aset yang terkait dengan penanganan COVID19. Adapun rincian Transfer Masuk dan Transfer Keluar sampai dengan 31 Desember 2022 disajikan pada Lampiran Laporan Keuangan ini.

*Pengesahan Hibah  
Langsung/  
Pengembalian  
Pengesahan Hibah  
Langsung Rp0*

### **E.5.3 Pengesahan Hibah Langsung dan Pengembalian Pengesahan Hibah Langsung**

Pengesahan Hibah Langsung merupakan transaksi atas pencatatan hibah langsung entitas dalam bentuk kas, barang, maupun jasa, sedangkan pencatatan pendapatan hibah dilakukan oleh BA-BUN. Pengembalian Pengesahan Hibah Langsung merupakan transaksi atas pencatatan pengembalian hibah langsung entitas. Tidak terdapat Pengesahan Hibah Langsung maupun Pengembalian Pengesahan Hibah Langsung sampai dengan tanggal 31 Desember 2022.

*Ekuitas Akhir*  
*Rp7.177.140.299.363*

### **E.6 Ekuitas Akhir**

Nilai ekuitas per 31 Desember 2022 dan 31 Desember 2021 adalah masing-masing sebesar Rp7.177.140.299.363 dan Rp7.159.222.210.647.



## F. Catatan Penting Lainnya




## F. CATATAN PENTING LAINNYA

Beberapa catatan penting lainnya merupakan informasi tambahan yang melengkapi penjelasan atas Laporan Keuangan selama tahun 2022, yaitu sebagai berikut:


1. telah ditetapkan Peraturan Menteri Keuangan Nomor 118/PMK.01/2021 tentang Organisasi dan Tata Kerja Kementerian Keuangan yang memuat perubahan susunan organisasi pada unit kerja di lingkungan BPPK;
2. telah dilakukan penggabungan DIPA Pusdiklat serta likuidasi Satker Pusdiklat sesuai dengan Surat Edaran Kepala Badan Pendidikan dan Pelatihan Keuangan Nomor SE-5/PP/2021 tentang Pelaksanaan Penggabungan Daftar Isian Pelaksanaan Anggaran dan Likuidasi Entitas Akuntansi Pusat Pendidikan dan Pelatihan di Lingkungan Badan Pendidikan dan Pelatihan Keuangan;
3. Pusdiklat Pengembangan Sumber Daya Manusia berganti nama menjadi Pusdiklat Kepemimpinan dan Manajerial sesuai dengan Peraturan Menteri Keuangan Nomor 118/PMK.01/2021 tentang Organisasi dan Tata Kerja Kementerian Keuangan;
4. terdapat perubahan proses bisnis terkait dengan pelaksanaan rekonsiliasi eksternal, Aplikasi MonSAKTI saat ini digunakan untuk pelaksanaan rekonsiliasi internal dan eksternal menggantikan Aplikasi e-Rekon&LK yang sudah tidak lagi digunakan;
5. seluruh satuan kerja di lingkungan BPPK telah melakukan rekonsiliasi eksternal dengan KPPN mitra dan telah terbit Surat Hasil Rekonsiliasi (SHR) sebagai hasil akhir dari proses rekonsiliasi;
6. angka pada Laporan Keuangan BPPK Tahun 2022 *Audited* telah sesuai dengan hasil pembahasan Tripartit antara BPPK, Kementerian Keuangan, Direktorat Akuntansi dan Pelaporan Keuangan DJPB, dan Badan Pemeriksa Keuangan Republik Indonesia pada tanggal 17 April 2023 yang tertuang dalam Nota Kesepakatan Angka Asersi Final nomor NKF-049/015.11/PB.6/2023; serta
7. cetakan laporan yang digunakan untuk penyusunan Laporan Keuangan TA 2022 (*Audited*) adalah cetakan yang berasal dari Aplikasi SAKTI.



# LAMPIRAN



**LAMPIRAN I**  
**SALDO AWAL TAHUN**  
**BADAN PENDIDIKAN DAN PELATIHAN KEUANGAN**  
**PER 31 DESEMBER 2022**



**NERACA PERCOBAAN**  
**TINGKAT ESELON I**  
**PER 1 JANUARI 2022 (SALDO AWAL)**  
**(DALAM RUPIAH)**

KEMENTERIAN NEGARA/LEMBAGA : 015

KEMENTERIAN KEUANGAN

UNIT ORGANISASI : 11

BADAN PENDIDIKAN DAN PELATIHAN KEUANGAN

Tgl. Cetak 13/02/2023

lap\_neraca\_percobaan\_sawal\_akrual\_es1 --rekon17

KODE TRANS	KODE PERKIRAAN	NAMA PERKIRAAN	DEBET	KREDIT
1	2	3	4	5
0.0	111821	Kas Lainnya di Bendahara Pengeluaran	757,100	0
0.0	111911	Kas dan Bank - BLU	62,425,803,958	0
0.0	111929	Setara kas Lainnya - BLU	70,000,000,000	0
0.0	114311	Pendapatan yang Masih Harus Diterima	13,807,479	0
0.0	115211	Piutang Penerimaan Negara Bukan Pajak	770,568,506	0
0.0	115712	Piutang BLU Pelayanan Pendidikan	201,257,500	0
0.0	115891	Piutang BLU Lainnya dari Kegiatan Non Operasional	467,335,113	0
0.0	115939	Bagian Lancar Piutang Jangka Panjang Lainnya	925,823,061	0
0.0	116211	Penyisihan Piutang Tidak Tertagih - Piutang PNBPN	0	750,090,165
0.0	116249	Penyisihan Piutang Tidak Tertagih - Bagian Lancar Piutang Jangka Panjang Lainnya	0	4,629,115
0.0	116612	Penyisihan Piutang Tidak Tertagih - Piutang BLU Pelayanan Pendidikan	0	201,257,500
0.0	116791	Penyisihan Piutang Tidak Tertagih - Piutang dari Kegiatan Non Operasional Lainnya BLU	0	467,335,113
0.0	117111	Barang Konsumsi	4,746,289,274	0
0.0	117113	Bahan untuk Pemeliharaan	421,889,597	0
0.0	117199	Persediaan Lainnya	593,173,656	0
0.0	131111	Tanah	5,849,019,335,000	0
0.0	132111	Peralatan dan Mesin	402,746,562,059	0
0.0	133111	Gedung dan Bangunan	1,014,183,247,303	0
0.0	134111	Jalan dan Jembatan	6,669,181,953	0
0.0	134112	Irigasi	6,108,139,913	0
0.0	134113	Jaringan	18,244,562,248	0
0.0	135121	Aset Tetap Lainnya	11,674,615,072	0
0.0	136111	Konstruksi Dalam pengerjaan	161,296,262,974	0
0.0	137111	Akumulasi Penyusutan Peralatan dan Mesin	0	306,335,091,938
0.0	137211	Akumulasi Penyusutan Gedung dan Bangunan	0	135,276,331,248
0.0	137311	Akumulasi Penyusutan Jalan dan Jembatan	0	5,430,233,757
0.0	137312	Akumulasi Penyusutan Irigasi	0	1,850,443,799
0.0	137313	Akumulasi Penyusutan Jaringan	0	6,533,589,745
0.0	137411	Akumulasi Penyusutan Aset Tetap Lainnya	0	327,133,537
0.0	152111	Piutang Tagihan Tuntutan Perbendaharaan/ Tuntutan Ganti Rugi	1,431,966,922	0
0.0	156311	Penyisihan Piutang Tidak Tertagih - Tuntutan Perbendaharaan/ Tuntutan Ganti Rugi	0	1,431,966,922
0.0	162151	Software	8,936,059,538	0
0.0	162161	Lisensi	287,936,000	0
0.0	162191	Aset Tak Berwujud Lainnya	883,984,070	0
0.0	166112	Aset Tetap yang tidak digunakan dalam Operasi Pemerintahan	5,972,685,308	0
0.0	166113	Aset Tak Berwujud yang tidak digunakan dalam Operasional Pemerintahan	740,513,000	0

**NERACA PERCOBAAN**  
**TINGKAT ESELON I**  
**PER 1 JANUARI 2022 (SALDO AWAL)**  
**(DALAM RUPIAH)**


KEMENTERIAN NEGARA/LEMBAGA : 015  
 UNIT ORGANISASI : 11

KEMENTERIAN KEUANGAN  
 BADAN PENDIDIKAN DAN PELATIHAN KEUANGAN


Tgl. Cetak 13/02/2023

lap\_neraca\_percobaan\_sawal\_akrual\_es1 --rekon17

KODE TRANS	KODE PERKIRAAN	NAMA PERKIRAAN	DEBET	KREDIT
1	2	3	4	5
0.0	169122	Akumulasi Penyusutan Aset Tetap yang Tidak Digunakan dalam Operasi Pemerintahan	0	5,591,811,474
0.0	169315	Akumulasi Amortisasi Software	0	3,266,453,359
0.0	169316	Akumulasi Amortisasi Lisensi	0	71,984,000
0.0	169318	Akumulasi Amortisasi Aset Tak Berwujud yang tidak digunakan dalam Operasional Pemerintahan	0	740,513,000
0.0	212111	Belanja Pegawai yang Masih Harus Dibayar	0	27,467,146
0.0	212112	Belanja Barang yang Masih Harus Dibayar	0	1,146,738,917
0.0	212191	Utang kepada Pihak Ketiga Lainnya	0	757,100
0.0	219211	Pendapatan Sewa Diterima Dimuka	0	60,399,875
0.0	219214	Pendapatan Diterima di Muka BLU	0	25,318,247
0.0	391111	Ekuitas	0	7,159,222,210,647
<b>JUMLAH</b>			<b>7,628,761,756,604</b>	<b>7,628,761,756,604</b>



**LAMPIRAN II**  
**NERACA PERCOBAAN AKRUAL**  
**BADAN PENDIDIKAN DAN PELATIHAN KEUANGAN**  
**PER 31 DESEMBER 2022**



# NERACA PERCOBAAN (BASIS AKRUAL)

## TINGKAT ESELON I

PER 31 DESEMBER 2022 - AUDITED

(DALAM RUPIAH)



KEMENTERIAN NEGARA/LEMBAGA : ( 015 ) KEMENTERIAN KEUANGAN

UNIT ORGANISASI

: ( 11 ) BADAN PENDIDIKAN DAN PELATIHAN KEUANGAN

Tgl Data : 04/05/23 6:00 AM

Tgl Cetak : 04/05/23 11:24 AM

Halaman : 1

lap\_neraca\_percobaan\_akrual\_es1

KODE TRANS	KODE PERKIRAAN	NAMA PERKIRAAN	DEBET	KREDIT
1	2	3	4	5
0.0	111825	Kas Lainnya di Bendahara Penerimaan	1,000,000	0
0.0	111911	Kas dan Bank - BLU	6,279,623,720	0
0.0	111929	Setara kas Lainnya - BLU	129,000,000,000	0
0.0	114311	Pendapatan yang Masih Harus Diterima	97,687,500	0
0.0	115211	Piutang Penerimaan Negara Bukan Pajak	510,672,860	0
0.0	115712	Piutang BLU Pelayanan Pendidikan	226,007,500	0
0.0	115891	Piutang BLU Lainnya dari Kegiatan Non Operasional	467,335,113	0
0.0	116211	Penyisihan Piutang Tidak Tertagih - Piutang PNPB	0	510,672,860
0.0	116612	Penyisihan Piutang Tidak Tertagih - Piutang BLU Pelayanan Pendidikan	0	201,381,250
0.0	116791	Penyisihan Piutang Tidak Tertagih - Piutang dari Kegiatan Non Operasional Lainnya BLU	0	467,335,113
0.0	117111	Barang Konsumsi	3,391,412,353	0
0.0	117113	Bahan untuk Pemeliharaan	314,662,114	0
0.0	117199	Persediaan Lainnya	374,193,188	0
0.0	131111	Tanah	5,872,378,852,000	0
0.0	132111	Peralatan dan Mesin	418,329,969,501	0
0.0	133111	Gedung dan Bangunan	1,255,475,700,321	0
0.0	135121	Aset Tetap Lainnya	10,007,325,080	0
0.0	136111	Konstruksi Dalam pengerjaan	29,375,500	0
0.0	137111	Akumulasi Penyusutan Peralatan dan Mesin	0	337,231,309,032
0.0	137211	Akumulasi Penyusutan Gedung dan Bangunan	0	186,668,070,163
0.0	137411	Akumulasi Penyusutan Aset Tetap Lainnya	0	390,459,575
0.0	152111	Piutang Tagihan Tuntutan Perbendaharaan/ Tuntutan Ganti Rugi	1,515,243,043	0
0.0	155111	Piutang Jangka Panjang lainnya	925,823,061	0
0.0	156311	Penyisihan Piutang Tidak Tertagih - Tuntutan Perbendaharaan/ Tuntutan Ganti Rugi	0	1,515,243,043
0.0	156911	Penyisihan Piutang Tidak Tertagih - Piutang Jangka Panjang Lainnya	0	925,823,061
0.0	162151	Software	8,971,591,298	0
0.0	162161	Lisensi	375,644,400	0
0.0	162191	Aset Tak Berwujud Lainnya	883,984,070	0
0.0	166112	Aset Tetap yang tidak digunakan dalam Operasi Pemerintahan	15,047,191,782	0
0.0	169122	Akumulasi Penyusutan Aset Tetap yang Tidak Digunakan dalam Operasi Pemerintahan	0	12,976,559,004
0.0	169315	Akumulasi Amortisasi Software	0	5,151,816,085
0.0	169316	Akumulasi Amortisasi Lisensi	0	154,641,020
0.0	212112	Belanja Barang yang Masih Harus Dibayar	0	1,109,932,258
0.0	212192	Dana Pihak Ketiga	0	1,000,000
0.0	219211	Pendapatan Sewa Diterima Dimuka	0	101,846,722
0.0	219214	Pendapatan Diterima di Muka BLU	0	56,905,855
0.0	313111	Ditagihkan ke Entitas Lain	0	379,810,133,802

## NERACA PERCOBAAN (BASIS AKRUAL)

## TINGKAT ESELON I

PER 31 DESEMBER 2022 - AUDITED

(DALAM RUPIAH)



KEMENTERIAN NEGARA/LEMBAGA : ( 015 ) KEMENTERIAN KEUANGAN

UNIT ORGANISASI

: ( 11 ) BADAN PENDIDIKAN DAN PELATIHAN KEUANGAN

Tgl Data : 04/05/23 6:00 AM

Tgl Cetak : 04/05/23 11:24 AM

Halaman : 2

lap\_neraca\_percobaan\_akrual\_es1

KODE TRANS	KODE PERKIRAAN	NAMA PERKIRAAN	DEBET	KREDIT
1	2	3	4	5
0.0	313121	Diterima dari Entitas Lain	4,929,783,572	0
0.0	313211	Transfer Keluar	1,568,858,644,297	0
0.0	313221	Transfer Masuk	0	1,606,843,144,596
0.0	391111	Ekuitas	0	7,159,222,210,647
0.0	391116	Koreksi Nilai Aset Tetap Non Revaluasi	0	1,480,539,377
0.0	391118	Koreksi Nilai Aset Lainnya Non Revaluasi	25,000	0
3.0	424112	Pendapatan Jasa Pelayanan Pendidikan	0	4,864,002,500
3.0	424312	Pendapatan Hasil Kerja Sama Lembaga/Badan Usaha	0	1,371,948,000
3.0	424313	Pendapatan Hasil Kerja Sama Pemerintah Daerah	0	2,855,915,000
3.0	424911	Pendapatan Jasa Layanan Perbankan BLU	0	3,113,762,648
3.0	424922	Pendapatan BLU Lainnya dari Sewa Gedung	0	118,160,000
3.0	424923	Pendapatan BLU Lainnya dari Sewa Ruangan	0	77,137,392
3.0	424924	Pendapatan BLU Lainnya dari Sewa Peralatan dan Mesin	0	1,000,000
3.0	425119	Pendapatan Penjualan Hasil Produksi Non Litbang Lainnya	0	5,845,500
3.0	425122	Pendapatan dari Penjualan Peralatan dan Mesin	0	359,924,952
3.0	425129	Pendapatan dari Pemindahtanganan BMN Lainnya	0	158,670,200
3.0	425131	Pendapatan Sewa Tanah, Gedung, dan Bangunan	0	172,168,014
3.0	425289	Pendapatan Pengujian, Sertifikasi, Kalibrasi, dan Standardisasi Lainnya	0	1,211,000,000
3.0	425419	Pendapatan Pendidikan Lainnya	0	556,800,000
3.0	425421	Pendapatan Layanan Pendidikan dan/atau Pelatihan	0	902,500,000
3.0	425791	Pendapatan Penyelesaian Ganti Kerugian Negara Terhadap Pegawai Negeri Bukan Bendahara Atau Pejabat Lain.	0	61,790,000
3.0	425811	Pendapatan Denda Penyelesaian Pekerjaan Pemerintah	0	367,588,756
3.0	425911	Penerimaan Kembali Belanja Pegawai Tahun Anggaran Yang Lalu	0	15,910,747
3.0	425912	Penerimaan Kembali Belanja Barang Tahun Anggaran Yang Lalu	0	159,623,115
3.0	491111	Pendapatan Selisih Kurs yang Belum Terealisasi	0	125,729,924
3.0	511111	Beban Gaji Pokok PNS	31,877,383,660	0
3.0	511119	Beban Pembulatan Gaji PNS	469,533	0
3.0	511121	Beban Tunj. Suami/Istri PNS	2,338,896,840	0
3.0	511122	Beban Tunj. Anak PNS	691,565,808	0
3.0	511123	Beban Tunj. Struktural PNS	994,205,000	0
3.0	511124	Beban Tunj. Fungsional PNS	2,409,495,000	0
3.0	511125	Beban Tunj. PPh PNS	124,646,531	0
3.0	511126	Beban Tunj. Beras PNS	1,837,428,300	0
3.0	511129	Beban Uang Makan PNS	10,382,150,550	0
3.0	511151	Beban Tunjangan Umum PNS	984,100,000	0
3.0	512211	Beban Uang Lembur	48,661,000	0
3.0	521111	Beban Keperluan Perkantoran	38,040,441,803	0

# NERACA PERCOBAAN (BASIS AKRUAL)

## TINGKAT ESELON I

PER 31 DESEMBER 2022 - AUDITED

(DALAM RUPIAH)



KEMENTERIAN NEGARA/LEMBAGA : ( 015 ) KEMENTERIAN KEUANGAN

UNIT ORGANISASI

: ( 11 ) BADAN PENDIDIKAN DAN PELATIHAN KEUANGAN

Tgl Data : 04/05/23 6:00 AM

Tgl Cetak : 04/05/23 11:24 AM

Halaman : 3

lap\_neraca\_percobaan\_akrual\_es1

KODE TRANS	KODE PERKIRAAN	NAMA PERKIRAAN	DEBET	KREDIT
1	2	3	4	5
3.0	521114	Beban Pengiriman Surat Dinas Pos Pusat	105,615,108	0
3.0	521115	Beban Honor Operasional Satuan Kerja	2,676,556,260	0
3.0	521119	Beban Barang Operasional Lainnya	2,818,626,939	0
3.0	521131	Beban Barang Operasional - Penanganan Pandemi COVID-19	1,905,636,920	0
3.0	521211	Beban Bahan	26,933,536,988	0
3.0	521213	Beban Honor Output Kegiatan	784,040,000	0
3.0	521219	Beban Barang Non Operasional Lainnya	103,019,268,124	0
3.0	521241	Beban Barang Non Operasional - Penanganan Pandemi COVID-19	497,830,384	0
3.0	521252	Beban Peralatan dan Mesin - Ekstrakomptabel	2,254,300	0
3.0	522111	Beban Langganan Listrik	12,270,724,672	0
3.0	522112	Beban Langganan Telepon	100,162,930	0
3.0	522113	Beban Langganan Air	465,435,651	0
3.0	522131	Beban Jasa Konsultan	126,257,644	0
3.0	522141	Beban Sewa	3,902,688,487	0
3.0	522151	Beban Jasa Profesi	23,451,130,411	0
3.0	522191	Beban Jasa Lainnya	11,046,652,360	0
3.0	522192	Beban Jasa - Penanganan Pandemi COVID-19	116,797,882	0
3.0	523111	Beban Pemeliharaan Gedung dan Bangunan	17,308,440,578	0
3.0	523121	Beban Pemeliharaan Peralatan dan Mesin	5,771,724,188	0
3.0	523133	Beban Pemeliharaan Jaringan	178,285,761	0
3.0	524111	Beban Perjalanan Biasa	11,773,173,846	0
3.0	524113	Beban Perjalanan Dinas Dalam Kota	499,721,800	0
3.0	524119	Beban Perjalanan Dinas Paket Meeting Luar Kota	1,497,601,492	0
3.0	524211	Beban Perjalanan Biasa - Luar Negeri	167,822,710	0
3.0	525111	Beban Gaji dan Tunjangan	587,993,242	0
3.0	525112	Beban Barang	1,368,506,683	0
3.0	525113	Beban Jasa	5,898,357,234	0
3.0	525115	Beban Perjalanan	1,611,604,206	0
3.0	591111	Beban Penyusutan Peralatan dan Mesin	40,568,431,784	0
3.0	591211	Beban Penyusutan Gedung dan Bangunan	35,153,920,455	0
3.0	591311	Beban Penyusutan Jalan dan Jembatan	20,092,880	0
3.0	591312	Beban Penyusutan Irigasi	101,454,685	0
3.0	591313	Beban Penyusutan Jaringan	44,112,533	0
3.0	591411	Beban Penyusutan Aset Tetap Lainnya	63,326,038	0
3.0	592115	Beban Amortisasi Software	1,885,362,726	0
3.0	592116	Beban Amortisasi Lisensi	36,985,020	0
3.0	592222	Beban Penyusutan Penyusutan Aset Tetap yang Tidak Digunakan dalam Operasional Pemerintah	27,000,731	0

## NERACA PERCOBAAN (BASIS AKRUAL)

## TINGKAT ESELON I

PER 31 DESEMBER 2022 - AUDITED

(DALAM RUPIAH)



KEMENTERIAN NEGARA/LEMBAGA : ( 015 ) KEMENTERIAN KEUANGAN

UNIT ORGANISASI

: ( 11 ) BADAN PENDIDIKAN DAN PELATIHAN KEUANGAN

Tgl Data : 04/05/23 6:00 AM

Tgl Cetak : 04/05/23 11:24 AM

Halaman : 4


lap\_neraca\_percobaan\_akrual\_es1

KODE TRANS	KODE PERKIRAAN	NAMA PERKIRAAN	DEBET	KREDIT
1	2	3	4	5
3.0	593111	Beban Persediaan konsumsi	5,265,339,096	0
3.0	593113	Beban Persediaan bahan untuk pemeliharaan	618,934,320	0
3.0	593149	Beban Persediaan Lainnya	1,104,849,280	0
3.0	594211	Beban Penyisihan Piutang PNPB	0	57,538,362
3.0	594612	Beban Penyisihan Piutang BLU Pelayanan Pendidikan	123,750	0
3.0	594931	Beban Penyisihan Piutang Tidak Tertagih Jangka Panjang - Tuntutan Perbendaharaan/ Tuntutan Ganti Rugi	83,276,121	0
3.0	594991	Beban Penyisihan Piutang Tidak Tertagih Jangka Panjang - Piutang Jangka Panjang Lainnya	921,193,946	0
3.0	596111	Beban Pelepasan Aset	462,043,307	0
3.0	596211	Beban Kerugian Selisih Kurs Belum Terealisasi	11,953,803	0
JUMLAH			<b>9,711,376,038,573</b>	<b>9,711,376,038,573</b>


Keterangan :

BELUM FINAL

\*) MASIH BELUM DILAKUKAN TUTUP PERIODE



**LAMPIRAN III**  
**NERACA PERCOBAAN KAS**  
**BADAN PENDIDIKAN DAN PELATIHAN KEUANGAN**  
**PER 31 DESEMBER 2022**



# NERACA PERCOBAAN (BASIS KAS)

## TINGKAT ESELON I

PER 31 DESEMBER 2022 - AUDITED

(DALAM RUPIAH)



KEMENTERIAN NEGARA/LEMBAGA : ( 015 ) KEMENTERIAN KEUANGAN

UNIT ORGANISASI

: ( 11 ) BADAN PENDIDIKAN DAN PELATIHAN KEUANGAN

Tgl Data : 04/05/23 6:00 AM

Tgl Cetak : 04/05/23 11:24 AM

Halaman : 1

lap\_neraca\_percobaan\_kas\_es1

KODE TRANS	KODE PERKIRAAN	NAMA PERKIRAAN	DEBET	KREDIT
1	2	3	4	5
0.0	313111	Ditagihkan ke Entitas Lain	0	389,276,595,167
0.0	313121	Diterima dari Entitas Lain	17,250,064,699	0
3.0	424112	Pendapatan Jasa Pelayanan Pendidikan	0	4,864,002,500
3.0	424312	Pendapatan Hasil Kerja Sama Lembaga/Badan Usaha	0	1,371,948,000
3.0	424313	Pendapatan Hasil Kerja Sama Pemerintah Daerah	0	2,831,165,000
3.0	424911	Pendapatan Jasa Layanan Perbankan BLU	0	3,025,280,627
3.0	424922	Pendapatan BLU Lainnya dari Sewa Gedung	0	118,160,000
3.0	424923	Pendapatan BLU Lainnya dari Sewa Ruangan	0	108,725,000
3.0	424924	Pendapatan BLU Lainnya dari Sewa Peralatan dan Mesin	0	1,000,000
3.0	425119	Pendapatan Penjualan Hasil Produksi Non Litbang Lainnya	0	5,845,500
3.0	425122	Pendapatan dari Penjualan Peralatan dan Mesin	0	359,924,952
3.0	425129	Pendapatan dari Pemindahtanganan BMN Lainnya	0	158,670,200
3.0	425131	Pendapatan Sewa Tanah, Gedung, dan Bangunan	0	213,614,861
3.0	425289	Pendapatan Pengujian, Sertifikasi, Kalibrasi, dan Standardisasi Lainnya	0	1,211,000,000
3.0	425419	Pendapatan Pendidikan Lainnya	0	556,800,000
3.0	425421	Pendapatan Layanan Pendidikan dan/atau Pelatihan	0	902,500,000
3.0	425791	Pendapatan Penyelesaian Ganti Kerugian Negara Terhadap Pegawai Negeri Bukan Bendahara Atau Pejabat Lain.	0	92,290,000
3.0	425811	Pendapatan Denda Penyelesaian Pekerjaan Pemerintah	0	378,600,029
3.0	425911	Penerimaan Kembali Belanja Pegawai Tahun Anggaran Yang Lalu	0	15,910,747
3.0	425912	Penerimaan Kembali Belanja Barang Tahun Anggaran Yang Lalu	0	169,193,089
3.0	425913	Penerimaan Kembali Belanja Modal Tahun Anggaran Yang Lalu	0	807,998,738
3.0	425999	Pendapatan Anggaran Lain-lain	0	57,435,456
3.0	511111	Belanja Gaji Pokok PNS	31,914,182,120	0
3.0	511119	Belanja Pembulatan Gaji PNS	485,491	0
3.0	511121	Belanja Tunj. Suami/Istri PNS	2,341,411,270	0
3.0	511122	Belanja Tunj. Anak PNS	692,034,992	0
3.0	511123	Belanja Tunj. Struktural PNS	995,840,000	0
3.0	511124	Belanja Tunj. Fungsional PNS	2,411,005,000	0
3.0	511125	Belanja Tunj. PPh PNS	124,646,531	0
3.0	511126	Belanja Tunj. Beras PNS	1,837,947,180	0
3.0	511129	Belanja Uang Makan PNS	10,385,537,000	0
3.0	511151	Belanja Tunjangan Umum PNS	985,440,000	0
3.0	512211	Belanja Uang Lembur	48,661,000	0
3.0	521111	Belanja Keperluan Perkantoran	38,042,981,803	0
3.0	521114	Belanja Pengiriman Surat Dinas Pos Pusat	104,933,108	0
3.0	521115	Belanja Honor Operasional Satuan Kerja	2,679,786,260	0
3.0	521119	Belanja Barang Operasional Lainnya	2,818,626,939	0

# NERACA PERCOBAAN (BASIS KAS)

## TINGKAT ESELON I

PER 31 DESEMBER 2022 - AUDITED

(DALAM RUPIAH)



KEMENTERIAN NEGARA/LEMBAGA : ( 015 ) KEMENTERIAN KEUANGAN

UNIT ORGANISASI

: ( 11 ) BADAN PENDIDIKAN DAN PELATIHAN KEUANGAN

Tgl Data : 04/05/23 6:00 AM

Tgl Cetak : 04/05/23 11:24 AM

Halaman : 2

lap\_neraca\_percobaan\_kas\_es1

KODE TRANS	KODE PERKIRAAN	NAMA PERKIRAAN	DEBET	KREDIT
1	2	3	4	5
3.0	521131	Belanja Barang Operasional - Penanganan Pandemi COVID-19	1,906,120,009	0
3.0	521211	Belanja Bahan	26,936,676,989	0
3.0	521213	Belanja Honor Output Kegiatan	784,040,000	0
3.0	521219	Belanja Barang Non Operasional Lainnya	103,056,762,334	0
3.0	521241	Belanja Barang Non Operasional - Penanganan Pandemi COVID-19	497,830,384	0
3.0	521252	Belanja Peralatan dan Mesin - Ekstrakomptabel	2,254,300	0
3.0	521811	Belanja Barang Persediaan Barang Konsumsi	4,473,889,895	0
3.0	521841	Belanja Barang Persediaan - Penanganan Pandemi COVID-19	400,616,523	0
3.0	522111	Belanja Langganan Listrik	12,011,248,465	0
3.0	522112	Belanja Langganan Telepon	99,791,424	0
3.0	522113	Belanja Langganan Air	478,547,023	0
3.0	522131	Belanja Jasa Konsultan	126,257,644	0
3.0	522141	Belanja Sewa	3,921,138,487	0
3.0	522151	Belanja Jasa Profesi	23,784,459,661	0
3.0	522191	Belanja Jasa Lainnya	11,052,538,663	0
3.0	522192	Belanja Jasa - Penanganan Pandemi COVID-19	116,921,882	0
3.0	523111	Belanja Pemeliharaan Gedung dan Bangunan	18,409,606,316	0
3.0	523112	Belanja Barang Persediaan Pemeliharaan Gedung dan Bangunan	248,785,076	0
3.0	523121	Belanja Pemeliharaan Peralatan dan Mesin	5,774,187,856	0
3.0	523123	Belanja Barang Persediaan Pemeliharaan Peralatan dan Mesin	184,746,330	0
3.0	523133	Belanja Pemeliharaan Jaringan	178,285,761	0
3.0	524111	Belanja Perjalanan Biasa	11,992,038,364	0
3.0	524113	Belanja Perjalanan Dinas Dalam Kota	499,871,800	0
3.0	524119	Belanja Perjalanan Dinas Paket Meeting Luar Kota	1,497,601,492	0
3.0	524211	Belanja Perjalanan Biasa - Luar Negeri	167,822,710	0
3.0	525111	Belanja Gaji dan Tunjangan	587,993,242	0
3.0	525112	Belanja Barang	1,368,506,683	0
3.0	525113	Belanja Jasa	5,898,357,234	0
3.0	525115	Belanja Perjalanan	1,611,604,206	0
3.0	532111	Belanja Modal Peralatan dan Mesin	10,258,697,672	0
3.0	533111	Belanja Modal Gedung dan Bangunan	43,437,169,433	0
3.0	533121	Belanja Penambahan Nilai Gedung dan Bangunan	2,183,857,650	0
3.0	536111	Belanja Modal Lainnya	312,104,220	0
3.1	511111	Pengembalian Belanja Gaji Pokok PNS	0	19,277,300
3.1	511119	Pengembalian Belanja Pembulatan Gaji PNS	0	13,606
3.1	511121	Pengembalian Belanja Tunj. Suami/Istri PNS	0	2,150,360
3.1	511122	Pengembalian Belanja Tunj. Anak PNS	0	379,880

## NERACA PERCOBAAN (BASIS KAS)

## TINGKAT ESELON I

PER 31 DESEMBER 2022 - AUDITED

(DALAM RUPIAH)



KEMENTERIAN NEGARA/LEMBAGA : ( 015 ) KEMENTERIAN KEUANGAN

UNIT ORGANISASI

: ( 11 ) BADAN PENDIDIKAN DAN PELATIHAN KEUANGAN

Tgl Data : 04/05/23 6:00 AM

Tgl Cetak : 04/05/23 11:24 AM

Halaman : 3


lap\_neraca\_percobaan\_kas\_es1

KODE TRANS	KODE PERKIRAAN	NAMA PERKIRAAN	DEBET	KREDIT
1	2	3	4	5
3.1	511123	Pengembalian Belanja Tunj. Struktural PNS	0	915,000
3.1	511124	Pengembalian Belanja Tunj. Fungsional PNS	0	1,510,000
3.1	511126	Pengembalian Belanja Tunj. Beras PNS	0	301,620
3.1	511129	Pengembalian Belanja Uang Makan PNS	0	210,450
3.1	511151	Pengembalian Belanja Tunjangan Umum PNS	0	565,000
3.1	521111	Pengembalian Belanja Keperluan Perkantoran	0	2,540,000
3.1	521115	Pengembalian Belanja Honor Operasional Satuan Kerja	0	3,230,000
3.1	521131	Pengembalian Belanja Barang Operasional - Penanganan Pandemi COVID-19	0	483,089
3.1	521211	Pengembalian Belanja Bahan	0	1
3.1	521219	Pengembalian Belanja Barang Non Operasional Lainnya	0	42,171,710
3.1	522141	Pengembalian Belanja Sewa	0	450,000
3.1	522151	Pengembalian Belanja Jasa Profesi	0	65,566,750
3.1	522191	Pengembalian Belanja Jasa Lainnya	0	5,886,303
3.1	522192	Pengembalian Belanja Jasa - Penanganan Pandemi COVID-19	0	124,000
3.1	523121	Pengembalian Belanja Pemeliharaan Peralatan dan Mesin	0	2,463,668
3.1	524111	Pengembalian Belanja Perjalanan Biasa	0	218,864,518
3.1	524113	Pengembalian Belanja Perjalanan Dinas Dalam Kota	0	150,000
JUMLAH			<b>406,893,913,121</b>	<b>406,893,913,121</b>


Keterangan :

BELUM FINAL

\*) MASIH BELUM DILAKUKAN TUTUP PERIODE



**LAMPIRAN IV**  
**LAPORAN REALISASI ANGGARAN BELANJA**  
**TRANSAKSI KAS**  
**BADAN PENDIDIKAN DAN PELATIHAN KEUANGAN**  
**PER 31 DESEMBER 2022**



**LAPORAN REALISASI ANGGARAN BELANJA  
MENURUT JENIS BELANJA / AKUN  
TINGKAT ESELON I  
UNTUK PERIODE YANG BERAKHIR 31 DESEMBER 2022**

**KEMENTERIAN NEGARA/LEMBAGA** : 015  
**ESELON I** : 11

**KEMENTERIAN KEUANGAN**  
**BADAN PENDIDIKAN DAN PELATIHAN KEUANGAN**

Kode Lap : LRA.B.S.2  
Tanggal : 04/05/23 2:25 PM  
Halaman : 1  
Prg ID : lap\_lra\_bel\_akun\_es1 --rekon17

AKUN	URAIAN	ANGGARAN SEMULA	ANGGARAN SETELAH REVISI	REALISASI BELANJA			% REALISASI ANGGARAN	SISA ANGGARAN
				JUMLAH S/D BULAN INI	PENGEMBALIAN S/D BULAN INI	JUMLAH NETTO S/D BULAN INI		
1	2	3	4	5	6	7=5+6	8=5/4	9=4-7
51	BELANJA PEGAWAI							
5111	Belanja Gaji dan Tunjangan PNS							
511111	Belanja Gaji Pokok PNS	65,732,691,000	31,908,105,000	31,914,182,120	19,277,300	31,894,904,820	99.96	13,200,180
511119	Belanja Pembulatan Gaji PNS	1,220,000	509,000	485,491	13,606	471,885	92.71	37,115
511121	Belanja Tunj. Suami/Istri PNS	4,934,298,000	2,341,428,000	2,341,411,270	2,150,360	2,339,260,910	99.91	2,167,090
511122	Belanja Tunj. Anak PNS	1,436,689,000	692,054,000	692,034,992	379,880	691,655,112	99.94	398,888
511123	Belanja Tunj. Struktural PNS	2,026,853,000	995,840,000	995,840,000	915,000	994,925,000	99.91	915,000
511124	Belanja Tunj. Fungsional PNS	3,898,764,000	2,411,029,000	2,411,005,000	1,510,000	2,409,495,000	99.94	1,534,000
511125	Belanja Tunj. PPh PNS	222,810,000	124,691,000	124,646,531	0	124,646,531	99.96	44,469
511126	Belanja Tunj. Beras PNS	3,629,643,000	1,838,942,000	1,837,947,180	301,620	1,837,645,560	99.93	1,296,440
511129	Belanja Uang Makan PNS	11,765,321,000	11,291,675,000	10,385,537,000	210,450	10,385,326,550	91.97	906,348,450
511151	Belanja Tunjangan Umum PNS	2,264,394,000	985,442,000	985,440,000	565,000	984,875,000	99.94	567,000
	<b>JUMLAH SUB KELOMPOK BELANJA 5111</b>	<b>95,912,683,000</b>	<b>52,589,715,000</b>	<b>51,688,529,584</b>	<b>25,323,216</b>	<b>51,663,206,368</b>	<b>98.29</b>	<b>926,508,632</b>
5122	Belanja Lembur							
512211	Belanja Uang Lembur	338,074,000	162,787,000	48,661,000	0	48,661,000	29.89	114,126,000
	<b>JUMLAH SUB KELOMPOK BELANJA 5122</b>	<b>338,074,000</b>	<b>162,787,000</b>	<b>48,661,000</b>	<b>0</b>	<b>48,661,000</b>	<b>29.89</b>	<b>114,126,000</b>
	<b>JUMLAH KELOMPOK BELANJA 51</b>	<b>96,250,757,000</b>	<b>52,752,502,000</b>	<b>51,737,190,584</b>	<b>25,323,216</b>	<b>51,711,867,368</b>	<b>98.08</b>	<b>1040634632</b>
52	BELANJA BARANG							
5211	Belanja Barang Operasional							
521111	Belanja Keperluan Perkantoran	39,881,917,000	39,431,969,000	38,042,981,803	2,540,000	38,040,441,803	96.47	1,391,527,197
521114	Belanja Pengiriman Surat Dinas Pos Pusat	154,971,000	148,336,000	104,933,108	0	104,933,108	70.74	43,402,892
521115	Belanja Honor Operasional Satuan Kerja	3,579,616,000	3,048,759,000	2,679,786,260	3,230,000	2,676,556,260	87.79	372,202,740
521119	Belanja Barang Operasional Lainnya	3,831,153,000	3,534,315,000	2,818,626,939	0	2,818,626,939	79.75	715,688,061
521131	Belanja Barang Operasional - Penanganan Pandemi COVID-19	3,045,107,000	2,369,406,000	1,906,120,009	483,089	1,905,636,920	80.43	463,769,080
	<b>JUMLAH SUB KELOMPOK BELANJA 5211</b>	<b>50,492,764,000</b>	<b>48,532,785,000</b>	<b>45,552,448,119</b>	<b>6,253,089</b>	<b>45,546,195,030</b>	<b>93.86</b>	<b>2,986,589,970</b>
5212	Belanja Barang Non Operasional							
521211	Belanja Bahan	36,401,007,000	34,606,230,000	26,936,676,989	1	26,936,676,988	77.84	7,669,553,012
521213	Belanja Honor Output Kegiatan	1,251,320,000	987,231,000	784,040,000	0	784,040,000	79.42	203,191,000
521219	Belanja Barang Non Operasional Lainnya	120,551,080,000	109,092,634,000	103,056,762,334	42,171,710	103,014,590,624	94.43	6,078,043,376
521241	Belanja Barang Non Operasional - Penanganan Pandemi	3,640,100,000	781,362,000	497,830,384	0	497,830,384	63.71	283,531,616
521252	Belanja Peralatan dan Mesin - Ekstrakomptabel	0	2,256,000	2,254,300	0	2,254,300	99.92	1,700
	<b>JUMLAH SUB KELOMPOK BELANJA 5212</b>	<b>161,843,507,000</b>	<b>145,469,713,000</b>	<b>131,277,564,007</b>	<b>42,171,711</b>	<b>131,235,392,296</b>	<b>90.24</b>	<b>14,234,320,704</b>
5218	Belanja Barang Persediaan							
521811	Belanja Barang Persediaan Barang Konsumsi	6,071,284,000	5,642,397,000	4,473,889,895	0	4,473,889,895	79.29	1,168,507,105
521841	Belanja Barang Persediaan - Penanganan Pandemi COVID-19	413,183,000	510,604,000	400,616,523	0	400,616,523	78.46	109,987,477
	<b>JUMLAH SUB KELOMPOK BELANJA 5218</b>	<b>6,484,467,000</b>	<b>6,153,001,000</b>	<b>4,874,506,418</b>	<b>0</b>	<b>4,874,506,418</b>	<b>79.22</b>	<b>1,278,494,582</b>

**LAPORAN REALISASI ANGGARAN BELANJA  
MENURUT JENIS BELANJA / AKUN  
TINGKAT ESELON I  
UNTUK PERIODE YANG BERAKHIR 31 DESEMBER 2022**

**KEMENTERIAN NEGARA/LEMBAGA** : 015  
**ESELON I** : 11

**KEMENTERIAN KEUANGAN**  
**BADAN PENDIDIKAN DAN PELATIHAN KEUANGAN**

Kode Lap : LRA.B.S.2  
Tanggal : 04/05/23 2:25 PM  
Halaman : 2  
Prg ID : lap\_lra\_bel\_akun\_es1 --rekon17

AKUN	URAIAN	ANGGARAN SEMULA	ANGGARAN SETELAH REVISI	REALISASI BELANJA			% REALISASI ANGGARAN	SISA ANGGARAN
				JUMLAH S/D BULAN INI	PENGEMBALIAN S/D BULAN INI	JUMLAH NETTO S/D BULAN INI		
1	2	3	4	5	6	7=5+6	8=5/4	9=4-7
5221	Belanja Jasa							
522111	Belanja Langganan Listrik	10,748,098,000	12,334,897,000	12,011,248,465	0	12,011,248,465	97.38	323,648,535
522112	Belanja Langganan Telepon	163,866,000	120,540,000	99,791,424	0	99,791,424	82.79	20,748,576
522113	Belanja Langganan Air	528,000,000	588,788,000	478,547,023	0	478,547,023	81.28	110,240,977
522131	Belanja Jasa Konsultan	36,000,000	159,347,000	126,257,644	0	126,257,644	79.23	33,089,356
522141	Belanja Sewa	2,797,959,000	4,921,439,000	3,921,138,487	450,000	3,920,688,487	79.67	1,000,750,513
522151	Belanja Jasa Profesi	29,648,509,000	28,909,467,000	23,784,459,661	65,566,750	23,718,892,911	82.05	5,190,574,089
522191	Belanja Jasa Lainnya	15,650,362,000	13,211,153,000	11,052,538,663	5,886,303	11,046,652,360	83.62	2,164,500,640
522192	Belanja Jasa - Penanganan Pandemi COVID-19	908,592,000	275,094,000	116,921,882	124,000	116,797,882	42.46	158,296,118
	<b>JUMLAH SUB KELOMPOK BELANJA 5221</b>	<b>60,481,386,000</b>	<b>60,520,725,000</b>	<b>51,590,903,249</b>	<b>72,027,053</b>	<b>51,518,876,196</b>	<b>85.25</b>	<b>9,001,848,804</b>
5231	Belanja Pemeliharaan							
523111	Belanja Pemeliharaan Gedung dan Bangunan	15,760,924,000	19,075,845,000	18,409,606,316	0	18,409,606,316	96.51	666,238,684
523112	Belanja Barang Persediaan Pemeliharaan Gedung dan	361,889,000	314,257,000	248,785,076	0	248,785,076	79.17	65,471,924
523121	Belanja Pemeliharaan Peralatan dan Mesin	6,980,449,000	7,127,190,000	5,774,187,856	2,463,668	5,771,724,188	80.98	1,355,465,812
523123	Belanja Barang Persediaan Pemeliharaan Peralatan dan Mesin	451,284,000	347,393,000	184,746,330	0	184,746,330	53.18	162,646,670
523133	Belanja Pemeliharaan Jaringan	68,826,000	212,874,000	178,285,761	0	178,285,761	83.75	34,588,239
	<b>JUMLAH SUB KELOMPOK BELANJA 5231</b>	<b>23,623,372,000</b>	<b>27,077,559,000</b>	<b>24,795,611,339</b>	<b>2,463,668</b>	<b>24,793,147,671</b>	<b>91.57</b>	<b>2,284,411,329</b>
5241	Belanja Perjalanan Dalam Negeri							
524111	Belanja Perjalanan Biasa	12,385,196,000	14,981,142,000	11,992,038,364	218,864,518	11,773,173,846	78.59	3,207,968,154
524113	Belanja Perjalanan Dinas Dalam Kota	1,195,918,000	982,981,000	499,871,800	150,000	499,721,800	50.84	483,259,200
524114	Belanja Perjalanan Dinas Paket Meeting Dalam Kota	0	45,936,000	0	0	0	0	45,936,000
524119	Belanja Perjalanan Dinas Paket Meeting Luar Kota	276,274,000	1,777,249,000	1,497,601,492	0	1,497,601,492	84.27	279,647,508
	<b>JUMLAH SUB KELOMPOK BELANJA 5241</b>	<b>13,857,388,000</b>	<b>17,787,308,000</b>	<b>13,989,511,656</b>	<b>219,014,518</b>	<b>13,770,497,138</b>	<b>78.65</b>	<b>4,016,810,862</b>
5242	Belanja Perjalanan Luar Negeri							
524211	Belanja Perjalanan Biasa - Luar Negeri	3,184,351,000	240,302,000	167,822,710	0	167,822,710	69.84	72,479,290
	<b>JUMLAH SUB KELOMPOK BELANJA 5242</b>	<b>3,184,351,000</b>	<b>240,302,000</b>	<b>167,822,710</b>	<b>0</b>	<b>167,822,710</b>	<b>69.84</b>	<b>72,479,290</b>
5251	Belanja Barang BLU							
525111	Belanja Gaji dan Tunjangan	363,828,000	599,950,000	587,993,242	0	587,993,242	98.01	11,956,758
525112	Belanja Barang	2,439,079,000	1,886,869,000	1,368,506,683	0	1,368,506,683	72.53	518,362,317
525113	Belanja Jasa	9,180,378,000	9,061,782,000	5,898,357,234	0	5,898,357,234	65.09	3,163,424,766
525115	Belanja Perjalanan	1,274,715,000	1,709,175,000	1,611,604,206	0	1,611,604,206	94.29	97,570,794
525119	Belanja Penyediaan Barang dan Jasa BLU Lainnya	1,000,000	1,224,000	0	0	0	0	1,224,000
	<b>JUMLAH SUB KELOMPOK BELANJA 5251</b>	<b>13,259,000,000</b>	<b>13,259,000,000</b>	<b>9,466,461,365</b>	<b>0</b>	<b>9,466,461,365</b>	<b>71.4</b>	<b>3,792,538,635</b>
	<b>JUMLAH KELOMPOK BELANJA 52</b>	<b>333,226,235,000</b>	<b>319,040,393,000</b>	<b>281,714,828,863</b>	<b>341,930,039</b>	<b>281,372,898,824</b>	<b>88.3</b>	<b>37667494176</b>
53	BELANJA MODAL							
5321	Belanja Modal Peralatan dan Mesin							


**LAPORAN REALISASI ANGGARAN BELANJA  
MENURUT JENIS BELANJA / AKUN  
TINGKAT ESELON I  
UNTUK PERIODE YANG BERAKHIR 31 DESEMBER 2022**

**KEMENTERIAN NEGARA/LEMBAGA** : 015  
**ESELON I** : 11

**KEMENTERIAN KEUANGAN**  
**BADAN PENDIDIKAN DAN PELATIHAN KEUANGAN**

Kode Lap : LRA.B.S.2  
Tanggal : 04/05/23 2:25 PM  
Halaman : 3  
Prg ID : lap\_lra\_bel\_akun\_es1 --rekon17

AKUN	URAIAN	ANGGARAN SEMULA	ANGGARAN SETELAH REVISI	REALISASI BELANJA			% REALISASI ANGGARAN	SISA ANGGARAN
				JUMLAH S/D BULAN INI	PENGEMBALIAN S/D BULAN INI	JUMLAH NETTO S/D BULAN INI		
1	2	3	4	5	6	7=5+6	8=5/4	9=4-7
532111	Belanja Modal Peralatan dan Mesin	7,944,101,000	10,508,780,000	10,258,697,672	0	10,258,697,672	97.62	250,082,328
	JUMLAH SUB KELOMPOK BELANJA 5321	7,944,101,000	10,508,780,000	10,258,697,672	0	10,258,697,672	97.62	250,082,328
5331	Belanja Modal Gedung dan Bangunan							
533111	Belanja Modal Gedung dan Bangunan	42,028,288,000	43,652,268,000	43,437,169,433	0	43,437,169,433	99.51	215,098,567
533121	Belanja Penambahan Nilai Gedung dan Bangunan	5,693,000,000	2,186,509,000	2,183,857,650	0	2,183,857,650	99.88	2,651,350
	JUMLAH SUB KELOMPOK BELANJA 5331	47,721,288,000	45,838,777,000	45,621,027,083	0	45,621,027,083	99.52	217,749,917
5361	Belanja Modal Lainnya							
536111	Belanja Modal Lainnya	0	380,982,000	312,104,220	0	312,104,220	81.92	68,877,780
	JUMLAH SUB KELOMPOK BELANJA 5361	0	380,982,000	312,104,220	0	312,104,220	81.92	68,877,780
	JUMLAH KELOMPOK BELANJA 53	55,665,389,000	56,728,539,000	56,191,828,975	0	56,191,828,975	99.05	536710025
	JUMLAH BELANJA	485,142,381,000	428,521,434,000	389,643,848,422	367,253,255	389,276,595,167	90.93	39,244,838,833




**LAMPIRAN V**

**LAPORAN REALISASI ANGGARAN PENDAPATAN  
NEGARA DAN HIBAH ESELON I MELALUI KPPN  
DAN BUN**

**BADAN PENDIDIKAN DAN PELATIHAN KEUANGAN**

**PER 31 DESEMBER 2022**



**LAPORAN REALISASI ANGGARAN PENDAPATAN  
TINGKAT ESELON I  
UNTUK PERIODE YANG BERAKHIR 31 DESEMBER 2022  
(dalam rupiah)**

**KEMENTERIAN NEGARA/LEMBAGA** : 015  
**ESELON I** : 11

**KEMENTERIAN KEUANGAN**  
**BADAN PENDIDIKAN DAN PELATIHAN KEUANGAN**

Kode Lap : LRA.P.E1.1  
Tanggal : 04/05/23 2:26 PM  
Halaman : 1  
Prg ID : lap\_lra\_pen\_akun\_es1 --rekon17

KODE	URAIAN	ESTIMASI PENDAPATAN	REALISASI PENDAPATAN			% REALISASI PENDAPATAN
			PENDAPATAN	PENGEMBALIAN PENDAPATAN	PENDAPATAN NETTO	
1	2	3	4	5	6=4-5	7=6/3
42	PENDAPATAN PENERIMAAN NEGARA BUKAN PAJAK					
4241	Pendapatan Jasa Layanan Umum					
424112	Pendapatan Jasa Pelayanan Pendidikan	8,309,000,000	4,864,002,500	0	4,864,002,500	58.54
	JUMLAH SUB KELOMPOK PENDAPATAN 4241	8,309,000,000	4,864,002,500	0	4,864,002,500	58.54
4243	Pendapatan Hasil Kerja Sama BLU					
424312	Pendapatan Hasil Kerja Sama Lembaga/Badan Usaha	0	1,371,948,000	0	1,371,948,000	0
424313	Pendapatan Hasil Kerja Sama Pemerintah Daerah	0	2,831,165,000	0	2,831,165,000	0
	JUMLAH SUB KELOMPOK PENDAPATAN 4243	0	4,203,113,000	0	4,203,113,000	
4249	Pendapatan BLU Lainnya					
424911	Pendapatan Jasa Layanan Perbankan BLU	4,800,000,000	3,025,280,627	0	3,025,280,627	63.03
424922	Pendapatan BLU Lainnya dari Sewa Gedung	0	118,160,000	0	118,160,000	0
424923	Pendapatan BLU Lainnya dari Sewa Ruangan	150,000,000	108,725,000	0	108,725,000	72.48
424924	Pendapatan BLU Lainnya dari Sewa Peralatan dan Mesin	0	1,000,000	0	1,000,000	0
	JUMLAH SUB KELOMPOK PENDAPATAN 4249	4,950,000,000	3,253,165,627	0	3,253,165,627	65.72
4251	Pendapatan Dari Penjualan, Pengelolaan BMN, luran Badan Usaha dan					
425119	Pendapatan Penjualan Hasil Produksi Non Litbang Lainnya	0	5,845,500	0	5,845,500	0
425122	Pendapatan dari Penjualan Peralatan dan Mesin	10,000,000	359,924,952	0	359,924,952	3599.25
425129	Pendapatan dari Pemindahtanganan BMN Lainnya	86,290,000	158,670,200	0	158,670,200	183.88
425131	Pendapatan Sewa Tanah, Gedung, dan Bangunan	138,810,000	213,614,861	0	213,614,861	153.89
	JUMLAH SUB KELOMPOK PENDAPATAN 4251	235,100,000	738,055,513	0	738,055,513	313.93
4252	Pendapatan Administrasi Dan Penegakan Hukum					
425289	Pendapatan Pengujian, Sertifikasi, Kalibrasi, dan Standardisasi Lainnya	816,000,000	1,211,000,000	0	1,211,000,000	148.41
	JUMLAH SUB KELOMPOK PENDAPATAN 4252	816,000,000	1,211,000,000	0	1,211,000,000	148.41
4254	Pendapatan Pendidikan, Budaya, Riset, dan Teknologi					


**LAPORAN REALISASI ANGGARAN PENDAPATAN  
TINGKAT ESELON I  
UNTUK PERIODE YANG BERAKHIR 31 DESEMBER 2022  
(dalam rupiah)**

**KEMENTERIAN NEGARA/LEMBAGA** : 015  
**ESELON I** : 11


**KEMENTERIAN KEUANGAN**  
**BADAN PENDIDIKAN DAN PELATIHAN KEUANGAN**

Kode Lap : LRA.P.E1.1  
Tanggal : 04/05/23 2:26 PM  
Halaman : 2  
Prg ID : lap\_lra\_pen\_akun\_es1 --rekon17

KODE	URAIAN	ESTIMASI PENDAPATAN	REALISASI PENDAPATAN			% REALISASI PENDAPATAN
			PENDAPATAN	PENGEMBALIAN PENDAPATAN	PENDAPATAN NETTO	
1	2	3	4	5	6=4-5	7=6/3
425419	Pendapatan Pendidikan Lainnya	0	556,800,000	0	556,800,000	0
425421	Pendapatan Layanan Pendidikan dan/atau Pelatihan	0	902,500,000	0	902,500,000	0
	<b>JUMLAH SUB KELOMPOK PENDAPATAN 4254</b>	<b>0</b>	<b>1,459,300,000</b>	<b>0</b>	<b>1,459,300,000</b>	
4257	Pendapatan Bunga, Pengelolaan Rekening Perbankan, dan Pengelolaan					
425791	Pendapatan Penyelesaian Ganti Kerugian Negara Terhadap Pegawai	0	92,290,000	0	92,290,000	0
	<b>JUMLAH SUB KELOMPOK PENDAPATAN 4257</b>	<b>0</b>	<b>92,290,000</b>	<b>0</b>	<b>92,290,000</b>	
4258	Pendapatan Denda					
425811	Pendapatan Denda Penyelesaian Pekerjaan Pemerintah	0	378,600,029	0	378,600,029	0
	<b>JUMLAH SUB KELOMPOK PENDAPATAN 4258</b>	<b>0</b>	<b>378,600,029</b>	<b>0</b>	<b>378,600,029</b>	
4259	Pendapatan Lain-Lain					
425911	Penerimaan Kembali Belanja Pegawai Tahun Anggaran Yang Lalu	0	15,910,747	0	15,910,747	0
425912	Penerimaan Kembali Belanja Barang Tahun Anggaran Yang Lalu	0	169,193,089	0	169,193,089	0
425913	Penerimaan Kembali Belanja Modal Tahun Anggaran Yang Lalu	0	807,998,738	0	807,998,738	0
425999	Pendapatan Anggaran Lain-lain	0	57,435,456	0	57,435,456	0
	<b>JUMLAH SUB KELOMPOK PENDAPATAN 4259</b>	<b>0</b>	<b>1,050,538,030</b>	<b>0</b>	<b>1,050,538,030</b>	
	<b>JUMLAH KELOMPOK PENDAPATAN 42</b>	<b>14,310,100,000</b>	<b>17,250,064,699</b>	<b>0</b>	<b>17,250,064,699</b>	<b>120.54</b>
	<b>JUMLAH PENDAPATAN</b>	<b>14,310,100,000</b>	<b>17,250,064,699</b>	<b>0</b>	<b>17,250,064,699</b>	<b>120.54</b>



**LAMPIRAN VI**  
**LAPORAN REALISASI ANGGARAN**  
**BADAN PENDIDIKAN DAN PELATIHAN KEUANGAN**  
**PER 31 DESEMBER 2022**





**LAPORAN REALISASI ANGGARAN ESELON I  
UNTUK PERIODE YANG BERAKHIR 31 DESEMBER 2022 - AUDITED  
(DALAM RUPIAH)**




**KEMENTERIAN/LEMBAGA : KEMENTERIAN KEUANGAN 015  
ESELON I : BADAN PENDIDIKAN DAN PELATIHAN KEUANGAN 11**

Tgl Data : 04/05/23 6:00 AM  
Tgl Cetak : 04/05/23 11:23 AM  
Halaman : 2  
lap\_lra\_face\_es1\_komparatif


NO	URAIAN	2022				2021			
		ANGGARAN	REALISASI	REALISASI DI ATAS (BAWAH) ANGGARAN	%	ANGGARAN	REALISASI	REALISASI DI ATAS (BAWAH) ANGGARAN	%
1	2	3	4	5	6	7	8	9	10
	Dana Alokasi Umum	0	0	0	0	0	0	0	0
	Dana Alokasi Khusus Fisik	0	0	0	0	0	0	0	0
	Data Otonomi Khusus	0	0	0	0	0	0	0	0
	Dana Alokasi Khusus Non Fisik	0	0	0	0	0	0	0	0
	Dana Desa	0	0	0	0	0	0	0	0
	<b>JUMLAH BELANJA (B I + B II)</b>	<b>428,521,434,000</b>	<b>389,276,595,167</b>	<b>39,244,838,833</b>	<b>91</b>	<b>507,716,657,000</b>	<b>448,701,040,515</b>	<b>59,015,616,485</b>	<b>88</b>
<b>C</b>	<b>PEMBIAYAAN</b>				0				0

Keterangan :

BELUM FINAL



**LAMPIRAN VII**  
**NERACA**  
**BADAN PENDIDIKAN DAN PELATIHAN KEUANGAN**  
**PER 31 DESEMBER 2022**



**NERACA**  
**TINGKAT ESELON I**  
**PER 31 DESEMBER 2022 - AUDITED**  
**(DALAM RUPIAH)**



**KEMENTERIAN NEGARA/LEMBAGA : ( 015 ) KEMENTERIAN KEUANGAN**

**UNIT ORGANISASI : ( 11 ) BADAN PENDIDIKAN DAN PELATIHAN KEUANGAN**

Tgl Data : 04/05/23 6:00 AM

Tgl Cetak : 04/05/23 11:23 AM

Halaman : 1

lap\_neraca\_es1\_komparatif

NAMA PERKIRAAN	JUMLAH		Kenaikan (Penurunan)	
	2022	2021	Jumlah	%
1	2	3	4	5
<b>ASET</b>				
<b>ASET LANCAR</b>				
Kas Lainnya dan Setara Kas	1,000,000	757,100	242,900	32.08
Kas pada Badan Layanan Umum	135,279,623,720	132,425,803,958	2,853,819,762	2.16
Pendapatan yang Masih Harus Diterima	97,687,500	13,807,479	83,880,021	607.50
Piutang Bukan Pajak	510,672,860	770,568,506	(259,895,646)	(33.73)
Penyisihan Piutang Tidak Tertagih - Piutang Bukan Pajak	(510,672,860)	(754,719,280)	244,046,420	(32.34)
<b>PIUTANG BUKAN PAJAK (NETTO)</b>	<b>0</b>	<b>15,849,226</b>	<b>(15,849,226)</b>	<b>(100.00)</b>
Piutang dari kegiatan Operasional Badan Layanan Umum	226,007,500	201,257,500	24,750,000	12.30
Penyisihan Piutang Tidak Tertagih - Piutang dari Kegiatan Operasional BLU	(201,381,250)	(201,257,500)	(123,750)	0.06
<b>PIUTANG DARI KEGIATAN OPERASIONAL BLU (NETTO)</b>	<b>24,626,250</b>	<b>0</b>	<b>24,626,250</b>	<b>0.00</b>
Piutang dari Kegiatan Non Operasional Badan Layanan Umum	467,335,113	467,335,113	0	0.00
Penyisihan Piutang Tidak Tertagih - Piutang dari Kegiatan Non Operasional BLU	(467,335,113)	(467,335,113)	0	0.00
Piutang Lancar Kredit Pemerintah dan Piutang Jangka Pendek Lainnya	0	925,823,061	(925,823,061)	(100.00)
Persediaan	4,080,267,655	5,761,352,527	(1,681,084,872)	(29.18)
<b>JUMLAH ASET LANCAR</b>	<b>139,483,205,125</b>	<b>139,143,393,351</b>	<b>339,811,774</b>	<b>0.24</b>
<b>ASET TETAP</b>				
Tanah	5,872,378,852,000	5,849,019,335,000	23,359,517,000	0.40
Peralatan dan Mesin	418,329,969,501	402,746,562,059	15,583,407,442	3.87
Gedung dan Bangunan	1,255,475,700,321	1,014,183,247,303	241,292,453,018	23.79
Jalan, Irigasi dan Jaringan	0	31,021,884,114	(31,021,884,114)	(100.00)
Aset Tetap Lainnya	10,007,325,080	11,674,615,072	(1,667,289,992)	(14.28)
Konstruksi Dalam Pengerjaan	29,375,500	161,296,262,974	(161,266,887,474)	(99.98)
<b>AKUMULASI PENYUSUTAN</b>	<b>(524,289,838,770)</b>	<b>(455,752,824,024)</b>	<b>(68,537,014,746)</b>	<b>15.04</b>
<b>JUMLAH ASET TETAP</b>	<b>7,031,931,383,632</b>	<b>7,014,189,082,498</b>	<b>17,742,301,134</b>	<b>0.25</b>
<b>PIUTANG JANGKA PANJANG</b>				
Piutang Tagihan Tuntutan Perbendaharaan/Tuntutan Ganti Rugi	1,515,243,043	1,431,966,922	83,276,121	5.82
Penyisihan Piutang Tidak Tertagih - Tagihan Tuntutan Perbendaharaan/Tuntutan Ganti Rugi	(1,515,243,043)	(1,431,966,922)	(83,276,121)	5.82
Piutang Jangka Panjang lainnya	925,823,061	0	925,823,061	0.00
Penyisihan Piutang Tidak Tertagih-Piutang Jangka Panjang Lainnya	(925,823,061)	0	(925,823,061)	0.00
<b>JUMLAH PIUTANG JANGKA PANJANG</b>	<b>0</b>	<b>0</b>	<b>0</b>	
<b>ASET LAINNYA</b>				
Aset Tak Berwujud	10,231,219,768	10,107,979,608	123,240,160	1.22
Aset Lain-lain	15,047,191,782	6,713,198,308	8,333,993,474	124.14
<b>AKUMULASI PENYUSUTAN/AMORTISASI ASET LAINNYA</b>	<b>(18,283,016,109)</b>	<b>(9,670,761,833)</b>	<b>(8,612,254,276)</b>	<b>89.05</b>
<b>JUMLAH ASET LAINNYA</b>	<b>6,995,395,441</b>	<b>7,150,416,083</b>	<b>(155,020,642)</b>	<b>(2.17)</b>
<b>JUMLAH ASET</b>	<b>7,178,409,984,198</b>	<b>7,160,482,891,932</b>	<b>17,927,092,266</b>	<b>0.25</b>

**NERACA**  
**TINGKAT ESELON I**  
**PER 31 DESEMBER 2022 - AUDITED**  
**(DALAM RUPIAH)**



**KEMENTERIAN NEGARA/LEMBAGA : ( 015 ) KEMENTERIAN KEUANGAN**

**UNIT ORGANISASI : ( 11 ) BADAN PENDIDIKAN DAN PELATIHAN KEUANGAN**

Tgl Data : 04/05/23 6:00 AM

Tgl Cetak : 04/05/23 11:23 AM


Halaman : 2

lap\_neraca\_es1\_komparatif


NAMA PERKIRAAN	JUMLAH		Kenaikan (Penurunan)	
	2022	2021	Jumlah	%
1	2	3	4	5
<b>KEWAJIBAN</b>				
<b>KEWAJIBAN JANGKA PENDEK</b>				
Utang kepada Pihak Ketiga	1,110,932,258	1,174,963,163	(64,030,905)	(5.45)
Pendapatan Diterima Dimuka	158,752,577	85,718,122	73,034,455	85.20
<b>JUMLAH KEWAJIBAN JANGKA PENDEK</b>	<b>1,269,684,835</b>	<b>1,260,681,285</b>	<b>9,003,550</b>	<b>0.71</b>
<b>JUMLAH KEWAJIBAN</b>	<b>1,269,684,835</b>	<b>1,260,681,285</b>	<b>9,003,550</b>	<b>0.71</b>
<b>EKUITAS</b>				
<b>EKUITAS</b>				
Ekuitas	7,177,140,299,363	7,159,222,210,647	17,918,088,716	0.25
<b>JUMLAH EKUITAS</b>	<b>7,177,140,299,363</b>	<b>7,159,222,210,647</b>	<b>17,918,088,716</b>	<b>0.25</b>
<b>JUMLAH EKUITAS</b>	<b>7,177,140,299,363</b>	<b>7,159,222,210,647</b>	<b>17,918,088,716</b>	<b>0.25</b>
<b>JUMLAH KEWAJIBAN DAN EKUITAS</b>	<b>7,178,409,984,198</b>	<b>7,160,482,891,932</b>	<b>17,927,092,266</b>	<b>0.25</b>

Keterangan :

BELUM FINAL



**LAMPIRAN VIII**  
**LAPORAN OPERASIONAL**  
**BADAN PENDIDIKAN DAN PELATIHAN KEUANGAN**  
**PER 31 DESEMBER 2022**



## LAPORAN OPERASIONAL

## TINGKAT ESELON I

UNTUK PERIODE YANG BERAKHIR 31 DESEMBER 2022 - AUDITED

(DALAM RUPIAH)



KEMENTERIAN NEGARA/LEMBAGA : ( 015 ) KEMENTERIAN KEUANGAN

UNIT ORGANISASI

: ( 11 ) BADAN PENDIDIKAN DAN PELATIHAN KEUANGAN

Tgl Data : 04/05/23 6:00 AM

Tgl Cetak : 04/05/23 11:22 AM

Halaman : 1

lap\_lo\_es1

URAIAN	2022	2021	KENAIKAN/ PENURUNAN	(%)
KEGIATAN OPERASIONAL	0	0	0	-
PENDAPATAN OPERASIONAL	0	0	0	-
PENDAPATAN PERPAJAKAN	0	0	0	-
Pendapatan Pajak Penghasilan	0	0	0	-
Pendapatan Pajak Pertambahan Nilai dan Penjualan Barang Mewah	0	0	0	-
Pendapatan Pajak Bumi dan Bangunan	0	0	0	-
Pendapatan Bea Perolehan Hak atas Tanah dan Bangunan	0	0	0	-
Pendapatan Cukai	0	0	0	-
Pendapatan Pajak Lainnya	0	0	0	-
Pendapatan Bea Masuk	0	0	0	-
Pendapatan Bea Keluar	0	0	0	-
Jumlah Pendapatan Perpajakan	0	0	0	-
PENDAPATAN NEGARA BUKAN PAJAK	0	0	0	-
Pendapatan Sumber Daya Alam	0	0	0	-
Pendapatan Bagian Pemerintah atas Laba	0	0	0	-
Pendapatan Negara Bukan Pajak Lainnya	15,617,827,810	9,503,231,775	6,114,596,035	-
Jumlah Pendapatan Negara Bukan Pajak	15,617,827,810	9,503,231,775	6,114,596,035	-
PENDAPATAN HIBAH	0	0	0	-
Pendapatan Hibah	0	0	0	-
Jumlah Pendapatan Hibah	0	0	0	-
Jumlah Pendapatan	15,617,827,810	9,503,231,775	6,114,596,035	-
BEBAN OPERASIONAL	0	0	0	-
Beban Pegawai	52,276,995,464	93,950,386,235	(41,673,390,771)	-
Beban Persediaan	6,370,188,376	3,911,004,224	2,459,184,152	-
Beban Barang dan Jasa	235,530,520,780	179,402,489,056.22	56,128,031,723.78	-
Beban Pemeliharaan	23,877,384,847	25,025,348,007	(1,147,963,160)	-
Beban Perjalanan Dinas	15,549,924,054	4,256,173,027	11,293,751,027	-
Beban Barang Untuk Diserahkan Kepada Masyarakat	0	0	0	-
Beban Bunga	0	0	0	-

# LAPORAN OPERASIONAL

## TINGKAT ESELON I

UNTUK PERIODE YANG BERAKHIR 31 DESEMBER 2022 - AUDITED

(DALAM RUPIAH)



KEMENTERIAN NEGARA/LEMBAGA : ( 015 ) KEMENTERIAN KEUANGAN

UNIT ORGANISASI

: ( 11 ) BADAN PENDIDIKAN DAN PELATIHAN KEUANGAN

Tgl Data : 04/05/23 6:00 AM

Tgl Cetak : 04/05/23 11:22 AM


Halaman : 2

lap\_lo\_es1


URAIAN	2022	2021	KENAIKAN/ PENURUNAN	(%)
Beban Subsidi	0	0	0	-
Beban Hibah	0	0	0	-
Beban Bantuan Sosial	0	0	0	-
Beban Penyusutan dan Amortisasi	77,900,686,852	78,594,293,849	(693,606,997)	-
Beban Penyisihan Piutang Tak Tertagih	947,055,455	(28,409,857)	975,465,312	-
Beban Transfer	0	0	0	-
Beban Lain-Lain	0	0	0	-
JUMLAH BEBAN	412,452,755,828	385,111,284,541.22	27,341,471,286.78	-
SURPLUS/DEFISIT DARI KEGIATAN OPERASIONAL	(396,834,928,018)	(375,608,052,766.22)	(21,226,875,251.78)	-
KEGIATAN NON OPERASIONAL	0	0	0	-
Surplus/Defisit Pelepasan Aset Non Lancar	56,551,845	1,675,018,564	(1,618,466,719)	-
Pendapatan Pelepasan Aset Non Lancar	518,595,152	3,085,109,760	(2,566,514,608)	-
Beban Pelepasan Aset Non Lancar	462,043,307	1,410,091,196	(948,047,889)	-
Surplus/Defisit Penyelesaian Kewajiban Jangka Panjang	0	0	0	-
Pendapatan Penyelesaian Kewajiban Jangka Panjang	0	0	0	-
Beban Penyelesaian Kewajiban Jangka Panjang	0	0	0	-
Surplus/Defisit dari Kegiatan Non Operasional Lainnya	351,099,983	518,041,127	(166,941,144)	-
Pendapatan dari Kegiatan Non Operasional Lainnya	363,053,786	600,803,320	(237,749,534)	-
Beban dari Kegiatan Non Operasional Lainnya	11,953,803	82,762,193	(70,808,390)	-
JUMLAH SURPLUS/DEFISIT DARI KEGIATAN NON OPERASIONAL	407,651,828	2,193,059,691	(1,785,407,863)	-
SURPLUS/DEFISIT SEBELUM POS LUAR BIASA	(396,427,276,190)	(373,414,993,075.22)	(23,012,283,114.78)	-
POS LUAR BIASA	0	0	0	-
Beban Luar Biasa	0	0	0	-
POS LUAR BIASA	0	0	0	-
SURPLUS/DEFISIT - LO	(396,427,276,190)	(373,414,993,075.22)	(23,012,283,114.78)	-

Keterangan :

BELUM FINAL



**LAMPIRAN IX**  
**LAPORAN PERUBAHAN EKUITAS**  
**BADAN PENDIDIKAN DAN PELATIHAN KEUANGAN**  
**PER 31 DESEMBER 2022**



# LAPORAN PERUBAHAN EKUITAS

## TINGKAT ESELON I

UNTUK PERIODE YANG BERAKHIR 31 DESEMBER 2022 - AUDITED

(DALAM RUPIAH)



KEMENTERIAN NEGARA/LEMBAGA : ( 015 ) KEMENTERIAN KEUANGAN

UNIT ORGANISASI

: ( 11 ) BADAN PENDIDIKAN DAN PELATIHAN KEUANGAN

Tgl Data : 04/05/23 6:00 AM

Tgl Cetak : 04/05/23 11:23 AM


Halaman : 1

lap\_lpe\_es1


URAIAN	2022	2021	KENAIKAN/ PENURUNAN	(%)
EKUITAS AWAL	7,159,222,210,647	7,098,080,198,936.22	61,142,011,710.78	-
SURPLUS/DEFISIT-LO	(396,427,276,190)	(373,414,993,075.22)	(23,012,283,114.78)	-
KOREKSI YANG MENAMBAH/MENGURANGI EKUITAS	1,480,514,377	(3,145,998,392)	4,626,512,769	-
PENYESUAIAN NILAI ASET	0	0	0	-
KOREKSI NILAI PERSEDIAAN	0	0	0	-
KOREKSI ATAS REKLASIFIKASI	0	0	0	-
SELISIH REVALUASI ASET	0	0	0	-
KOREKSI NILAI ASET NON REVALUASI	1,480,514,377	(3,156,364,622)	4,636,878,999	-
LAIN-LAIN	0	10,366,230	(10,366,230)	-
TRANSAKSI ANTAR ENTITAS	412,864,850,529	437,703,003,178	(24,838,152,649)	-
KENAIKAN/PENURUNAN EKUITAS	17,918,088,716	61,142,011,710.78	(43,223,922,994.78)	-
EKUITAS AKHIR	7,177,140,299,363	7,159,222,210,647	17,918,088,716	-

Keterangan :

BELUM FINAL




**LAMPIRAN X**  
**PIUTANG PNBP**  
**TINGKAT ESELON I**  
**BADAN PENDIDIKAN DAN PELATIHAN KEUANGAN**  
**PER 31 DESEMBER 2022**






**DATA PIUTANG NEGARA YANG TELAH DISERAHKAN KE PUPN/DJKN  
BADAN PENDIDIKAN DAN PELATIHAN KEUANGAN  
PER 31 DESEMBER 2022**

KLASIFIKASI PIUTANG	JUMLAH DEBITUR	MATA UANG	SALDO AWAL		PENYERAHAN KE KPKNL			PEMBAYARAN	SALDO		TAHAP PENGURUSAN TERAKHIR	KETERANGAN
			31 Desember 2021	KPKNL	NO & TGL SURAT	NILAI	31 Desember 2022					
1	2	3	4	5	6	7	8	9	10	11		
I. PNBP	1	Rupiah	7.219.940	Jakarta V	SP3N-24/PUPNC.10.05/2012 tanggal 07 Maret 2012	7.219.940	-	7.219.940	Penagihan dari KPKNL ke ybs (PSBDT)			
	1	Rupiah	214.314.399	Manado	SP3N-03/PUPNC.26.01/2012 tanggal 21 Februari 2012	214.314.399	214.314.399	-	Penyelesaian melalui <i>Crash Program</i> dengan setoran Rp51.435.456			
	1	Rupiah	14.639.598	Manado	SP3N-02/PUPNC.26.01/2012 tanggal 21 Februari 2012	14.639.598	-	14.639.598	Penagihan dari KPKNL ke ybs (PSBDT)			
	1	Rupiah	411.146.280	Pekanbaru	SP3N-03/PUPNC.0301/2018 tanggal 26 Oktober 2018	411.146.280	-	411.146.280	Penagihan dari KPKNL ke ybs			
	1	Rupiah	60.245.022	Jakarta V	SP3N-6/PUPNC.10.05/2021 tanggal 18 Februari 2021	60.245.022	-	60.245.022	Penagihan dari KPKNL ke ybs			
	1	Rupiah	25.000.000	Jakarta V	SP3N-27/PUPNC.10.05/2021 tanggal 18 Agustus 2021	25.000.000	25.000.000	-	Penyelesaian melalui <i>Crash Program</i> dengan setoran Rp6.000.000			
II. PIUTANG DARI KEGIATAN NON OPERASIONAL BLU	1	Rupiah	286.664.703	Jakarta V	SP3N-25/PUPNC.10.05/2012 tanggal 09 April 2012	286.664.703	-	286.664.703	Penagihan dari KPKNL ke ybs			
	1	Rupiah	180.670.410	Tangerang II	SP3N-4/PUPNC.14.03/2016 tanggal 12 Oktober 2016	180.670.410	-	180.670.410	Penagihan dari KPKNL ke ybs			
III.PIUTANG TAGIHAN TUNTUTAN PERBENDAHARAAN / TUNTUTAN GANTI RUGI	1	Rupiah	5.000.000	Jakarta V	No. S-563/MK.1/2009 tanggal 15 September 2009	5.000.000	5.000.000	-	Lunas (KET-181/PP.1/2022 tanggal 7 Juni 2022)			
	1	Rupiah	63.900.000	Jakarta V	No. S-697/MK.1/2008 tanggal 31 Desember 2008	72.000.000	8.100.000	63.900.000	Penagihan dari KPKNL ke ybs			
	1	Rupiah	1.263.892.574	Jakarta V	No. S-241/MK.1/2013 tanggal 28 Maret 2013	1.389.622.498	-	1.389.622.498	Penagihan dari KPKNL ke ybs	Perbedaan Kurs		
	1	Rupiah	34.654.546	Malang	No. S-310/MK.1/2010 tanggal 24 Mei 2010	35.200.000	545.454	34.654.546	Penagihan dari KPKNL ke ybs			
	1	Rupiah	25.500.000	Jakarta V	SP3N-459/PUPNC.10.05/2019	25.500.000	25.500.000	-	Lunas (SPPNL-127/PUPNC.10.05/2022 tanggal 3 Agustus 2022)			
	1	Rupiah	21.000.000	Pekanbaru	SP3N-28/PUPNC.0301/2019	21.000.000	-	21.000.000	Penagihan dari KPKNL ke ybs (PSBDT)			
	1	Rupiah	18.019.802	Jakarta V	SP3N-441/PUPNC.10.05/2019	20.000.000	1.980.198	18.019.802	Penagihan dari KPKNL ke ybs			
IV. PIUTANG JANGKA PANJANG LAINNYA	1	Rupiah	-	Jakarta V	SP3N-416/PUPNC.10.05/2022 tanggal 18 November 2022	925.823.061	-	925.823.061	Penagihan dari KPKNL ke ybs			
<b>JUMLAH TOTAL (I + II + III)</b>		<b>Rupiah</b>	<b>2.631.867.274</b>			<b>3.694.045.911</b>	<b>280.440.051</b>	<b>3.413.605.860</b>				



**LAMPIRAN XI**  
**PERKEMBANGAN PENYELESAIAN KASUS**  
**KERUGIAN NEGARA (TGR)**  
**TINGKAT ESELON I**  
**BADAN PENDIDIKAN DAN PELATIHAN KEUANGAN**  
**PER 31 DESEMBER 2022**



KEMENTERIAN KEUANGAN REPUBLIK INDONESIA  
BADAN PENDIDIKAN DAN PELATIHAN KEUANGAN

TABEL REALISASI PENYELESAIAN KERUGIAN NEGARA  
S.D. SEMESTER II TAHUN 2022

No	Unit/Penanggung Jawab	TP/TGR	Nilai Kerugian Negara yg Dilaporkan	Realisasi Januari s.d. Desember 2022	Akumulasi Realisasi s.d. Desember 2022	Saldo Kerugian Negara s.d. Desember 2022	Bagian Lancar s.d. Desember 2022	Penyisihan Piutang Tidak Tertagih (Bagian Lancar)	TP/TGR	Aset Lain-lain	Penyisihan Piutang Tidak Tertagih (jangka panjang)	Keterangan/ Kualitas Piutang
1	SEKRETARIAT BPPK <b>Jolomebath</b> Dilaporkan: 18-07-2000 Telah dilimpahkan pengurusan piutangnya ke DJKN nomor S-563/MK.1/2009 tanggal 15-09-2009, Namun berkas kurang lengkap	TGR	5.000.000,00	5.000.000,00	5.000.000,00	0,00	0,00	0,00	0,00	0,00	0,00	Selesai (Lunas)
2	<b>Hartadi Sutomo</b> Dilaporkan: 01-11-2000 Telah dilimpahkan pengurusan piutangnya ke DJKN nomor S-697/MK.1/2008 tanggal 31-12-2008	TGR	72.000.000,00	0,00	8.100.000,00	63.900.000,00	0,00	0,00	63.900.000,00	0,00	63.900.000,00	Macet
3	<b>Petrus P.S. Depari *)</b> Dilaporkan: 16-03-2009 Telah dilimpahkan pengurusan piutangnya ke DJKN surat PUPN No. SP3N-2015/PUPNC.05.01/2013	TGR	1.377.668.695,36	0,00	0,00	1.377.668.695,36	0,00	0,00	1.377.668.695	0,00	1.377.668.695,36	Macet
4	BKD MALANG <b>Setyo Oetomo</b> Dilaporkan: 01-11-2000 Telah dilimpahkan pengurusan piutangnya ke DJKN surat PUPN No. SP3N-374/PUPNC.18.03/2010	TGR	35.200.000,00	0,00	545.454,00	34.654.546,00	0,00	0,00	34.654.546,00	0,00	34.654.546,00	Macet
5	PUSDIKLAT PAJAK <b>Danu Nugroho</b> Dilaporkan: 12-01-2012 Telah dilimpahkan pengurusan piutangnya ke DJKN surat PUPN No. SP3N-459/PUPNC.10.05/2019	TGR	25.500.000,00	25.500.000,00	25.500.000,00	0,00	0,00	0,00	0,00	0,00	0,00	Selesai (Lunas)
6	BKD PEKANBARU <b>Ryandi Aditya</b> Dilaporkan: 12-01-2012 Telah dilimpahkan pengurusan piutangnya ke DJKN surat PUPN No. SP3N-28/PUPNC.0301/2019	TGR	21.000.000,00	0,00	0,00	21.000.000,00	0,00	0,00	21.000.000,00	0,00	21.000.000,00	Macet
7	PUSDIKLAT PSDM <b>Dwi Wulandari</b> Dilaporkan: 01-04-2014 Telah dilimpahkan pengurusan piutangnya ke DJKN surat PUPN No. SP3N-441/PUPNC.10.05/2019	TGR	20.000.000,00	0,00	1.980.198,00	18.019.802,00	0,00	0,00	18.019.802,00	0,00	18.019.802,00	Macet
8	PUSDIKLAT PAJAK <b>Kinanti Karya Hidayati Maha Putri</b> Dilaporkan: 13-12-2021 SKTJM tanggal 14 Januari 2022	TGR	40.600.000,00	40.600.000,00	40.600.000,00	0,00	0,00	0,00	0,00	0,00	0,00	Selesai (Lunas)
9	SEKRETARIAT BPPK <b>Sandy Pratomo</b> Dilaporkan: 2-02-2022 SKTJM tanggal 24 Februari 2022	TGR	4.750.000,00	4.750.000,00	4.750.000,00	0,00	0,00	0,00	0,00	0,00	0,00	Selesai (Lunas)
10	PUSDIKLAT PSDM <b>Emanuella Christianti</b> Dilaporkan: 09-03-2022 SKTJM tanggal 27 April 2022	TGR	6.000.000,00	6.000.000,00	6.000.000,00	0,00	0,00	0,00	0,00	0,00	0,00	Selesai (Lunas)
11	BKD Balikpapan <b>Indra Wahyu Hutomo</b> Dilaporkan: 16-06-2022 SKTJM tanggal 15 September 2022	TGR	10.440.000,00	10.440.000,00	10.440.000,00	0,00	0,00	0,00	0,00	0,00	0,00	Selesai (Lunas)
Jumlah			1.618.158.695,36	92.290.000,00	102.915.652,00	1.515.243.043,36	0,00	0,00	1.515.243.043,36	0,00	1.515.243.043,36	



KEMENTERIAN KEUANGAN REPUBLIK INDONESIA  
BADAN PENDIDIKAN DAN PELATIHAN KEUANGAN

LAMPIRAN I  
Nota Dinas Sekretaris Badan  
Nomor: ND-37/PP.1/2023  
Tanggal: 4 Januari 2023

Tabel Inventarisasi  
Perkembangan Penyelesaian Kerugian Negara s.d. Semester II 2022

No.	Unit/Penanggu Jawab/tanggal dilaporkan	Jenis KN	Kerugian Negara			Status	Update Perkembangan Terakhir
			Jumlah Rp	Angsuran Rp	Sisa Rp		
1	<b>Satker: Sekretariat BPPK</b> <b>Nama: Jolomebath</b> <b>NIP: 060078612</b>  <i>Dilaporkan: 18-07-2000</i> Pegawai melanggar kontrak kerja/ikatan dinas	<b>TGR</b>	5.000.000,00	5.000.000,00	0,00	Sudah dilaporkan kepada Menteri Keuangan	Telah diserahkan penagihannya ke DJKN sesuai surat No. S-563/MK.1/2009 tanggal 15 September 2009. KPKNL Jakarta V telah meminta kelengkapan data ke Biro SDM Kementerian Keuangan melalui surat Kepala KPKNL Nomor S-1730/WKN.7/KNL.05/2009 tanggal 26 Oktober 2009. Hasil Konfirmasi dari KPKNL Jakarta V melalui Nota Dinas Nomor ND-114/WKN.07/KNL.05/2022 tanggal 9 Februari 2022 bahwa Piutang belum dilakukan pengurusan dikarenakan KPKNL belum mendapatkan kelengkapan data pendukung sesuai surat Nomor S-1730/WKN.7/KNL.05/2009 tanggal 26 Oktober 2009 jo. S-877/WKN.07/KNL.05/2014 tanggal 22 Mei 2014. TGR tersebut telah dilunasi melalui Surat Keterangan Lunas Nomor KET-181/PP.1/2022 tanggal 7 Juni 2022 dengan Bukti Penerimaan Negara dengan kode NTPN 689D20N9VHSG3UP8.
2	<b>Satker: Sekretariat BPPK</b> <b>Nama: Hartadi Sutomo</b> <b>NIP: -</b>  <i>Dilaporkan: 01-11-2000</i> Kehilangan kendaraan dinas roda 4 merk Mitsubishi No Pol B 1019 KQ Tahun 1996	<b>TGR</b>	72.000.000,00	8.100.000,00	63.900.000,00	Sudah dilaporkan kepada Menteri Keuangan	Telah diserahkan penagihannya ke DJKN sesuai surat No. S-697/MK.1/2008 tanggal 31 Desember 2008. KPKNL Jakarta V telah meminta kelengkapan data ke Biro SDM Kementerian Keuangan melalui surat Kepala KPKNL Nomor S-1730/WKN.7/KNL.05/2009 tanggal 26 Oktober 2009. Status terakhir pada KPKNL Jakarta V adalah tahap Laporan Pemberitahuan Surat Paksa Nomor Lap-61/WKN.07/KNL.05.04/2016 tanggal 24 Oktober 2016.
3	<b>Satker: Balai Diklat Keuangan Malang</b> <b>Nama: Setyo Utomo, S.H, M.M</b> <b>NIP: -</b>  <i>Dilaporkan: 01-11-2000</i> Kehilangan kendaraan dinas roda 4 merk Toyota Kijang	<b>TGR</b>	35.200.000,00	545.454,00	34.654.546,00	Sudah dilaporkan kepada Menteri Keuangan	Telah diserahkan penagihannya ke DJKN sesuai surat No. S-310/MK.1/2010 tanggal 24 Mei 2010. PUPN Cabang Jawa Timur telah menerima penyerahan pengurusan piutang tersebut sesuai surat Nomor SP3N-374/PUPNC.18.03/2010 tanggal 23 Agustus 2010. Status terakhir pada KPKNL Malang adalah tahap Laporan Pemberitahuan Surat Paksa Nomor Lap-08/WKN.10/KNL.03/2012 tanggal 19 Maret 2012.
4	<b>Satker: Sekretariat BPPK</b> <b>Nama: Petrus P. S. Depari</b> <b>NIP: 060091628</b>	<b>TGR</b>	1.377.668.695	0,00	1.377.668.695	Sudah dilaporkan kepada Menteri Keuangan	Telah diserahkan penagihannya ke DJKN sesuai surat No. S-241/MK.1/2013 tanggal 28 Maret 2013. PUPN Cabang Sumatera Selatan telah menerima penyerahan

No.	Unit/Penanggung Jawab/tanggal dilaporkan	Jenis KN	Kerugian Negara			Status	Update Perkembangan Terakhir
			Jumlah Rp	Angsuran Rp	Sisa Rp		
	<i>Dilaporkan: 16-03-2009</i> Pegawai ikatan dinas yang tidak melaksanakan tugas						pengurusan piutang tersebut sesuai surat Nomor SP3N-2015/PUPNC.05.01/2013 tanggal 30 September 2013. Hasil Konfirmasi dari KPKNL Palembang melalui Nota Dinas Nomor ND-5/KNL.0402/2022 tanggal 1 Maret 2022 bahwa Surat Paksa belum dapat disampaikan karena debitur tidak dapat ditemukan dan akan meminta bantuan Direktorat PKN SI untuk penelusuran informasi kependudukan Debitur.
5	<b>Satker: Pusdiklat Pajak</b> <b>Nama: Danu Nugroho</b> <b>NIP: 19870115 200812 1 004</b>  <i>Dilaporkan: 12-01-2012</i> Pegawai melanggar kontrak kerja/ikatan dinas DIII	<b>TGR</b>	25.500.000,00	25.500.000,00	0,00	Sudah dilaporkan kepada Menteri Keuangan	Menteri Keuangan telah menyerahkan penagihan piutang tersebut ke DJKN sesuai surat No. S-264/MK.1/2019 tanggal 11 September 2019. PUPN Cabang DKI Jakarta telah menerima penyerahan pengurusan piutang tersebut sesuai surat Nomor SP3N-459/PUPNC.10.05/2019 tanggal 7 Oktober 2019. TGR tersebut telah dilunasi melalui Surat Pernyataan Piutang Negara Lunas Nomor SPPNL-127/PUPNC.10.05/2022 tanggal 3 Agustus 2022.
6	<b>Satker: Balai Diklat Keuangan Pekanbaru</b> <b>Nama: Ryandi Aditya</b> <b>NIP: 19850629 200701 1 001</b>  <i>Dilaporkan: 12-01-2012</i> Pegawai melanggar kontrak kerja/ikatan dinas DIII	<b>TGR</b>	21.000.000,00	0,00	21.000.000,00	Sudah dilaporkan kepada Menteri Keuangan	Menteri Keuangan telah menyerahkan penagihan piutang tersebut ke DJKN sesuai surat No. S-265/MK.1/2019 tanggal 11 September 2019. PUPN Cabang Riau telah menerima penyerahan pengurusan piutang tersebut sesuai surat Nomor SP3N-28/PUPNC.0301/2019 tanggal 23 September 2019. PUPN Cabang Riau telah menyatakan piutang tersebut sebagai Piutang Negara Sementara Belum Dapat Ditagih (PSBDT) melalui surat Nomor PSBDT-21/PUNC.03.01/2022 tanggal 21 Juni 2022. Telah disampaikan usulan penghapusan piutang negara secara bersyarat kepada Sekretariat Jenderal Kementerian Keuangan melalui surat Nomor ND-145/PP/2022 tanggal 22 Agustus 2022.
7	<b>Satker: Pusdiklat Pengembangan SDM</b> <b>Nama: Dwi Wulandari</b> <b>NIP: 19870223 200812 2 001</b>  <i>Dilaporkan: 01-04-2014</i> Pegawai melanggar kontrak kerja/ikatan dinas DIII	<b>TGR</b>	20.000.000,00	1.980.198,00	18.019.802,00	Sudah dilaporkan kepada Menteri Keuangan	Menteri Keuangan RI telah melakukan penyerahan pengurusan piutang negara a.n. Dwi Wulandari kepada Kepala KPKNL Jakarta II melalui surat nomor: S-149/MK.1/2019 tanggal 21 Juni 2019. PUPN Cabang DKI Jakarta telah menerima Pengurusan Piutang Negara tersebut melalui surat nomor SP3N-441/PUPNC.10.05/2019 tanggal 9 Agustus 2019. Cicilan Pertama sebesar Rp1.980.198 telah diterima pada tanggal 10 Maret 2021.
8	<b>Satker: Pusdiklat Pajak</b> <b>Nama: Kinanti Karya Hidayati Maha Putri</b> <b>NIP: 19970414 201801 2 001</b>  <i>Dilaporkan: 13 Desember 2021</i> Pegawai melanggar kontrak kerja/ikatan dinas DIII	<b>TGR</b>	40.600.000,00	40.600.000,00	0,00	Sudah dilaporkan kepada Menteri Keuangan	Pusdiklat Pajak telah menyampaikan Laporan Indikasi Kerugian Negara kepada Menteri Keuangan u.p. Sekretaris Jenderal Nomor LAP-147/PP.4/2021 tanggal 13 Desember 2021 tentang Laporan Terdapat Indikasi Kerugian Negara. Pegawai yang bersangkutan telah menandatangani SKTJM tanggal 14 Januari 2022 dan menyetujui untuk membayar secara sekaligus. Pusdiklat Pajak telah menyampaikan Surat Keterangan Lunas atas TGR Kinanti Karya Hidayati Maha Putri Nomor KET-11/PP.4/2022 tanggal 17 Januari 2022.


No.	Unit/Penanggu Jawab/tanggal dilaporkan	Jenis KN	Kerugian Negara			Status	Update Perkembangan Terakhir
			Jumlah Rp	Angsuran Rp	Sisa Rp		
9	<p><b>Satker: Sekretariat BPPK</b>  <b>Nama: Sandy Pratomo</b>  <b>NIP: 19880520 200912 1 003</b></p> <p><i>Dilaporkan: 2 Februari 2022</i>  Pegawai melanggar kontrak kerja/ikatan dinas DIII</p>	<b>TGR</b>	4.750.000,00	4.750.000,00	0,00	Sudah dilaporkan kepada Menteri Keuangan	<p>Sekretariat BPPK telah menyampaikan Laporan Indikasi Kerugian Negara kepada Menteri Keuangan u.p. Sekretaris Jenderal Nomor LAP-4/PP.1/2022 tanggal 2 Februari 2022 tentang Laporan Terdapat Indikasi Kerugian Negara.</p> <p>Pegawai yang bersangkutan telah menandatangani SKTJM tanggal 24 Februari 2022 dan menyetujui untuk membayar secara sekaligus. TGR tersebut telah dilunasi sekaligus dan telah selesai melalui Surat Keterangan Lunas atas TGR Sandy Pratomo yang dilampiri Surat Keterangan Lunas Nomor KET-39/PP.1/2022 tanggal 26 Februari 2022.</p>
10	<p><b>Satker: Pusdiklat Pengembangan Sumber Daya Manusia</b>  <b>Nama: Emanuella Christiani</b>  <b>NIP: 19901003 201012 2 001</b></p> <p><i>Dilaporkan 9 Maret 2022</i>  Pegawai melanggar kontrak kerja/ikatan dinas DIII</p>	<b>TGR</b>	6.000.000,00	6.000.000,00	0,00	Sudah dilaporkan kepada Menteri Keuangan	<p>Pusdiklat Pengembangan Sumber Daya Manusia (PSDM) telah menyampaikan Laporan Indikasi Kerugian Negara kepada Menteri Keuangan u.p. Sekretaris Jenderal Nomor S-96/PP.2/2022 tanggal 9 Maret 2022 tentang Laporan Terdapat Indikasi Kerugian Negara.</p> <p>Pegawai yang bersangkutan telah menandatangani SKTJM tanggal 27 April 2022 dan menyetujui untuk membayar secara sekaligus. Pusdiklat PSDM telah menyampaikan Surat Keterangan Lunas atas TGR Emanuella Christiani Nomor KET-141/PP.2/2022 tanggal 14 Mei 2022.</p>
11	<p><b>Satker: Balai Diklat Keuangan Balikpapan</b>  <b>Nama: Indra Wahyu Hutomo</b>  <b>NIP: 19910525 201310 1 001</b></p> <p><i>Dilaporkan 16 Juni 2022</i>  Pegawai melanggar kontrak kerja/ikatan dinas DIII</p>	<b>TGR</b>	10.440.000,00	10.440.000,00	0,00	Sudah dilaporkan kepada Menteri Keuangan	<p>Balai Diklat Keuangan Balikpapan telah menyampaikan Laporan Indikasi Kerugian Negara kepada Menteri Keuangan u.p. Sekretaris Jenderal Nomor LAP-4/BPP.09/2022 tanggal 16 Juni 2022 tentang Laporan Terdapat Indikasi Kerugian Negara.</p> <p>Pegawai yang bersangkutan telah menandatangani SKTJM tanggal 15 September 2022 dan menyetujui untuk membayar secara sekaligus. Balai Diklat Keuangan Balikpapan telah menyampaikan Surat Keterangan Lunas atas TGR Indra Wahyu Hutomo Nomor KET-63/BPP.09/2022 tanggal 23 September 2022.</p>

Ditandatangani secara elektronik  
Iqbal Islami



No	Unit/Penanggung Jawab	TP/TGR	Nilai Kerugian Negara yg Dilaporkan	Realisasi Januari s.d. Desember 2022	Akumulasi Realisasi s.d. Desember 2022	Saldo Kerugian Negara s.d. Desember 2022	Bagian Lancar s.d. Desember 2022	Penyisihan Piutang Tidak Tertagih (Bagian Lancar)	TP/TGR	Aset Lain-lain	Penyisihan Piutang Tidak Tertagih (jangka panjang)	Keterangan/ Kualitas Piutang
9	SEKRETARIAT BPPK <b>Sandy Pratomo</b> Dilaporkan: 2-02-2022 SKTJM tanggal 24 Februari 2022	<b>TGR</b>	4.750.000,00	4.750.000,00	4.750.000,00	0,00	0,00	0,00	0,00	0,00	0,00	Selesai (Lunas)
10	PUSDIKLAT PSDM <b>Emanuella Christianti</b> Dilaporkan: 09-03-2022 SKTJM tanggal 27 April 2022	<b>TGR</b>	6.000.000,00	6.000.000,00	6.000.000,00	0,00	0,00	0,00	0,00	0,00	0,00	Selesai (Lunas)
11	BDK Balikpapan <b>Indra Wahyu Hutomo</b> Dilaporkan: 16-06-2022 SKTJM tanggal 15 September 2022	<b>TGR</b>	10.440.000,00	10.440.000,00	10.440.000,00	0,00	0,00	0,00	0,00	0,00	0,00	Selesai (Lunas)
Jumlah			<b>1.618.158.695,36</b>	<b>92.290.000,00</b>	<b>102.915.652,00</b>	<b>1.515.243.043,36</b>	<b>0,00</b>	<b>0,00</b>	<b>1.515.243.043,36</b>	<b>0,00</b>	<b>1.515.243.043,36</b>	

Ditandatangani secara elektronik  
Iqbal Islami




**LAMPIRAN XII**

**DAFTAR REKENING DAN SALDO KAS BENDAHARA**  
**SATUAN KERJA**

**BADAN PENDIDIKAN DAN PELATIHAN KEUANGAN**


**PER 31 DESEMBER 2022**




**KERTAS KERJA REKENING PER 31 DESEMBER 2022**

**DAFTAR REKENING PADA UNIT ESELON I BADAN PENDIDIKAN DAN PELATIHAN KEUANGAN**

No.	Nama Satuan Kerja	Nomor Rekening	Nama Rekening	Nama Bank	Jenis Rekening	Mata Uang	Saldo Rekening Per 31 Desember 2022	Nomor dan Tanggal Surat Ijin Pembukaan / Persetujuan Kembali Atas Rekening	Tanggal
1	Badan Pendidikan dan Pelatihan Keuangan	8100124118681000	BPg 019 BPPK	MANDIRI	BPg	IDR		S-792/WPb.12/KP.02/2020	20 Februari 2020
2	Badan Pendidikan dan Pelatihan Keuangan	8100124118681001	BPP 019 BPPK	MANDIRI	BPP	IDR		S-792/WPb.12/KP.02/2020	20 Februari 2020
3	Badan Pendidikan dan Pelatihan Keuangan	8100124118681002	BPP 019 BPPK li	MANDIRI	BPP	IDR		S-759/KPN.1202/2022	08 Juni 2022
4	Badan Pendidikan dan Pelatihan Keuangan	8100124118681003	BPP 019 BPPK III	MANDIRI	BPP	IDR		S-759/KPN.1202/2022	08 Juni 2022
5	Badan Pendidikan dan Pelatihan Keuangan	8100124118681004	BPP 019 BPPK IV	MANDIRI	BPP	IDR		S-759/KPN.1202/2022	08 Juni 2022
6	Badan Pendidikan dan Pelatihan Keuangan	8100124118681005	BPP 019 BPPK V	MANDIRI	BPP	IDR		S-759/KPN.1202/2022	08 Juni 2022
7	Badan Pendidikan dan Pelatihan Keuangan	8100124118681006	BPP 019 BPPK VI	MANDIRI	BPP	IDR		S-759/KPN.1202/2022	08 Juni 2022
8	Badan Pendidikan dan Pelatihan Keuangan	1260002093796	BPN 019 BPPK	MANDIRI	BPN	IDR	1.000.000	S-2185/WPb.12/KP.0230/2015	22 Mei 2015
9	Badan Pendidikan dan Pelatihan Keuangan	8100124118680000	BPN 019 BPPK	MANDIRI	BPN	IDR		S-759/KPN.1202/2022	08 Juni 2022
10	Badan Pendidikan dan Pelatihan Keuangan	1260007110082	RPL 019 SET. BPPK UTK PS TKPKN	MANDIRI	RPL	IDR		S-7779/MK.5/2016	29 September 2016
11	Politeknik Keuangan Negara STAN	1280005466666	BPN 019 STAN	Bank Mandiri	BPN	IDR		S-1084/WPb.12/KP.0230/2015	20 Maret 2015
12	Politeknik Keuangan Negara STAN	8100124771981000	BPg 019 STAN	Bank Mandiri	BPg	IDR		S-792/WPb.12/KP.02/2020	20 Februari 2020
13	Politeknik Keuangan Negara STAN	1280005548885	RPL 019 STAN - Belanja Operasional	Bank Mandiri	RPL	IDR	1.480.940,86	S-1084/WPb.12/KP.0230/2015	20 Maret 2015
14	Politeknik Keuangan Negara STAN	1010006650434	RPL 019 STAN - Dana Kelolaan	Bank Mandiri	RPL	IDR	4.889.295.560,80	S-1084/WPb.12/KP.0230/2015	20 Maret 2015
15	Politeknik Keuangan Negara STAN	0004401300004083	RPL 019 STAN untuk Investasi	BTN	RPL	IDR	1.265.540.978,78	S-1084/WPb.12/KP.0230/2015	20 Maret 2015
16	Politeknik Keuangan Negara STAN	1010205526013	RPL 019 BLU PKN STAN untuk PKD	Bank Mandiri	RPL	IDR	16.000.000.000,00	S-4588/WPb.12/KP.0204/2018	02 Agustus 2018
17	Politeknik Keuangan Negara STAN	1010205525932	RPL 019 BLU PKN STAN untuk PKD	Bank Mandiri	RPL	IDR	10.000.000.000,00	S-4588/WPb.12/KP.0204/2018	02 Agustus 2018
18	Politeknik Keuangan Negara STAN	1010205525999	RPL 019 BLU PKN STAN untuk PKD	Bank Mandiri	RPL	IDR	16.000.000.000,00	S-4588/WPb.12/KP.0204/2018	02 Agustus 2018
19	Politeknik Keuangan Negara STAN	1010007804659	RPL 019 STAN untuk PS TKPKN	Bank Mandiri	RPL	IDR		S-10833/MK-05/2016	28 Desember 2016
20	Politeknik Keuangan Negara STAN	0004401400089446	RPL 019 BLU PKN STAN untuk PKD	BTN	RPL	IDR	5.000.000.000,00	S-1933/KPN.1202/2022	11 April 2022
21	Politeknik Keuangan Negara STAN	0004401400089454	RPL 019 BLU PKN STAN untuk PKD	BTN	RPL	IDR	25.000.000.000,00	S-8105/MK.5/2016	12 Oktober 2016
22	Politeknik Keuangan Negara STAN	0004401400089438	RPL 019 BLU PKN STAN untuk PKD	BTN	RPL	IDR	10.000.000.000,00	S-1084/WPb.12/KP.0230/2015	20 March 2015
23	Politeknik Keuangan Negara STAN	101025938671	RPL 019 BLU PKN STAN untuk PKD	Bank Mandiri	RPL	IDR	47.000.000.000,00	S-8378/MK.5/2016	20 October 2016
24	Balai Pendidikan dan Pelatihan Kepemimpinan	8100124118741000	BPg 115 BPPK Magelang	MANDIRI	BPg	IDR		S-792/WPb.12/KP.02/2020	20 Februari 2020
25	Balai Pendidikan dan Pelatihan Kepemimpinan	1360015587626	RPL 115 BPP KEPEMIMPINAN UNTUK PS TKPKN	MANDIRI	RPL	IDR		S-8105/MK.5/2016	12 Oktober 2016
26	Balai Diklat Keuangan Medan	650125611991000	BPg 123 BDK MEDAN	BRI	BPg	IDR		S-792/WPb.12/KP.02/2020	20 Februari 2020
27	Balai Diklat Keuangan Medan	33601003003301	RPL 123 BDK MEDAN UNTUK PS TKPKN	BRI	RPL	IDR		S-8378/MK.5/2016	20 Oktober 2016
28	Balai Diklat Keuangan Pekanbaru	8100126757201000	BPg 008 BDK Pekanbaru	MANDIRI	BPg	IDR		S-792/WPb.12/KP.02/2020	20 Februari 2020
29	Balai Diklat Keuangan Palembang	8100125612041000	BPg 014 BDK Palembang	MANDIRI	BPg	IDR		S-792/WPb.12/KP.02/2020	20 Februari 2020
30	Balai Diklat Keuangan Cimahi	8100126224291000	BPg 022 BDK Cimahi	MANDIRI	BPg	IDR		S-792/WPb.12/KP.02/2020	20 Februari 2020
31	Balai Diklat Keuangan Yogyakarta	8100125611781000	BPG 030 BDK Yogyakarta	MANDIRI	BPg	IDR		S-792/WPb.12/KP.02/2020	20 Februari 2020
32	Balai Diklat Keuangan Malang	8100125611821000	BPg 032 BDK Malang	MANDIRI	BPg	IDR		S-792/WPb.12/KP.02/2020	20 Februari 2020
33	Balai Diklat Keuangan Malang	1440016210905	RPL 032 BDK MALANG UNTUK PS TKPKN	MANDIRI	RPL	IDR		S-8375/MK.5/2016	20 Oktober 2016
34	Balai Diklat Keuangan Denpasar	8100126757411000	BPg 037 BDK Denpasar	MANDIRI	BPg	IDR		S-1153/WPb.12/KP.02/2020	11 Juni 2020
35	Balai Diklat Keuangan Denpasar	1450012075228	RPL 037 PS BDK DENPASAR UNTUK TUKIN	MANDIRI	RPL	IDR		S-472/WPb.22/KP.0104/2018	12 Februari 2018
36	Balai Diklat Keuangan Pontianak	8100126757341000	BPG 042 Balai Diklat Keuangan Pontianak	MANDIRI	BPg	IDR		S-792/WPb.12/KP.02/2020	20 Februari 2020
37	Balai Diklat Keuangan Pontianak	1460010210008	RPL 042 BDK PONTIANAK UNTUK PS TKPKN	MANDIRI	RPL	IDR		S-408/BPP.8/2016	22 September 2016
38	Balai Diklat Keuangan Balikpapan	8100125612321000	BPg 047 Balai Diklat Keuangan Balikpapan	MANDIRI	BPg	IDR		S-792/WPb.12/KP.02/2020	20 Februari 2020
39	Balai Diklat Keuangan Balikpapan	1490007790340	RPL 047 BDK BALIKPAPAN UNTUK PS TKPKN	MANDIRI	RPL	IDR		S-8104/MK.5/2016	12 Oktober 2016
40	Balai Diklat Keuangan Makassar	650125612251000	BPg 136 Balai Diklat Keuangan Makassar	BRI	BPg	IDR		S-792/WPb.12/KP.02/2020	20 Februari 2020
41	Balai Diklat Keuangan Makassar	1520015477157	RPL 136 BDK MAKASSAR UNTUK PS TKPKN	MANDIRI	RPL	IDR		S-8106/MK.5/2016	10/12/2016
42	Balai Diklat Keuangan Manado	8100126367991000	BPG 049 Balai Diklat Keuangan Manado	MANDIRI	BPg	IDR		S-792/WPb.12/KP.02/2020	20 Februari 2020
43	Balai Diklat Keuangan Manado	1500012041495	RPL 049 BDK MANADO UNTUK PS TKPKN	MANDIRI	RPL	IDR		S-7777/MK.5/2016	29 September 2016
<b>JUMLAH SALDO REKENING BENDAHARA PENGELUARAN</b>						<b>IDR</b>	<b>-</b>		
<b>JUMLAH SALDO REKENING BENDAHARA PENERIMAAN</b>						<b>IDR</b>	<b>1.000.000</b>		
<b>JUMLAH SALDO REKENING LAINNYA</b>						<b>IDR</b>	<b>135.156.317.480</b>		



**LAMPIRAN XIII**  
**BERITA ACARA REKONSILIASI HIBAH**  
**BADAN PENDIDIKAN DAN PELATIHAN KEUANGAN**  
**PER 31 DESEMBER 2022**





# KEMENTERIAN KEUANGAN REPUBLIK INDONESIA

## SEKRETARIAT JENDERAL

### BIRO PERENCANAAN DAN KEUANGAN

GEDUNG DJUANDA | LANTAI 8-10 JALAN DR. WAHIDIN RAYA NOMOR 1, JAKARTA 10710 KOTAK POS 21  
TELEPON (021) 3449230 PES 6248; FAKSIMILE (021) 3852146; LAMAN [www.kemenkeu.go.id](http://www.kemenkeu.go.id)

#### BERITA ACARA NOMOR BA-11/SJ.11/2023

Pada hari Senin, tanggal dua puluh bulan Februari tahun dua ribu dua puluh tiga telah diselenggarakan konfirmasi data penerimaan pinjaman dan/atau hibah untuk periode 1 Januari s.d. 31 Desember 2022 antara Biro Perencanaan dan Keuangan dengan Bagian Keuangan, Badan Pendidikan dan Pelatihan Keuangan (BPPK) dengan hasil sebagai berikut:

1. Hasil Konfirmasi dituangkan ke dalam Berita Acara Konfirmasi dengan dilampiri Laporan Hasil Konfirmasi yang merupakan bagian tidak terpisahkan dari Berita Acara Konfirmasi ini;
2. Sebagai bahan konfirmasi, Biro Perencanaan dan Keuangan telah menyampaikan Nota Dinas Kepala Biro Perencanaan dan Keuangan nomor ND-1510/SJ.1/2022 hal Permintaan Laporan Pelaksanaan Kegiatan yang Didanai Pinjaman dan Hibah Luar Negeri (LPK PHLN) dan Konfirmasi Penerimaan Hibah Langsung Triwulan IV Tahun 2022;
3. Berdasarkan konfirmasi yang telah dilakukan bersama, hasilnya telah sesuai antara Biro Perencanaan dan Keuangan dengan Bagian Keuangan, BPPK yaitu sampai dengan triwulan IV tahun anggaran 2022 BPPK **tidak menerima pinjaman dan/atau hibah** sebagaimana laporan terlampir;
4. Dalam rangka melaksanakan amanat PMK 180/PMK.08/2012 tentang Perubahan atas PMK 224/PMK.08/2011 tentang Tata Cara Pemantauan dan Evaluasi atas Pinjaman dan Hibah kepada Pemerintah serta PMK 201/PMK.05/2021 tentang Sistem Akuntansi Hibah, Bagian Keuangan, BPPK akan selalu melakukan Konfirmasi Data Penerimaan Pinjaman dan/atau Hibah dengan Biro Perencanaan dan Keuangan sesuai ketentuan yang berlaku. Jika pada tahun 2022 terdapat hibah yang diterima oleh BPPK, maka Bagian Keuangan akan segera melaporkannya kepada Biro Perencanaan dan Keuangan sesuai dengan format yang telah ditentukan dan melakukan penatausahaan penerimaan hibah sesuai dengan ketentuan yang berlaku.

Demikian berita acara ini dibuat untuk dipergunakan dan dilaksanakan sebagaimana mestinya.

Dibuat di Bandung

Perwakilan Bagian Akuntansi dan  
Pelaporan Keuangan,  
Biro Perencanaan dan Keuangan,

Perwakilan Bagian Keuangan,  
Badan Pendidikan dan Pelatihan  
Keuangan,



Ditandatangani secara elektronik  
Arif Rahman



Ditandatangani secara elektronik  
Joko Nugroho



Perwakilan Bagian Perencanaan,  
Biro Perencanaan dan Keuangan,



Ditandatangani secara elektronik  
Rachmad Arijanto



LAPORAN HASIL KONFIRMASI  
PENERIMAAN PINJAMAN DAN/ATAU HIBAH  
JANUARI S.D. DESEMBER 2022

NO	REGISTER	NAMA PINJAMAN / HIBAH	SUMBER DANA	JENIS	PAGU DIPA 2022	REALISASI s.d. Q4				STATUS/KETERANGAN	UNIT PENANGGUNG JAWAB
						BELANJA BARANG	BELANJA MODAL	TOTAL	%		
N I H I L											

Perwakilan Bagian Akuntansi dan Pelaporan Keuangan  
Biro Perencanaan dan Keuangan,



Ditandatangani secara elektronik  
Arif Rahman

Perwakilan Bagian Perencanaan  
Biro Perencanaan dan Keuangan,




Ditandatangani secara elektronik  
Rachmad Arijanto

Perwakilan Bagian Keuangan  
Badan Pendidikan dan Pelatihan Keuangan




Ditandatangani secara elektronik  
Joko Nugroho





**LAMPIRAN XIV**  
**BELANJA PENANGANAN COVID**  
**BADAN PENDIDIKAN DAN PELATIHAN KEUANGAN**  
**PER 31 DESEMBER 2022**



**Kertas Kerja Realisasi Belanja Terkait Penanganan Pandemi Covid**

Sesuai:

1. S-369/PB/2020 tentang Pemutakhiran Akun Dalam Rangka Penanganan Pandemi Covid-19
2. S-555/PB/2020 tentang Penyusunan LKKL Semester I TA 2020 dan Panduan Teknis Pelaksanaan Anggaran dan Akuntansi Pemerintah Edisi 29

**2. Realisasi Belanja Penanganan Covid yang TELAH Menggunakan Akun Spesifik Penanganan Covid (Sudah revisi DIPA)**

No	Kode Es 1	Kode Kanwil	Kode Satker	Uraian Satker	Kode Akun Belanja Covid	Pagu	Realisasi	Kegunaan	Keterangan (Kegunaan Lainnya)
1	01511	0199	411868	Sekretariat Badan	521131-Belanja Barang Operasional - Penanganan Pandemi Covid-19	1.236.250.000	888.181.161	Perlengkapan pelindung diri (Masker, Face Shield, Sarung Tangan, APD)	
2	01511	0199	411868	Sekretariat Badan				Perlengkapan administrasi perkantoran (Lisensi aplikasi vicon, Pulsa/kuota internet)	
3	01511	0199	411868	Sekretariat Badan				Perlengkapan kesehatan (Alat Rapid Test/Uji Covid)	
4	01511	0199	411868	Sekretariat Badan	521241-Belanja Barang Non Operasional - Penanganan Pandemi Covid-19	66.202.000	36.887.033	Perlengkapan pelindung diri (Masker, Face Shield, Sarung Tangan, APD)	
5	01511	0199	411868	Sekretariat Badan	521841-Belanja Barang Persediaan - Penanganan Pandemi Covid-19	223.340.000	121.246.181	Perlengkapan pelindung diri (Masker, Face Shield, Sarung Tangan, APD)	
6	01511	0199	411868	Sekretariat Badan				Penambah daya tahan tubuh (Obat/Vitamin)	
7	01511	0199	411868	Sekretariat Badan				Perlengkapan kebersihan (Hand Sanitizer, Sabun Cuci Tangan, Disinfektan)	
8	01511	0199	411868	Sekretariat Badan	522192-Belanja Jasa - Penanganan Pandemi Covid-19	73.396.000	18.076.000	Biaya Tes kesehatan pegawai (Rapid Test, PCR, Swab Test, dll)	
9	01511	0199	477198	Politeknik Keuangan Negara STAN	521131-Belanja Barang Operasional - Penanganan Pandemi Covid-19	427.680.000	415.530.054	Perlengkapan administrasi perkantoran (Lisensi aplikasi vicon, Pulsa/kuota internet)	
10	01511	0199	477198	Politeknik Keuangan Negara STAN	521241-Belanja Barang Non Operasional - Penanganan Pandemi Covid-19	567.836.000	318.417.847	Perlengkapan kesehatan (Alat Rapid Test/Uji Covid)	
11	01511	0199	477198	Politeknik Keuangan Negara STAN	521841-Belanja Barang Persediaan - Penanganan Pandemi Covid-19	98.000.000	94.350.000	Perlengkapan pelindung diri (Masker, Face Shield, Sarung Tangan, APD)	
12	01511	0199	477198	Politeknik Keuangan Negara STAN	522192-Belanja Jasa - Penanganan Pandemi Covid-19	300.000	275.000	Biaya Tes kesehatan pegawai (Rapid Test, PCR, Swab Test, dll)	
13	01511	300	411874	BALAI PENDIDIKAN DAN PELATIHAN KEPEMIMPINAN	521131	93.390.000	90.432.946	Perlengkapan administrasi perkantoran (Lisensi aplikasi vicon, Pulsa/kuota internet)	
14	01511	0199	477198	Politeknik Keuangan Negara STAN				Perlengkapan pelindung diri (Masker, Face Shield, Sarung Tangan, APD)	

15	01511	300	411874	BALAI PENDIDIKAN DAN PELATIHAN KEPEMIMPINAN				Penambah daya tahan tubuh (Obat/Vitamin)	
16	01511	300	411874	BALAI PENDIDIKAN DAN PELATIHAN KEPEMIMPINAN	522192	9.900.000	5.841.000	Biaya Tes kesehatan pegawai (Rapid Test, PCR, Swab Test, dll)	
17	01511	1600	561232	BALAI DIKLAT KEUANGAN BALIKPAPAN	521131-Belanja Barang Operasional - Penanganan Pandemi Covid-19	10.000.000	8.026.452	Perlengkapan administrasi perkantoran (Lisensi aplikasi vicon, Pulsa/kuota internet)	
18	01511	1600	561232	BALAI DIKLAT KEUANGAN BALIKPAPAN	522192-Belanja Jasa - Penanganan Pandemi Covid-19	10.000.000	3.805.000	Biaya Tes kesehatan pegawai (Rapid Test, PCR, Swab Test, dll)	
19	01511	1600	561232	BALAI DIKLAT KEUANGAN BALIKPAPAN	521841-Belanja Barang Persediaan - Penanganan Pandemi Covid-19	48.000.000	47.681.720	Perlengkapan pelindung diri (Masker, Face Shield, Sarung Tangan, APD)	
20	01511	0200	622429	BDK Cimahi	521131-Belanja Barang Operasional - Penanganan Pandemi Covid-19	45.073.000	38.465.568	Perlengkapan kebersihan (Hand Sanitizer, Sabun Cuci Tangan, Disinfektan)	
21	01511	0200	622429	BDK Cimahi	521241-Belanja Barang Non Operasional - Penanganan Pandemi Covid-19	28.710.000	28.689.171	Perlengkapan pelindung diri (Masker, Face Shield, Sarung Tangan, APD)	
22	01511	0200	622429	BDK Cimahi	522192-Belanja Jasa - Penanganan Pandemi Covid-19	1.580.000	1.525.000	Biaya Tes kesehatan pegawai (Rapid Test, PCR, Swab Test, dll)	
23	01511	0400	561178	BDK Yogyakarta	521131-Belanja Barang Operasional - Penanganan Pandemi Covid-19	11.220.000	10.303.670	Perlengkapan kebersihan (Hand Sanitizer, Sabun Cuci Tangan, Disinfektan)	
24	01511	0400	561178	BDK Yogyakarta	521131-Belanja Barang Operasional - Penanganan Pandemi Covid-19	13.440.000	13.198.617	Penambah daya tahan tubuh (Obat/Vitamin)	
25	01511	0400	561178	BDK Yogyakarta	521131-Belanja Barang Operasional - Penanganan Pandemi Covid-19	3.000.000	2.500.000	Perlengkapan administrasi perkantoran (Lisensi aplikasi vicon, Pulsa/kuota internet)	
26	01511	0400	561178	BDK Yogyakarta	522192-Belanja Jasa - Penanganan Pandemi Covid-19	3.805.000	-	Biaya Tes kesehatan pegawai (Rapid Test, PCR, Swab Test, dll)	
27	01511	2200	675741	BDK Denpasar	521131-Belanja Barang Operasional - Penanganan Pandemi Covid-19	89.145.000	2.120.614	Penambah daya tahan tubuh (Obat/Vitamin)	
28	01511	2200	675741	BDK Denpasar			60.945.600	Perlengkapan pelindung diri (Masker, Face Shield, Sarung Tangan, APD)	
29	01511	2200	675741	BDK Denpasar			24.650.000	Perlengkapan administrasi perkantoran (Lisensi aplikasi vicon, Pulsa/kuota internet)	

30	01511	2200	675741	BDK Denpasar	521841-Belanja Barang Persediaan - Penanganan Pandemi Covid-19	565.000	-		
31	01511	2200	675741	BDK Denpasar	522192-Belanja Jasa - Penanganan Pandemi Covid-19	44.604.000	13.022.907	Biaya Tes kesehatan pegawai (Rapid Test, PCR, Swab Test, dll)	
32	01511	1900	561225	BDK Makassar	521131-Belanja Barang Operasional - Penanganan Pandemi Covid-19	24.660.000	20.181.294	Perlengkapan pelindung diri (Masker, Face Shield, Sarung Tangan, APD)	
33	01511	1900	561225	BDK Makassar				Perlengkapan administrasi perkantoran (Lisensi aplikasi vicon, Pulsa/kuota internet)	
34	01511	1900	561225	BDK Makassar	521841-Belanja Barang Persediaan - Penanganan Pandemi Covid-19	1.800.000	1.000.000	Perlengkapan kesehatan (Alat Rapid Test/Uji Covid)	
35	01511	1900	561225	BDK Makassar	522192-Belanja Jasa - Penanganan Pandemi Covid-19	327.000	-		
36	01511	0500	561182	Balai Diklat Keuangan Malang	521131	9.600.000	2.116.000	Perlengkapan pelindung diri (Masker, Face Shield, Sarung Tangan, APD)	
37	01511	0500	561182	Balai Diklat Keuangan Malang	522192	27.423.000	5.198.000	Biaya Tes kesehatan pegawai (Rapid Test, PCR, Swab Test, dll)	
38	01511	0500	561182	Balai Diklat Keuangan Malang	521241	3.986.000	-	Kegunaan Lainnya	Bahan Perlengkapan Penerapan Protokol Kesehatan (New Normal Kit)
39	01511	1700	636799	Balai Diklat Keuangan Manado	521131-Belanja Barang Operasional - Penanganan Pandemi Covid-19	43.568.000	2.465.000	Biaya Tes kesehatan pegawai (Rapid Test, PCR, Swab Test, dll)	
40	01511	1700	636799	Balai Diklat Keuangan Manado	521131-Belanja Barang Operasional - Penanganan Pandemi Covid-19		237.889	Perlengkapan administrasi perkantoran (Lisensi aplikasi vicon, Pulsa/kuota internet)	
41	01511	1700	636799	Balai Diklat Keuangan Manado	521131-Belanja Barang Operasional - Penanganan Pandemi Covid-19		385.000	Biaya Tes kesehatan pegawai (Rapid Test, PCR, Swab Test, dll)	
42	01511	1700	636799	Balai Diklat Keuangan Manado	521131-Belanja Barang Operasional - Penanganan Pandemi Covid-19		643.000	Biaya Tes kesehatan pegawai (Rapid Test, PCR, Swab Test, dll)	
43	01511	1700	636799	Balai Diklat Keuangan Manado	521131-Belanja Barang Operasional - Penanganan Pandemi Covid-19		234.397	Perlengkapan administrasi perkantoran (Lisensi aplikasi vicon, Pulsa/kuota internet)	

44	01511	1700	636799	Balai Diklat Keuangan Manado	521841-Belanja Barang Persediaan - Penanganan Pandemi Covid-19	34.380.000	4.771.300	Perlengkapan pelindung diri (Masker, Face Shield, Sarung Tangan, APD)	
45	01511	1700	636799	Balai Diklat Keuangan Manado	521841-Belanja Barang Persediaan - Penanganan Pandemi Covid-19		4.123.600	Penambah daya tahan tubuh (Obat/Vitamin)	
46	01511	1700	636799	Balai Diklat Keuangan Manado	521841-Belanja Barang Persediaan - Penanganan Pandemi Covid-19		288.200	Perlengkapan kebersihan (Hand Sanitizer, Sabun Cuci Tangan, Disinfektan)	
47	01511	1700	636799	Balai Diklat Keuangan Manado	521131-Belanja Barang Operasional - Penanganan Pandemi Covid-19		234.509	Perlengkapan administrasi perkantoran (Lisensi aplikasi vicon, Pulsa/kuota internet)	
48	01511	1700	636799	Balai Diklat Keuangan Manado	521131-Belanja Barang Operasional - Penanganan Pandemi Covid-19		236.709	Perlengkapan administrasi perkantoran (Lisensi aplikasi vicon, Pulsa/kuota internet)	
49	01511	1700	636799	Balai Diklat Keuangan Manado	521131-Belanja Barang Operasional - Penanganan Pandemi Covid-19		239.081	Perlengkapan administrasi perkantoran (Lisensi aplikasi vicon, Pulsa/kuota internet)	
50	01511	1700	636799	Balai Diklat Keuangan Manado	521841-Belanja Barang Persediaan - Penanganan Pandemi Covid-19		2.057.200	Perlengkapan kebersihan (Hand Sanitizer, Sabun Cuci Tangan, Disinfektan)	
51	01511	1700	636799	Balai Diklat Keuangan Manado	521841-Belanja Barang Persediaan - Penanganan Pandemi Covid-19		1.469.400	Perlengkapan kebersihan (Hand Sanitizer, Sabun Cuci Tangan, Disinfektan)	
52	01511	1700	636799	Balai Diklat Keuangan Manado	521841-Belanja Barang Persediaan - Penanganan Pandemi Covid-19		3.046.200	Perlengkapan pelindung diri (Masker, Face Shield, Sarung Tangan, APD)	
53	01511	1700	636799	Balai Diklat Keuangan Manado	521841-Belanja Barang Persediaan - Penanganan Pandemi Covid-19		1.373.900	Perlengkapan pelindung diri (Masker, Face Shield, Sarung Tangan, APD)	
54	01511	1700	636799	Balai Diklat Keuangan Manado	521841-Belanja Barang Persediaan - Penanganan Pandemi Covid-19		468.873	Perlengkapan pelindung diri (Masker, Face Shield, Sarung Tangan, APD)	
55	01511	1700	636799	Balai Diklat Keuangan Manado	521841-Belanja Barang Persediaan - Penanganan Pandemi Covid-19		1.253.200	Perlengkapan kebersihan (Hand Sanitizer, Sabun Cuci Tangan, Disinfektan)	

56	01511	1700	636799	Balai Diklat Keuangan Manado	521841-Belanja Barang Persediaan - Penanganan Pandemi Covid-19		4.123.600	Penambah daya tahan tubuh (Obat/Vitamin)	
57	01511	1700	636799	Balai Diklat Keuangan Manado	521841-Belanja Barang Persediaan - Penanganan Pandemi Covid-19		136.340	Penambah daya tahan tubuh (Obat/Vitamin)	
58	01511	1700	636799	Balai Diklat Keuangan Manado	521131-Belanja Barang Operasional - Penanganan Pandemi Covid-19		400.000	Perlengkapan administrasi perkantoran (Lisensi aplikasi vicon, Pulsa/kuota internet)	
59	01511	1700	636799	Balai Diklat Keuangan Manado	521131-Belanja Barang Operasional - Penanganan Pandemi Covid-19		240.482	Perlengkapan administrasi perkantoran (Lisensi aplikasi vicon, Pulsa/kuota internet)	
60	01511	1700	636799	Balai Diklat Keuangan Manado	522192-Belanja Jasa - Penanganan Pandemi Covid-19	19.950.000	1.500.000	Biaya Tes kesehatan pegawai (Rapid Test, PCR, Swab Test, dll)	
61	01511	1700	636799	Balai Diklat Keuangan Manado	521241-Belanja Barang Non Operasional - Penanganan Pandemi Covid-19	100.000	100.000	Perlengkapan kesehatan (Alat Rapid Test/Uji Covid)	
62	01511	1700	636799	Balai Diklat Keuangan Manado	521841-Belanja Barang Persediaan - Penanganan Pandemi Covid-19		120.000	Perlengkapan pelindung diri (Masker, Face Shield, Sarung Tangan, APD)	
63	01511	1700	636799	Balai Diklat Keuangan Manado	521131-Belanja Barang Operasional - Penanganan Pandemi Covid-19		246.644	Perlengkapan administrasi perkantoran (Lisensi aplikasi vicon, Pulsa/kuota internet)	
64	01511	1700	636799	Balai Diklat Keuangan Manado	521841-Belanja Barang Persediaan - Penanganan Pandemi Covid-19		4.603.000	Penambah daya tahan tubuh (Obat/Vitamin)	
65	01511	1700	636799	Balai Diklat Keuangan Manado	521841-Belanja Barang Persediaan - Penanganan Pandemi Covid-19		1.000.000	Perlengkapan kebersihan (Hand Sanitizer, Sabun Cuci Tangan, Disinfektan)	
66	01511	1700	636799	Balai Diklat Keuangan Manado	521841-Belanja Barang Persediaan - Penanganan Pandemi Covid-19		816.000	Perlengkapan kebersihan (Hand Sanitizer, Sabun Cuci Tangan, Disinfektan)	
67	01511	1700	636799	Balai Diklat Keuangan Manado	521131-Belanja Barang Operasional - Penanganan Pandemi Covid-19		246.363	Perlengkapan administrasi perkantoran (Lisensi aplikasi vicon, Pulsa/kuota internet)	


68	01511	1700	636799	Balai Diklat Keuangan Manado	521841-Belanja Barang Persediaan - Penanganan Pandemi Covid-19		4.437.000	Penambah daya tahan tubuh (Obat/Vitamin)	
69	01511	1700	636799	Balai Diklat Keuangan Manado	521131-Belanja Barang Operasional - Penanganan Pandemi Covid-19		245.572	Perlengkapan administrasi perkantoran (Lisensi aplikasi vicon, Pulsa/kuota internet)	
70	01511	1700	636799	Balai Diklat Keuangan Manado	521131-Belanja Barang Operasional - Penanganan Pandemi Covid-19		400.000	Perlengkapan administrasi perkantoran (Lisensi aplikasi vicon, Pulsa/kuota internet)	
71	01511	1700	636799	Balai Diklat Keuangan Manado	521131-Belanja Barang Operasional - Penanganan Pandemi Covid-19		250.679	Perlengkapan administrasi perkantoran (Lisensi aplikasi vicon, Pulsa/kuota internet)	
72	01511	1700	636799	Balai Diklat Keuangan Manado	521131-Belanja Barang Operasional - Penanganan Pandemi Covid-19		14.908	Perlengkapan administrasi perkantoran (Lisensi aplikasi vicon, Pulsa/kuota internet)	
73	01511	0700	561199	BDK Medan	521131-Belanja Barang Operasional - Penanganan Pandemi Covid-19	6.000.000	1.008.600	Kegunaan Lainnya	Pengadaan Masker, Hand Sanitizer dan Desinfektan
74	01511	0700	561199	BDK Medan	521131-Belanja Barang Operasional - Penanganan Pandemi Covid-19	20.400.000	14.692.976	Perlengkapan administrasi perkantoran (Lisensi aplikasi vicon, Pulsa/kuota internet)	
75	01511	0700	561199	BDK Medan	521131-Belanja Barang Operasional - Penanganan Pandemi Covid-19	7.200.000	-	Penambah daya tahan tubuh (Obat/Vitamin)	
76	01511	0700	561199	BDK Medan	521241-Belanja Barang Non Operasional - Penanganan Pandemi Covid-19	18.720.000	18.493.888	Kegunaan Lainnya	Pengadaan Masker, Hand Sanitizer dan Tisu Desinfektan Peserta Pelatihan Klasikal
77	01511	0700	561199	BDK Medan	522192-Belanja Jasa - Penanganan Pandemi Covid-19	15.925.000	14.196.500	Biaya Tes kesehatan pegawai (Rapid Test, PCR, Swab Test, dll)	Biaya rapid test antigen peserta pelatihan klasikal
78	01511	1100	561204	Balai Diklat Keuangan Palembang	521131-Belanja Barang Operasional - Penanganan Pandemi Covid-19	3.000.000	1.312.810	Perlengkapan pelindung diri (Masker, Face Shield, Sarung Tangan, APD)	Pembelian masker
79	01511	1100	561204	Balai Diklat Keuangan Palembang	521131-Belanja Barang Operasional - Penanganan Pandemi Covid-19	3.000.000	775.032	Perlengkapan kebersihan (Hand Sanitizer, Sabun Cuci Tangan, Disinfektan)	Pembelian Handsanitizer dan Disinfektan

80	01511	1100	561204	Balai Diklat Keuangan Palembang	521131-Belanja Barang Operasional - Penanganan Pandemi Covid-19	9.200.000	8.973.221	Kegunaan Lainnya	Langganan lisensi zoom meeting
81	01511	1100	561204	Balai Diklat Keuangan Palembang	522192-Belanja Jasa - Penanganan Pandemi Covid-19	1.170.000	1.140.000	Biaya Tes kesehatan pegawai (Rapid Test, PCR, Swab Test, dll)	Pakai akun covid
82	01511	0900	675720	Balai Diklat Keuangan Pekanbaru	521131-Belanja Barang Operasional - Penanganan Pandemi Covid-19	27.530.000	25.508.704	Perlengkapan kebersihan (Hand Sanitizer, Sabun Cuci Tangan, Disinfektan)	
83	01511	0900	675720	Balai Diklat Keuangan Pekanbaru	521131-Belanja Barang Operasional - Penanganan Pandemi Covid-19			Penambah daya tahan tubuh (Obat/Vitamin)	
84	01511	0900	675720	Balai Diklat Keuangan Pekanbaru	521131-Belanja Barang Operasional - Penanganan Pandemi Covid-19			Perlengkapan pelindung diri (Masker, Face Shield, Sarung Tangan, APD)	
85	01511	0900	675720	Balai Diklat Keuangan Pekanbaru	521131-Belanja Barang Operasional - Penanganan Pandemi Covid-19			Perlengkapan administrasi perkantoran (Lisensi aplikasi vicon, Pulsa/kuota internet)	
86	01511	0900	675720	Balai Diklat Keuangan Pekanbaru	522192-Belanja Jasa - Penanganan Pandemi Covid-19	18.863.000	15.737.500	Biaya Tes kesehatan pegawai (Rapid Test, PCR, Swab Test, dll)	
87	01511	1300	675734	BDK Pontianak	521131-Belanja Barang Operasional - Penanganan Pandemi Covid-19	17.400.000	10.966.474	Perlengkapan administrasi perkantoran (Lisensi aplikasi vicon, Pulsa/kuota internet)	Lisensi zoom dan bantuan kuota internet
88	01511	1300	675734	BDK Pontianak		24.846.000	23.651.200	Penambah daya tahan tubuh (Obat/Vitamin)	
89	01511	1300	675734	BDK Pontianak		3.070.000	2.910.000	Peralatan kesehatan (Thermo gun, Thermo scanner)	Pembelian Thermometer standing
90	01511	1300	675734	BDK Pontianak		5.330.000	1.970.000	Perlengkapan pelindung diri (Masker, Face Shield, Sarung Tangan, APD)	Pembelian Masker
91	01511	1300	675734	BDK Pontianak		800.000	250.800	Perlengkapan kebersihan (Hand Sanitizer, Sabun Cuci Tangan, Disinfektan)	Pembelian Disinfektan
92	01511	1300	675734	BDK Pontianak	522192-Belanja Jasa - Penanganan Pandemi Covid-19	36.336.000	25.440.000	Perlengkapan kesehatan (Alat Rapid Test/Uji Covid)	Swab Antigen Pegawai dan Swab PCR Pegawai Positif
93	01511	1300	675734	BDK Pontianak	521841-Belanja Barang Persediaan - Penanganan Pandemi Covid-19	2.320.000	90.200	Perlengkapan kebersihan (Hand Sanitizer, Sabun Cuci Tangan, Disinfektan)	Hand Sanitizer untuk dibagikan kepada Pegawai
94	01511	200	670138	Pusdiklat Anggaran dan Perbendaharaan	521131-Belanja Barang Operasional - Penanganan Pandemi Covid-19	91.200.000	91.198.296	Perlengkapan administrasi perkantoran (Lisensi aplikasi vicon, Pulsa/kuota internet)	


95	01511	200	670138	Pusdiklat Anggaran dan Perbendaharaan	521131-Belanja Barang Operasional - Penanganan Pandemi Covid-20			Perlengkapan kesehatan (Alat Rapid Test/Uji Covid)	
96	01511	200	670138	Pusdiklat Anggaran dan Perbendaharaan	521131-Belanja Barang Operasional - Penanganan Pandemi Covid-21			Perlengkapan kebersihan (Hand Sanitizer, Sabun Cuci Tangan, Disinfektan)	
97	01511	200	670138	Pusdiklat Anggaran dan Perbendaharaan	521241-Belanja Barang Non Operasional - Penanganan Pandemi Covid-19	58.764.000	58.762.767	Perlengkapan kesehatan (Alat Rapid Test/Uji Covid)	Tes PCR siswa
98	01511	200	670138	Pusdiklat Anggaran dan Perbendaharaan	521241-Belanja Barang Non Operasional - Penanganan Pandemi Covid-20			Perlengkapan kesehatan (Alat Rapid Test/Uji Covid)	Starter kit
99	01511	0199	670159	Pusdiklat Bea Cukai	521131-Belanja Barang Operasional - Penanganan Pandemi Covid-19	1.795.000	700.000	Biaya Transportasi dan/atau Konsumsi Keperluan Penanggulangan Covid/WFO ASN	
100	01511	0199	670159	Pusdiklat Bea Cukai	521131-Belanja Barang Operasional - Penanganan Pandemi Covid-19		850.000	Biaya Transportasi dan/atau Konsumsi Keperluan Penanggulangan Covid/WFO ASN	
101	01511	0199	670159	Pusdiklat Bea Cukai	521131-Belanja Barang Operasional - Penanganan Pandemi Covid-19		245.000	Perlengkapan pelindung diri (Masker, Face Shield, Sarung Tangan, APD)	
102	01511	0199	675713	Pusdiklat Kekayaan Negara dan Perimbangan Keuangan	521841-Belanja Barang Persediaan - Penanganan Pandemi Covid-19	95.699.000	95.698.625	Penambah daya tahan tubuh (Obat/Vitamin)	Pembelian suplemen makanan, hand sanitizer, dan masker untuk pegawai
103	01511	0199	675713	Pusdiklat Kekayaan Negara dan Perimbangan Keuangan	521131-Belanja Barang Operasional - Penanganan Pandemi Covid-19	11.600.000	11.600.000	Perlengkapan administrasi perkantoran (Lisensi aplikasi vicon, Pulsa/kuota internet)	Bantuan Komunikasi Pegawai Pusdiklat KNPK Periode Bulan Januari dan Februari Tahun 2022
104	01511	0199	673097	Pusdiklat Keuangan Umum	521131-Belanja Barang Operasional - Penanganan Pandemi Covid-19	89.480.000	89.478.618	Perlengkapan administrasi perkantoran (Lisensi aplikasi vicon, Pulsa/kuota internet)	Pembayaran Langganan Aplikasi zoom meeting selama satu tahun
105	01511	0199	673097	Pusdiklat Keuangan Umum	521131-Belanja Barang Operasional - Penanganan Pandemi Covid-19			Kegunaan Lainnya	Pembayaran Tabung Gas Oksigen
106	01511	0199	673097	Pusdiklat Keuangan Umum	521131-Belanja Barang Operasional - Penanganan Pandemi Covid-19			Penambah daya tahan tubuh (Obat/Vitamin)	Pembelian Suplemen Makanan

107	01511	0199	673097	Pusdiklat Keuangan Umum	521131-Belanja Barang Operasional - Penanganan Pandemi Covid-19			Penambah daya tahan tubuh (Obat/Vitamin)	Pembelian Madu
108	01511	0199	673097	Pusdiklat Keuangan Umum	521131-Belanja Barang Operasional - Penanganan Pandemi Covid-19			Kegunaan Lainnya	Pembayaran isi ulang tabung oksigen
109	01511	0199	673097	Pusdiklat Keuangan Umum	521131-Belanja Barang Operasional - Penanganan Pandemi Covid-19			Perlengkapan administrasi perkantoran (Lisensi aplikasi vicon, Pulsa/kuota internet)	Bantuan Komunikasi Pegawai Pusdiklat Keuangan Umum Bulan Januari Tahun 2022
110	01511	0199	673097	Pusdiklat Keuangan Umum	521131-Belanja Barang Operasional - Penanganan Pandemi Covid-19			Penambah daya tahan tubuh (Obat/Vitamin)	Pembelian Suplemen Makanan
111	01511	0199	673097	Pusdiklat Keuangan Umum	521131-Belanja Barang Operasional - Penanganan Pandemi Covid-19			Penambah daya tahan tubuh (Obat/Vitamin)	Pembelian Madu
112	01511	0199	673097	Pusdiklat Keuangan Umum	521131-Belanja Barang Operasional - Penanganan Pandemi Covid-19			Penambah daya tahan tubuh (Obat/Vitamin)	Pembelian Suplemen Makanan
113	01511	0199	673097	Pusdiklat Keuangan Umum	521131-Belanja Barang Operasional - Penanganan Pandemi Covid-19			Perlengkapan kebersihan (Hand Sanitizer, Sabun Cuci Tangan, Disinfektan)	Pembelian Hand Sanitizer dan Biang Disinfektan
114	01511	0199	673097	Pusdiklat Keuangan Umum	521131-Belanja Barang Operasional - Penanganan Pandemi Covid-19			Perlengkapan administrasi perkantoran (Lisensi aplikasi vicon, Pulsa/kuota internet)	Bantuan Komunikasi Pegawai Pusdiklat Keuangan Umum Bulan Februari Tahun 2022
115	01511	0199	675709	Pusdiklat PSDM	521131-Belanja Barang Operasional - Penanganan Pandemi Covid-19	34.500.000	30.145.400	Penambah daya tahan tubuh (Obat/Vitamin)	
116	01511	0199	675709	Pusdiklat PSDM	521841-Belanja Barang Persediaan - Penanganan Pandemi Covid-19	6.500.000	6.461.984	Perlengkapan kebersihan (Hand Sanitizer, Sabun Cuci Tangan, Disinfektan)	
117	01511	0199	675709	Pusdiklat PSDM	522192-Belanja Jasa - Penanganan Pandemi Covid-19	8.250.000	7.775.975	Biaya Tes kesehatan pegawai (Rapid Test, PCR, Swab Test, dll)	
118	01511	0199	675709	Pusdiklat PSDM	521241-Belanja Barang Non Operasional - Penanganan Pandemi Covid-19	27.100.000	26.535.678	Kegunaan Lainnya	Biaya Karantina Karyasiswa
119	01511	0199	670142	Pusdiklat Pajak	521131-Belanja Barang Operasional - Penanganan Pandemi Covid-19	6.029.000	6.027.580	Perlengkapan pelindung diri (Masker, Face Shield, Sarung Tangan, APD)	

120	01511	0199	670142	Pusdiklat Pajak	521241-Belanja Barang Non Operasional - Penanganan Pandemi Covid-19	9.944.000	9.944.000	Perlengkapan pelindung diri (Masker, Face Shield, Sarung Tangan, APD)	
121	01511	0199	670142	Pusdiklat Pajak	522192-Belanja Jasa - Penanganan Pandemi Covid-19	3.265.000	3.265.000	Biaya Tes kesehatan pegawai (Rapid Test, PCR, Swab Test, dll)	



**LAMPIRAN XV**  
**REKAP AKRUAL**  
**BADAN PENDIDIKAN DAN PELATIHAN KEUANGAN**  
**PER 31 DESEMBER 2022**



**REKAPITULASI PENYESUAIAN BELANJA YANG MASIH HARUS DIBAYAR****ESELON I BADAN PENDIDIKAN DAN PELATIHAN KEUANGAN****31 DESEMBER 2022**

No	Kode Satker	Nama Satker	Kode Akun	Uraian Akun (D)	212111 (Belanja pegawai yang masih harus dibayar) (K)	212112 (Belanja barang yang masih harus dibayar) (K)
1	411868	BPPK	522111	Belanja Langganan Listrik		101.222.835
2	411868	BPPK	522111	Belanja Langganan Listrik		54.504.865
3	411868	BPPK	522112	Belanja Langganan Telepon		117.993
4	411868	BPPK	522111	Belanja Langganan Listrik		47.758.097
5	411868	BPPK	522111	Belanja Langganan Listrik		172.721.049
6	411868	BPPK	522111	Belanja Langganan Listrik		59.862.912
7	411868	BPPK	522113	Belanja Langganan Air		22.462
8	411868	BPPK	522112	Belanja Langganan Telepon		2.769.968
9	411868	BPPK	522111	Belanja Langganan Listrik		232.112
10	411868	BPPK	522113	Belanja Langganan Air		33.843.125
11	411868	BPPK	522112	Belanja Langganan Telepon		189.332
12	411868	BPPK	522112	Belanja Langganan Telepon		180.930
13	411868	BPPK	522112	Belanja Langganan Telepon		206.879
14	411874	BDPim	522111	Belanja Langganan Listrik		19.296.587
15	411874	BDPim	522112	Belanja Langganan Telepon		33.300
16	411874	BDPim	522113	Belanja Langganan Air		625.850
17	477198	PKN STAN	522111	Beban Langganan Listrik		421.484.554
18	477198	PKN STAN	522112	Beban Langganan Telepon		383.769
19	561232	BDK Balikpapan	522111	Belanja Langganan Listrik		23.921.738
20	561232	BDK Balikpapan	522112	Belanja Langganan Telepon		139.474
21	561232	BDK Balikpapan	522113	Belanja Langganan Air		90.077
22	622429	BDK Cimahi	522111	Belanja Langganan Listrik		11.196.269
23	622429	BDK Cimahi	522112	Belanja Langganan Telepon		1.213.094
24	622429	BDK Cimahi	522113	Belanja Langganan Air		7.380.400
25	561178	BDK Yogyakarta	522111	Belanja Langganan Listrik		20.691.786
26	561178	BDK Yogyakarta	522112	Belanja Langganan Telepon		125.279


27	675741	BDK Denpasar	522112	Beban Langganan Telepon		121.190
28	561225	BDK Makassar	522112	Belanja Langganan Telepon		160.257
29	561182	BDK Malang	522112	Belanja Langganan Telepon		138.757
30	561182	BDK Malang	522111	Belanja Langganan Listrik		17.253.734
31	636799	BDK Manado	522111	Belanja Langganan Listrik		11.006.462
32	636799	BDK Manado	522112	Belanja Langganan Telepon		103.071
33	561199	BDK Medan	522111	Beban Langganan Listrik		16.595.814
34	561199	BDK Medan	522112	Beban Langganan Telepon		40.018
35	561199	BDK Medan	522113	Beban Langganan Air		1.470.130
36	561204	BDK Palembang	522111	Beban Langganan Listrik		23.294.609
37	561204	BDK Palembang	522112	Beban Langganan Telepon		378.089
38	561204	BDK Palembang	522114	Belanja Pengiriman Surat Dinas		682.000
39	675720	BDK Pekanbaru	522111	Beban Langganan Listrik		36.905.995
40	675720	BDK Pekanbaru	522112	Beban Langganan Telepon		186.842
41	675734	BDK Pontianak	522111	Beban Langganan Listrik		19.527.138
42	675734	BDK Pontianak	522112	Beban Langganan Telepon		1.853.416
					-	<b>1.109.932.258</b>

**REKAPITULASI PENYESUAIAN PENDAPATAN YANG MASIH HARUS DITERIMA**  
**ESELON I BADAN PENDIDIKAN DAN PELATIHAN KEUANGAN**  
**31 DESEMBER 2022**

No	Kode Satker	Nama Satker	Kode Akun	Uraian Akun (K)	114311 (Pendapatan yang Masih Harus Diterima)	Keterangan
1	477198	PKN STAN	424911	Pendapatan Jasa Layanan Perbankan BLU	97.687.500	-
					<b>97.687.500</b>	

**REKAPITULASI PENYESUAIAN PENDAPATAN DITERIMA DI MUKA  
ESELON I BADAN PENDIDIKAN DAN PELATIHAN KEUANGAN  
31 DESEMBER 2022**

No	Kode Satker	Nama Satker	Kode Akun	Uraian Akun (D)	219211- Pendapatan Sewa Diterima di Muka (K)	219214- Pendapatan Sewa Diterima di Muka BLU (K)	Keterangan
1	411868	BPPK	425131	Pendapatan Sewa Tanah, Gedung, dan Bangunan	7.839.750	-	
2	411868	BPPK	425131	Pendapatan Sewa Tanah, Gedung, dan Bangunan	70.613.472	-	
3	477198	PKN STAN	424923	Pendapatan BLU Lainnya Dari Sewa Ruangan		56.905.855	
					<b>78.453.222</b>	<b>56.905.855</b>	




**LAMPIRAN XVI**

**KERTAS KERJA TELAAH LAPORAN KEUANGAN**

**BADAN PENDIDIKAN DAN PELATIHAN KEUANGAN**

**PER 31 DESEMBER 2022**



### 3. Kertas Kerja Telaah Laporan Keuangan Tingkat Eselon 1

**KERTAS KERJA TELAHAH LAPORAN KEUANGAN  
TINGKAT UNIT AKUNTANSI PEMBANTU PENGGUNA ANGGARAN ESELON I (UAPPA-E1)  
TAHUN 2022 AUDITED**

Kode dan Nama Eselon 1 : (01511) Badan Pendidikan dan Pelatihan Keuangan

Kode dan Nama K/L : (015) Kementerian Keuangan

Objek Penelaahan		Kondisi LK		Seharusnya
Beri tanda centang (✓) sesuai Laporan Keuangan. Jika tidak ada data, isi dengan N/A				
Bila terisi pada kolom yang tidak seharusnya, agar diuraikan pada lembar lampiran				
<b>KELENGKAPAN LAPORAN KEUANGAN</b>				
	<b>Kelengkapan Komponen Laporan Keuangan Pokok</b>	<b>Ada</b>	<b>Tidak</b>	<b>Seharusnya</b>
1	Pernyataan Tanggung Jawab	✓		Ada
2	Face LRA, Neraca, LO dan LPE	✓		Ada
3	Catatan atas Laporan Keuangan	✓		Ada
	<b>Laporan Keuangan Tambahan</b>	<b>Ada</b>	<b>Tidak</b>	<b>Seharusnya</b>
1	Neraca Percobaan AkruaI Saldo Awal	✓		Ada
2	Neraca Percobaan AkruaI	✓		Ada
3	Neraca Percobaan Kas	✓		Ada
4	Laporan Realisasi Pendapatan dan Belanja per Akun	✓		Ada
<b>KESESUAIAN LAPORAN KEUANGAN DENGAN SAKTI/MONSAKTI</b>				
	<b>Kesesuaian Saldo</b>	<b>Sama</b>	<b>Tidak</b>	<b>Seharusnya</b>
1.	Semua face laporan (LRA, LO, LPE dan Neraca) sama dengan cetakan laporan pada SAKTI/MONSAKTI	✓		Sama
Laporan Keuangan disusun menggunakan SAKTI/MONSAKTI sehingga harus sama, apabila ada yang tidak sama, uraikan dalam Lampiran Telaah dan penyebabnya.				
<b>KESESUAIAN DENGAN PERSAMAAN DASAR AKUNTANSI</b>				
	<b>Persamaan Dasar Akuntansi</b>	<b>Sama</b>	<b>Tidak</b>	<b>Seharusnya</b>
1	Nilai "Surplus/(Defisit)-LO" di LO = Nilai "Surplus/ (Defisit) - LO" di LPE	✓		Sama
2	Apakah Saldo "Ekuitas Akhir" di LPE = "Saldo Ekuitas" di Neraca	✓		Sama
3	Neraca : Aset = Kewajiban + Ekuitas	✓		Sama
<b>PENGECEKAN PADA MONSAKTI</b>				
	<b>To Do List</b>	<b>Ya</b>	<b>Tidak</b>	<b>Seharusnya</b>
1	Terdapat Pagu Minus per tgl pelaporan		✓	Tidak
2	Satker sudah melakukan Normalisasi dan Tindak Lanjut Normalisasi (dalam hal masih terdapat anomali)	-	-	Ya
3	Terdapat Persediaan Belum Diditilkan per tanggal pelaporan		✓	Tidak
4	Terdapat TK Internal Belum TM Internal Persediaan per tanggal pelaporan		✓	Tidak
5	Terdapat Ketidaksesuaian Akun Vs Kode Barang Persediaan per tanggal pelaporan (Jika ada, sebutkan akun dan alasan ketidaksesuaian di catatan telaah)		✓	Tidak
6	Terdapat Aset Belum Diditilkan per tanggal pelaporan		✓	Tidak
7	Transaksi Reklas Keluar Aset tapi Belum Reklas Masuk per tanggal pelaporan		✓	Tidak
8	Terdapat transaksi Transfer Keluar Internal Belum Transfer Masuk (TM) Internal Aset per tanggal pelaporan		✓	Tidak
9	Ketidaksesuaian Akun Vs Kode Barang Aset Tetap/ATB per tanggal pelaporan (Jika ada, sebutkan akun dan alasan ketidaksesuaian di catatan telaah)		✓	Tidak
10	Terdapat Pendapatan Belum di Settle Piutang per tanggal pelaporan dan Belum dilakukan Penyisihan Piutang		✓	Tidak
11	Terdapat Aset Belum Validasi Approve per tanggal pelaporan		✓	Tidak
12	Terdapat Persediaan Belum Approve per tanggal pelaporan		✓	Tidak
Dalam hal satker telah menindaklanjuti To do List, agar menjelaskan di catatan telaah				
	<b>Rekon SAKTI-SPAN (Mengikuti ketentuan kebijakan Rekonsiliasi)</b>	<b>Ada</b>	<b>Tidak</b>	<b>Seharusnya</b>
1	Adakah "TDK RUPIAH" yang BEDA?		✓	Tidak
2	Adakah "TDK COA" yang BEDA?		✓	Tidak

3	Adakah "TDK DETAIL" yang BEDA?		√	Tidak
	a. Pagu/DIPA		√	Tidak
	b. Estimasi PNBPN		√	Tidak
	c. Belanja		√	Tidak
	d. Pengembangan Belanja		√	Tidak
	e. Pendapatan		√	Tidak
	f. Pengembangan Belanja		√	Tidak
	g. Kas BLU		√	Tidak
	h. Kas di Bendahara Pengeluaran		√	Tidak
	i. Kas Hibah		√	Tidak
	j. Pengesahan Hibah Langsung		√	Tidak
	<b>Rekon Internal</b>	<b>Ya</b>	<b>Tidak</b>	<b>Seharusnya</b>
1	Terdapat Selisih Rekon Internal		√	Tidak
	<b>Daftar MONSAKTI</b>	<b>Ada</b>	<b>Tidak</b>	<b>Seharusnya</b>
1	Adakah "Saldo Tidak Normal"? (Jika ada, sebutkan akun dan alasan penyebab saldo tidak normal di catatan telaah)		√	Ada/Tidak
2	Adakah akun "Belum Diregister"? (Untuk LK Tahunan tidak boleh ada akun 'belum diregister)		√	Ada/Tidak
3	Adakah Neraca Tidak Balance?		√	Tidak
4	Adakah Pagu Minus (Basis SP2D)		√	Tidak
5	Adakah Pengembalian Belanja Melebihi Realisasi?		√	Tidak
6	Adakah Setoran Pajak Non DJP dan DJBC? (selain DJP dan DJBC seharusnya tidak ada)		√	Tidak
<b>PENGECEKAN NERACA PERCOBAAN KAS DAN AKRUAL</b>				
	<b>Pengecekan Saldo Neraca Percobaan</b>	<b>Ada</b>	<b>Tidak</b>	<b>Seharusnya</b>
1.	Terdapat akun dengan uraian "null" pada Neraca Percobaan Akrua		√	Tidak
2	Terdapat akun dengan uraian "uraian tidak ada" pada Neraca Percobaan Kas		√	Tidak
3	Terdapat Saldo bernilai desimal		√	Tidak
	<b>Pengecekan Posisi Saldo (Debet atau Kredit)</b>	<b>Ya</b>	<b>Tidak</b>	<b>Seharusnya</b>
1	Seluruh Akun 1XXXXX bersaldo (D) (kec. Penyisihan dan Akumulasi)	√		Ya
2	Akun Penyisihan Piutang (116xxx) dan Akumulasi Penyusutan (137xxx dan 169xxx) bersaldo (K)	√		Ya
3	Akun Kewajiban (2xxxx) bersaldo (K)	√		Ya
4	Akun Pendapatan (4xxxx) bersaldo (K)	√		Ya
5	Akun Pengembalian Pendapatan (4xxxx) bersaldo (D)	-	-	Ya
6	Akun Belanja/Beban (5xxxx) bersaldo (D) (kecuali Beban Penyisihan Piutang yang bisa bersaldo (K) pada kasus tertentu)	√		Ya
7	Seluruh Akun Pengembalian Belanja (5xxxx) bersaldo (K)	√		Ya
	<b>Akun-Akun yang tidak boleh ada</b>	<b>Ya</b>	<b>Tidak</b>	<b>Seharusnya</b>
1	Terdapat Akun "Yang Belum Register" (untuk LK tahunan tidak boleh ada)		√	Ada/Tidak
2	Terdapat Akun 1111xx hingga 1115xx. (Kas Setara Kas yang boleh ada di KL hanya Akun dari 1116xx hingga 1119xx, selainnya akun BUN)		√	Tidak
3	Terdapat Akun 114113/4/6/7 Belanja Pembayaran Bunga/Lain-lain/Hibah/Subsidi dibayar dimuka (prepaid)		√	Tidak
4	Terdapat Akun 114214/5/6/8 Uang Muka Belanja Bunga/Subsidi/ Hibah/Lain-lain		√	Tidak
5	Terdapat Akun "Persediaan untuk Tujuan strategis/berjaga-jaga"		√	Tidak
6	Terdapat Akun 212114/6/9 Belanja Hibah/Utang/Lain-lain Yang Masih Harus Dibayar		√	Tidak
7	Terdapat Akun 391117 (Penyesuaian Nilai Persediaan)		√	Tidak
8	Terdapat akun 41XXXX / 43XXXX (Pendapatan Perpajakan/ Hibah)		√	Tidak
9	Terdapat akun 421xxx/422xxx/423xxx dan 425xxx KHUSUS BUN		√	Tidak
10	Terdapat akun 425xxx Khusus BUN (425143/144/161/162/719/745/772/773/774/815/816/998)		√	Tidak
11	Terdapat akun 425914/5/6/8/9 (Penerimaan kembali belanja Pembayaran Kewajiban Utang/Subsidi/Hibah/ Lain-Lain/Transfer TAYL)		√	Tidak
12	Terdapat akun Belanja 54/55/56/58 (Beban Bunga/Subsidi/Hibah/Lain-Lain)		√	Tidak

13	Terdapat akun-akun yang seharusnya tidak ada pada K/L ybs. (misalnya persediaan Amunisi yang ada di satker yang tidak terkait tusi pengamanan, Pita Cukai, Materai dan Leges yang ada di K/L selain Kementerian Keuangan (DJP dan/atau DJBC)		√	Tidak
	<b>Jika Bukan Satker BLU</b>	<b>Ada</b>	<b>Tidak</b>	<b>Seharusnya</b>
1	Terdapat akun Neraca (1xxxx dan 2xxxx) dengan uraian frasa "BLU"			Tidak
2	Terdapat akun 424XXX (Pendapatan BLU)			Tidak
3	Terdapat akun 525xxx (Belanja Barang BLU)			Tidak
4	Terdapat akun 537xxx (Belanja Modal BLU)			Tidak
	<b>Terkait Satker BLU</b>	<b>Ya</b>	<b>Tidak</b>	<b>Seharusnya</b>
1	Adakah akun "Kas dan Bank BLU Belum Disahkan" (untuk LK tahunan tidak boleh ada)		√	Ada/Tidak
	Dalam hal masih terdapat akun tersebut, agar menjelaskan di catatan telaah			
2	Apakah terdapat selisih transaksi resiprokal pada MONSAKTI? (cek pada MONSAKTI pada menu Monitoring Lainnya, Rekap Resiprokal)		√	Tidak
	<b>Pengecekan akun yang tidak sesuai karakteristik tupoksi entitas</b>	<b>Ada</b>	<b>Tidak</b>	<b>Seharusnya</b>
1	Adakah terdapat akun yang tidak sesuai Tusi? misalnya ada persediaan/realisasi belanja dalam rangka bantuan pemerintah/Bantuan Sosial pada KL yang tidak memiliki Tusi Penyaluran Bantuan Pemerintah/Bantuan Sosial		√	Tidak
2	Terdapat akun 391121-Ekuitas Transaksi Lainnya Kecuali Di RRI dan POLRI		√	Tidak
	<b>Hibah Langsung</b>	<b>Ada</b>	<b>Tidak</b>	<b>Seharusnya</b>
	Adakah transaksi Penerimaan Hibah Langsung uang/ barang/jasa? Jika ada agar dilanjutkan ke pertanyaan berikutnya		√	Ada/Tidak
1	Adakah akun 218211 (hibah Langsung Yang Belum Disahkan), akun 218211 hanya boleh muncul di laporan interim (karena masih dalam proses pengesahan). Akun tersebut tidak boleh muncul pada laporan keuangan tahunan.		√	Ada/Tidak
2	Adakah saldo 218211-Hibah langsung yang belum disahkan pada awal tahun? (Cek di Neraca Percobaan saldo awal)		√	Ada/Tidak
3	Apabila terdapat Saldo Awal Akun 218211, Apakah Nilainya sama dengan Akun 391133-Pengesahan Hibah Langsung TAYL pada tahun sebelumnya? (untuk mengecek akun 391133, Cetak di Neraca Percobaan Tahunan TAYL)		√	Ya
4	Jika saldo awal akun 218211 tidak sama saldo akun 391133 di akhir tahun, apakah terdapat Hibah TAYL yang belum disahkan?		√	Ya
5	Jika ada akun 111827 (Kas Lainnya dari Hibah Yang Belum disahkan), apakah nilainya lebih kecil atau maksimal sama dengan akun 218211 (Hibah Langsung Yang Belum Disahkan) ?		√	Ya
	Ada Hibah Langsung pada BLU, jika ada agar dilanjutkan ke pertanyaan berikutnya		√	Ada/Tidak
1	Pengesahan Pendapatan Hibah (424xxx) jika Hibah Uang		√	Ya
	<b>Transfer Masuk/Transfer Keluar dan Resiprokal</b>			
1	Nilai absolut selisih Transfer Keluar dan Transfer Masuk pada Monitoring TK/TM pada MONSAKTI	37.984.500.299		
2	Nilai selisih TK/TM (Akun TK dikurang TM di Neraca Percobaan)	- 37.984.500.299		
3	Apakah terdapat selisih transaksi resiprokal pada MONSAKTI? (cek pada MONSAKTI pada menu Monitoring Lainnya, Rekap Resiprokal)		√	Tidak
	<b>Akun 425913 (Pengembalian Belanja Modal TAYL)</b>	<b>Ya</b>	<b>Tidak</b>	<b>Seharusnya</b>
1	Apakah terdapat Akun 425913 pada Neraca Percobaan Kas?	√		Ya/Tidak
2	Jika Ada, apakah telah dilakukan Koreksi pencatatan nilai Aset sebesar Pengembalian Belanja Modal TAYL di modul Aset Tetap?	√		Ya/Tidak
3	Jika nilai aset telah dikoreksi pada Modul Aset Tetap periode berjalan, adakah jurnal manual pada GLP untuk menghapus 425913 di NP Akrual?	√		Ya
	<b>Akun 491429 (Pendapatan Perolehan Aset Lainnya)</b>	<b>Ya</b>	<b>Tidak</b>	<b>Seharusnya</b>
1	Apakah ada akun 491429 (Pendapatan Perolehan Aset Lainnya)		√	Ya/Tidak
2	Jika ada, apakah benar? (Bukan karena salah pilih menu dalam aplikasi atau salah kode akun saat menjurnal?		√	Ya/Tidak
	Jika ada, konfirmasi kebenarannya, Jelaskan dalam Calk			

	<b>Akun 491511-Pendapatan Penyesuaian Nilai Persediaan dan 593311 Beban Penyesuaian Nilai Persediaan</b>	<b>Ya</b>	<b>Tidak</b>	<b>Seharusnya</b>
1	Apakah terdapat saldo akun 491511/593311? Jika ada, maka agar dijelaskan di CaLK terkait koreksi persediaan, serta dicantumkan dalam catatan telaah		√	Ya/Tidak
<b>PENGECEKAN NERACA</b>				
	<b>Pengecekan Pos-pos Neraca</b>	<b>Ya</b>	<b>Tidak</b>	<b>Seharusnya</b>
1	Saldo Awal 1 Jan 20XX di MonSAKTI telah sesuai dengan saldo Audited tahun sebelumnya	√		Ya
2	Saldo pada neraca bernilai wajar	√		Ya
3	Kas Di Bendahara Pengeluaran = Uang Muka dari KPPN	√		Ya
4	Kas Di Bendahara Pengeluaran = BAR Rekon = LPJ (Modul Bendahara) *Cek LPJ, Rekening	√		Ya
5	Kas dan Bank BLU = BAR Rekon = LPJ (Modul Bendahara). Apabila berbeda, maka pastikan perbedaannya sebesar saldo kas dan Bank BLU belum disahkan atau Deposito	√		Ya
6	Dari kolom perbandingan, adakah Kenaikan/ Penurunan nilai per pos Neraca yang tidak wajar?	√		Tidak
7	Bandingkan dengan saldo audited tahun sebelumnya, apakah asetnya mengalami peningkatan?	√		Ya
8	Terdapat saldo bernilai desimal		√	Tidak
<b>PENGECEKAN LAPORAN OPERASIONAL</b>				
	<b>Pengecekan Pos-pos LO</b>	<b>Ya</b>	<b>Tidak</b>	<b>Seharusnya</b>
1	Terdapat pendapatan perpajakan (kecuali K/L 015)		√	Tidak
2	Terdapat pendapatan hibah (43xxxx), beban pembayaran kewajiban utang (54xxxx), beban subsidi (55xxxx), beban hibah (56xxxx), dan beban transfer ke daerah dan dana desa (6xxxxx) ,		√	Tidak
3	Terdapat kodefikasi atau uraian akun null		√	Tidak
4	Seluruh akun bernilai positif kecuali beban penyisihan piutang	√		Ya
5	Bandingkan dengan Laporan operasional periode sebelumnya, apakah terdapat peningkatan/penurunan saldo yang signifikan?		√	Ya/Tidak
6	Surplus/defisit LO menampilkan saldo yang wajar	√		Ya/Tidak
7	Apakah terdapat saldo bernilai desimal?		√	Tidak
<b>PENGECEKAN LAPORAN PERUBAHAN EKUITAS</b>				
	<b>Pengecekan Pos-pos LPE</b>	<b>Ya</b>	<b>Tidak</b>	<b>Seharusnya</b>
1	"Ekuitas Awal" + "Kenaikan/Penurunan Ekuitas" = "Ekuitas Akhir"	√		Ya
2	Terdapat kenaikan/penurunan saldo yang signifikan dibandingkan dengan periode sebelumnya		√	Ya/Tidak
3	Terdapat akun "Selisih Revaluasi Aset", Bila ada, cek apakah berasal dari Inventarisasi dan Penilaian? Akun ini hanya khusus dari IP		√	Tidak
4	Apakah terdapat saldo bernilai desimal?		√	Tidak
<b>Cek seluruh akun koreksi dan Transaksi Antar Entitas</b>				
1	Apakah terdapat pengungkapan yang memadai atas akun koreksi dimaksud?	√		Ya
2	Koreksi pada Sekretariat BPPK dan BDK Pekanbaru sebesar Rp48.334.500 berasal dari transfer BMN (laptop), yaitu terdapat koreksi Pencatatan Nilai Berkurang untuk nilai perolehan Laptop. Laptop yang diterima Sekretariat BPPK adalah 30 unit Laptop Dell senilai Rp277.554.000 (SPM 297). Namun oleh BDK Pekanbaru diinput sebagai Laptop Acer senilai Rp406.446.000 (SPM 298). Koreksi pada Sekretariat BPPK sebesar Rp440.000 terjadi karena terdapat transaksi reklasifikasi kode barang dari air purlier ke air cleaner, dimana terdapat perbedaan masa manfaat antara air purlier dan air cleaner. Koreksi pencatatan muncul karena ada perbedaan masa manfaat antar 2 kode barang. Koreksi senilai Rp675.172 pada PKN STAN berasal dari penyusutan transaksional atas koreksi nilai aset gedung dan bangunan yang dilakukan sehubungan dengan temuan BPK atas kelebihan pembayaran CV SEI. Koreksi senilai Rp492.341.668 pada BDK Denpasar berasal dari pencatatan kembali rumah negara sebanyak 34 unit sebagai BMN yang pada kesempatan sebelumnya telah tercatat dalam Daftar BMN Rusak Berat.			
2	Apakah terdapat pengungkapan yang memadai atas akun-akun pembentuk transaksi antar entitas dimaksud? (313111, 313121, 313211, 313221, 391131, 391132, 391133, 391141)	√		Ya
<b>PENGECEKAN LAPORAN REALISASI ANGGARAN/BELANJA dan PENDAPATAN (LRA/B/P)</b>				
	<b>Pengecekan Pos-pos LRA/B/P</b>	<b>Ya</b>	<b>Tidak</b>	<b>Seharusnya</b>
1	Terdapat saldo negatif di LRAB		√	Tidak
2	Terdapat pagu minus (Realisasi melebihi pagu)		√	Tidak

3	Terdapat Pengembalian Belanja melebihi Pagu dan Realisasi Belanjanya		√	Tidak
4	Terdapat uraian Jenis Belanja "Tidak Ada"		√	Tidak
5	Apakah terdapat saldo bernilai desimal?		√	Tidak
6	Apakah terdapat pengeluaran belanja untuk Penanganan Pandemi Covid-19? (Mengikuti ketentuan mengenai penanganan pandemi)	√		Ya/Tidak
7	Apabila terdapat pengeluaran belanja dalam rangka Penanganan Pandemi Covid-19, apakah belanja tersebut sudah menggunakan kode akun khusus untuk Penanganan Pandemi Covid-19? (Mengikuti ketentuan mengenai penanganan pandemi)	√		Ya
<b>TELAAH ANTAR LAPORAN KEUANGAN</b>				
	<b>Jika Jawaban awal "ADA", maka jawaban sub pertanyaan seharusnya "ADA", sebaliknya jika jawaban awal "TIDAK", maka jawaban sub pertanyaan seharusnya "TIDAK"</b>	<b>Ya</b>	<b>Tidak</b>	<b>Seharusnya</b>
1	Ada Akun Piutang/Piutang TP/Piutang TGR (Neraca) maka akan ada akun :	√		Ya/Tidak
	- Penyisihan Piutang/Penyisihan Bagian Lancar TP/TGR/ Penyisihan TP/TGR (Neraca)	√		Ya/Tidak
	- Beban Penyisihan Piutang (di LO)	√		Ya/Tidak
	- Dokumen Lengkap penetapan dan penatausahaan piutang	√		Ya/Tidak
2	Ada akun Piutang Jangka Panjang (TP/TGR/Lainnya) maka akan ada akun :			Ya/Tidak
	- Bagian Lancar Piutang Jangka Panjang		√	Ya/Tidak
3	Ada persediaan (Neraca) maka akan ada akun :			Ya/Tidak
	- Beban Persediaan (di LO)	√		Ya/Tidak
4	Ada Aset Tetap/Aset Lainnya (Neraca) maka akan ada akun :			Ya/Tidak
	- Akumulasi AT/AL (Neraca)	√		Ya/Tidak
	- Beban Penyusutan/Amortisasi (di LO)	√		Ya/Tidak
5	Apakah terdapat Akun 42512X pada Neraca Percobaan Kas dan Akrual?			Ya/Tidak
	Jika Ada, apakah nilai totalnya sama dengan "Pendapatan Pelepasan Aset Non Lancar" di LO?	√		Ya
	<b>Pengecekan Beban Diserahkan Ke Masyarakat &amp; Beban Bansos</b>	<b>Ya</b>	<b>Tidak</b>	<b>Seharusnya</b>
1	Apakah ada Beban Barang Diserahkan ke Masyarakat ?		√	Ya/Tidak
	Jika Ya, ada realisasi akun 526XXX pada Neraca Percobaan Kas		√	Ya
2	Apakah ada Beban Bansos ?		√	Ya/Tidak
	Jika Ya, ada realisasi akun 57XXXX pada Neraca Percobaan Kas		√	Ya
	<b>Pengecekan Jurnal Manual Akrual pada Modul GLP (Jika Ada, Karwas dan/atau Memo Harus Ditatausahakan)</b>	<b>Ya</b>	<b>Tidak</b>	<b>Seharusnya</b>
1	Ada akun Pendapatan Diterima Dimuka (219212) pada Neraca Percobaan Akrual	√		Ya/Tidak
2	Ada Realisasi Pendapatan Sewa di Neraca Percobaan Kas (425131/2/3 atau 42492X)			Ya/Tidak
	- Maka Ada akun Pendapatan Sewa Diterima Dimuka (219211) pada Neraca Percobaan Akrual	√		Ya/Tidak
3	Ada Akun Belanja Dibayar Dimuka (11411X) pada Neraca Percobaan Akrual		√	Ya/Tidak
4	Ada realisasi Belanja jasa listrik/air/telepon di Neraca Percobaan Kas (522111/2/3/9)			Ya/Tidak
	- Maka Ada akun Belanja Barang Yang Masih Harus Dibayar pada Neraca Percobaan Akrual	√		Ya/Tidak
5	Ada akun Belanja Yang Masih Harus Dibayar (2121XX) pada Neraca Percobaan Akrual	√		Ya/Tidak
<b>TELAAH LK BLU</b>				
	<b>LPSAL BLU</b>	<b>Ya</b>	<b>Tidak</b>	<b>Seharusnya</b>
1	Apakah nilai LPSAL sudah sesuai?	√		Ya
2	Apakah nilai pendapatan alokasi APBN bernilai minus?		√	Tidak
3	Apakah formula perhitungn SAL pada LPSAL telah sesuai?	√		Ya
4	Apakah Saldo Anggaran Lebih (SAL) Awal = Jumlah saldo akun 1119XX selain 111914, 1133XX, dan akun 166213 pada Saldo Awal Neraca Percobaan Akrual BLU?	√		Ya
5	Apakah Nilai SiLPA/SiKPA pada LPSAL = Nilai Surplus/(defisit) pada LRA	√		Ya
6	Apakah Saldo Anggaran Lebih (SAL) Akhir = Jumlah saldo akun 1119XX selain 111914, 1133XX, dan akun 166213 pada Neraca Percobaan Kas BLU ?	√		Ya
	<b>LAK BLU</b>	<b>Ya</b>	<b>Tidak</b>	<b>Seharusnya</b>
1	Apakah Saldo Awal Kas LAK = Jumlah saldo akun 1119xx, 111826, 1133xx, 165111, dan 166213 pada Saldo Awal Neraca Percobaan Akrual BLU?	√		Ya
2	Apakah Saldo Akhir Kas LAK = Jumlah Rincian Saldo Akhir Kas LAK?	√		Ya
3	Apakah Saldo Akhir Kas pada BLU = Kas pada BLU di Neraca	√		Ya
4	Saldo Akhir Kas Lainnya dan Setara Kas = Saldo Kas Lainnya di BLU (111826) pada Neraca Percobaan BLU	√		Ya
5	Investasi Jangka Pendek BLU = Investasi Jangka Pendek BLU pada Neraca	√		Ya
6	Saldo Akhir Dana Kelolaan BLU = Dana Kelolaan BLU pada Neraca	√		Ya
7	Saldo Akhir Kas pada BLU (yang belum disahkan) = Saldo akun 111914 pada Neraca Percobaan BLU	√		Ya

**LAMPIRAN KERTAS KERJA TELAAH LAPORAN KEUANGAN**

*"Uraikan kode akun dan penyebab terisi pada kolom yang TIDAK SEHARUSNYA, serta hal-hal lainnya yang diperlukan, termasuk*

Mengetahui  
Pejabat Penyusun LKKL,



(Joko Nugroho)

Jakarta, Mei 2023  
Penelaah,



(Suryadi)



**LAMPIRAN XVII**  
**SURAT HASIL REKONSILIASI (SHR)**  
**LINGKUP**  
**BADAN PENDIDIKAN DAN PELATIHAN KEUANGAN**  
**PER 31 DESEMBER 2022**





**HASIL REKONSILIASI SAKTI - SPAN  
PADA SATKER 411868  
SAMPAI DENGAN PERIODE 2022-12**

No	Jenis Rekon	Nilai SPAN	Nilai SAKTI	Selisih
1	Pagu Belanja	197,169,657,000	197,169,657,000	0
2	Belanja	181,247,388,219	181,247,388,219	0
3	Pengembalian Belanja	-229,917,402	-229,917,402	0
4	Estimasi Pendapatan	54,000,000	54,000,000	0
5	Pendapatan Bukan Pajak	2,092,321,544	2,092,321,544	0
6	Pengembalian Pendapatan Bukan Pajak	0	0	0
7	Pengembalian Pajak	0	0	0
8	Mutasi Uang Persediaan	0	0	0
9	Kas di Bendahara Pengeluaran	0	0	0
10	Kas pada Badan Layanan Umum	0	0	0
11	Kas Lainnya di K/L dari Hibah	0	0	0
12	Pengesahan Hibah Langsung Barang/Jasa/Surat Berharga	0	0	0

*Diterbitkan secara otomatis pada tanggal 20-JAN-23*





**HASIL REKONSILIASI SAKTI - SPAN  
PADA SATKER 675709  
SAMPAI DENGAN PERIODE 2022-12**

No	Jenis Rekon	Nilai SPAN	Nilai SAKTI	Selisih
1	Pagu Belanja	20,237,399,000	20,237,399,000	0
2	Belanja	20,004,214,253	20,004,214,253	0
3	Pengembalian Belanja	-7,372,400	-7,372,400	0
4	Estimasi Pendapatan	0	0	0
5	Pendapatan Bukan Pajak	19,248,390	19,248,390	0
6	Pengembalian Pendapatan Bukan Pajak	0	0	0
7	Pengembalian Pajak	0	0	0
8	Mutasi Uang Persediaan	0	0	0
9	Kas di Bendahara Pengeluaran	0	0	0
10	Kas pada Badan Layanan Umum	0	0	0
11	Kas Lainnya di K/L dari Hibah	0	0	0
12	Pengesahan Hibah Langsung Barang/Jasa/Surat Berharga	0	0	0

*Diterbitkan secara otomatis pada tanggal 23-JAN-23*





**HASIL REKONSILIASI SAKTI - SPAN  
PADA SATKER 670142  
SAMPAI DENGAN PERIODE 2022-12**

No	Jenis Rekon	Nilai SPAN	Nilai SAKTI	Selisih
1	Pagu Belanja	4,480,634,000	4,480,634,000	0
2	Belanja	4,428,747,503	4,428,747,503	0
3	Pengembalian Belanja	-8,148,300	-8,148,300	0
4	Estimasi Pendapatan	0	0	0
5	Pendapatan Bukan Pajak	40,899,748	40,899,748	0
6	Pengembalian Pendapatan Bukan Pajak	0	0	0
7	Pengembalian Pajak	0	0	0
8	Mutasi Uang Persediaan	0	0	0
9	Kas di Bendahara Pengeluaran	0	0	0
10	Kas pada Badan Layanan Umum	0	0	0
11	Kas Lainnya di K/L dari Hibah	0	0	0
12	Pengesahan Hibah Langsung Barang/Jasa/Surat Berharga	0	0	0

*Diterbitkan secara otomatis pada tanggal 20-JAN-23*





**HASIL REKONSILIASI SAKTI - SPAN  
PADA SATKER 673097  
SAMPAI DENGAN PERIODE 2022-12**

No	Jenis Rekon	Nilai SPAN	Nilai SAKTI	Selisih
1	Pagu Belanja	2,255,694,000	2,255,694,000	0
2	Belanja	2,255,677,575	2,255,677,575	0
3	Pengembalian Belanja	-5,510,000	-5,510,000	0
4	Estimasi Pendapatan	0	0	0
5	Pendapatan Bukan Pajak	423	423	0
6	Pengembalian Pendapatan Bukan Pajak	0	0	0
7	Pengembalian Pajak	0	0	0
8	Mutasi Uang Persediaan	0	0	0
9	Kas di Bendahara Pengeluaran	0	0	0
10	Kas pada Badan Layanan Umum	0	0	0
11	Kas Lainnya di K/L dari Hibah	0	0	0
12	Pengesahan Hibah Langsung Barang/Jasa/Surat Berharga	0	0	0

*Diterbitkan secara otomatis pada tanggal 18-JAN-23*





**HASIL REKONSILIASI SAKTI - SPAN  
PADA SATKER 675713  
SAMPAI DENGAN PERIODE 2022-12**

No	Jenis Rekon	Nilai SPAN	Nilai SAKTI	Selisih
1	Pagu Belanja	1,579,001,000	1,579,001,000	0
2	Belanja	1,582,503,393	1,582,503,393	0
3	Pengembalian Belanja	-3,512,500	-3,512,500	0
4	Estimasi Pendapatan	0	0	0
5	Pendapatan Bukan Pajak	703,472	703,472	0
6	Pengembalian Pendapatan Bukan Pajak	0	0	0
7	Pengembalian Pajak	0	0	0
8	Mutasi Uang Persediaan	0	0	0
9	Kas di Bendahara Pengeluaran	0	0	0
10	Kas pada Badan Layanan Umum	0	0	0
11	Kas Lainnya di K/L dari Hibah	0	0	0
12	Pengesahan Hibah Langsung Barang/Jasa/Surat Berharga	0	0	0

*Diterbitkan secara otomatis pada tanggal 21-JAN-23*





**HASIL REKONSILIASI SAKTI - SPAN  
PADA SATKER 670159  
SAMPAI DENGAN PERIODE 2022-12**

No	Jenis Rekon	Nilai SPAN	Nilai SAKTI	Selisih
1	Pagu Belanja	2,586,601,000	2,586,601,000	0
2	Belanja	2,580,780,764	2,580,780,764	0
3	Pengembalian Belanja	-20,880,000	-20,880,000	0
4	Estimasi Pendapatan	876,000,000	876,000,000	0
5	Pendapatan Bukan Pajak	450,888,976	450,888,976	0
6	Pengembalian Pendapatan Bukan Pajak	0	0	0
7	Pengembalian Pajak	0	0	0
8	Mutasi Uang Persediaan	0	0	0
9	Kas di Bendahara Pengeluaran	0	0	0
10	Kas pada Badan Layanan Umum	0	0	0
11	Kas Lainnya di K/L dari Hibah	0	0	0
12	Pengesahan Hibah Langsung Barang/Jasa/Surat Berharga	0	0	0

*Diterbitkan secara otomatis pada tanggal 23-JAN-23*





**HASIL REKONSILIASI SAKTI - SPAN  
PADA SATKER 670138  
SAMPAI DENGAN PERIODE 2022-12**

No	Jenis Rekon	Nilai SPAN	Nilai SAKTI	Selisih
1	Pagu Belanja	4,240,429,000	4,240,429,000	0
2	Belanja	4,240,361,767	4,240,361,767	0
3	Pengembalian Belanja	0	0	0
4	Estimasi Pendapatan	3,600,000	3,600,000	0
5	Pendapatan Bukan Pajak	7,747,600	7,747,600	0
6	Pengembalian Pendapatan Bukan Pajak	0	0	0
7	Pengembalian Pajak	0	0	0
8	Mutasi Uang Persediaan	0	0	0
9	Kas di Bendahara Pengeluaran	0	0	0
10	Kas pada Badan Layanan Umum	0	0	0
11	Kas Lainnya di K/L dari Hibah	0	0	0
12	Pengesahan Hibah Langsung Barang/Jasa/Surat Berharga	0	0	0

*Diterbitkan secara otomatis pada tanggal 20-JAN-23*





**HASIL REKONSILIASI SAKTI - SPAN  
PADA SATKER 477198  
SAMPAI DENGAN PERIODE 2022-12**

No	Jenis Rekon	Nilai SPAN	Nilai SAKTI	Selisih
1	Pagu Belanja	136,903,686,000	136,903,686,000	0
2	Belanja	120,150,495,134	120,150,495,134	0
3	Pengembalian Belanja	-34,411,605	-34,411,605	0
4	Estimasi Pendapatan	13,259,000,000	13,259,000,000	0
5	Pendapatan Bukan Pajak	14,222,749,253	14,222,749,253	0
6	Pengembalian Pendapatan Bukan Pajak	0	0	0
7	Pengembalian Pajak	0	0	0
8	Mutasi Uang Persediaan	0	0	0
9	Kas di Bendahara Pengeluaran	0	0	0
10	Kas pada Badan Layanan Umum	135,279,623,720	135,279,623,720	0
11	Kas Lainnya di K/L dari Hibah	0	0	0
12	Pengesahan Hibah Langsung Barang/Jasa/Surat Berharga	0	0	0

*Diterbitkan secara otomatis pada tanggal 23-JAN-23*





**HASIL REKONSILIASI SAKTI - SPAN  
PADA SATKER 411874  
SAMPAI DENGAN PERIODE 2022-12**

No	Jenis Rekon	Nilai SPAN	Nilai SAKTI	Selisih
1	Pagu Belanja	6,074,281,000	6,074,281,000	0
2	Belanja	5,427,948,353	5,427,948,353	0
3	Pengembalian Belanja	-9,735,887	-9,735,887	0
4	Estimasi Pendapatan	0	0	0
5	Pendapatan Bukan Pajak	13,375,987	13,375,987	0
6	Pengembalian Pendapatan Bukan Pajak	0	0	0
7	Pengembalian Pajak	0	0	0
8	Mutasi Uang Persediaan	0	0	0
9	Kas di Bendahara Pengeluaran	0	0	0
10	Kas pada Badan Layanan Umum	0	0	0
11	Kas Lainnya di K/L dari Hibah	0	0	0
12	Pengesahan Hibah Langsung Barang/Jasa/Surat Berharga	0	0	0

*Diterbitkan secara otomatis pada tanggal 20-JAN-23*





**HASIL REKONSILIASI SAKTI - SPAN  
PADA SATKER 561232  
SAMPAI DENGAN PERIODE 2022-12**

No	Jenis Rekon	Nilai SPAN	Nilai SAKTI	Selisih
1	Pagu Belanja	4,506,482,000	4,506,482,000	0
2	Belanja	4,177,665,960	4,177,665,960	0
3	Pengembalian Belanja	-185,315	-185,315	0
4	Estimasi Pendapatan	11,000,000	11,000,000	0
5	Pendapatan Bukan Pajak	22,038,623	22,038,623	0
6	Pengembalian Pendapatan Bukan Pajak	0	0	0
7	Pengembalian Pajak	0	0	0
8	Mutasi Uang Persediaan	0	0	0
9	Kas di Bendahara Pengeluaran	0	0	0
10	Kas pada Badan Layanan Umum	0	0	0
11	Kas Lainnya di K/L dari Hibah	0	0	0
12	Pengesahan Hibah Langsung Barang/Jasa/Surat Berharga	0	0	0

*Diterbitkan secara otomatis pada tanggal 22-JAN-23*





**HASIL REKONSILIASI SAKTI - SPAN  
PADA SATKER 622429  
SAMPAI DENGAN PERIODE 2022-12**

No	Jenis Rekon	Nilai SPAN	Nilai SAKTI	Selisih
1	Pagu Belanja	4,430,074,000	4,430,074,000	0
2	Belanja	4,023,005,108	4,023,005,108	0
3	Pengembalian Belanja	-730	-730	0
4	Estimasi Pendapatan	0	0	0
5	Pendapatan Bukan Pajak	2,840,400	2,840,400	0
6	Pengembalian Pendapatan Bukan Pajak	0	0	0
7	Pengembalian Pajak	0	0	0
8	Mutasi Uang Persediaan	0	0	0
9	Kas di Bendahara Pengeluaran	0	0	0
10	Kas pada Badan Layanan Umum	0	0	0
11	Kas Lainnya di K/L dari Hibah	0	0	0
12	Pengesahan Hibah Langsung Barang/Jasa/Surat Berharga	0	0	0

*Diterbitkan secara otomatis pada tanggal 22-JAN-23*





**HASIL REKONSILIASI SAKTI - SPAN  
PADA SATKER 675741  
SAMPAI DENGAN PERIODE 2022-12**

No	Jenis Rekon	Nilai SPAN	Nilai SAKTI	Selisih
1	Pagu Belanja	4,328,244,000	4,328,244,000	0
2	Belanja	3,742,030,148	3,742,030,148	0
3	Pengembalian Belanja	-2,753,087	-2,753,087	0
4	Estimasi Pendapatan	0	0	0
5	Pendapatan Bukan Pajak	13,709,999	13,709,999	0
6	Pengembalian Pendapatan Bukan Pajak	0	0	0
7	Pengembalian Pajak	0	0	0
8	Mutasi Uang Persediaan	0	0	0
9	Kas di Bendahara Pengeluaran	0	0	0
10	Kas pada Badan Layanan Umum	0	0	0
11	Kas Lainnya di K/L dari Hibah	0	0	0
12	Pengesahan Hibah Langsung Barang/Jasa/Surat Berharga	0	0	0

*Diterbitkan secara otomatis pada tanggal 20-JAN-23*





**HASIL REKONSILIASI SAKTI - SPAN  
PADA SATKER 561225  
SAMPAI DENGAN PERIODE 2022-12**

No	Jenis Rekon	Nilai SPAN	Nilai SAKTI	Selisih
1	Pagu Belanja	4,706,302,000	4,706,302,000	0
2	Belanja	4,476,282,555	4,476,282,555	0
3	Pengembalian Belanja	-205	-205	0
4	Estimasi Pendapatan	0	0	0
5	Pendapatan Bukan Pajak	72,673,445	72,673,445	0
6	Pengembalian Pendapatan Bukan Pajak	0	0	0
7	Pengembalian Pajak	0	0	0
8	Mutasi Uang Persediaan	0	0	0
9	Kas di Bendahara Pengeluaran	0	0	0
10	Kas pada Badan Layanan Umum	0	0	0
11	Kas Lainnya di K/L dari Hibah	0	0	0
12	Pengesahan Hibah Langsung Barang/Jasa/Surat Berharga	0	0	0

*Diterbitkan secara otomatis pada tanggal 20-JAN-23*





**HASIL REKONSILIASI SAKTI - SPAN  
PADA SATKER 561182  
SAMPAI DENGAN PERIODE 2022-12**

No	Jenis Rekon	Nilai SPAN	Nilai SAKTI	Selisih
1	Pagu Belanja	7,466,250,000	7,466,250,000	0
2	Belanja	6,417,518,325	6,417,518,325	0
3	Pengembalian Belanja	-911,085	-911,085	0
4	Estimasi Pendapatan	11,390,000	11,390,000	0
5	Pendapatan Bukan Pajak	98,027,752	98,027,752	0
6	Pengembalian Pendapatan Bukan Pajak	0	0	0
7	Pengembalian Pajak	0	0	0
8	Mutasi Uang Persediaan	0	0	0
9	Kas di Bendahara Pengeluaran	0	0	0
10	Kas pada Badan Layanan Umum	0	0	0
11	Kas Lainnya di K/L dari Hibah	0	0	0
12	Pengesahan Hibah Langsung Barang/Jasa/Surat Berharga	0	0	0

*Diterbitkan secara otomatis pada tanggal 23-JAN-23*





**HASIL REKONSILIASI SAKTI - SPAN  
PADA SATKER 636799  
SAMPAI DENGAN PERIODE 2022-12**

No	Jenis Rekon	Nilai SPAN	Nilai SAKTI	Selisih
1	Pagu Belanja	3,721,259,000	3,721,259,000	0
2	Belanja	3,301,196,616	3,301,196,616	0
3	Pengembalian Belanja	-452	-452	0
4	Estimasi Pendapatan	71,504,000	71,504,000	0
5	Pendapatan Bukan Pajak	84,792,345	84,792,345	0
6	Pengembalian Pendapatan Bukan Pajak	0	0	0
7	Pengembalian Pajak	0	0	0
8	Mutasi Uang Persediaan	0	0	0
9	Kas di Bendahara Pengeluaran	0	0	0
10	Kas pada Badan Layanan Umum	0	0	0
11	Kas Lainnya di K/L dari Hibah	0	0	0
12	Pengesahan Hibah Langsung Barang/Jasa/Surat Berharga	0	0	0

*Diterbitkan secara otomatis pada tanggal 23-JAN-23*





**HASIL REKONSILIASI SAKTI - SPAN  
PADA SATKER 561199  
SAMPAI DENGAN PERIODE 2022-12**

No	Jenis Rekon	Nilai SPAN	Nilai SAKTI	Selisih
1	Pagu Belanja	5,610,427,000	5,610,427,000	0
2	Belanja	4,933,372,755	4,933,372,755	0
3	Pengembalian Belanja	-318,862	-318,862	0
4	Estimasi Pendapatan	0	0	0
5	Pendapatan Bukan Pajak	2,000,143	2,000,143	0
6	Pengembalian Pendapatan Bukan Pajak	0	0	0
7	Pengembalian Pajak	0	0	0
8	Mutasi Uang Persediaan	0	0	0
9	Kas di Bendahara Pengeluaran	0	0	0
10	Kas pada Badan Layanan Umum	0	0	0
11	Kas Lainnya di K/L dari Hibah	0	0	0
12	Pengesahan Hibah Langsung Barang/Jasa/Surat Berharga	0	0	0

*Diterbitkan secara otomatis pada tanggal 20-JAN-23*





**HASIL REKONSILIASI SAKTI - SPAN  
PADA SATKER 561204  
SAMPAI DENGAN PERIODE 2022-12**

No	Jenis Rekon	Nilai SPAN	Nilai SAKTI	Selisih
1	Pagu Belanja	4,057,077,000	4,057,077,000	0
2	Belanja	3,738,202,505	3,738,202,505	0
3	Pengembalian Belanja	-989,720	-989,720	0
4	Estimasi Pendapatan	3,706,000	3,706,000	0
5	Pendapatan Bukan Pajak	2,162,160	2,162,160	0
6	Pengembalian Pendapatan Bukan Pajak	0	0	0
7	Pengembalian Pajak	0	0	0
8	Mutasi Uang Persediaan	0	0	0
9	Kas di Bendahara Pengeluaran	0	0	0
10	Kas pada Badan Layanan Umum	0	0	0
11	Kas Lainnya di K/L dari Hibah	0	0	0
12	Pengesahan Hibah Langsung Barang/Jasa/Surat Berharga	0	0	0

*Diterbitkan secara otomatis pada tanggal 20-JAN-23*





**HASIL REKONSILIASI SAKTI - SPAN  
PADA SATKER 675720  
SAMPAI DENGAN PERIODE 2022-12**

No	Jenis Rekon	Nilai SPAN	Nilai SAKTI	Selisih
1	Pagu Belanja	5,864,036,000	5,864,036,000	0
2	Belanja	5,364,626,465	5,364,626,465	0
3	Pengembalian Belanja	-36,646,757	-36,646,757	0
4	Estimasi Pendapatan	13,000,000	13,000,000	0
5	Pendapatan Bukan Pajak	10,176,067	10,176,067	0
6	Pengembalian Pendapatan Bukan Pajak	0	0	0
7	Pengembalian Pajak	0	0	0
8	Mutasi Uang Persediaan	0	0	0
9	Kas di Bendahara Pengeluaran	0	0	0
10	Kas pada Badan Layanan Umum	0	0	0
11	Kas Lainnya di K/L dari Hibah	0	0	0
12	Pengesahan Hibah Langsung Barang/Jasa/Surat Berharga	0	0	0

*Diterbitkan secara otomatis pada tanggal 21-JAN-23*





**HASIL REKONSILIASI SAKTI - SPAN  
PADA SATKER 675734  
SAMPAI DENGAN PERIODE 2022-12**

No	Jenis Rekon	Nilai SPAN	Nilai SAKTI	Selisih
1	Pagu Belanja	3,719,419,000	3,719,419,000	0
2	Belanja	3,477,147,200	3,477,147,200	0
3	Pengembalian Belanja	-290	-290	0
4	Estimasi Pendapatan	3,000,000	3,000,000	0
5	Pendapatan Bukan Pajak	77,195,328	77,195,328	0
6	Pengembalian Pendapatan Bukan Pajak	0	0	0
7	Pengembalian Pajak	0	0	0
8	Mutasi Uang Persediaan	0	0	0
9	Kas di Bendahara Pengeluaran	0	0	0
10	Kas pada Badan Layanan Umum	0	0	0
11	Kas Lainnya di K/L dari Hibah	0	0	0
12	Pengesahan Hibah Langsung Barang/Jasa/Surat Berharga	0	0	0

*Diterbitkan secara otomatis pada tanggal 20-JAN-23*





**HASIL REKONSILIASI SAKTI - SPAN  
PADA SATKER 561178  
SAMPAI DENGAN PERIODE 2022-12**

No	Jenis Rekon	Nilai SPAN	Nilai SAKTI	Selisih
1	Pagu Belanja	4,584,482,000	4,584,482,000	0
2	Belanja	4,074,683,824	4,074,683,824	0
3	Pengembalian Belanja	-5,958,658	-5,958,658	0
4	Estimasi Pendapatan	3,900,000	3,900,000	0
5	Pendapatan Bukan Pajak	16,513,044	16,513,044	0
6	Pengembalian Pendapatan Bukan Pajak	0	0	0
7	Pengembalian Pajak	0	0	0
8	Mutasi Uang Persediaan	0	0	0
9	Kas di Bendahara Pengeluaran	0	0	0
10	Kas pada Badan Layanan Umum	0	0	0
11	Kas Lainnya di K/L dari Hibah	0	0	0
12	Pengesahan Hibah Langsung Barang/Jasa/Surat Berharga	0	0	0


*Diterbitkan secara otomatis pada tanggal 20-JAN-23*





**LAMPIRAN XX**

**NOTA KESEPAKATAN ANGKA ASERSI FINAL  
LAPORAN KEUANGAN BADAN PENDIDIKAN DAN  
PELATIHAN KEUANGAN (BA 015.11) TAHUN 2022  
YANG DIMASUKKAN DALAM LAPORAN  
KEUANGAN KEMENTERIAN KEUANGAN TAHUN  
2022 *AUDITED***



**NOTA KESEPAKATAN ANGKA ASERSI FINAL**  
**LAPORAN KEUANGAN BADAN PENDIDIKAN DAN PELATIHAN KEUANGAN**  
**(BA 015.11)TAHUN 2022**  
**YANG DIMASUKKAN DALAM**  
**LAPORAN KEUANGAN KEMENTERIAN KEUANGAN 2022(AUDITED)**

**Nomor : NKF-049/015.11/PB.6/2023**

Pada hari ini, **Senin** tanggal **17 April 2023**, para pihak yang bertanda tangan di bawah ini telah melaksanakan **Rekonsiliasi Tiga Pihak secara Online** untuk menyepakati dan menyetujui angka-angka dalam **Laporan Keuangan Badan Pendidikan dan Pelatihan Keuangan (BA 015.11) Tahun 2022**, sebagaimana Lampiran Nota Kesepakatan yang merupakan bagian yang tidak terpisahkan dari Nota Kesepakatan ini, sebagai bentuk asersi final atas **Laporan Keuangan Badan Pendidikan dan Pelatihan Keuangan (BA 015.11) Tahun 2022** dan untuk dikonsolidasikan dalam **Laporan Keuangan Kementerian Keuangan Tahun 2022 (Audited)**.

Nota Kesepakatan ini dibuat dalam rangka penetapan asersi final **Laporan Keuangan Badan Pendidikan dan Pelatihan Keuangan** Kementerian Keuangan. Penyesuaian angka-angka pada **Laporan Keuangan Badan Pendidikan dan Pelatihan Keuangan** Kementerian Keuangan (*Unaudited*) dilakukan sesuai hasil rekonsiliasi dengan Kementerian Keuangan, yang diwakili oleh Ditjen Perbendaharaan (dhi. Direktorat Akuntansi dan Pelaporan Keuangan) dan Ditjen Kekayaan Negara (dhi. Direktorat Barang Milik Negara). Hasil rekonsiliasi juga telah memasukkan usulan koreksi dari K/L dan koreksi audit Tim Pemeriksa Badan Pemeriksa Keuangan yang telah disetujui dan disepakati bersama.

Berdasarkan Nota Kesepakatan ini maka **Badan Pendidikan dan Pelatihan Keuangan Kementerian Keuangan** menyetujui akan memproses angka asersi final untuk selanjutnya menyampaikan Perbaikan Laporan Keuangan Tahun 2022 beserta rinciannya secara lengkap sesuai dengan angka dalam **Lampiran Nota Kesepakatan** ini kepada Biro Perencanaan dan Keuangan, Sekretariat Jenderal dan menyampaikan Laporan BMN kepada Biro Manajemen BMN dan Pengadaan, Sekretariat Jenderal **paling lambat tanggal 9 Mei 2023**.

**PARA PIHAK YANG MENYEPAKATI**

**Kementerian Keuangan (BA015)**  
Biro Perencanaan dan Keuangan



Ditandatangani secara elektronik  
Eko Kusdaryanto

**Unit Eselon I**  
**Kepala Bagian Keuangan**



Ditandatangani secara elektronik  
Lita Qadarina Hardian

**Unit Eselon I**  
**Kepala Bagian Umum**



Ditandatangani secara elektronik  
Sugeng Hermanto

**Biro Manajemen BMN dan**  
**Pengadaan**



Ditandatangani secara elektronik  
Anne Serfiana

**Tim Reviu LK BA 015**



Ditandatangani secara elektronik  
Gogom P. Sianturi

**MENGETAHUI**  
**Tim Auditor BPK**

Rio Harjuno Aryo

Zaki Nofaldi



KEMENTERIAN KEUANGAN  
SEKRETARIAT JENDERAL

JURNAL KOREKSI KEMENTERIAN

Kementerian Negara : (015) Keuangan Republik Indonesia

No :  
Tal : 31 Desember 2022  
Tal : 2022

Periode (Bulan) : Desember 2022  
Keterangan :

Jer  Periode Berjalan  
 Periode Sebelumnya

No	Jenis Koreksi	Eselon I	Kode Satker	Uraian Satker	Akun Akruai	Uraian Akun Akruai	Kode Pos Akruai	Akun Kas	Uraian Akun Kas	Kode Anggaran	Kode Pos Kas	Debit	Kredit	Keterangan
1	N	01511	411868	Sekretariat BPPK	596211	Beban Kerugian Selisih Kurs Belum Terealisasi	LO2132			99	0099	11.953.803		Penyesuaian nilai Piutang TGR atas nama Petrus PS Depari sesuai dengan Kurs JISDOR yaitu menggunakan kurs H+1
2	N	01511	411868	Sekretariat BPPK	152111	Piutang Tagihan Tuntutan Perbendaharaan/ Tuntutan Ganti Rugi	NC1521			99	0099		11.953.803	
3	N	01511	411868	Sekretariat BPPK	156311	Penyisihan Piutang Tidak Tertagih - Tuntutan Perbendaharaan/ Tuntutan Ganti Rugi	NC1563			99	0099	11.953.803		
4	N	01511	411868	Sekretariat BPPK	594931	Beban Penyisihan Piutang Tidak Tertagih Jangka Panjang - Tuntutan Perbendaharaan/ Tuntutan Ganti Rugi	LO1222			99	0099		11.953.803	
5	N	01511	675741	Balai Diklat Keuangan Denpasar	391151	Koreksi atas Reklasifikasi Persediaan/Aset Tetap/Aset Lainnya	LP3008			99	0099	8.437.800	-	Reklasifikasi Keluar persediaan yang sebelum dicatat dalam satu paket referensi barang persediaan ATK Peserta Diklat
6	N	01511	675741	Balai Diklat Keuangan Denpasar	117111	Barang Konsumsi	NC1171			99	0099		8.437.800	
7	N	01511	675741	Balai Diklat Keuangan Denpasar	117111	Barang Konsumsi	NC1171			99	0099	4.557.000		Reklasifikasi Masuk Persediaan dari sebelum ATK Peserta Diklat menjadi Blocknote
8	N	01511	675741	Balai Diklat Keuangan Denpasar	391151	Koreksi atas Reklasifikasi Persediaan/Aset Tetap/Aset Lainnya	LP3008			99	0099		4.557.000	
9	N	01511	675741	Balai Diklat Keuangan Denpasar	117111	Barang Konsumsi	NC1171			99	0099	2.410.800	-	Reklasifikasi Masuk Persediaan dari sebelum ATK Peserta Diklat menjadi Nametag
10	N	01511	675741	Balai Diklat Keuangan Denpasar	391151	Koreksi atas Reklasifikasi Persediaan/Aset Tetap/Aset Lainnya	LP3008			99	0099		2.410.800	
11	N	01511	675741	Balai Diklat Keuangan Denpasar	117111	Barang Konsumsi	NC1171			99	0099	1.470.000	-	Reklasifikasi Masuk Persediaan dari sebelum ATK Peserta Diklat menjadi Ballpoint
12	N	01511	675741	Balai Diklat Keuangan Denpasar	391151	Koreksi atas Reklasifikasi Persediaan/Aset Tetap/Aset Lainnya	LP3008			99	0099		1.470.000	
13	N	01511	675741	Balai Diklat Keuangan Denpasar	593111	Beban Persediaan konsumsi	LO1212			99	0099	3.673.500	-	Pencatatan transaksi persediaan keluar tahun 2022 yang sebelumnya belum diinput pada Modul Persediaan Aplikasi SAKTI (Blocknote)
14	N	01511	675741	Balai Diklat Keuangan Denpasar	117111	Barang Konsumsi	NC1171			99	0099		3.673.500	
15	N	01511	675741	Balai Diklat Keuangan Denpasar	593111	Beban Persediaan konsumsi	LO1212			99	0099	2.238.600	-	Pencatatan transaksi persediaan keluar tahun 2022 yang sebelumnya belum diinput pada Modul Persediaan Aplikasi SAKTI (Nametag)
16	N	01511	675741	Balai Diklat Keuangan Denpasar	117111	Barang Konsumsi	NC1171			99	0099		2.238.600	
17	N	01511	675741	Balai Diklat Keuangan Denpasar	593111	Beban Persediaan konsumsi	LO1212			99	0099	495.000	-	Pencatatan transaksi persediaan keluar tahun 2022 yang sebelumnya belum diinput pada Modul Persediaan Aplikasi SAKTI (tumbler)
18	N	01511	675741	Balai Diklat Keuangan Denpasar	117111	Barang Konsumsi	NC1171			99	0099		495.000	
19	N	01511	675741	Balai Diklat Keuangan Denpasar	593111	Beban Persediaan konsumsi	LO1212			99	0099	10.373.000	-	Pencatatan transaksi persediaan keluar tahun 2022 yang sebelumnya belum diinput pada Modul Persediaan Aplikasi SAKTI (Goodie Bag)
20	N	01511	675741	Balai Diklat Keuangan Denpasar	117111	Barang Konsumsi	NC1171			99	0099		10.373.000	

No	Jenis Koreksi	Eselon I	Kode Satker	Uraian Satker	Akun Akrual	Uraian Akun Akrual	Kode Pos Akrual	Akun Kas	Uraian Akun Kas	Kode Anggaran	Kode Pos Kas	Debit	Kredit	Keterangan
21	N	01511	411868	Sekretariat BPPK	594931	Beban Penyisihan Piutang Tidak Tertagih Jangka Panjang - Tuntutan Perbendaharaan/ Tuntutan Ganti Rugi	LO1222			99	0099	49.793.178	-	Pencatatan reklasifikasi penyisihan selisih kurs Piutang TGR a.n Petrus PS Depari yang berasal dari transaksi periode Semester I Tahun 2022 yang
22	N	01511	411868	Sekretariat BPPK	596211	Beban Kerugian Selisih Kurs Belum Terealisasi	LO2132			99	0099		49.793.178	
23	N	01511	477198	Politeknik Keuangan STAN	166112	Aset Tetap yang tidak digunakan dalam Operasi Pemerintahan	NC1661			99	0099	25.000		Perbaikan Terpusat Selisih Rekon Internal
24	N	01511	477198	Politeknik Keuangan STAN	391116	Koreksi Nilai Aset Tetap Non Revaluasi	LP3005			99	0099		25.000	Perbaikan Terpusat Selisih Rekon Internal
25	N	01511	477198	Politeknik Keuangan STAN	391116	Koreksi Nilai Aset Tetap Non Revaluasi	LP3005			99	0099	25.000		Perbaikan Terpusat Selisih Rekon Internal
26	N	01511	477198	Politeknik Keuangan STAN	135121	Aset Tetap Lainnya	NC1351			99	0099		25.000	Perbaikan Terpusat Selisih Rekon Internal
<b>J U M L A H</b>												<b>107.406.484</b>	<b>107.406.484</b>	

Keterangan

N : Jurnal koreksi internal  
B : Jurnal koreksi dari BPK

Kode Anggaran  
00 : Anggaran  
10 : Realisasi  
11 : Realisasi Pengembalian  
99 : Tidak Terkait Buku Besar Kas

Jakarta, 17 April 2023

Kepala Bagian Akuntansi dan Pelaporan Keuangan



Ditandatangani secara elektronik  
Eko Kusdaryanto

Kepala Bagian Keuangan



Ditandatangani secara elektronik  
Lita Qadarina Hardian

Kepala Bagian Umum



Ditandatangani secara elektronik  
Sugeng Hermanto

Kepala Bagian Penatausahaan BMN



Ditandatangani secara elektronik  
Anne Serfiana

Tim Reviu LK BA 015



Ditandatangani secara elektronik  
Gorgom Parluhutan Sianturi

Tim Auditor BPK

Rio Harjuno Aryo

Zaki Nofaldi



**LAPORAN REALISASI ANGGARAN**  
UNTUK TAHUN YANG BERAKHIR 31 DESEMBER 2022  
(DALAM RUPIAH)

KEMENTERIAN NEGARA/LEMBAGA  
UNIT ESELON I

: 015 KEMENTERIAN KEUANGAN  
: 015.11 BADAN PENDIDIKAN DAN PELATIHAN KEUANGAN

NO	URAIAN	ANGGARAN UNAUDITED	KOREKSI INTERNAL		REALISASI UNAUDITED	KOREKSI INTERNAL		KOREKSI BPK		ANGGARAN SETELAH DISESUAIKAN	REALISASI ANGGARAN SETELAH DISESUAIKAN
			DEBIT	KREDIT		DEBIT	KREDIT	DEBIT	KREDIT		
1	2	3	4	5	6	7	8	9	10	11	12
A	<b>PENDAPATAN NEGARA DAN HIBAH</b>										
	Penerimaan Perpajakan	-	-	-	-	-	-	-	-	-	-
	Penerimaan Negara Bukan Pajak	14.310.100.000	-	-	17.250.064.699	-	-	-	-	14.310.100.000	17.250.064.699
	Penerimaan Hibah	-	-	-	-	-	-	-	-	-	-
	<b>JUMLAH PENDAPATAN DAN HIBAH</b>	<b>14.310.100.000</b>	-	-	<b>17.250.064.699</b>	-	-	-	-	<b>14.310.100.000</b>	<b>17.250.064.699</b>
B	<b>BELANJA NEGARA</b>										
	Belanja Pegawai	52.752.502.000	-	-	51.711.867.368	-	-	-	-	52.752.502.000	51.711.867.368
	Belanja Barang	319.040.393.000	-	-	281.372.898.824	-	-	-	-	319.040.393.000	281.372.898.824
	Belanja Modal	56.728.539.000	-	-	56.191.828.975	-	-	-	-	56.728.539.000	56.191.828.975
	Belanja Pembayaran Kewajiban	-	-	-	-	-	-	-	-	-	-
	Belanja Subsidi	-	-	-	-	-	-	-	-	-	-
	Belanja Hibah	-	-	-	-	-	-	-	-	-	-
	Belanja Bantuan Sosial	-	-	-	-	-	-	-	-	-	-
Belanja Lain-lain	-	-	-	-	-	-	-	-	-	-	
	<b>JUMLAH BELANJA</b>	<b>428.521.434.000</b>	-	-	<b>389.276.595.167</b>	-	-	-	-	<b>428.521.434.000</b>	<b>389.276.595.167</b>
C	<b>PEMBIAYAAN</b>										
	Pembiayaan Dalam Negeri	-	-	-	-	-	-	-	-	-	-
	Pembiayaan Luar Negeri	-	-	-	-	-	-	-	-	-	-
	<b>JUMLAH PEMBIAYAAN (C.1 +C.2)</b>	<b>-</b>	-	-	<b>-</b>	-	-	-	-	<b>-</b>	<b>-</b>

Jakarta, 17 April 2023

Kepala Bagian Akuntansi dan  
Pelaporan Keuangan

Kepala Bagian Keuangan

Kepala Bagian Umum



Ditandatangani secara elektronik  
Eko Kusdaryanto



Ditandatangani secara elektronik  
Lita Qadarina Hardian



Ditandatangani secara elektronik  
Sugeng Hermanto

Kepala Bagian Penatausahaan  
BMN

Tim Reviu LK BA 015

Tim Auditor BPK



Ditandatangani secara elektronik  
Anne Serfiana



Ditandatangani secara elektronik  
Gomgom Parluhutan Sianturi

Rio Harjuno Aryo

Zaki Nofaldi

LAPORAN OPERASIONAL  
UNTUK PERIODE YANG BERAKHIR SAMPAI DENGAN 31 Desember 2022  
(DALAM RUPIAH)

KEMENTERIAN NEGARA/LEMBAGA : 015 KEMENTERIAN KEUANGAN  
UNIT ESELON I : 015.11 BADAN PENDIDIKAN DAN PELATIHAN KEUANGAN

URAIAN	LO UNAUDITED	KOREKSI INTERNAL		KOREKSI BPK		LO AUDITED
		DEBIT	KREDIT	DEBIT	KREDIT	
1	2	3	4	5	6	7
<b>KEGIATAN OPERASIONAL</b>						
<b>PENDAPATAN OPERASIONAL</b>						
<b>PENDAPATAN PERPAJAKAN</b>						
Pendapatan Pajak Penghasilan	-	-	-	-	-	-
Pendapatan Pajak Pertambahan Nilai dan Penjualan Barang Mewah	-	-	-	-	-	-
Pendapatan Pajak Bumi dan Bangunan	-	-	-	-	-	-
Pendapatan Bea Perolehan Hak atas Tanah dan Bangunan	-	-	-	-	-	-
Pendapatan Cukai	-	-	-	-	-	-
Pendapatan Pajak Lainnya	-	-	-	-	-	-
Pendapatan Bea Masuk	-	-	-	-	-	-
Pendapatan Bea Keluar	-	-	-	-	-	-
<b>Jumlah Pendapatan Perpajakan</b>	-	-	-	-	-	-
<b>PENDAPATAN NEGARA BUKAN PAJAK</b>						
Pendapatan Sumber Daya Alam	-	-	-	-	-	-
Pendapatan Bagian Pemerintah atas Laba	-	-	-	-	-	-
Pendapatan Negara Bukan Pajak Lainnya	15.617.827.810	-	-	-	-	15.617.827.810
<b>Jumlah Pendapatan Negara Bukan Pajak</b>	<b>15.617.827.810</b>					<b>15.617.827.810</b>
<b>PENDAPATAN HIBAH</b>						
Pendapatan Hibah	-	-	-	-	-	-
<b>Jumlah Pendapatan Hibah</b>	-					-
<b>JUMLAH PENDAPATAN OPERASIONAL</b>	<b>15.617.827.810</b>					<b>15.617.827.810</b>
<b>BEBAN OPERASIONAL</b>						
Beban Pegawai	52.276.995.464	-	-	-	-	52.276.995.464
Beban Persediaan	6.353.408.276	16.780.100	-	-	-	6.370.188.376
Beban Barang dan Jasa	235.530.520.780	-	-	-	-	235.530.520.780
Beban Pemeliharaan	23.877.384.847	-	-	-	-	23.877.384.847
Beban Perjalanan Dinas	15.549.924.054	-	-	-	-	15.549.924.054
Beban Barang Untuk Diserahkan Kepada Masyarakat	-	-	-	-	-	-
Beban Bunga	-	-	-	-	-	-
Beban Subsidi	-	-	-	-	-	-
Beban Hibah	-	-	-	-	-	-
Beban Bantuan Sosial	-	-	-	-	-	-
Beban Penyusutan dan Amortisasi	77.900.686.852	-	-	-	-	77.900.686.852
Beban Penyisihan Piutang Tak Tertagih	909.216.080	49.793.178	11.953.803	-	-	947.055.455
Beban Transfer	-	-	-	-	-	-
Beban Lain-Lain	-	-	-	-	-	-
<b>JUMLAH BEBAN OPERASIONAL</b>	<b>412.398.136.353</b>					<b>412.452.755.828</b>
<b>SURPLUS/(DEFISIT) DARI KEGIATAN OPERASIONAL</b>	<b>(396.780.308.543)</b>					<b>(396.834.928.018)</b>

URAIAN	LO UNAUDITED	KOREKSI INTERNAL		KOREKSI BPK		LO AUDITED
		DEBIT	KREDIT	DEBIT	KREDIT	
1	2	3	4	5	6	7
<b>KEGIATAN NON OPERASIONAL</b>						
<b>SURPLUS/(DEFISIT) PELEPASAN ASET NON LANCAR</b>						
Pendapatan Pelepasan Aset Non Lancar	518.595.152	-	-	-	-	518.595.152
Beban Pelepasan Aset Non Lancar	462.043.307	-	-	-	-	462.043.307
<b>Jumlah Surplus/(defisit) Pelepasan Aset Non Lancar</b>	<b>56.551.845</b>					<b>56.551.845</b>
<b>SURPLUS/(DEFISIT) PENYELESAIAN KEWAJIBAN JANGKA PANJANG</b>						
Pendapatan Penyelesaian Kewajiban Jangka Panjang	-	-	-	-	-	-
Beban Penyelesaian Kewajiban Jangka Panjang	-	-	-	-	-	-
<b>Jumlah Surplus/(defisit) Penyelesaian Kewajiban Jangka Panjang</b>	<b>-</b>					<b>-</b>
<b>SURPLUS/(DEFISIT) DARI KEGIATAN NON OPERASIONAL LAINNYA</b>						
Pendapatan dari Kegiatan Non Operasional Lainnya	363.053.786	-	-	-	-	363.053.786
Beban dari Kegiatan Non Operasional Lainnya	49.793.178	11.953.803	49.793.178	-	-	11.953.803
<b>Jumlah Surplus/(defisit) Dari Kegiatan Non Operasional Lainnya</b>	<b>313.260.608</b>					<b>351.099.983</b>
<b>SURPLUS/(DEFISIT) DARI KEGIATAN NON OPERASIONAL</b>	<b>369.812.453</b>					<b>407.651.828</b>
<b>POS LUAR BIASA</b>						
Beban Luar Biasa	-	-	-	-	-	-
<b>SURPLUS/(DEFISIT) DARI POS LUAR BIASA</b>	<b>-</b>					<b>-</b>
<b>SURPLUS / (DEFISIT) - LO</b>	<b>(396.410.496.090)</b>	<b>78.527.081</b>	<b>61.746.981</b>			<b>(396.427.276.190)</b>

Jakarta, 17 April 2023

Kepala Bagian Akuntansi dan  
Pelaporan Keuangan



Ditandatangani secara elektronik  
Eko Kusdaryanto

Kepala Bagian Keuangan



Ditandatangani secara elektronik  
Lita Qadarina Hardian

Kepala Bagian Umum



Ditandatangani secara elektronik  
Sugeng Hermanto

Kepala Bagian Penatausahaan BMN



Ditandatangani secara elektronik  
Anne Serfiana

Tim Reviu LK BA 015



Ditandatangani secara elektronik  
Gomgom Parluhutan Sianturi

Tim Auditor BPK

Rio Harjuno Aryo

Zaki Nofaldi



**LAPORAN PERUBAHAN EKUITAS**  
**UNTUK PERIODE YANG BERAKHIR SAMPAI DENGAN 31 DESEMBER 2022**

(DALAM RUPIAH)

KEMENTERIAN NEGARA/LEMBAGA : 015 KEMENTERIAN KEUANGAN

UNIT ESELON I : 015.11 BADAN PENDIDIKAN DAN PELATIHAN KEUANGAN

URAIAN	LPE UNAUDITED	KOREKSI INTERNAL		KOREKSI BPK		LPE AUDITED
		DEBIT	KREDIT	DEBIT	KREDIT	
1	2	3	4	5	6	7
<b>EKUITAS AWAL</b>	7.159.222.210.647	-	-	-	-	7.159.222.210.647
<b>SURPLUS/DEFISIT - LO</b>	(396.410.496.090)	78.527.081	61.746.981	-	-	(396.427.276.190)
<b>DAMPAK KUMULATIF PERUBAHAN KEBIJAKAN AKUNTANSI</b>	-	-	-	-	-	-
<b>KOREKSI YANG MENAMBAH/MENGURANGI EKUITAS</b>	1.480.514.377	-	-	-	-	1.480.514.377
Penyesuaian Nilai Aset	-	-	-	-	-	-
Koreksi Nilai Persediaan	-	-	-	-	-	-
Koreksi Atas Reklasifikasi	-	8.437.800	8.437.800	-	-	-
Selisih Revaluasi Aset	-	-	-	-	-	-
Koreksi Nilai Aset Non Revaluasi	1.480.514.377	25.000	25.000	-	-	1.480.514.377
Lain-lain	-	-	-	-	-	-
<b>TRANSAKSI ANTAR ENTITAS</b>	412.864.850.529	-	-	-	-	412.864.850.529
<b>KENAIKAN/PENURUNAN EKUITAS</b>	17.934.868.816	-	-	-	-	17.918.088.716
<b>EKUITAS AKHIR</b>	7.177.157.079.463	86.989.881	70.209.781	-	-	7.177.140.299.363

Jakarta, 17 April 2023

Kepala Bagian Akuntansi dan  
Pelaporan Keuangan



Ditandatangani secara elektronik  
Eko Kusdaryanto

Kepala Bagian Penatausahaan BMN



Ditandatangani secara elektronik  
Anne Serfiana

Kepala Bagian Keuangan



Ditandatangani secara elektronik  
Lita Qadarina Hardian

Tim Reviu LK BA 015



Ditandatangani secara elektronik  
Gomgom Parluhutan Sianturi

Kepala Bagian Umum



Ditandatangani secara elektronik  
Sugeng Hermanto

Tim Auditor BPK

Rio Harjuno Aryo

Zaki Nofaldi



NERACA  
PER 31 DESEMBER 2022  
(DALAM RUPIAH)

KEMENTERIAN NEGARA/LEMBAGA : 015 KEMENTERIAN KEUANGAN  
UNIT ESELON I : 015.11 BADAN PENDIDIKAN DAN PELATIHAN KEUANGAN

NAMA PERKIRAAN	NERACA UNAUDITED	KOREKSI INTERNAL		KOREKSI BPK		NERACA AUDITED
		DEBIT	KREDIT	DEBIT	KREDIT	
1	2	3	4	5	6	7
<b>ASET</b>						
<b>ASET LANCAR</b>						
Kas di Bendahara Pengeluaran	-	-	-	-	-	-
Kas di Bendahara Penerimaan	-	-	-	-	-	-
Kas Lainnya dan Setara Kas	1.000.000	-	-	-	-	1.000.000
Kas pada Badan Layanan Umum	135.279.623.720	-	-	-	-	135.279.623.720
Investasi Jangka Pendek- Badan Layanan Umum	-	-	-	-	-	-
Belanja Dibayar Dimuka (prepaid)	-	-	-	-	-	-
Uang Muka Belanja (prepayment)	-	-	-	-	-	-
Pendapatan yang Masih Harus Diterima	97.687.500	-	-	-	-	97.687.500
Piutang Perpajakan	-	-	-	-	-	-
Penyisihan Piutang Tidak Tertagih - Piutang Perpajakan	-	-	-	-	-	-
<i>Piutang Perpajakan (Netto)</i>	-	-	-	-	-	-
Piutang Bukan Pajak	510.672.860	-	-	-	-	510.672.860
Penyisihan Piutang Tidak Tertagih - Piutang Bukan Pajak	(510.672.860)	-	-	-	-	(510.672.860)
<i>Piutang Bukan Pajak (Netto)</i>	-	-	-	-	-	-
Bagian Lancar Tagihan Tuntutan Perbendaharaan/Tuntutan Ganti Rugi	-	-	-	-	-	-
Penyisihan Piutang Tidak Tertagih - Bagian Lancar Tagihan Tuntutan Perbendaharaan/Tuntutan Ganti Rugi	-	-	-	-	-	-
<i>Bagian Lancar Tagihan Tuntutan Perbendaharaan/Tuntutan Ganti Rugi (Netto)</i>	-	-	-	-	-	-
Piutang dari kegiatan Operasional Badan Layanan Umum	226.007.500	-	-	-	-	226.007.500
Penyisihan Piutang Tidak Tertagih - Piutang dari Kegiatan Operasional BLU	(201.381.250)	-	-	-	-	(201.381.250)
<i>Piutang dari Kegiatan Operasional BLU (Netto)</i>	24.626.250	-	-	-	-	24.626.250
Piutang dari Kegiatan Non Operasional Badan Layanan Umum	467.335.113	-	-	-	-	467.335.113
Penyisihan Piutang Tidak Tertagih - Piutang dari Kegiatan Non Operasional BLU	(467.335.113)	-	-	-	-	(467.335.113)
<i>Piutang dari Kegiatan Non Operasional BLU (Netto)</i>	-	-	-	-	-	-
Bagian Lancar Piutang Jangka Panjang Lainnya	-	-	-	-	-	-
Penyisihan Piutang Tidak Tertagih - Bagian Lancar Piutang Jangka Panjang Lainnya	-	-	-	-	-	-
<i>Piutang Lancar Kredit Pemerintah dan Piutang Jangka Pendek Lainnya (Netto)</i>	-	-	-	-	-	-
Persediaan	4.097.047.755	8.437.800	25.217.900	-	-	4.080.267.655
<b>JUMLAH ASET LANCAR</b>	<b>139.499.985.225</b>					<b>139.483.205.125</b>
<b>INVESTASI JANGKA PANJANG</b>						
Investasi Jangka Panjang Non Permanen Lainnya	-	-	-	-	-	-
Dana Bergulir	-	-	-	-	-	-
Investasi Non Permanen Badan Layanan Umum	-	-	-	-	-	-
Investasi Jangka Panjang Non Permanen Lainnya Diragukan Realisasinya	-	-	-	-	-	-
Dana Bergulir Diragukan Tertagih	-	-	-	-	-	-
Investasi Non Permanen BLU Bentuk Tagihan Diragukan Tertagih	-	-	-	-	-	-
<b>JUMLAH INVESTASI JANGKA PANJANG</b>	<b>-</b>					<b>-</b>
<b>ASET TETAP</b>						

NAMA PERKIRAAN	NERACA UNAUDITED	KOREKSI INTERNAL		KOREKSI BPK		NERACA AUDITED
		DEBIT	KREDIT	DEBIT	KREDIT	
1	2	3	4	5	6	7
Tanah	5.872.378.852.000	-	-	-	-	5.872.378.852.000
Peralatan dan Mesin	418.329.969.501	-	-	-	-	418.329.969.501
Gedung dan Bangunan	1.255.475.700.321	-	-	-	-	1.255.475.700.321
Jalan, Irigasi dan Jaringan	-	-	-	-	-	-
Aset Tetap Lainnya	10.007.350.080	-	25.000	-	-	10.007.325.080
Konstruksi Dalam Pengerjaan	29.375.500	-	-	-	-	29.375.500
Akumulasi Penyusutan	(524.289.838.770)	-	-	-	-	(524.289.838.770)
<b>JUMLAH ASET TETAP</b>	<b>7.031.931.408.632</b>					<b>7.031.931.383.632</b>
<b>PIUTANG JANGKA PANJANG</b>						
Piutang Tagihan Tuntutan Perbendaharaan/Tuntutan Ganti Rugi	1.527.196.846	-	11.953.803	-	-	1.515.243.043
Penyisihan Piutang Tidak Tertagih - Tagihan Tuntutan Perbendaharaan/Tuntutan Ganti Rugi	(1.527.196.846)	11.953.803	-	-	-	(1.515.243.043)
<i>Tagihan Tuntutan Perbendaharaan/Tuntutan Ganti Rugi (Netto)</i>	-					-
Piutang Jangka Panjang Lainnya	925.823.061	-	-	-	-	925.823.061
Penyisihan Piutang Tidak Tertagih-Piutang Jangka Panjang Lainnya	(925.823.061)	-	-	-	-	(925.823.061)
<i>Piutang Jangka Panjang Lainnya (Netto)</i>	-					-
<b>JUMLAH PIUTANG JANGKA PANJANG</b>	<b>-</b>					<b>-</b>
<b>ASET LAINNYA</b>						
Aset Tak Berwujud	10.231.219.768	-	-	-	-	10.231.219.768
Aset Tak Berwujud Dalam Pengerjaan	-	-	-	-	-	-
Dana Yang Dibatasi Penggunaannya	-	-	-	-	-	-
Dana Kelolaan Badan Layanan Umum	-	-	-	-	-	-
Dana Jangka Panjang	-	-	-	-	-	-
Aset Lain-lain	15.047.166.782	25.000	-	-	-	15.047.191.782
Akumulasi Penyusutan/Amortisasi Aset Lainnya	(18.283.016.109)	-	-	-	-	(18.283.016.109)
<b>JUMLAH ASET LAINNYA</b>	<b>6.995.370.441</b>					<b>6.995.395.441</b>
<b>JUMLAH ASET</b>	<b>7.178.426.764.298</b>					<b>7.178.409.984.198</b>

NAMA PERKIRAAN	NERACA UNAUDITED	KOREKSI INTERNAL		KOREKSI BPK		NERACA AUDITED
		DEBIT	KREDIT	DEBIT	KREDIT	
1	2	3	4	5	6	7
<b>KEWAJIBAN</b>						
<b>KEWAJIBAN JANGKA PENDEK</b>						
Utang kepada Pihak Ketiga	1.110.932.258	-	-	-	-	1.110.932.258
Utang yang Belum Diterima Tagihannya	-	-	-	-	-	-
Hibah Yang Belum Disahkan	-	-	-	-	-	-
Utang Kelebihan Pembayaran Pendapatan	-	-	-	-	-	-
Pendapatan Diterima Dimuka	158.752.577	-	-	-	-	158.752.577
Uang Muka dari KPPN	-	-	-	-	-	-
Utang Jangka Pendek Lainnya	-	-	-	-	-	-
<b>JUMLAH KEWAJIBAN JANGKA PENDEK</b>	<b>1.269.684.835</b>					<b>1.269.684.835</b>
<b>KEWAJIBAN JANGKA PANJANG</b>						
Utang Jangka Panjang BLU kepada BUN	-	-	-	-	-	-
<b>JUMLAH KEWAJIBAN JANGKA PANJANG</b>	<b>-</b>					<b>-</b>
<b>JUMLAH KEWAJIBAN</b>	<b>1.269.684.835</b>					<b>1.269.684.835</b>
<b>EKUITAS</b>						
<b>EKUITAS</b>						
Ekuitas	7.177.157.079.463	86.989.881	70.209.781	-	-	7.177.140.299.363
<b>JUMLAH EKUITAS</b>	<b>7.177.157.079.463</b>					<b>7.177.140.299.363</b>
<b>JUMLAH KEWAJIBAN DAN EKUITAS</b>	<b>7.178.426.764.298</b>					<b>7.178.409.984.198</b>

Jakarta, 17 April 2023

Kepala Bagian Akuntansi dan  
Pelaporan Keuangan

Kepala Bagian Keuangan

Kepala Bagian Umum



Ditandatangani secara elektronik  
Eko Kusdaryanto



Ditandatangani secara elektronik  
Lita Qadarina Hardian



Ditandatangani secara elektronik  
Sugeng Hermanto

Kepala Bagian Penatausahaan BMN

Tim Reviu LK BA 015

Tim Auditor BPK



Ditandatangani secara elektronik  
Anne Serfiana




Ditandatangani secara elektronik  
Gomgom Parluhutan Sianturi


Rio Harjuno Aryo

Zaki Nofaldi





**LAMPIRAN XXI**  
**LAPORAN BARANG MILIK NEGARA ESELON I**  
**BADAN PENDIDIKAN DAN PELATIHAN KEUANGAN**  
**PER 31 DESEMBER 2022**



**LAPORAN POSISI BARANG MILIK NEGARA DI NERACA  
 POSISI PER TANGGAL 31 DESEMBER 2022 - AUDITED  
 TAHUN ANGGARAN 2022**

**UAPB : 015 KEMENTERIAN KEUANGAN**  
**UAPPB-E1 : 11 BADAN PENDIDIKAN DAN PELATIHAN KEUANGAN**

Tgl.Data : 08/05/23 12:00 PM  
 Tgl.Cetak : 08/05/23 5:58 PM  
 Halaman : 1  
 Kode Lap : lap\_bmn\_neraca\_face\_es1

AKUN NERACA		JUMLAH
KODE	URAIAN	
1	2	2
117111	Barang Konsumsi	3,391,412,353
117113	Bahan untuk Pemeliharaan	314,662,114
117199	Persediaan Lainnya	374,193,188
131111	Tanah	5,872,378,852,000
132111	Peralatan dan Mesin	418,329,969,501
133111	Gedung dan Bangunan	1,255,475,700,321
135121	Aset Tetap Lainnya	10,007,325,080
136111	Konstruksi Dalam pengerjaan	29,375,500
137111	Akumulasi Penyusutan Peralatan dan Mesin	(337,231,309,032)
137211	Akumulasi Penyusutan Gedung dan Bangunan	(186,668,070,163)
137411	Akumulasi Penyusutan Aset Tetap Lainnya	(390,459,575)
162151	Software	8,971,591,298
162161	Lisensi	375,644,400
162191	Aset Tak Berwujud Lainnya	883,984,070
166112	Aset Tetap yang tidak digunakan dalam Operasi Pemerintahan	15,047,191,782
169122	Akumulasi Penyusutan Aset Tetap yang Tidak Digunakan dalam	(12,976,559,004)
169315	Akumulasi Amortisasi Software	(5,151,816,085)
169316	Akumulasi Amortisasi Lisensi	(154,641,020)
<b>J U M L A H</b>		<b>7,043,007,046,728</b>

**LAPORAN BARANG PEMBANTU PENGGUNA - TINGKAT ESELON I**  
**ASET TAK BERWUJUD**  
**RINCIAN PER SUB SUB KELOMPOK BARANG**  
**UNTUK PERIODE YANG BERAKHIR 31 DESEMBER 2022 - AUDITED**

**UAPB : 015 KEMENTERIAN KEUANGAN**  
**UAPPB-E1 : 11 BADAN PENDIDIKAN DAN PELATIHAN KEUANGAN**

Tgl Data : 08/05/23 12:00 PM  
 Tanggal : 08/05/23 5:57 PM  
 Halaman : 1  
 Kode Lap : lap\_atb\_es1

AKUN NERACA/SUB-SUB KELOMPOK BARANG		SALDO PER 1 JANUARI 2022		MUTASI				SALDO PER 31 DESEMBER 2022 - AUDITED	
				BERTAMBAH		BERKURANG			
KODE	URAIAN	KUANTITAS	NILAI	KUANTITAS	NILAI	KUANTITAS	NILAI	KUANTITAS	NILAI
1	2	3	4	5	6	7	8	9	10
<b>162151</b>	<b>Software</b>	<b>1,406</b>	<b>8,936,059,538</b>	<b>71</b>	<b>1,695,848,681</b>	<b>70</b>	<b>1,660,316,921</b>	<b>1,407</b>	<b>8,971,591,298</b>
8010101001	Software Komputer	1,406	8,936,059,538	71	1,695,848,681	70	1,660,316,921	1,407	8,971,591,298
<b>162161</b>	<b>Lisensi</b>	<b>2</b>	<b>287,936,000</b>	<b>14</b>	<b>87,708,400</b>	<b>0</b>	<b>0</b>	<b>16</b>	<b>375,644,400</b>
8010101002	Lisensi	2	287,936,000	14	87,708,400	0	0	16	375,644,400
<b>162171</b>	<b>Hasil Kajian/Penelitian</b>	<b>0</b>	<b>0</b>	<b>0</b>	<b>0</b>	<b>0</b>	<b>0</b>	<b>0</b>	<b>0</b>
8010101007	Hasil Kajian/Penelitian	0	0	0	0	0	0	0	0
<b>162191</b>	<b>Aset Tak Berwujud Lainnya</b>	<b>350</b>	<b>883,984,070</b>	<b>2</b>	<b>244,200,000</b>	<b>2</b>	<b>244,200,000</b>	<b>350</b>	<b>883,984,070</b>
8010101050	Buku Digital	345	32,839,070	0	0	0	0	345	32,839,070
8010101999	Aset Tak Berwujud Lainnya	5	851,145,000	2	244,200,000	2	244,200,000	5	851,145,000
<b>166113</b>	<b>Aset Tak Berwujud yang tidak digunakan dalam Operasional Pemerintahan</b>	<b>1</b>	<b>740,513,000</b>	<b>0</b>	<b>0</b>	<b>1</b>	<b>740,513,000</b>	<b>0</b>	<b>0</b>
8010101001	Software Komputer	1	740,513,000	0	0	1	740,513,000	0	0
8010101999	Aset Tak Berwujud Lainnya	0	0	0	0	0	0	0	0
<b>TOTAL</b>			<b>10,848,492,608</b>		<b>2,027,757,081</b>		<b>2,645,029,921</b>		<b>10,231,219,768</b>

**LAPORAN BARANG PENGGUNA - TINGKAT ESELON I  
EKSTRAKOMPABEL  
RINCIAN PER SUB SUB KELOMPOK BARANG  
UNTUK PERIODE YANG BERAKHIR 31 DESEMBER 2022 - AUDITED**

**UAPB : 015 KEMENTERIAN KEUANGAN**  
**UAPB-E1 : 11 BADAN PENDIDIKAN DAN PELATIHAN KEUANGAN**

Tgl Data : 08/05/23 12:00 PM  
Tanggal : 08/05/23 5:57 PM  
Halaman : 1  
Kode Lap : lap\_bmn\_ekstra\_es1

AKUN NERACA/SUB-SUB KELOMPOK BARANG		SALDO PER 1 JANUARI 2022		MUTASI				SALDO PER 31 DESEMBER 2022 - AUDITED	
				BERTAMBAH		BERKURANG			
KODE	URAIAN	KUANTITAS	NILAI	KUANTITAS	NILAI	KUANTITAS	NILAI	KUANTITAS	NILAI
1	2	3	4	5	6	7	8	9	10
<b>132111</b>	<b>Peralatan dan Mesin</b>	<b>7,827</b>	<b>2,217,794,888</b>	<b>1,280</b>	<b>314,948,517</b>	<b>1,565</b>	<b>365,321,419</b>	<b>7,542</b>	<b>2,167,421,986</b>
3010305001	Transportable Water Pump	1	239,000	0	0	0	0	1	239,000
3030204001	Dongkrak Mekanik	0	0	0	0	0	0	0	0
3030205001	Tool Kit Set	0	0	0	0	0	0	0	0
3030211008	Cermin Besar	24	3,475,900	21	2,749,900	26	3,499,900	19	2,725,900
3050101001	Mesin Ketik Manual Portable (11-13 Inchi)	0	0	0	0	0	0	0	0
3050102003	Mesin Hitung Elektronik/Calculator	0	0	0	0	0	0	0	0
3050104001	Lemari Besi/Metal	17	1,517,000	0	0	0	0	17	1,517,000
3050104002	Lemari Kayu	6	556,976	101	9,285,463	104	9,441,451	3	400,988
3050104003	Rak Besi	0	0	0	0	0	0	0	0
3050104004	Rak Kayu	0	0	0	0	0	0	0	0
3050104005	Filing Cabinet Besi	9	808,000	1	94,000	1	94,000	9	808,000
3050104013	Buffet	2	1,184,000	1	189,000	2	378,000	1	995,000
3050104017	Tempat Menyimpan Gambar	0	0	0	0	0	0	0	0
3050104024	Laci Box	2	550,000	2	550,000	2	550,000	2	550,000
3050105001	Tabung Pemadam Api	41	6,023,761	41	6,023,761	41	6,023,761	41	6,023,761
3050105008	Papan Visual/Papan Nama	0	0	0	0	0	0	0	0
3050105010	White Board	75	54,932,700	2	550,000	2	550,000	75	54,932,700
3050105011	Alat Detektor Uang Palsu	2	565,200	1	299,000	1	299,000	2	565,200
3050105014	Peta	3	225,000	0	0	0	0	3	225,000
3050105023	Numerator	0	0	0	0	0	0	0	0
3050105024	Alat Pemetong Kertas	0	0	0	0	0	0	0	0
3050105025	Headmachine Besar	0	0	0	0	0	0	0	0
3050105038	Laser Pointer	11	6,050,000	11	6,050,000	11	6,050,000	11	6,050,000
3050105047	Lampu-lampu Kristal	0	0	0	0	0	0	0	0
3050105048	LCD Projector/Infocus	0	0	0	0	0	0	0	0
3050105049	Flip Chart	11	9,075,000	11	9,075,000	11	9,075,000	11	9,075,000
3050105070	Kotak Surat	30	8,910,000	30	8,910,000	30	8,910,000	30	8,910,000
3050105081	Papan Pengumuman	46	4,370,000	0	0	0	0	46	4,370,000
3050105999	Perkakas Kantor Lainnya	0	0	0	0	0	0	0	0
3050199999	Alat Kantor Lainnya	0	0	0	0	0	0	0	0
3050201001	Meja Kerja Besi/Metal	3	2,657,000	0	0	0	0	3	2,657,000
3050201002	Meja Kerja Kayu	113	24,856,250	0	0	78	18,815,750	35	6,040,500
3050201003	Kursi Besi/Metal	4,280	1,338,166,506	367	90,579,715	436	104,410,681	4,211	1,324,335,540
3050201004	Kursi Kayu	119	35,670,250	0	0	0	0	119	35,670,250
3050201005	Sice	1	107,000	0	0	0	0	1	107,000
3050201007	Bangku Panjang Kayu	12	1,079,000	0	0	0	0	12	1,079,000

**LAPORAN BARANG PENGGUNA - TINGKAT ESELON I**  
**EKSTRAKOMPABEL**  
**RINCIAN PER SUB SUB KELOMPOK BARANG**  
**UNTUK PERIODE YANG BERAKHIR 31 DESEMBER 2022 - AUDITED**

**UAPB : 015 KEMENTERIAN KEUANGAN**  
**UAPPB-E1 : 11 BADAN PENDIDIKAN DAN PELATIHAN KEUANGAN**

Tgl Data : 08/05/23 12:00 PM  
 Tanggal : 08/05/23 5:57 PM  
 Halaman : 2  
 Kode Lap : lap\_bmn\_ekstra\_es1

AKUN NERACA/SUB-SUB KELOMPOK BARANG		SALDO PER 1 JANUARI 2022		MUTASI				SALDO PER 31 DESEMBER 2022 - AUDITED	
				BERTAMBAH		BERKURANG			
KODE	URAIAN	KUANTITAS	NILAI	KUANTITAS	NILAI	KUANTITAS	NILAI	KUANTITAS	NILAI
1	2	3	4	5	6	7	8	9	10
3050201008	Meja Rapat	0	0	0	0	0	0	0	0
3050201009	Meja Komputer	71	19,316,608	4	1,183,608	14	2,538,608	61	17,961,608
3050201010	Tempat Tidur Besi	0	0	0	0	0	0	0	0
3050201011	Tempat Tidur Kayu	0	0	0	0	0	0	0	0
3050201012	Meja Ketik	0	0	0	0	0	0	0	0
3050201013	Meja Telepon	10	2,260,280	5	1,187,280	10	2,260,280	5	1,187,280
3050201016	Kasur/Spring Bed	1	206,000	0	0	0	0	1	206,000
3050201020	Kursi Fiber Glas/Plastik	221	77,109,400	0	0	0	0	221	77,109,400
3050201021	Pot Bunga	6	564,000	6	564,000	6	564,000	6	564,000
3050201024	Rak Sepatu ( Almunium )	26	4,394,000	0	0	0	0	26	4,394,000
3050201025	Gantungan Jas	29	725,000	0	0	29	725,000	0	0
3050201026	Nakas	2	502,000	1	251,000	1	251,000	2	502,000
3050201999	Meubelair Lainnya	3	2,990,460	3	2,990,460	3	2,990,460	3	2,990,460
3050202003	Jam Elektronik	89	22,703,800	0	0	9	2,475,000	80	20,228,800
3050203999	Alat Pembersih Lainnya	0	0	0	0	0	0	0	0
3050204006	Kipas Angin	9	1,469,000	6	900,000	13	2,019,000	2	350,000
3050204007	Exhause Fan	121	46,993,600	53	29,150,000	60	31,145,000	114	44,998,600
3050205002	Kompore Gas (Alat Dapur)	0	0	0	0	0	0	0	0
3050205003	Kompore Minyak	0	0	0	0	0	0	0	0
3050205004	Teko Listrik	54	12,177,000	0	0	0	0	54	12,177,000
3050205009	Tabung Gas	4	696,000	2	400,000	2	400,000	4	696,000
3050205999	Alat Dapur Lainnya	0	0	0	0	0	0	0	0
3050206001	Radio	1	32,000	0	0	0	0	1	32,000
3050206003	Video Cassette	0	0	0	0	0	0	0	0
3050206007	Loudspeaker	2	1,203,400	2	1,203,400	2	1,203,400	2	1,203,400
3050206013	Megaphone	3	1,980,000	0	0	0	0	3	1,980,000
3050206014	Microphone	7	1,739,880	0	0	0	0	7	1,739,880
3050206015	Microphone Table Stand	2	100,000	0	0	0	0	2	100,000
3050206017	Unit Power Supply	0	0	0	0	0	0	0	0
3050206019	Stabilisator	16	2,453,100	0	0	0	0	16	2,453,100
3050206020	Camera Video	0	0	0	0	0	0	0	0
3050206023	Timbangan Orang	1	49,000	0	0	0	0	1	49,000
3050206025	Alat Hiasan	0	0	0	0	0	0	0	0
3050206026	Lambang Garuda Pancasila	6	1,157,500	0	0	0	0	6	1,157,500
3050206027	Gambar Presiden/Wakil Presiden	1	200,000	0	0	0	0	1	200,000
3050206030	Tiang Bendera	2	200,000	0	0	0	0	2	200,000
3050206035	Kaca Hias	40	2,790,000	7	770,000	15	1,230,000	32	2,330,000

**LAPORAN BARANG PENGGUNA - TINGKAT ESELON I  
EKSTRAKOMPABEL  
RINCIAN PER SUB SUB KELOMPOK BARANG  
UNTUK PERIODE YANG BERAKHIR 31 DESEMBER 2022 - AUDITED**

**UAPB : 015 KEMENTERIAN KEUANGAN**  
**UAPB-E1 : 11 BADAN PENDIDIKAN DAN PELATIHAN KEUANGAN**

Tgl Data : 08/05/23 12:00 PM  
Tanggal : 08/05/23 5:57 PM  
Halaman : 3  
Kode Lap : lap\_bmn\_ekstra\_es1

AKUN NERACA/SUB-SUB KELOMPOK BARANG		SALDO PER 1 JANUARI 2022		MUTASI				SALDO PER 31 DESEMBER 2022 - AUDITED	
				BERTAMBAH		BERKURANG			
KODE	URAIAN	KUANTITAS	NILAI	KUANTITAS	NILAI	KUANTITAS	NILAI	KUANTITAS	NILAI
1	2	3	4	5	6	7	8	9	10
3050206036	Dispenser	3	1,976,850	0	0	0	0	3	1,976,850
3050206038	Gucci	0	0	0	0	0	0	0	0
3050206056	Karpet	1	114,400	0	0	0	0	1	114,400
3050206057	Vertikal Blind	426	86,235,316	240	29,040,000	240	29,040,000	426	86,235,316
3050206058	Gordyin/Kray	248	41,640,264	0	0	0	0	248	41,640,264
3050206059	Kabel Roll	0	0	0	0	0	0	0	0
3050206060	Asbak Tinggi	0	0	0	0	0	0	0	0
3050206061	Keset Kaki	34	3,400,000	0	0	0	0	34	3,400,000
3050206063	Alat Pemanas Ruangan	0	0	0	0	0	0	0	0
3050206064	Lemari Plastik	1	100,000	1	100,000	1	100,000	1	100,000
3050206069	Lampu Belajar	285	68,868,000	0	0	0	0	285	68,868,000
3050206072	Lampu	35	6,352,500	0	0	0	0	35	6,352,500
3050206073	Jemuran	156	15,931,188	156	15,931,188	182	18,586,386	130	13,275,990
3050206078	Bingkai Foto	12	1,980,000	0	0	0	0	12	1,980,000
3050206080	Bracket Standing Peralatan	5	3,180,500	5	3,180,500	5	3,180,500	5	3,180,500
3050206999	Alat Rumah Tangga Lainnya ( Home Use )	405	61,361,000	0	0	9	2,250,000	396	59,111,000
3050299999	Alat Rumah Tangga Lainnya	301	53,626,000	0	0	4	690,000	297	52,936,000
3060101036	Microphone/Wireless MIC	1	275,000	1	275,000	1	275,000	1	275,000
3060101037	Microphone/Boom Stand	2	175,000	0	0	0	0	2	175,000
3060101048	Uninterruptible Power Supply (UPS)	51	45,611,000	0	0	0	0	51	45,611,000
3060101056	Battery Charger (Peralatan Studio Audio)	0	0	0	0	0	0	0	0
3060101060	Power Amplifier	0	0	0	0	0	0	0	0
3060101999	Peralatan Studio Audio Lainnya	1	247,500	0	0	0	0	1	247,500
3060102001	Assignment Switcher	0	0	0	0	0	0	0	0
3060102012	Video Monitor	0	0	0	0	0	0	0	0
3060102041	Remote Control Unit	0	0	0	0	0	0	0	0
3060102055	Lighting Stand Tripod	8	4,644,978	8	4,644,978	8	4,644,978	8	4,644,978
3060102072	Camera Adaptor	0	0	0	0	0	0	0	0
3060102098	Video Audio Jack Panel	0	0	0	0	0	0	0	0
3060102099	Automatic Emergency Light	0	0	0	0	0	0	0	0
3060102107	Layar Film/Projector	2	1,700,000	0	0	0	0	2	1,700,000
3060102118	Head Set	92	49,843,200	89	49,320,000	89	49,320,000	92	49,843,200
3060102130	Lampu Blitz Kamera	1	600,000	0	0	0	0	1	600,000
3060102140	Audio Converter	2	1,760,000	0	0	0	0	2	1,760,000
3060102165	Camera Conference	8	3,727,760	8	3,727,760	8	3,727,760	8	3,727,760
3060102999	Peralatan Studio Video Dan Film Lainnya	9	4,343,000	0	0	0	0	9	4,343,000
3060201003	Pesawat Telephone	49	6,672,000	3	780,000	4	905,000	48	6,547,000









**LAPORAN BARANG PENGGUNA - TINGKAT ESELON I  
EKSTRAKOMPTABEL  
RINCIAN PER SUB SUB KELOMPOK BARANG  
UNTUK PERIODE YANG BERAKHIR 31 DESEMBER 2022 - AUDITED**

**UAPB : 015 KEMENTERIAN KEUANGAN**  
**UAPPB-E1 : 11 BADAN PENDIDIKAN DAN PELATIHAN KEUANGAN**

Tgl Data : 08/05/23 12:00 PM  
Tanggal : 08/05/23 5:57 PM  
Halaman : 8  
Kode Lap : lap\_bmn\_ekstra\_es1

AKUN NERACA/SUB-SUB KELOMPOK BARANG		SALDO PER 1 JANUARI 2022		MUTASI				SALDO PER 31 DESEMBER 2022 - AUDITED	
				BERTAMBAH		BERKURANG			
KODE	URAIAN	KUANTITAS	NILAI	KUANTITAS	NILAI	KUANTITAS	NILAI	KUANTITAS	NILAI
1	2	3	4	5	6	7	8	9	10
3100203999	Peralatan Personal Komputer Lainnya	0	0	10	2,475,000	0	0	10	2,475,000
3100204003	Hub	0	0	0	0	0	0	0	0
3100204005	Netware Interface External	0	0	0	0	0	0	0	0
3100204023	Wireless Access Point	0	0	0	0	0	0	0	0
3100204024	Switch	0	0	0	0	0	0	0	0
3100204999	Peralatan Jaringan Lainnya	0	0	8	1,100,000	0	0	8	1,100,000
4040199999	Tugu/Tanda Batas Lainnya	0	0	0	0	0	0	0	0
<b>TOTAL</b>			<b>2,227,694,888</b>		<b>372,475,719</b>		<b>372,779,419</b>		<b>2,227,391,188</b>

**LAPORAN BARANG PENGGUNA - TINGKAT ESELON I  
GABUNGAN INTRAKOMPTABEL DAN EKSTRAKOMPTABEL  
RINCIAN PER SUB SUB KELOMPOK BARANG  
UNTUK PERIODE YANG BERAKHIR 31 DESEMBER 2022 - AUDITED**

Tgl Data : 08/05/23 12:00 PM

Tanggal : 08/05/23 5:57 PM

Halaman : 1

Kode Lap : lap\_bmn\_gab\_es1

**UAPB : 015 KEMENTERIAN KEUANGAN**  
**UAPPB-E1 : 11 BADAN PENDIDIKAN DAN PELATIHAN KEUANGAN**

AKUN NERACA/SUB-SUB KELOMPOK BARANG		SALDO PER 1 JANUARI 2022		MUTASI				SALDO PER 31 DESEMBER 2022 - AUDITED	
				BERTAMBAH		BERKURANG			
KODE	URAIAN	KUANTITAS	NILAI	KUANTITAS	NILAI	KUANTITAS	NILAI	KUANTITAS	NILAI
1	2	3	4	5	6	7	8	9	10
<b>131111</b>	<b>Tanah</b>	<b>435,071</b>	<b>5,849,019,335,000</b>	<b>92,786</b>	<b>1,264,455,856,000</b>	<b>91,890</b>	<b>1,241,096,339,000</b>	<b>435,967</b>	<b>5,872,378,852,000</b>
2010101001	Tanah Bangunan Rumah Negara Golongan I	21,923	669,137,094,000	22,819	692,496,611,000	21,923	669,137,094,000	22,819	692,496,611,000
2010101002	Tanah Bangunan Rumah Negara Golongan II	15,709	15,602,794,000	0	0	0	0	15,709	15,602,794,000
2010101003	Tanah Bangunan Rumah Negara Golongan III	0	0	0	0	0	0	0	0
2010101004	Tanah Bangunan Rumah Negara Tanpa Golongan	1,240	2,001,271,000	0	0	0	0	1,240	2,001,271,000
2010101005	Tanah Bangunan Mess/Wisma/Asrama	0	0	0	0	0	0	0	0
2010104001	Tanah Bangunan Kantor Pemerintah	318,373	4,896,366,872,000	12,640	354,021,120,000	12,640	354,021,120,000	318,373	4,896,366,872,000
2010104002	Tanah Bangunan Pendidikan Dan Latihan	77,081	262,910,872,000	57,327	217,938,125,000	57,327	217,938,125,000	77,081	262,910,872,000
2010104999	Tanah Bangunan Tempat Kerja Lainnya	0	0	0	0	0	0	0	0
2010301001	Tanah Lapangan Tennis	745	3,000,432,000	0	0	0	0	745	3,000,432,000
2010302004	Tanah Lapangan Parkir Konblok	0	0	0	0	0	0	0	0
<b>132111</b>	<b>Peralatan dan Mesin</b>	<b>86,801</b>	<b>404,964,356,947</b>	<b>31,020</b>	<b>160,786,278,332</b>	<b>31,338</b>	<b>145,253,243,792</b>	<b>86,483</b>	<b>420,497,391,487</b>
3010111004	Water Treatment (Mesin Proses)	0	0	0	0	0	0	0	0
3010302001	Elevator /Lift	7	5,407,775,400	10	8,686,512,690	4	3,646,851,800	13	10,447,436,290
3010302004	Escalator	0	0	2	1,488,030,280	0	0	2	1,488,030,280
3010302005	Gandola	0	0	1	28,550,060	0	0	1	28,550,060
3010303001	Transportable Compressor	1	2,336,238	1	2,336,238	1	2,336,238	1	2,336,238
3010303004	Air Compresor	1	2,114,475	0	0	0	0	1	2,114,475
3010304001	Transportable Generating Set	2	2,006,363,946	1	1,991,906,426	1	1,991,906,426	2	2,006,363,946
3010304002	Portable Generating Set	4	107,098,600	0	0	0	0	4	107,098,600
3010304003	Stationary Generating Set	30	17,659,352,171	4	4,663,966,854	4	4,663,966,854	30	17,659,352,171
3010304999	Electric Generating Set Lainnya	3	418,488,450	0	0	0	0	3	418,488,450
3010305001	Transportable Water Pump	22	109,127,515	3	69,676,090	3	69,676,090	22	109,127,515
3010305002	Portable Water Pump	40	307,784,500	9	98,557,500	11	80,907,500	38	325,434,500
3010305003	Stationary Water Pump	5	95,448,703	1	1,861,200	1	1,861,200	5	95,448,703
3010305005	Sumersible Pump	18	541,522,266	5	231,821,000	5	231,821,000	18	541,522,266
3010305010	Pompa Air	96	712,326,154	59	550,784,260	51	362,005,260	104	901,105,154
3010305012	Water Purification	2	6,198,000	2	6,198,000	2	6,198,000	2	6,198,000
3010305999	Pompa Lainnya	8	60,845,200	7	58,720,000	9	71,515,000	6	48,050,200
3010307010	Mesin Diesel	2	358,792,173	2	358,792,173	2	358,792,173	2	358,792,173
3010307999	Unit Pemeliharaan Lapangan Lainnya	4	264,652,982	1	47,988,182	1	47,988,182	4	264,652,982
3010310012	Flood Light	0	0	0	0	0	0	0	0
3010312003	Pompa Portable	4	35,200,000	4	35,200,000	4	35,200,000	4	35,200,000
3010312010	Full Body Harness	11	21,252,033	11	21,252,033	11	21,252,033	11	21,252,033
3010312021	Breathing Aparatus (Tabung 10 kg)	2	88,000,000	2	88,000,000	2	88,000,000	2	88,000,000
3010314001	Tali Kamantel Static	1	16,335,000	1	16,335,000	1	16,335,000	1	16,335,000
3010314002	Tali Kamantel Dinamic	3	28,380,000	3	28,380,000	3	28,380,000	3	28,380,000

**LAPORAN BARANG PENGGUNA - TINGKAT ESELON I  
GABUNGAN INTRAKOMPTABEL DAN EKSTRAKOMPTABEL  
RINCIAN PER SUB SUB KELOMPOK BARANG  
UNTUK PERIODE YANG BERAKHIR 31 DESEMBER 2022 - AUDITED**

Tgl Data : 08/05/23 12:00 PM

Tanggal : 08/05/23 5:57 PM

Halaman : 2

Kode Lap : lap\_bmn\_gab\_es1

**UAPB : 015 KEMENTERIAN KEUANGAN**  
**UAPPB-E1 : 11 BADAN PENDIDIKAN DAN PELATIHAN KEUANGAN**

AKUN NERACA/SUB-SUB KELOMPOK BARANG		SALDO PER 1 JANUARI 2022		MUTASI				SALDO PER 31 DESEMBER 2022 - AUDITED	
				BERTAMBAH		BERKURANG			
KODE	URAIAN	KUANTITAS	NILAI	KUANTITAS	NILAI	KUANTITAS	NILAI	KUANTITAS	NILAI
1	2	3	4	5	6	7	8	9	10
3010314011	Tandu Lipat	1	1,331,550	0	0	0	0	1	1,331,550
3010314999	Peralatan SAR Mountenering Lainnya	3	18,810,000	3	18,810,000	3	18,810,000	3	18,810,000
3010315006	Mini Digital Video Recorder	1	8,792,315	0	0	0	0	1	8,792,315
3020101001	Sedan	1	624,694,500	0	0	0	0	1	624,694,500
3020101002	Jeep	12	5,753,474,000	7	3,576,538,000	7	3,576,538,000	12	5,753,474,000
3020101003	Station Wagon	0	0	0	0	0	0	0	0
3020102001	Bus ( Penumpang 30 Orang Keatas )	1	1,173,763,278	0	0	0	0	1	1,173,763,278
3020102002	Micro Bus ( Penumpang 15 S/D 29 Orang )	7	2,782,956,491	0	0	0	0	7	2,782,956,491
3020102003	Mini Bus ( Penumpang 14 Orang Kebawah )	75	14,759,432,120	34	7,417,935,520	32	6,031,016,040	77	16,146,351,600
3020103002	Pick Up	3	395,200,000	0	0	0	0	3	395,200,000
3020103008	Kendaraan Bermotor Roda Tiga Pengangkut Barang	1	23,042,500	0	0	0	0	1	23,042,500
3020104001	Sepeda Motor	55	904,965,880	18	280,649,200	24	354,999,200	49	830,615,880
3020105001	Mobil Ambulance	7	2,082,850,000	5	1,432,000,000	5	1,432,000,000	7	2,082,850,000
3020201001	Gerobak Tarik	9	26,856,500	2	6,050,000	2	6,050,000	9	26,856,500
3020201002	Gerobak Dorong	8	20,172,125	5	14,461,125	5	14,461,125	8	20,172,125
3020201004	Lori Dorong	22	45,006,290	14	15,040,290	16	15,840,290	20	44,206,290
3020201008	Baggage And Mail Cart	8	41,811,902	0	0	0	0	8	41,811,902
3020201009	Baggage Trolley	33	70,711,054	18	36,206,554	18	36,206,554	33	70,711,054
3020201010	Meja Dorong Saji/Trolley Saji	10	31,870,700	3	11,085,500	2	8,970,000	11	33,986,200
3020202001	Sepeda	19	75,561,000	0	0	0	0	19	75,561,000
3020403002	Perahu Karet (Alat Angkutan Apung Tak Bermotor Khusus)	1	4,367,000	1	4,367,000	1	4,367,000	1	4,367,000
3020501016	Pesawat tak berawak	0	0	0	0	0	0	0	0
3030101005	Mesin Bor	4	10,422,771	2	4,366,721	2	4,366,721	4	10,422,771
3030101007	Mesin Gerinda	1	1,515,500	1	1,515,500	1	1,515,500	1	1,515,500
3030101018	Mesin Kompresor	1	1,445,000	1	1,445,000	1	1,445,000	1	1,445,000
3030101019	Mesin Las Listrik	0	0	1	2,442,000	0	0	1	2,442,000
3030102002	Mesin Bor Tangan	2	10,719,390	3	12,292,890	2	10,719,390	3	12,292,890
3030103003	Transformator	3	725,762,100	1	189,533,000	1	189,533,000	3	725,762,100
3030103999	Perkakas Bengkel Listrik Lainnya (Alat Bengkel Bermesin)	0	0	0	0	0	0	0	0
3030104003	Steam Cleaner	1	4,686,000	0	0	0	0	1	4,686,000
3030106001	Mesin Gergaji	3	18,067,500	2	7,480,000	2	7,480,000	3	18,067,500
3030106002	Mesin Ketam (Perkakas Bengkel Kayu)	1	1,650,000	1	1,650,000	1	1,650,000	1	1,650,000
3030106011	Gergaji Chain Saw	10	50,682,873	8	38,304,413	7	35,806,913	11	53,180,373
3030201003	Perkakas Pengukur	3	39,501,000	3	39,501,000	3	39,501,000	3	39,501,000
3030202999	Perkakas Bengkel Listrik Lainnya (Alat Bengkel Tak Bermesin)	1	1,950,000	0	0	0	0	1	1,950,000
3030204001	Dongkrak Mekanik	0	0	0	0	0	0	0	0
3030205001	Tool Kit Set	1	2,199,780	3	5,751,780	1	2,199,780	3	5,751,780



**LAPORAN BARANG PENGGUNA - TINGKAT ESELON I  
GABUNGAN INTRAKOMPTABEL DAN EKSTRAKOMPTABEL  
RINCIAN PER SUB SUB KELOMPOK BARANG  
UNTUK PERIODE YANG BERAKHIR 31 DESEMBER 2022 - AUDITED**

**UAPB : 015 KEMENTERIAN KEUANGAN**  
**UAPB-E1 : 11 BADAN PENDIDIKAN DAN PELATIHAN KEUANGAN**

Tgl Data : 08/05/23 12:00 PM

Tanggal : 08/05/23 5:57 PM

Halaman : 4

Kode Lap : lap\_bmn\_gab\_es1

AKUN NERACA/SUB-SUB KELOMPOK BARANG		SALDO PER 1 JANUARI 2022		MUTASI				SALDO PER 31 DESEMBER 2022 - AUDITED	
				BERTAMBAH		BERKURANG			
KODE	URAIAN	KUANTITAS	NILAI	KUANTITAS	NILAI	KUANTITAS	NILAI	KUANTITAS	NILAI
1	2	3	4	5	6	7	8	9	10
3050101001	Mesin Ketik Manual Portable (11-13 Inchi)	1	750,000	0	0	0	0	1	750,000
3050101002	Mesin Ketik Manual Standard (14-16 Inchi)	1	2,447,000	0	0	0	0	1	2,447,000
3050101003	Mesin Ketik Manual Langewagon (18-27 Inchi)	0	0	0	0	0	0	0	0
3050101004	Mesin Ketik Listrik	0	0	0	0	0	0	0	0
3050101005	Mesin Ketik Listrik Potable (11-13 Inchi)	0	0	0	0	0	0	0	0
3050101006	Mesin Ketik Listrik Standard (14-16 Inchi)	0	0	0	0	0	0	0	0
3050101007	Mesin Ketik Listrik Langewagon (18-27 Inchi)	0	0	0	0	0	0	0	0
3050101008	Mesin Ketik Elektronik/Selektrik	3	5,355,900	2	3,540,900	4	7,170,900	1	1,725,900
3050102002	Mesin Hitung Listrik	0	0	0	0	0	0	0	0
3050102003	Mesin Hitung Elektronik/Calculator	0	0	0	0	0	0	0	0
3050102007	Mesin Penghitung Uang	11	70,320,850	5	12,237,300	5	12,237,300	11	70,320,850
3050103003	Mesin Stensil Listrik Folio	0	0	0	0	0	0	0	0
3050103007	Mesin Fotocopy Folio	4	156,411,158	2	73,673,600	4	147,347,200	2	82,737,558
3050103008	Mesin Fotocopy Double Folio	0	0	0	0	0	0	0	0
3050103009	Mesin Fotocopy Electronic	7	517,780,165	1	19,019,000	1	19,019,000	7	517,780,165
3050103011	Mesin Fotocopy Lainnya	6	911,314,284	1	154,000,000	3	355,960,000	4	709,354,284
3050103012	Risograf	7	750,700,000	4	566,655,000	6	889,110,000	5	428,245,000
3050103999	Alat Reproduksi (Penggandaan) Lainnya	4	348,555,000	1	68,700,000	1	68,700,000	4	348,555,000
3050104001	Lemari Besi/Metal	926	3,202,993,564	363	1,079,907,104	374	1,115,210,004	915	3,167,690,664
3050104002	Lemari Kayu	2,276	8,721,448,120	1,003	3,870,201,533	1,032	3,580,253,712	2,247	9,011,395,941
3050104003	Rak Besi	576	1,366,781,575	166	268,200,290	158	252,344,290	584	1,382,637,575
3050104004	Rak Kayu	532	1,242,010,367	337	702,935,275	338	672,391,192	531	1,272,554,450
3050104005	Filing Cabinet Besi	574	1,610,152,408	307	1,034,205,479	383	1,204,716,137	498	1,439,641,750
3050104006	Filing Cabinet Kayu	13	78,668,700	5	18,738,500	5	18,738,500	13	78,668,700
3050104007	Brandkas	93	403,728,605	13	88,625,784	15	100,205,784	91	392,148,605
3050104008	Peti Uang/Cash Box/Coin Box	0	0	0	0	0	0	0	0
3050104009	Kardex Besi	0	0	0	0	0	0	0	0
3050104011	Rotary Filing	4	85,800,000	0	0	0	0	4	85,800,000
3050104012	Compact Rolling	3	4,764,768	3	4,764,768	3	4,764,768	3	4,764,768
3050104013	Buffet	36	48,819,672	15	12,715,226	17	13,093,226	34	48,441,672
3050104014	Mobile File	28	755,938,721	5	133,106,401	5	133,106,401	28	755,938,721
3050104015	Locker	486	955,515,422	226	289,777,021	237	306,470,021	475	938,822,422
3050104017	Tempat Menyimpan Gambar	0	0	0	0	0	0	0	0
3050104018	Kontainer	8	219,139,227	1	20,179,527	1	20,179,527	8	219,139,227
3050104020	Lemari Display	25	115,114,399	10	114,503,509	7	32,206,999	28	197,410,909
3050104024	Laci Box	33	54,798,598	33	54,798,598	33	54,798,598	33	54,798,598
3050104026	Koper/Tas	26	54,120,000	0	0	0	0	26	54,120,000

**LAPORAN BARANG PENGGUNA - TINGKAT ESELON I  
GABUNGAN INTRAKOMPTABEL DAN EKSTRAKOMPTABEL  
RINCIAN PER SUB SUB KELOMPOK BARANG  
UNTUK PERIODE YANG BERAKHIR 31 DESEMBER 2022 - AUDITED**

Tgl Data : 08/05/23 12:00 PM

Tanggal : 08/05/23 5:57 PM

Halaman : 5

Kode Lap : lap\_bmn\_gab\_es1

**UAPB : 015 KEMENTERIAN KEUANGAN**  
**UAPB-E1 : 11 BADAN PENDIDIKAN DAN PELATIHAN KEUANGAN**

AKUN NERACA/SUB-SUB KELOMPOK BARANG		SALDO PER 1 JANUARI 2022		MUTASI				SALDO PER 31 DESEMBER 2022 - AUDITED	
				BERTAMBAH		BERKURANG			
KODE	URAIAN	KUANTITAS	NILAI	KUANTITAS	NILAI	KUANTITAS	NILAI	KUANTITAS	NILAI
1	2	3	4	5	6	7	8	9	10
3050104029	Box Camera	5	56,360,000	3	50,160,000	3	50,160,000	5	56,360,000
3050104999	Alat Penyimpan Perlengkapan Kantor Lainnya	19	67,891,080	0	0	0	0	19	67,891,080
3050105001	Tabung Pemadam Api	459	740,201,421	103	129,128,761	114	154,491,261	448	714,838,921
3050105002	Hydrant	14	1,238,011,256	0	0	0	0	14	1,238,011,256
3050105004	Fire Alarm	53	519,579,500	0	0	0	0	53	519,579,500
3050105005	Rambu-Rambu	19	11,172,525	4	5,420,800	4	5,420,800	19	11,172,525
3050105007	CCTV - Camera Control Television System	911	6,984,249,925	347	2,383,062,368	113	2,115,829,688	1,145	7,251,482,605
3050105008	Papan Visual/Papan Nama	87	660,589,363	34	297,038,763	39	299,484,763	82	658,143,363
3050105009	Movitex Board	0	0	0	0	0	0	0	0
3050105010	White Board	406	462,210,109	70	62,861,090	88	71,076,090	388	453,995,109
3050105011	Alat Detektor Uang Palsu	2	565,200	1	299,000	1	299,000	2	565,200
3050105013	Copy Board/Elektrik White Board	12	476,171,245	3	2,694,000	3	2,694,000	12	476,171,245
3050105014	Peta	32	13,205,900	28	12,930,900	28	12,930,900	32	13,205,900
3050105015	Alat Penghancur Kertas	95	563,521,172	43	234,701,780	54	285,116,980	84	513,105,972
3050105017	Mesin Absensi	94	587,773,496	27	174,284,313	35	223,407,071	86	538,650,738
3050105020	Cream Polisher	1	12,005,400	0	0	0	0	1	12,005,400
3050105023	Numerator	2	1,298,986	2	1,298,986	2	1,298,986	2	1,298,986
3050105024	Alat Pemotong Kertas	15	37,700,800	3	3,423,500	7	5,064,500	11	36,059,800
3050105025	Headmachine Besar	2	1,475,500	1	447,000	1	447,000	2	1,475,500
3050105026	Perforator Besar	1	1,222,500	0	0	0	0	1	1,222,500
3050105027	Alat Pencetak Label	1	2,520,000	1	2,520,000	1	2,520,000	1	2,520,000
3050105028	Overhead Projector	2	19,040,000	0	0	2	19,040,000	0	0
3050105029	Hand Metal Detector	129	144,749,000	0	0	0	0	129	144,749,000
3050105032	Alat Pengaman / Sinyal	0	0	0	0	0	0	0	0
3050105036	Megashow	1	32,467,325	0	0	0	0	1	32,467,325
3050105037	White Board Electronic	13	250,915,630	3	54,974,430	3	54,974,430	13	250,915,630
3050105038	Laser Pointer	133	125,768,910	117	111,313,910	120	112,614,270	130	124,468,550
3050105039	Display	40	696,599,497	2	48,009,500	2	48,009,500	40	696,599,497
3050105044	Mesin Laminating	3	3,894,000	2	1,991,000	3	2,717,000	2	3,168,000
3050105045	Penangkal Petir	35	58,366,259	35	58,366,259	35	58,366,259	35	58,366,259
3050105047	Lampu-lampu Kristal	1	317,020	1	317,020	1	317,020	1	317,020
3050105048	LCD Projector/Infocus	701	10,528,601,954	192	2,839,270,861	237	3,387,230,891	656	9,980,641,924
3050105049	Flip Chart	308	320,812,752	168	177,446,372	173	181,949,172	303	316,309,952
3050105050	Binding Machine	1	1,064,800	1	1,064,800	2	2,129,600	0	0
3050105052	Alat Perekam Suara (Voice Pen)	12	16,238,600	7	9,414,600	9	13,011,600	10	12,641,600
3050105053	Acces Control System	4	21,519,630	8	40,499,298	4	21,519,630	8	40,499,298
3050105055	Monitor Panel With Mimic Board	5	117,418,560	5	117,418,560	5	117,418,560	5	117,418,560

**LAPORAN BARANG PENGGUNA - TINGKAT ESELON I  
GABUNGAN INTRAKOMPTABEL DAN EKSTRAKOMPTABEL  
RINCIAN PER SUB SUB KELOMPOK BARANG  
UNTUK PERIODE YANG BERAKHIR 31 DESEMBER 2022 - AUDITED**

Tgl Data : 08/05/23 12:00 PM

Tanggal : 08/05/23 5:57 PM

Halaman : 6

Kode Lap : lap\_bmn\_gab\_es1

**UAPB : 015 KEMENTERIAN KEUANGAN**  
**UAPPB-E1 : 11 BADAN PENDIDIKAN DAN PELATIHAN KEUANGAN**

AKUN NERACA/SUB-SUB KELOMPOK BARANG		SALDO PER 1 JANUARI 2022		MUTASI				SALDO PER 31 DESEMBER 2022 - AUDITED	
				BERTAMBAH		BERKURANG			
KODE	URAIAN	KUANTITAS	NILAI	KUANTITAS	NILAI	KUANTITAS	NILAI	KUANTITAS	NILAI
1	2	3	4	5	6	7	8	9	10
3050105056	Panic Button System, Alarm Indicator	0	0	0	0	0	0	0	0
3050105057	Pintu Elektrik (yang Memakai Akses)	41	2,264,276,087	0	0	0	0	41	2,264,276,087
3050105058	Focusing Screen/Layar LCD Projector	409	1,762,181,262	79	419,928,201	88	436,392,961	400	1,745,716,502
3050105060	Projector Spider Bracket	66	194,748,100	3	11,644,600	3	11,644,600	66	194,748,100
3050105061	Papan Gambar	1	15,180,000	0	0	1	15,180,000	0	0
3050105070	Kotak Surat	30	8,910,000	30	8,910,000	30	8,910,000	30	8,910,000
3050105071	Gembok	2	28,061,600	0	0	0	0	2	28,061,600
3050105073	Alat Sidik Jari	339	448,473,700	0	0	0	0	339	448,473,700
3050105075	Walkthrough/ Portal Metal Detector	4	187,683,334	0	0	0	0	4	187,683,334
3050105079	Television Control Operasional Lift	6	61,644,000	0	0	0	0	6	61,644,000
3050105080	Mesin Antrian	1	37,180,000	0	0	0	0	1	37,180,000
3050105081	Papan Pengumuman	86	65,055,305	20	39,697,350	20	39,697,350	86	65,055,305
3050105082	Mesin Fogging	20	85,729,570	10	51,624,570	11	53,674,570	19	83,679,570
3050105092	RFID Pad	4	158,294,400	0	0	0	0	4	158,294,400
3050105095	Wastafel Portable	1	1,617,100	1	1,617,100	1	1,617,100	1	1,617,100
3050105999	Perkakas Kantor Lainnya	74	100,161,458	24	80,882,000	24	80,882,000	74	100,161,458
3050199999	Alat Kantor Lainnya	64	297,810,158	32	184,315,358	33	185,184,358	63	296,941,158
3050201001	Meja Kerja Besi/Metal	3,289	4,318,587,305	591	1,119,273,244	596	1,128,893,819	3,284	4,308,966,730
3050201002	Meja Kerja Kayu	8,320	14,203,263,925	2,115	4,098,548,247	2,367	4,142,042,427	8,068	14,159,769,745
3050201003	Kursi Besi/Metal	23,463	18,111,748,297	8,567	8,397,127,182	7,642	6,599,490,404	24,388	19,909,385,075
3050201004	Kursi Kayu	825	657,481,269	345	333,956,985	362	343,997,685	808	647,440,569
3050201005	Sice	954	5,911,508,058	421	3,000,808,575	404	2,523,842,860	971	6,388,473,773
3050201006	Bangku Panjang Besi/Metal	54	142,230,104	22	64,587,600	22	64,587,600	54	142,230,104
3050201007	Bangku Panjang Kayu	19	17,891,174	5	16,776,000	5	16,776,000	19	17,891,174
3050201008	Meja Rapat	314	1,399,476,772	58	284,986,560	84	297,660,880	288	1,386,802,452
3050201009	Meja Komputer	855	1,146,440,056	334	477,639,286	383	511,903,786	806	1,112,175,556
3050201010	Tempat Tidur Besi	283	595,395,800	269	546,163,200	269	546,163,200	283	595,395,800
3050201011	Tempat Tidur Kayu	342	2,997,323,297	204	1,348,450,200	0	0	546	4,345,773,497
3050201012	Meja Ketik	24	102,075,240	24	102,075,240	24	102,075,240	24	102,075,240
3050201013	Meja Telepon	123	92,637,366	73	64,866,366	83	69,239,366	113	88,264,366
3050201014	Meja Resepsionis	69	834,539,363	15	153,878,552	19	203,080,552	65	785,337,363
3050201015	Meja Marmer	16	105,710,275	7	34,008,000	2	21,285,000	21	118,433,275
3050201016	Kasur/Spring Bed	2,561	9,266,990,010	1,353	5,496,285,234	1,326	5,266,593,724	2,588	9,496,681,520
3050201017	Sketsel	11	12,026,000	1	1,430,000	1	1,430,000	11	12,026,000
3050201018	Meja Makan Besi	191	550,744,455	105	204,199,526	105	204,199,526	191	550,744,455
3050201019	Meja Makan Kayu	631	1,755,616,775	287	884,814,113	283	809,935,813	635	1,830,495,075
3050201020	Kursi Fiber Glas/Plastik	1,931	1,756,154,009	152	126,568,623	164	141,363,623	1,919	1,741,359,009

**LAPORAN BARANG PENGGUNA - TINGKAT ESELON I  
GABUNGAN INTRAKOMPTABEL DAN EKSTRAKOMPTABEL  
RINCIAN PER SUB SUB KELOMPOK BARANG  
UNTUK PERIODE YANG BERAKHIR 31 DESEMBER 2022 - AUDITED**

**UAPB : 015 KEMENTERIAN KEUANGAN**  
**UAPB-E1 : 11 BADAN PENDIDIKAN DAN PELATIHAN KEUANGAN**

Tgl Data : 08/05/23 12:00 PM

Tanggal : 08/05/23 5:57 PM

Halaman : 7

Kode Lap : lap\_bmn\_gab\_es1

AKUN NERACA/SUB-SUB KELOMPOK BARANG		SALDO PER 1 JANUARI 2022		MUTASI				SALDO PER 31 DESEMBER 2022 - AUDITED	
				BERTAMBAH		BERKURANG			
KODE	URAIAN	KUANTITAS	NILAI	KUANTITAS	NILAI	KUANTITAS	NILAI	KUANTITAS	NILAI
1	2	3	4	5	6	7	8	9	10
3050201021	Pot Bunga	6	564,000	6	564,000	6	564,000	6	564,000
3050201022	Partisi	47	556,916,433	29	408,967,280	29	408,967,280	47	556,916,433
3050201023	Publik Astari (Pembatas Antrian)	6	12,078,000	0	0	0	0	6	12,078,000
3050201024	Rak Sepatu ( Almunium )	171	82,885,280	85	60,593,280	121	80,789,780	135	62,688,780
3050201025	Gantungan Jas	183	69,864,500	95	49,370,000	125	50,120,000	153	69,114,500
3050201026	Nakas	745	609,105,751	629	532,675,269	629	532,675,269	745	609,105,751
3050201027	Cubikal	23	472,204,251	19	386,663,836	19	386,663,836	23	472,204,251
3050201028	Workstation	311	3,296,720,455	24	402,730,005	23	387,745,005	312	3,311,705,455
3050201029	Backdrop TV/Wardrobe	30	156,675,068	6	23,760,000	6	23,760,000	30	156,675,068
3050201033	Sofa	50	192,946,838	48	186,126,838	48	186,126,838	50	192,946,838
3050201999	Meubelair Lainnya	435	1,009,593,227	237	429,566,878	252	434,516,878	420	1,004,643,227
3050202001	Jam Mekanis	139	82,888,887	96	52,398,500	96	52,398,500	139	82,888,887
3050202002	Jam Listrik	0	0	0	0	0	0	0	0
3050202003	Jam Elektronik	206	94,255,929	59	36,049,129	68	38,524,129	197	91,780,929
3050202004	Control Clock	0	0	0	0	0	0	0	0
3050203001	Mesin Penghisap Debu/Vacuum Cleaner	71	237,294,825	30	74,123,625	31	77,741,525	70	233,676,925
3050203002	Mesin Pel/Poles	20	176,161,461	11	78,821,250	11	78,821,250	20	176,161,461
3050203003	Mesin Pemetong Rumpit	70	260,635,029	45	138,178,537	52	141,522,229	63	257,291,337
3050203004	Mesin Cuci	36	387,288,000	18	198,000,002	0	0	54	585,288,002
3050203005	Air Cleaner	1	3,802,700	2	15,400,000	0	0	3	19,202,700
3050203999	Alat Pembersih Lainnya	45	146,596,685	26	79,787,710	29	81,887,710	42	144,496,685
3050204001	Lemari Es	148	485,082,549	76	239,940,880	72	205,585,180	152	519,438,249
3050204002	A.C. Sentral	72	2,278,125,044	35	768,820,400	34	574,182,000	73	2,472,763,444
3050204003	A.C. Window	0	0	0	0	0	0	0	0
3050204004	A.C. Split	2,819	23,612,503,681	874	15,164,135,708	766	6,868,177,344	2,927	31,908,462,045
3050204005	Portable Air Conditioner (Alat Pendingin)	77	1,390,068,615	2	10,637,440	2	10,637,440	77	1,390,068,615
3050204006	Kipas Angin	84	65,902,150	36	36,389,290	55	40,811,950	65	61,479,490
3050204007	Exhaust Fan	313	281,903,175	97	123,872,553	118	132,599,130	292	273,176,598
3050204009	Reach In Freezer	1	3,300,000	0	0	0	0	1	3,300,000
3050204011	Up Right Chiller/Freezer	1	2,600,000	0	0	0	0	1	2,600,000
3050204013	Air Curtain	3	15,300,000	3	15,300,000	3	15,300,000	3	15,300,000
3050204999	Alat Pendingin Lainnya	1	74,470,000	0	0	0	0	1	74,470,000
3050205001	Kompas Listrik (Alat Dapur)	0	0	0	0	0	0	0	0
3050205002	Kompas Gas (Alat Dapur)	16	13,882,618	2	689,700	2	689,700	16	13,882,618
3050205003	Kompas Minyak	0	0	0	0	0	0	0	0
3050205004	Teko Listrik	203	139,153,182	149	126,976,182	149	126,976,182	203	139,153,182
3050205006	Oven Listrik	3	6,505,450	1	1,699,000	1	1,699,000	3	6,505,450

**LAPORAN BARANG PENGGUNA - TINGKAT ESELON I  
GABUNGAN INTRAKOMPTABEL DAN EKSTRAKOMPTABEL  
RINCIAN PER SUB SUB KELOMPOK BARANG  
UNTUK PERIODE YANG BERAKHIR 31 DESEMBER 2022 - AUDITED**

Tgl Data : 08/05/23 12:00 PM

Tanggal : 08/05/23 5:57 PM

Halaman : 8

Kode Lap : lap\_bmn\_gab\_es1

**UAPB : 015 KEMENTERIAN KEUANGAN**  
**UAPPB-E1 : 11 BADAN PENDIDIKAN DAN PELATIHAN KEUANGAN**

AKUN NERACA/SUB-SUB KELOMPOK BARANG		SALDO PER 1 JANUARI 2022		MUTASI				SALDO PER 31 DESEMBER 2022 - AUDITED	
				BERTAMBAH		BERKURANG			
KODE	URAIAN	KUANTITAS	NILAI	KUANTITAS	NILAI	KUANTITAS	NILAI	KUANTITAS	NILAI
1	2	3	4	5	6	7	8	9	10
3050205008	Kitchen Set	12	163,266,500	2	21,354,000	1	7,590,000	13	177,030,500
3050205009	Tabung Gas	17	6,283,754	5	1,553,000	5	1,553,000	17	6,283,754
3050205011	Treng Air/Tandon Air	4	84,241,000	0	0	1	8,712,000	3	75,529,000
3050205015	Rak Piring Aluminium	5	1,436,996	0	0	0	0	5	1,436,996
3050205019	Mixer	7	69,845,525	4	18,918,000	2	3,600,000	9	85,163,525
3050205024	Heating Set	2	3,212,000	0	0	0	0	2	3,212,000
3050205025	Thermos Air	1	725,000	0	0	0	0	1	725,000
3050205999	Alat Dapur Lainnya	4	15,314,500	2	11,500,000	2	11,500,000	4	15,314,500
3050206001	Radio	2	37,000	0	0	1	5,000	1	32,000
3050206002	Televisi	823	5,296,235,718	356	2,214,212,981	341	2,299,373,586	838	5,211,075,113
3050206003	Video Cassette	0	0	0	0	0	0	0	0
3050206004	Tape Recorder (Alat Rumah Tangga Lainnya ( Home Use ))	49	29,349,045	3	11,480,000	3	11,480,000	49	29,349,045
3050206005	Amplifier	100	369,208,500	20	43,783,300	21	43,789,300	99	369,202,500
3050206006	Equalizer	13	73,451,300	7	45,463,740	6	42,369,550	14	76,545,490
3050206007	Loudspeaker	637	3,173,735,614	139	1,277,790,195	137	941,741,075	639	3,509,784,734
3050206008	Sound System	309	5,192,276,935	54	971,388,270	58	791,462,020	305	5,372,203,185
3050206009	Compact Disc Player (Alat Rumah Tangga)	0	0	0	0	0	0	0	0
3050206011	Karaoke	13	332,483,354	6	134,450,604	6	134,450,604	13	332,483,354
3050206012	Wireless	60	449,816,069	35	292,458,409	38	303,084,409	57	439,190,069
3050206013	Megaphone	18	11,036,161	2	2,132,262	4	2,678,262	16	10,490,161
3050206014	Microphone	230	717,555,920	51	202,269,560	50	195,116,700	231	724,708,780
3050206015	Microphone Table Stand	35	65,198,015	1	18,040,000	1	18,040,000	35	65,198,015
3050206016	Mic Conference	325	2,678,585,736	54	575,949,838	54	575,949,838	325	2,678,585,736
3050206017	Unit Power Supply	51	396,081,410	1	214,573,929	37	300,530,929	15	310,124,410
3050206018	Step Up/Down (Alat Rumah Tangga Lainnya ( Home Use ))	0	0	0	0	0	0	0	0
3050206019	Stabilisator	59	46,973,620	30	25,356,100	30	25,356,100	59	46,973,620
3050206020	Camera Video	183	3,975,084,486	82	1,439,110,575	82	1,439,110,575	183	3,975,084,486
3050206021	Tustel	12	107,186,482	10	216,545,082	15	134,511,482	7	189,220,082
3050206023	Timbangan Orang	5	1,619,022	0	0	0	0	5	1,619,022
3050206024	Timbangan Barang	1	2,395,800	1	2,395,800	1	2,395,800	1	2,395,800
3050206025	Alat Hiasan	2	14,200,000	0	0	0	0	2	14,200,000
3050206026	Lambang Garuda Pancasila	33	19,390,500	18	11,880,000	18	11,880,000	33	19,390,500
3050206027	Gambar Presiden/Wakil Presiden	9	2,163,174	0	0	4	822,000	5	1,341,174
3050206029	Aquarium (Alat Rumah Tangga Lainnya ( Home Use ))	3	34,913,820	1	23,352,540	2	23,523,540	2	34,742,820
3050206030	Tiang Bendera	17	122,884,359	4	4,760,000	4	4,760,000	17	122,884,359
3050206031	Pataka	4	1,720,000	0	0	0	0	4	1,720,000
3050206033	Water Filter	7	22,311,293	0	0	0	0	7	22,311,293

**LAPORAN BARANG PENGGUNA - TINGKAT ESELON I  
GABUNGAN INTRAKOMPTABEL DAN EKSTRAKOMPTABEL  
RINCIAN PER SUB SUB KELOMPOK BARANG  
UNTUK PERIODE YANG BERAKHIR 31 DESEMBER 2022 - AUDITED**

**UAPB : 015 KEMENTERIAN KEUANGAN**  
**UAPPB-E1 : 11 BADAN PENDIDIKAN DAN PELATIHAN KEUANGAN**

Tgl Data : 08/05/23 12:00 PM

Tanggal : 08/05/23 5:57 PM

Halaman : 9

Kode Lap : lap\_bmn\_gab\_es1

AKUN NERACA/SUB-SUB KELOMPOK BARANG		SALDO PER 1 JANUARI 2022		MUTASI				SALDO PER 31 DESEMBER 2022 - AUDITED	
				BERTAMBAH		BERKURANG			
KODE	URAIAN	KUANTITAS	NILAI	KUANTITAS	NILAI	KUANTITAS	NILAI	KUANTITAS	NILAI
1	2	3	4	5	6	7	8	9	10
3050206034	Tangga Aluminium	47	96,095,543	18	36,486,000	22	39,879,525	43	92,702,018
3050206035	Kaca Hias	417	554,349,914	112	434,935,918	124	435,660,918	405	553,624,914
3050206036	Dispenser	312	767,160,176	113	280,385,646	139	318,543,626	286	729,002,196
3050206037	Mimbar/Podium	51	207,796,047	15	72,724,353	19	72,778,353	47	207,742,047
3050206038	Gucci	0	0	0	0	0	0	0	0
3050206040	Palu Sidang	1	44,200	0	0	0	0	1	44,200
3050206042	Lambang Instansi	2	20,900,000	0	0	0	0	2	20,900,000
3050206043	Lonceng/Genta	0	0	0	0	0	0	0	0
3050206044	Mesin Pemotong Keramik	1	2,606,000	1	2,606,000	1	2,606,000	1	2,606,000
3050206045	Coffee Maker	31	296,866,170	12	71,217,970	15	73,744,970	28	294,339,170
3050206046	Handy Cam	53	847,288,936	23	402,357,874	27	436,037,349	49	813,609,461
3050206050	Meja Potong	6	35,465,973	6	35,465,973	6	35,465,973	6	35,465,973
3050206054	Mini Compo	3	419,608	0	0	0	0	3	419,608
3050206055	Heater (Alat Rumah Tangga Lainnya ( Home Use ))	245	1,076,823,461	95	95,946,400	96	98,696,400	244	1,074,073,461
3050206056	Karpet	79	1,210,353,303	43	686,136,912	43	500,714,341	79	1,395,775,874
3050206057	Vertikal Blind	1,138	1,917,676,490	476	1,088,277,796	471	878,199,418	1,143	2,127,754,868
3050206058	Gordyin/Kray	1,310	1,573,614,053	130	345,639,250	215	276,775,459	1,225	1,642,477,844
3050206059	Kabel Roll	1	2,250,000	0	0	0	0	1	2,250,000
3050206060	Asbak Tinggi	11	2,336,000	0	0	0	0	11	2,336,000
3050206061	Keset Kaki	35	6,095,000	1	2,695,000	1	2,695,000	35	6,095,000
3050206062	Sun Screen	21	21,300,000	0	0	0	0	21	21,300,000
3050206063	Alat Pemanas Ruangan	0	0	0	0	0	0	0	0
3050206064	Lemari Plastik	27	12,442,000	12	4,274,500	12	4,274,500	27	12,442,000
3050206065	Mesin Pengering Tangan	18	54,158,000	3	7,719,000	3	7,719,000	18	54,158,000
3050206066	Panggung	1	35,743,870	0	0	0	0	1	35,743,870
3050206068	DVD Player	4	8,570,760	2	6,138,220	4	9,494,260	2	5,214,720
3050206069	Lampu Belajar	480	305,907,551	102	76,520,400	102	76,520,400	480	305,907,551
3050206070	Tangga	12	48,219,000	7	33,770,000	7	33,770,000	12	48,219,000
3050206071	Kabel	5	87,599,003	2	4,235,000	2	4,235,000	5	87,599,003
3050206072	Lampu	145	456,845,200	5	5,552,400	5	5,552,400	145	456,845,200
3050206073	Jemuran	376	129,845,538	373	128,393,538	399	131,048,736	350	127,190,340
3050206078	Bingkai Foto	15	5,673,800	2	2,420,000	2	2,420,000	15	5,673,800
3050206080	Bracket Standing Peralatan	97	195,514,765	47	102,615,000	47	102,615,000	97	195,514,765
3050206081	Tangki Air	24	126,651,600	20	96,615,000	20	96,615,000	24	126,651,600
3050206082	Home Theater	1	2,200,000	0	0	0	0	1	2,200,000
3050206083	Lampu Tegak/ Standing Lamp	6	42,109,050	1	4,283,350	1	4,283,350	6	42,109,050
3050206085	Tempat Sampah	2	2,640,000	1	2,664,000	0	0	3	5,304,000

**LAPORAN BARANG PENGGUNA - TINGKAT ESELON I  
GABUNGAN INTRAKOMPTABEL DAN EKSTRAKOMPTABEL  
RINCIAN PER SUB SUB KELOMPOK BARANG  
UNTUK PERIODE YANG BERAKHIR 31 DESEMBER 2022 - AUDITED**

**UAPB : 015 KEMENTERIAN KEUANGAN**  
**UAPB-E1 : 11 BADAN PENDIDIKAN DAN PELATIHAN KEUANGAN**

Tgl Data : 08/05/23 12:00 PM

Tanggal : 08/05/23 5:57 PM

Halaman : 10

Kode Lap : lap\_bmn\_gab\_es1

AKUN NERACA/SUB-SUB KELOMPOK BARANG		SALDO PER 1 JANUARI 2022		MUTASI				SALDO PER 31 DESEMBER 2022 - AUDITED	
				BERTAMBAH		BERKURANG			
KODE	URAIAN	KUANTITAS	NILAI	KUANTITAS	NILAI	KUANTITAS	NILAI	KUANTITAS	NILAI
1	2	3	4	5	6	7	8	9	10
3050206999	Alat Rumah Tangga Lainnya ( Home Use )	1,453	1,273,345,247	497	451,519,651	515	477,203,251	1,435	1,247,661,647
3050299999	Alat Rumah Tangga Lainnya	418	675,833,766	39	471,242,066	42	465,289,066	415	681,786,766
3060101001	Audio Mixing Console	39	520,503,359	19	209,861,815	15	149,185,595	43	581,179,579
3060101002	Audio Mixing Portable	19	128,324,700	6	70,183,600	6	70,183,600	19	128,324,700
3060101003	Audio Mixing Stationer	3	14,982,000	0	0	0	0	3	14,982,000
3060101005	Audio Amplifier	130	353,791,834	24	68,717,230	24	68,717,230	130	353,791,834
3060101007	Audio Video Selector (Peralatan Studio Audio)	0	0	0	0	0	0	0	0
3060101008	Audio Monitor Active	43	45,062,600	0	0	0	0	43	45,062,600
3060101016	Compact Disc Player (Peralatan Studio Audio)	1	382,000	0	0	1	382,000	0	0
3060101019	Multitrack Recorder	2	10,252,000	2	10,252,000	2	10,252,000	2	10,252,000
3060101023	Audio Phone In	0	0	0	0	0	0	0	0
3060101025	Audio Visual	1	37,730,000	0	0	0	0	1	37,730,000
3060101031	Intercom Unit	3	51,583,118	1	19,800,000	1	19,800,000	3	51,583,118
3060101035	Modulation Monitor Speaker Kabaret	1	9,350,000	1	9,350,000	1	9,350,000	1	9,350,000
3060101036	Microphone/Wireless MIC	436	4,416,684,763	214	2,432,552,962	213	2,405,758,622	437	4,443,479,103
3060101037	Microphone/Boom Stand	29	19,971,515	1	1,540,000	1	1,540,000	29	19,971,515
3060101038	Microphone Connector Box	1	9,500,000	0	0	0	0	1	9,500,000
3060101041	Professional Sound System	5	297,550,780	1	33,968,000	1	33,968,000	5	297,550,780
3060101042	Audio Master Control Unit	12	182,291,500	5	27,027,000	5	27,027,000	12	182,291,500
3060101048	Uninterruptible Power Supply (UPS)	628	3,141,305,035	168	402,125,130	336	618,351,890	460	2,925,078,275
3060101049	Master Control Desk	0	0	0	0	0	0	0	0
3060101056	Battery Charger (Peralatan Studio Audio)	0	0	0	0	0	0	0	0
3060101060	Power Amplifier	13	144,121,968	3	15,245,000	3	15,245,000	13	144,121,968
3060101065	Chairman/Audio Conference	9	216,085,500	3	180,121,000	3	180,121,000	9	216,085,500
3060101067	Terminal Board	1	6,160,000	0	0	0	0	1	6,160,000
3060101068	Encoder/Decoder	2	74,329,430	0	0	0	0	2	74,329,430
3060101073	Audio Cassette Recorder	1	2,000,000	0	0	0	0	1	2,000,000
3060101076	Digital Audio Taperecorder	0	0	0	0	0	0	0	0
3060101077	Blitzzer	0	0	0	0	0	0	0	0
3060101079	Microphone Cable	92	91,481,000	6	34,056,000	11	36,256,000	87	89,281,000
3060101081	Celling Mount Bracket	46	66,840,300	45	65,190,300	45	65,190,300	46	66,840,300
3060101083	Video Presenter	0	0	0	0	0	0	0	0
3060101084	Multiscan Proyektor	1	37,235,000	0	0	0	0	1	37,235,000
3060101085	Cable	2	25,915,340	2	25,915,340	2	25,915,340	2	25,915,340
3060101088	Voice Recorder	109	465,431,930	50	91,874,750	50	91,874,750	109	465,431,930
3060101091	Digital LED Running Text	13	360,067,000	3	184,734,100	3	184,734,100	13	360,067,000
3060101093	Digital Keyboard Technics	2	18,060,000	0	0	0	0	2	18,060,000



**LAPORAN BARANG PENGGUNA - TINGKAT ESELON I  
GABUNGAN INTRAKOMPTABEL DAN EKSTRAKOMPTABEL  
RINCIAN PER SUB SUB KELOMPOK BARANG  
UNTUK PERIODE YANG BERAKHIR 31 DESEMBER 2022 - AUDITED**

**UAPB : 015 KEMENTERIAN KEUANGAN**  
**UAPPB-E1 : 11 BADAN PENDIDIKAN DAN PELATIHAN KEUANGAN**

Tgl Data : 08/05/23 12:00 PM

Tanggal : 08/05/23 5:57 PM

Halaman : 12

Kode Lap : lap\_bmn\_gab\_es1

AKUN NERACA/SUB-SUB KELOMPOK BARANG		SALDO PER 1 JANUARI 2022		MUTASI				SALDO PER 31 DESEMBER 2022 - AUDITED	
				BERTAMBAH		BERKURANG			
KODE	URAIAN	KUANTITAS	NILAI	KUANTITAS	NILAI	KUANTITAS	NILAI	KUANTITAS	NILAI
1	2	3	4	5	6	7	8	9	10
3060102118	Head Set	755	1,089,466,110	322	484,624,600	379	524,368,100	698	1,049,722,610
3060102120	Lighting Head Body	12	28,683,800	9	24,393,800	9	24,393,800	12	28,683,800
3060102121	Lighting Mechanic	236	1,775,108,700	113	785,264,700	113	785,264,700	236	1,775,108,700
3060102128	Camera Digital	97	2,033,740,855	41	761,650,840	39	694,942,900	99	2,100,448,795
3060102129	Tas Kamera	44	52,337,900	9	10,933,900	9	10,933,900	44	52,337,900
3060102130	Lampu Blitz Kamera	32	148,298,176	8	24,608,576	8	25,102,276	32	147,804,476
3060102132	Video Conference	32	3,995,429,585	8	912,948,925	8	912,948,925	32	3,995,429,585
3060102134	Video Router	2	4,400,000	2	4,400,000	2	4,400,000	2	4,400,000
3060102135	LCD Monitor	11	59,143,600	0	0	0	0	11	59,143,600
3060102140	Audio Converter	24	51,019,100	0	0	0	0	24	51,019,100
3060102151	Splitter	11	35,332,000	2	3,850,000	7	9,691,000	6	29,491,000
3060102158	Monopod	8	58,595,085	7	54,232,585	7	54,232,585	8	58,595,085
3060102159	Clipp On	77	606,972,700	28	226,865,860	27	221,502,700	78	612,335,860
3060102163	Duplicator DVD	2	21,003,690	1	8,847,825	1	8,847,825	2	21,003,690
3060102164	Video Splitter	12	20,302,000	12	20,302,000	12	20,302,000	12	20,302,000
3060102165	Camera Conference	39	45,415,760	28	29,709,760	28	29,709,760	39	45,415,760
3060102999	Peralatan Studio Video Dan Film Lainnya	230	2,500,872,124	111	908,414,430	101	929,067,900	240	2,480,218,654
3060103001	Meja Gambar	0	0	0	0	0	0	0	0
3060104014	Mesin Jilid	7	45,522,500	1	8,833,000	3	22,516,000	5	31,839,500
3060104027	Mesin Perekam Stensil Folio	0	0	0	0	0	0	0	0
3060104045	Mesin Barcode	34	357,188,662	10	92,403,810	14	136,297,540	30	313,294,932
3060104052	Mesin Pembuat ID Card	0	0	0	0	0	0	0	0
3060104999	Peralatan Cetak Lainnya	3	160,055,660	2	158,537,660	3	218,327,660	2	100,265,660
3060105003	Planitop	0	0	0	0	0	0	0	0
3060105014	Pemotong Film	0	0	0	0	0	0	0	0
3060105017	Theodolite (Peralatan Studio Pemetaan/peralatan Ukur Tanah)	4	237,340,352	0	0	0	0	4	237,340,352
3060105022	Rambu/Bak Ukur	0	0	0	0	0	0	0	0
3060105023	Kompas Geologi	2	21,769,000	2	21,769,000	2	21,769,000	2	21,769,000
3060105025	Altimeter (Peralatan Studio Pemetaan/peralatan Ukur Tanah)	10	89,100,000	0	0	0	0	10	89,100,000
3060105028	Passer Doss	0	0	0	0	0	0	0	0
3060105030	Rollmeter	1	93,000	0	0	0	0	1	93,000
3060105031	Meet Band	0	0	0	0	0	0	0	0
3060105035	Kompas (Peralatan Studio Pemetaan/peralatan Ukur Tanah)	6	534,000	0	0	0	0	6	534,000
3060105036	Sextant	2	29,106,000	2	29,106,000	2	29,106,000	2	29,106,000
3060105038	GPS Receiver	1	10,879,000	1	10,879,000	1	10,879,000	1	10,879,000
3060105041	Pantograph	0	0	0	0	0	0	0	0
3060105047	Kamera Udara	8	229,609,197	1	13,269,197	1	13,269,197	8	229,609,197



**LAPORAN BARANG PENGGUNA - TINGKAT ESELON I  
GABUNGAN INTRAKOMPTABEL DAN EKSTRAKOMPTABEL  
RINCIAN PER SUB SUB KELOMPOK BARANG  
UNTUK PERIODE YANG BERAKHIR 31 DESEMBER 2022 - AUDITED**

**UAPB : 015 KEMENTERIAN KEUANGAN**  
**UAPB-E1 : 11 BADAN PENDIDIKAN DAN PELATIHAN KEUANGAN**

Tgl Data : 08/05/23 12:00 PM

Tanggal : 08/05/23 5:57 PM

Halaman : 14

Kode Lap : lap\_bmn\_gab\_es1

AKUN NERACA/SUB-SUB KELOMPOK BARANG		SALDO PER 1 JANUARI 2022		MUTASI				SALDO PER 31 DESEMBER 2022 - AUDITED	
				BERTAMBAH		BERKURANG			
KODE	URAIAN	KUANTITAS	NILAI	KUANTITAS	NILAI	KUANTITAS	NILAI	KUANTITAS	NILAI
1	2	3	4	5	6	7	8	9	10
3060334015	Voltage Regulator	1	46,147,200	1	46,147,200	1	46,147,200	1	46,147,200
3060334023	Power transmitter	0	0	0	0	0	0	0	0
3060345001	Scanner Facsimile	0	0	0	0	0	0	0	0
3060347002	Genset	4	5,057,135,264	0	0	0	0	4	5,057,135,264
3060399999	Peralatan Pemancar Lainnya	1	44,550,000	0	0	0	0	1	44,550,000
3060406999	Peralatan Komunikasi Untuk Dokumentasi Lainnya	3	3,624,800	0	0	0	0	3	3,624,800
3070101001	Sterilisator	7	8,343,000	4	6,203,000	3	5,126,000	8	9,420,000
3070101002	Minor Surgical Set (Alat Kedokteran Umum)	3	180,000	0	0	0	0	3	180,000
3070101003	Diagnostik Set	2	2,640,000	0	0	0	0	2	2,640,000
3070101004	Stetoscope (Alat Kedokteran Umum)	15	11,487,500	4	3,971,000	4	3,971,000	15	11,487,500
3070101005	Tensimeter	20	28,871,600	5	7,671,500	6	8,439,300	19	28,103,800
3070101007	Head Lamp (Alat Kedokteran Umum)	2	1,014,000	0	0	1	14,000	1	1,000,000
3070101008	Waskom	5	280,000	0	0	2	120,000	3	160,000
3070101009	Timbangan Badan (Alat Kedokteran Umum)	11	14,947,725	2	4,195,400	2	4,195,400	11	14,947,725
3070101010	Timbangan Bayi	0	0	0	0	0	0	0	0
3070101017	Arteriklem	0	0	0	0	0	0	0	0
3070101021	Gunting Lurus	6	375,000	0	0	1	121,000	5	254,000
3070101026	Tabung O2	16	20,529,145	3	4,746,500	3	4,746,500	16	20,529,145
3070101027	Aplanation Termometer	1	605,000	1	605,000	1	605,000	1	605,000
3070101049	Clinical Thermometer (Alat Kedokteran Umum)	34	81,056,079	11	26,742,080	11	26,742,080	34	81,056,079
3070101060	Electro Cardiology (Alat Kedokteran Umum)	1	39,600,000	0	0	0	0	1	39,600,000
3070101088	Korentang	0	0	0	0	0	0	0	0
3070101093	Magil Tang (Dewasa,Anak)	3	138,000	0	0	0	0	3	138,000
3070101096	Meja Suntik Beroda	2	2,146,000	1	1,650,000	2	3,300,000	1	496,000
3070101097	Lemari Obat (Kaca)	7	24,875,798	0	0	0	0	7	24,875,798
3070101105	Nierbekhen	8	355,000	1	33,000	1	33,000	8	355,000
3070101120	Reflex Hammer (Alat Kedokteran Umum)	7	231,000	0	0	0	0	7	231,000
3070101127	Kursi Dorong	129	159,395,951	9	20,734,200	10	23,534,200	128	156,595,951
3070101134	Suction Pump	1	1,536,975	0	0	0	0	1	1,536,975
3070101139	Standar Infus	1	660,000	0	0	0	0	1	660,000
3070101145	Temperatur Monitor	4	82,720,000	0	0	0	0	4	82,720,000
3070101146	Termometer Mercury Untuk Suhu Badan	4	1,590,000	0	0	0	0	4	1,590,000
3070101154	Utility Trolley	4	12,070,000	0	0	0	0	4	12,070,000
3070101155	UV Sterilizer	2	6,364,985	1	3,999,985	1	3,999,985	2	6,364,985
3070101162	Senter	8	2,995,200	8	2,995,200	8	2,995,200	8	2,995,200
3070101999	Alat Kedokteran Umum Lainnya	8	4,160,600	1	501,600	1	501,600	8	4,160,600
3070102001	Dental Chair	2	261,417,000	0	0	0	0	2	261,417,000

**LAPORAN BARANG PENGGUNA - TINGKAT ESELON I  
GABUNGAN INTRAKOMPTABEL DAN EKSTRAKOMPTABEL  
RINCIAN PER SUB SUB KELOMPOK BARANG  
UNTUK PERIODE YANG BERAKHIR 31 DESEMBER 2022 - AUDITED**

**UAPB : 015 KEMENTERIAN KEUANGAN**  
**UAPPB-E1 : 11 BADAN PENDIDIKAN DAN PELATIHAN KEUANGAN**

Tgl Data : 08/05/23 12:00 PM

Tanggal : 08/05/23 5:57 PM

Halaman : 15

Kode Lap : lap\_bmn\_gab\_es1

AKUN NERACA/SUB-SUB KELOMPOK BARANG		SALDO PER 1 JANUARI 2022		MUTASI				SALDO PER 31 DESEMBER 2022 - AUDITED	
				BERTAMBAH		BERKURANG			
KODE	URAIAN	KUANTITAS	NILAI	KUANTITAS	NILAI	KUANTITAS	NILAI	KUANTITAS	NILAI
1	2	3	4	5	6	7	8	9	10
3070102002	Dental Unit	3	494,305,500	0	0	0	0	3	494,305,500
3070102005	Dental Hand Instruments Set	1	693,000	0	0	0	0	1	693,000
3070102010	Infra Red	1	904,860	0	0	0	0	1	904,860
3070102032	Bracket Holder	0	0	0	0	0	0	0	0
3070102034	Hand Piece	1	19,000	0	0	0	0	1	19,000
3070102056	Intra Oral	1	19,000	0	0	0	0	1	19,000
3070102067	Light Curing Unit	0	0	1	4,395,600	0	0	1	4,395,600
3070102073	Odner Bending	0	0	0	0	0	0	0	0
3070102079	Pinset Dental	2	55,000	0	0	0	0	2	55,000
3070102099	Tang Set	2	56,000	0	0	0	0	2	56,000
3070102108	Infus Standard Mac High 2 M	1	300,000	0	0	0	0	1	300,000
3070102111	Compresor Gigi	1	24,200,000	0	0	0	0	1	24,200,000
3070102999	Alat Kedokteran Gigi Lainnya	1	15,900,000	3	22,918,500	0	0	4	38,818,500
3070103006	Speculum	2	275,000	0	0	0	0	2	275,000
3070104108	Kursi Zeis	1	1,852,700	0	0	0	0	1	1,852,700
3070104126	Meja Operasi Minor	1	425,000	0	0	0	0	1	425,000
3070104134	Minor Basic Set	0	0	0	0	0	0	0	0
3070105010	Basic Obstetric Set	1	220,000	0	0	0	0	1	220,000
3070105013	Trubes Stethoscop	2	2,145,000	0	0	1	1,072,500	1	1,072,500
3070105027	Oxygen Regulator	0	0	0	0	0	0	0	0
3070105063	Alat Partus Set	1	408,000	0	0	0	0	1	408,000
3070105094	Instrument Trolley, Stainless Steel	2	12,967,200	0	0	0	0	2	12,967,200
3070105095	Kogel Tang	1	165,000	0	0	0	0	1	165,000
3070105097	Lampu Gynaecologi	1	1,200,000	0	0	0	0	1	1,200,000
3070105105	Obstetric Diagnostic Kit	0	0	0	0	0	0	0	0
3070105106	Oxygen Therapy Set	1	2,640,000	0	0	0	0	1	2,640,000
3070105113	Sendok Curret	2	476,000	0	0	0	0	2	476,000
3070105119	Tampon Tang	1	121,000	0	0	0	0	1	121,000
3070105134	Tabung Periksa Uric	0	0	0	0	0	0	0	0
3070106001	Ear Diagnosis Set	1	660,000	0	0	0	0	1	660,000
3070106003	Throat Diagnosis Set	1	2,420,000	1	2,420,000	1	2,420,000	1	2,420,000
3070106010	Othoscope	1	990,000	0	0	0	0	1	990,000
3070106013	Rhinoscope	1	1,870,000	0	0	0	0	1	1,870,000
3070107072	Ishihara Blind Test Plate	30	116,875,000	0	0	0	0	30	116,875,000
3070107093	Snellen Chard	1	3,870,000	0	0	0	0	1	3,870,000
3070108024	Nebulizer	4	4,158,000	2	2,178,000	2	2,178,000	4	4,158,000
3070108094	Glucometer Complete With Glucostic	2	800,000	1	715,000	1	715,000	2	800,000







**LAPORAN BARANG PENGGUNA - TINGKAT ESELON I  
GABUNGAN INTRAKOMPTABEL DAN EKSTRAKOMPTABEL  
RINCIAN PER SUB SUB KELOMPOK BARANG  
UNTUK PERIODE YANG BERAKHIR 31 DESEMBER 2022 - AUDITED**

Tgl Data : 08/05/23 12:00 PM

Tanggal : 08/05/23 5:57 PM

Halaman : 19

Kode Lap : lap\_bmn\_gab\_es1

**UAPB : 015 KEMENTERIAN KEUANGAN**  
**UAPPB-E1 : 11 BADAN PENDIDIKAN DAN PELATIHAN KEUANGAN**

AKUN NERACA/SUB-SUB KELOMPOK BARANG		SALDO PER 1 JANUARI 2022		MUTASI				SALDO PER 31 DESEMBER 2022 - AUDITED	
				BERTAMBAH		BERKURANG			
KODE	URAIAN	KUANTITAS	NILAI	KUANTITAS	NILAI	KUANTITAS	NILAI	KUANTITAS	NILAI
1	2	3	4	5	6	7	8	9	10
3100102007	Net Book	0	0	0	0	0	0	0	0
3100102008	Ultra Mobile P.C.	12	253,808,243	3	27,578,943	3	27,578,943	12	253,808,243
3100102009	Tablet PC	136	1,007,508,010	117	779,064,930	118	790,061,850	135	996,511,090
3100102999	Personal Komputer Lainnya	12	501,480,600	3	24,750,000	3	24,750,000	12	501,480,600
3100199999	Komputer Unit Lainnya	10	75,948,000	0	0	0	0	10	75,948,000
3100201001	Card Reader (Peralatan Mainframe)	0	0	0	0	0	0	0	0
3100201003	Floppy Disk Unit (Peralatan Mainframe)	0	0	0	0	0	0	0	0
3100201004	Storage Modul Disk (Peralatan Mainframe)	0	0	0	0	0	0	0	0
3100201006	CPU (Peralatan Mainframe)	0	0	0	0	0	0	0	0
3100201009	Serial Printer	1	5,967,500	0	0	0	0	1	5,967,500
3100201010	Line Printer	0	0	0	0	0	0	0	0
3100201012	Hard Disk	52	171,970,118	3	3,960,000	12	50,665,118	43	125,265,000
3100201013	Keyboard (Peralatan Mainframe)	2	9,342,300	0	0	2	9,342,300	0	0
3100201015	Data Patch Panel	0	0	0	0	0	0	0	0
3100201017	Panaboard	3	54,642,000	2	37,482,000	2	37,482,000	3	54,642,000
3100201999	Peralatan Mainframe Lainnya	4	15,519,900	1	2,649,900	1	2,649,900	4	15,519,900
3100202001	Card Reader (Peralatan Mini Komputer)	6	798,000	0	0	0	0	6	798,000
3100202003	Floppy Disk Unit (Peralatan Mini Komputer)	1	270,000	0	0	0	0	1	270,000
3100202004	Storage Modul Disk (Peralatan Mini Komputer)	0	0	0	0	0	0	0	0
3100202006	CPU (Peralatan Mini Komputer)	2	8,654,400	1	4,954,400	1	4,954,400	2	8,654,400
3100202010	Scanner (Peralatan Mini Komputer)	12	97,614,060	0	0	5	33,426,000	7	64,188,060
3100202012	Viewer (Peralatan Mini Komputer)	0	0	0	0	0	0	0	0
3100202014	Keyboard (Peralatan Mini Komputer)	1	4,208,000	1	4,208,000	1	4,208,000	1	4,208,000
3100202015	Auto Switch/Data Switch	1	1,925,000	0	0	0	0	1	1,925,000
3100202017	Speaker Komputer	13	112,105,400	6	31,941,800	6	31,941,800	13	112,105,400
3100202999	Peralatan Mini Komputer Lainnya	28	103,004,000	16	13,350,000	22	72,695,000	22	43,659,000
3100203001	CPU (Peralatan Personal Komputer)	4	28,144,600	0	0	2	12,433,960	2	15,710,640
3100203002	Monitor	84	506,744,389	38	231,748,389	35	218,761,389	87	519,731,389
3100203003	Printer (Peralatan Personal Komputer)	688	2,707,985,330	321	1,294,976,849	415	1,571,608,246	594	2,431,353,933
3100203004	Scanner (Peralatan Personal Komputer)	166	2,553,434,760	71	1,617,606,720	74	1,656,385,020	163	2,514,656,460
3100203005	Plotter (Peralatan Personal Komputer)	1	52,690,000	0	0	0	0	1	52,690,000
3100203006	Viewer (Peralatan Personal Komputer)	1	920,000	0	0	0	0	1	920,000
3100203007	External	8	9,782,818	4	5,413,400	7	9,453,876	5	5,742,342
3100203008	Digitizer (Peralatan Personal Komputer)	2	7,642,800	0	0	0	0	2	7,642,800
3100203009	Keyboard (Peralatan Personal Komputer)	3	3,410,000	0	0	0	0	3	3,410,000
3100203010	CD Writer	3	2,365,000	1	825,000	1	825,000	3	2,365,000
3100203013	Capture Card	9	23,532,010	10	24,726,870	9	23,532,010	10	24,726,870

**LAPORAN BARANG PENGGUNA - TINGKAT ESELON I  
GABUNGAN INTRAKOMPTABEL DAN EKSTRAKOMPTABEL  
RINCIAN PER SUB SUB KELOMPOK BARANG  
UNTUK PERIODE YANG BERAKHIR 31 DESEMBER 2022 - AUDITED**

Tgl Data : 08/05/23 12:00 PM

Tanggal : 08/05/23 5:57 PM

Halaman : 20

Kode Lap : lap\_bmn\_gab\_es1

**UAPB : 015 KEMENTERIAN KEUANGAN**  
**UAPPB-E1 : 11 BADAN PENDIDIKAN DAN PELATIHAN KEUANGAN**

AKUN NERACA/SUB-SUB KELOMPOK BARANG		SALDO PER 1 JANUARI 2022		MUTASI				SALDO PER 31 DESEMBER 2022 - AUDITED	
				BERTAMBAH		BERKURANG			
KODE	URAIAN	KUANTITAS	NILAI	KUANTITAS	NILAI	KUANTITAS	NILAI	KUANTITAS	NILAI
1	2	3	4	5	6	7	8	9	10
3100203015	External CD/ DVD Drive (ROM)	6	3,161,400	6	3,161,400	6	3,161,400	6	3,161,400
3100203017	External/ Portable Hardisk	301	2,289,629,275	168	1,073,292,610	187	1,095,655,610	282	2,267,266,275
3100203999	Peralatan Personal Komputer Lainnya	126	524,188,072	73	195,230,300	83	195,586,600	116	523,831,772
3100204001	Server	77	5,506,863,762	15	1,004,442,072	11	539,429,072	81	5,971,876,762
3100204002	Router	64	292,071,460	33	69,886,100	35	77,802,100	62	284,155,460
3100204003	Hub	127	1,496,999,224	56	1,073,609,074	63	1,102,291,574	120	1,468,316,724
3100204004	Modem	6	90,263,500	0	0	0	0	6	90,263,500
3100204005	Netware Interface External	1	13,875,000	0	0	0	0	1	13,875,000
3100204006	Repeater and Transciever	1	38,888,968	0	0	0	0	1	38,888,968
3100204008	rack Modem	1	136,555,100	0	0	0	0	1	136,555,100
3100204014	Rak Server	41	513,290,600	13	51,613,200	13	51,613,200	41	513,290,600
3100204015	Firewall	1	21,521,500	0	0	0	0	1	21,521,500
3100204016	Switch Rak	12	75,029,975	0	0	0	0	12	75,029,975
3100204020	CAT 6 Cable	2	4,576,000	2	4,576,000	2	4,576,000	2	4,576,000
3100204022	Wireless PCI Card	0	0	0	0	0	0	0	0
3100204023	Wireless Access Point	465	8,468,636,250	112	1,552,619,800	114	1,554,005,800	463	8,467,250,250
3100204024	Switch	468	8,608,346,399	127	1,786,577,120	124	1,761,712,820	471	8,633,210,699
3100204026	Acces Point	76	948,700,370	29	43,654,600	29	43,654,600	76	948,700,370
3100204027	Rackmount	34	108,100,600	0	0	0	0	34	108,100,600
3100204029	Mobile Modem GSM/ CDMA	7	8,661,307	0	0	0	0	7	8,661,307
3100204030	Network Cable Tester	8	49,276,800	7	21,944,000	6	5,444,000	9	65,776,800
3100204033	Ethernet Converter	12	64,705,200	0	0	0	0	12	64,705,200
3100204034	Optical Termination Box	3	11,880,000	0	0	0	0	3	11,880,000
3100204035	Modul Untuk Penambahan di Core Switch	4	63,800,000	0	0	0	0	4	63,800,000
3100204040	Spliter HDMI	1	1,350,000	1	1,350,000	1	1,350,000	1	1,350,000
3100204999	Peralatan Jaringan Lainnya	48	2,937,105,775	18	488,063,600	28	489,933,600	38	2,935,235,775
3100299999	Peralatan Komputer Lainnya	110	282,159,400	95	222,982,900	95	222,982,900	110	282,159,400
3110101001	Teropong (Optik)	0	0	0	0	0	0	0	0
3110102001	Planimeter (Ukur/instrument)	0	0	0	0	0	0	0	0
3110102021	Mounting Kamera	2	3,347,300	2	3,347,300	2	3,347,300	2	3,347,300
3130101001	Alat Perawat Sumur	0	0	0	0	0	0	0	0
3150199999	Alat Deteksi Lainnya	0	0	2	113,236,616	1	56,618,308	1	56,618,308
3150201999	Baju Pengaman Lainnya	26	514,217,000	26	514,217,000	26	514,217,000	26	514,217,000
3150204999	Sabuk Pengaman Lainnya	0	0	0	0	0	0	0	0
3150299999	Alat Pelindung Lainnya	11	33,395,890	11	33,395,890	11	33,395,890	11	33,395,890
3150301004	Life Jacket	40	114,268,000	40	114,268,000	40	114,268,000	40	114,268,000
3150301006	Inflatable Life Craft	1	76,450,000	1	76,450,000	1	76,450,000	1	76,450,000

**LAPORAN BARANG PENGGUNA - TINGKAT ESELON I  
GABUNGAN INTRAKOMPTABEL DAN EKSTRAKOMPTABEL  
RINCIAN PER SUB SUB KELOMPOK BARANG  
UNTUK PERIODE YANG BERAKHIR 31 DESEMBER 2022 - AUDITED**

**UAPB : 015 KEMENTERIAN KEUANGAN**  
**UAPB-E1 : 11 BADAN PENDIDIKAN DAN PELATIHAN KEUANGAN**

Tgl Data : 08/05/23 12:00 PM

Tanggal : 08/05/23 5:57 PM

Halaman : 21

Kode Lap : lap\_bmn\_gab\_es1

AKUN NERACA/SUB-SUB KELOMPOK BARANG		SALDO PER 1 JANUARI 2022		MUTASI				SALDO PER 31 DESEMBER 2022 - AUDITED	
				BERTAMBAH		BERKURANG			
KODE	URAIAN	KUANTITAS	NILAI	KUANTITAS	NILAI	KUANTITAS	NILAI	KUANTITAS	NILAI
1	2	3	4	5	6	7	8	9	10
3150301014	Carabiner Kecil	42	26,895,000	42	26,895,000	42	26,895,000	42	26,895,000
3150301015	Ranger Boots	0	0	0	0	0	0	0	0
3150301021	Tandu	2	1,890,000	0	0	0	0	2	1,890,000
3150302005	Tenda	5	16,862,208	4	15,287,208	4	15,287,208	5	16,862,208
3150302012	Tenda Pleton (Alat Pendukung Pencarian)	1	10,175,000	1	10,175,000	1	10,175,000	1	10,175,000
3150302014	Tenda Pelampang	14	148,995,000	0	0	0	0	14	148,995,000
3150302015	Marine Detection	1	10,608,400	1	10,608,400	1	10,608,400	1	10,608,400
3150302016	Peralatan Outbond	0	0	0	0	0	0	0	0
3150303040	Kamera/Video dengan tempatnya U/ Bawah Air (Sea & Sea)	12	102,740,000	12	102,740,000	12	102,740,000	12	102,740,000
3150303063	Harness, Safty (NZ Safety)	0	0	0	0	0	0	0	0
3150303066	Selang 65 cm LP	2	17,674,800	2	17,674,800	2	17,674,800	2	17,674,800
3150303068	Selang AGA Tekanan Rendah	15	79,596,000	15	79,596,000	15	79,596,000	15	79,596,000
3150399999	Alat SAR Lainnya	8	28,534,000	8	28,534,000	8	28,534,000	8	28,534,000
3150401005	Sistem Transmisi (Radio Link, VSAT)	0	0	0	0	0	0	0	0
3150404003	Public Address Branch Exchange (PABX)	0	0	0	0	0	0	0	0
3150404008	Fire Alarm System	0	0	0	0	0	0	0	0
3150405001	Genset	0	0	0	0	0	0	0	0
3150405004	Transmission and Distribution	0	0	0	0	0	0	0	0
3150405006	Air Conditioning (AC)	0	0	0	0	0	0	0	0
3160101002	Anatomi	1	6,116,000	1	6,116,000	1	6,116,000	1	6,116,000
3160101999	Alat Peraga Pelatihan Lainnya	2	19,030,000	2	19,030,000	2	19,030,000	2	19,030,000
3170119001	Centrifugal Pump	2	38,500,000	0	0	0	0	2	38,500,000
3170119004	Jet Pump	5	64,794,985	2	6,494,985	2	6,494,985	5	64,794,985
3170119019	Blower	0	0	0	0	0	0	0	0
3170119027	Label Storage Cabinet	0	0	0	0	0	0	0	0
3170120024	Staple Gun (Solid Material Handling Equipment)	4	151,588,090	0	0	0	0	4	151,588,090
3170121006	Shredder	3	56,980,000	3	56,980,000	3	56,980,000	3	56,980,000
3170124004	Polishing Machine/Mesin Poles	3	19,797,300	3	19,797,300	3	19,797,300	3	19,797,300
3180102001	Rambu Jalan	8	33,855,800	0	0	0	0	8	33,855,800
3180102003	Rambu Cermin	3	6,713,500	0	0	0	0	3	6,713,500
3180102008	Rambu-rambu Peringatan	3	6,600,000	3	6,600,000	3	6,600,000	3	6,600,000
3190102001	Alat Tennis Meja	32	222,374,770	10	60,402,375	12	68,102,375	30	214,674,770
3190102002	Alat Volley	2	33,770,000	0	0	0	0	2	33,770,000
3190102003	Alat Bilyard	5	100,856,740	3	35,888,000	3	35,888,000	5	100,856,740
3190102004	Alat Badminton	6	111,073,500	4	103,173,500	4	103,173,500	6	111,073,500
3190102006	Bola Kaki	0	0	0	0	0	0	0	0
3190102007	Alat Basket	4	197,774,940	0	0	0	0	4	197,774,940

**LAPORAN BARANG PENGGUNA - TINGKAT ESELON I  
GABUNGAN INTRAKOMPTABEL DAN EKSTRAKOMPTABEL  
RINCIAN PER SUB SUB KELOMPOK BARANG  
UNTUK PERIODE YANG BERAKHIR 31 DESEMBER 2022 - AUDITED**

Tgl Data : 08/05/23 12:00 PM

Tanggal : 08/05/23 5:57 PM

Halaman : 22

Kode Lap : lap\_bmn\_gab\_es1

**UAPB : 015 KEMENTERIAN KEUANGAN**  
**UAPPB-E1 : 11 BADAN PENDIDIKAN DAN PELATIHAN KEUANGAN**

AKUN NERACA/SUB-SUB KELOMPOK BARANG		SALDO PER 1 JANUARI 2022		MUTASI				SALDO PER 31 DESEMBER 2022 - AUDITED	
				BERTAMBAH		BERKURANG			
KODE	URAIAN	KUANTITAS	NILAI	KUANTITAS	NILAI	KUANTITAS	NILAI	KUANTITAS	NILAI
1	2	3	4	5	6	7	8	9	10
3190102009	Keranjang Bola/Ring	1	5,280,000	1	5,280,000	1	5,280,000	1	5,280,000
3190102999	Peralatan Permainan Lainnya	16	213,042,900	5	161,731,900	5	161,731,900	16	213,042,900
3190103003	Matras	17	57,918,060	0	0	0	0	17	57,918,060
3190103005	Peralatan Fitnes	45	479,709,088	10	110,113,300	17	197,566,600	38	392,255,788
3190103008	Multi Station	3	49,109,000	1	16,500,000	1	16,500,000	3	49,109,000
3190103009	Argocycle	3	23,551,000	2	14,993,000	2	14,993,000	3	23,551,000
3190103010	Treadmill	42	609,917,004	9	177,492,500	9	177,492,500	42	609,917,004
3190103011	Orbitrek	1	4,180,000	1	4,180,000	1	4,180,000	1	4,180,000
3190103013	Sit Up Board	2	13,040,500	1	8,937,500	1	8,937,500	2	13,040,500
3190103015	Damble Set	20	7,778,160	10	1,671,560	10	1,671,560	20	7,778,160
3190103016	Barble Set	5	12,455,300	2	11,000,000	2	11,000,000	5	12,455,300
3190103017	Rak Damble Set	2	7,275,000	1	1,155,000	1	1,155,000	2	7,275,000
3190104999	Paralatan Olah Raga Air Lainnya	0	0	0	0	0	0	0	0
3190106003	Sepeda Olah Raga	19	67,657,600	12	33,897,600	12	33,897,600	19	67,657,600
3190106999	Peralatan Olah Raga Lainnya	6	33,810,000	0	0	0	0	6	33,810,000
<b>133111</b>	<b>Gedung dan Bangunan</b>	<b>390</b>	<b>1,014,193,147,303</b>	<b>172</b>	<b>649,384,449,239</b>	<b>158</b>	<b>408,091,996,221</b>	<b>404</b>	<b>1,255,485,600,321</b>
4010101001	Bangunan Gedung Kantor Permanen	30	230,456,637,362	16	129,549,504,151	18	119,286,486,609	28	240,719,654,904
4010101004	Rumah Panel	5	1,518,360,350	2	550,000,000	2	477,114,000	5	1,591,246,350
4010102001	Bangunan Gudang Tertutup Permanen	9	2,646,042,116	3	1,728,387,000	3	1,728,387,000	9	2,646,042,116
4010102999	Bangunan Gudang Lainnya	2	175,042,000	1	35,054,000	1	35,054,000	2	175,042,000
4010104001	Gedung Instalasi Studio	2	379,620,000	0	0	0	0	2	379,620,000
4010104999	Bangunan Gedung Instalasi Lainnya	5	2,412,122,413	2	928,769,230	1	59,376,000	6	3,281,515,643
4010105001	Bangunan Gedung Laboratorium Permanen	1	770,524,314	1	770,524,314	1	770,524,314	1	770,524,314
4010106999	Bangunan Kesehatan Lainnya	1	789,772,000	1	789,772,000	1	789,772,000	1	789,772,000
4010108001	Bangunan Gedung Tempat Ibadah Permanen	12	9,647,344,694	5	18,074,402,389	4	10,488,346,789	13	17,233,400,294
4010109001	Bangunan Gedung Pertemuan Permanen	8	69,298,439,211	2	12,089,971,667	1	8,836,789,480	9	72,551,621,398
4010109999	Bangunan Gedung Tempat Pertemuan Lainnya	0	0	0	0	0	0	0	0
4010110001	Bangunan Gedung Pendidikan Permanen	29	212,923,327,109	11	236,124,011,332	9	66,070,493,091	31	382,976,845,350
4010110004	Bangunan Gedung Pendidikan dan Latihan	0	0	0	0	0	0	0	0
4010110999	Bangunan Gedung Tempat Pendidikan Lainnya	0	0	0	0	0	0	0	0
4010111001	Gedung Olah Raga Tertutup Permanen	1	1,040,351,000	0	0	0	0	1	1,040,351,000
4010111004	Bangunan Olah Raga Terbuka Permanen	11	3,236,515,724	3	565,772,745	2	158,942,000	12	3,643,346,469
4010111005	Bangunan Olah Raga Terbuka Semi Permanen	1	432,436,000	0	0	0	0	1	432,436,000
4010112001	Gedung Pertokoan/Koperasi/Pasar Permanen	1	651,786,000	0	0	0	0	1	651,786,000
4010113001	Gedung Pos Jaga Permanen	25	1,735,297,651	11	1,056,129,134	9	460,238,134	27	2,331,188,651
4010113002	Gedung Pos Jaga Semi Permanen	3	54,068,000	3	54,068,000	3	54,068,000	3	54,068,000
4010113999	Bangunan Gedung Untuk Pos Jaga Lainnya	5	157,872,000	0	121,484,000	0	0	5	279,356,000



**LAPORAN BARANG PENGGUNA - TINGKAT ESELON I  
GABUNGAN INTRAKOMPTABEL DAN EKSTRAKOMPTABEL  
RINCIAN PER SUB SUB KELOMPOK BARANG  
UNTUK PERIODE YANG BERAKHIR 31 DESEMBER 2022 - AUDITED**

Tgl Data : 08/05/23 12:00 PM

Tanggal : 08/05/23 5:57 PM

Halaman : 24

Kode Lap : lap\_bmn\_gab\_es1

**UAPB : 015 KEMENTERIAN KEUANGAN**  
**UAPPB-E1 : 11 BADAN PENDIDIKAN DAN PELATIHAN KEUANGAN**

AKUN NERACA/SUB-SUB KELOMPOK BARANG		SALDO PER 1 JANUARI 2022		MUTASI				SALDO PER 31 DESEMBER 2022 - AUDITED	
				BERTAMBAH		BERKURANG			
KODE	URAIAN	KUANTITAS	NILAI	KUANTITAS	NILAI	KUANTITAS	NILAI	KUANTITAS	NILAI
1	2	3	4	5	6	7	8	9	10
4010204001	Mess/Wisma/Bungalow/Tempat Peristirahatan Permanen	22	8,948,235,542	16	10,513,012,376	14	3,875,542,686	24	15,585,705,232
4010205001	Asrama Permanen	28	398,019,510,123	12	209,459,859,077	9	176,773,900,682	31	430,705,468,518
4010209999	Rumah Negara Dalam Proses Penggolongan Lainnya	8	939,566,000	0	0	2	173,286,000	6	766,280,000
4010299999	Bangunan Gedung Tempat Tinggal Lainnya	1	117,224,000	0	0	0	0	1	117,224,000
4040101009	Tugu/Tanda Batas Administrasi Kepemilikan	9	2,270,538,000	1	20,937,000	1	20,937,000	9	2,270,538,000
4040104001	Pagar Permanen	17	9,064,632,645	4	3,160,031,434	4	2,984,307,434	17	9,240,356,645
4040104002	Pagar Semi Permanen	2	502,387,000	0	0	0	0	2	502,387,000
4040104999	Pagar Lainnya	4	1,800,593,878	3	1,768,136,878	3	1,768,136,878	4	1,800,593,878
4040199999	Tugu/Tanda Batas Lainnya	2	10,829,000	2	10,829,000	2	10,829,000	2	10,829,000
<b>134111</b>	<b>Jalan dan Jembatan</b>	<b>48,059</b>	<b>6,669,181,953</b>	<b>39,073</b>	<b>5,870,515,953</b>	<b>87,132</b>	<b>12,539,697,906</b>	<b>0</b>	<b>0</b>
5010109002	Jalan Khusus Kompleks	47,658	6,151,196,873	38,672	5,352,530,873	86,330	11,503,727,746	0	0
5010109008	Jalan Khusus Lainnya	1	79,852,080	1	79,852,080	2	159,704,160	0	0
5010209002	Jembatan Pada Jalan Khusus Kompleks	0	0	0	0	0	0	0	0
5010210002	Jembatan Penyeberangan Kendaraan	400	438,133,000	400	438,133,000	800	876,266,000	0	0
<b>134112</b>	<b>Irigasi</b>	<b>36</b>	<b>6,108,139,913</b>	<b>16</b>	<b>2,250,729,062</b>	<b>52</b>	<b>8,358,868,975</b>	<b>0</b>	<b>0</b>
5020106009	Bangunan Pelimpah Sampah	0	0	0	0	0	0	0	0
5020404002	Saluran Drainage	4	1,084,762,062	4	1,084,762,062	8	2,169,524,124	0	0
5020405001	Tanggul Banjir (Bangunan Pengaman Pengamanan)	1	378,693,000	1	378,693,000	2	757,386,000	0	0
5020502001	Sumur Dengan Pompa (Bangunan Pengambilan	3	741,184,910	2	182,080,000	5	923,264,910	0	0
5020502002	Sumur Artetis	1	17,353,000	1	17,353,000	2	34,706,000	0	0
5020505001	Bak Penampung/Kolam/ Menara Penampungan	3	74,212,000	2	21,380,000	5	95,592,000	0	0
5020601003	Bak Penyimpanan/Tower Air Baku	4	1,116,269,233	1	279,988,000	5	1,396,257,233	0	0
5020602007	Bangunan Pengambilan Dari Sumur Artetis	1	288,571,000	0	0	1	288,571,000	0	0
5020605005	Bangunan Penampung Air Baku	5	228,945,000	1	48,402,000	6	277,347,000	0	0
5020605006	Bangunan Hidran Umum	1	1,267,423,623	0	0	1	1,267,423,623	0	0
5020605007	Bangunan Mandi Cuci Kakus (MCK)	1	81,353,000	1	81,353,000	2	162,706,000	0	0
5020605008	Bangunan Menara/Bak Penampung/Reservoir Air Minum	7	201,416,000	1	41,892,000	8	243,308,000	0	0
5020703001	Saluran Pembuang Air Buangan Air Hujan	1	434,655,085	0	0	1	434,655,085	0	0
5020703999	Bangunan Pembuang Air Kotor Lainnya	1	33,063,000	1	33,063,000	2	66,126,000	0	0
5020705003	Bangunan Gorong-Gorong (Bangunan Pelengkap Air Kotor)	0	0	0	0	0	0	0	0
5020705006	Saluran Air Kotor Sambungan Dari Rumah	1	81,763,000	1	81,763,000	2	163,526,000	0	0
5020705007	Bangunan (Box) Culvert	1	15,494,000	0	0	1	15,494,000	0	0
5020799999	Bangunan Air Kotor Lainnya	1	62,982,000	0	0	1	62,982,000	0	0
<b>134113</b>	<b>Jaringan</b>	<b>219</b>	<b>18,244,562,248</b>	<b>125</b>	<b>9,750,706,386</b>	<b>344</b>	<b>27,995,268,634</b>	<b>0</b>	<b>0</b>
5030101001	Instalasi Air Permukaan Kapasitas Kecil	2	117,927,000	0	0	2	117,927,000	0	0
5030102001	Instalasi Air Sumber / Mata Air Kapasitas Kecil	0	0	0	0	0	0	0	0
5030105002	Jaringan Rumah Tangga (JARUT)	2	428,481,993	1	234,719,193	3	663,201,186	0	0

**LAPORAN BARANG PENGGUNA - TINGKAT ESELON I  
GABUNGAN INTRAKOMPTABEL DAN EKSTRAKOMPTABEL  
RINCIAN PER SUB SUB KELOMPOK BARANG  
UNTUK PERIODE YANG BERAKHIR 31 DESEMBER 2022 - AUDITED**

Tgl Data : 08/05/23 12:00 PM

Tanggal : 08/05/23 5:57 PM

Halaman : 25

Kode Lap : lap\_bmn\_gab\_es1

**UAPB : 015 KEMENTERIAN KEUANGAN**  
**UAPPB-E1 : 11 BADAN PENDIDIKAN DAN PELATIHAN KEUANGAN**

AKUN NERACA/SUB-SUB KELOMPOK BARANG		SALDO PER 1 JANUARI 2022		MUTASI				SALDO PER 31 DESEMBER 2022 - AUDITED	
				BERTAMBAH		BERKURANG			
KODE	URAIAN	KUANTITAS	NILAI	KUANTITAS	NILAI	KUANTITAS	NILAI	KUANTITAS	NILAI
1	2	3	4	5	6	7	8	9	10
5030105999	Instalasi Air Bersih / Air Baku Lainnya Lainnya	1	482,817,541	1	482,817,541	2	965,635,082	0	0
5030199999	Instalasi Air Bersih / Air Baku Lainnya	3	79,795,190	3	79,795,190	6	159,590,380	0	0
5030201001	Instalasi Air Buangan Domestik Kapasitas Kecil	1	236,529,000	1	236,529,000	2	473,058,000	0	0
5030301001	Instalasi Pengolahan Sampah Organik Sistem Pembakaran	0	0	0	0	0	0	0	0
5030399999	Instalasi Pengolahan Sampah Lainnya	1	121,484,000	1	121,484,000	2	242,968,000	0	0
5030502001	Instalasi PLTD Kapasitas Kecil	0	0	0	0	0	0	0	0
5030601001	Instalasi Gardu Listrik Induk Kapasitas Kecil	2	625,065,930	0	0	2	625,065,930	0	0
5030601002	Instalasi Gardu Listrik Induk Kapasitas Sedang	1	786,385,674	0	0	1	786,385,674	0	0
5030602002	Instalasi Gardu Listrik Distribusi Kapasitas Sedang	1	127,169,000	1	127,169,000	2	254,338,000	0	0
5030603999	Instalasi Pusat Pengatur Listrik Lainnya	1	94,930,000	1	94,930,000	2	189,860,000	0	0
5030701004	Instalasi Komunikasi Elektronik (KOMLEK)	41	381,200,000	1	378,200,000	42	759,400,000	0	0
5030999999	Instalasi Pengaman Lainnya	1	1,909,410,494	1	1,909,410,494	2	3,818,820,988	0	0
5031001001	Instalasi Generating Set	1	80,003,000	0	0	1	80,003,000	0	0
5031001004	Instalasi Komputer	1	92,400,000	0	0	1	92,400,000	0	0
5031001999	Instalasi Lain-lain	11	1,316,521,381	7	1,145,757,945	18	2,462,279,326	0	0
5040102002	Jaringan Induk Distribusi Kapasitas Sedang	1	181,058,359	0	0	1	181,058,359	0	0
5040103002	Jaringan Cabang Distribusi Kapasitas Sedang	1	4,664,376	1	4,664,376	2	9,328,752	0	0
5040104002	Jaringan Sambungan Ke Rumah Kapasitas Sedang	1	95,444,250	1	95,444,250	2	190,888,500	0	0
5040199999	Jaringan Air Minum Lainnya	1	48,631,000	0	0	1	48,631,000	0	0
5040201001	Jaringan Transmisi Tegangan Diatas 300 KVA	29	1,204,546,460	24	1,203,796,460	53	2,408,342,920	0	0
5040201002	Jaringan Transmisi Tegangan 100 S/D 300 KVA	47	295,921,971	0	0	47	295,921,971	0	0
5040201003	Jaringan Transmisi Tegangan Dibawah 100 KVA	22	108,694,500	21	79,769,300	43	188,463,800	0	0
5040202001	Jaringan Distribusi Tegangan Diatas 20 KVA	3	2,594,815,336	1	147,812,500	4	2,742,627,836	0	0
5040202002	Jaringan Distribusi Tegangan 1 S/D 20 KVA	3	3,553,650,250	0	0	3	3,553,650,250	0	0
5040202003	Jaringan Distribusi Tegangan Dibawah 1 KVA	0	0	0	0	0	0	0	0
5040202999	Jaringan Distribusi Lainnya	5	864,609,870	5	864,609,870	10	1,729,219,740	0	0
5040299999	Jaringan Listrik Lainnya	8	1,926,558,336	8	1,906,514,306	16	3,833,072,642	0	0
5040301001	Jaringan Telepon Diatas Tanah Kapasitas Kecil	13	346,584,387	33	591,905,761	46	938,490,148	0	0
5040301002	Jaringan Telepon Diatas Tanah Kapasitas Sedang	1	4,950,000	0	0	1	4,950,000	0	0
5040301999	Jaringan Telepon Diatas Tanah Lainnya	1	88,935,750	0	0	1	88,935,750	0	0
5040302001	Jaringan Telepon Dibawah Tanah Kapasitas Kecil	13	45,377,200	13	45,377,200	26	90,754,400	0	0
5040304999	Jaringan Dengan Media Udara Lainnya	0	0	0	0	0	0	0	0
<b>135111</b>	<b>Aset Tetap Renovasi</b>	<b>0</b>	<b>0</b>	<b>4</b>	<b>822,444,210</b>	<b>4</b>	<b>822,444,210</b>	<b>0</b>	<b>0</b>
6070201001	Peralatan dan Mesin Dalam Renovasi	0	0	0	0	0	0	0	0
6070301001	Gedung dan Bangunan Dalam Renovasi	0	0	2	352,476,090	2	352,476,090	0	0
6070401001	Jalan, Irigasi, dan jaringan Dalam Renovasi	0	0	0	0	0	0	0	0
6070501001	Aset Tetap Lainnya Dalam Renovasi	0	0	2	469,968,120	2	469,968,120	0	0





**LAPORAN BARANG PENGGUNA - TINGKAT ESELON I  
GABUNGAN INTRAKOMPTABEL DAN EKSTRAKOMPTABEL  
RINCIAN PER SUB SUB KELOMPOK BARANG  
UNTUK PERIODE YANG BERAKHIR 31 DESEMBER 2022 - AUDITED**

**UAPB : 015 KEMENTERIAN KEUANGAN**  
**UAPB-E1 : 11 BADAN PENDIDIKAN DAN PELATIHAN KEUANGAN**

Tgl Data : 08/05/23 12:00 PM

Tanggal : 08/05/23 5:57 PM

Halaman : 28

Kode Lap : lap\_bmn\_gab\_es1

AKUN NERACA/SUB-SUB KELOMPOK BARANG		SALDO PER 1 JANUARI 2022		MUTASI				SALDO PER 31 DESEMBER 2022 - AUDITED	
				BERTAMBAH		BERKURANG			
KODE	URAIAN	KUANTITAS	NILAI	KUANTITAS	NILAI	KUANTITAS	NILAI	KUANTITAS	NILAI
1	2	3	4	5	6	7	8	9	10
3050104007	Brandkas	0	0	2	11,580,000	1	11,500,000	1	80,000
3050104008	Peti Uang/Cash Box/Coin Box	0	0	0	0	0	0	0	0
3050104009	Kardex Besi	0	0	0	0	0	0	0	0
3050104012	Compact Rolling	0	0	0	0	0	0	0	0
3050104013	Buffet	0	0	2	378,000	0	0	2	378,000
3050104014	Mobile File	0	0	0	0	0	0	0	0
3050104015	Locker	0	0	12	18,854,000	0	0	12	18,854,000
3050104017	Tempat Menyimpan Gambar	0	0	0	0	0	0	0	0
3050104020	Lemari Display	0	0	0	0	0	0	0	0
3050104999	Alat Penyimpan Perlengkapan Kantor Lainnya	0	0	0	0	0	0	0	0
3050105001	Tabung Pemadam Api	0	0	11	25,362,500	0	0	11	25,362,500
3050105004	Fire Alarm	0	0	0	0	0	0	0	0
3050105005	Rambu-Rambu	0	0	0	0	0	0	0	0
3050105007	CCTV - Camera Control Television System	2	13,167,000	0	0	2	13,167,000	0	0
3050105008	Papan Visual/Papan Nama	1	88,000	5	2,446,000	1	88,000	5	2,446,000
3050105009	Movitex Board	0	0	0	0	0	0	0	0
3050105010	White Board	4	4,009,500	18	8,215,000	4	4,009,500	18	8,215,000
3050105013	Copy Board/Elektrik White Board	0	0	0	0	0	0	0	0
3050105014	Peta	0	0	0	0	0	0	0	0
3050105015	Alat Penghancur Kertas	0	0	11	50,415,200	0	0	11	50,415,200
3050105017	Mesin Absensi	0	0	8	49,122,758	0	0	8	49,122,758
3050105023	Numerator	0	0	0	0	0	0	0	0
3050105024	Alat Pemotong Kertas	0	0	4	1,641,000	0	0	4	1,641,000
3050105025	Headmachine Besar	0	0	0	0	0	0	0	0
3050105026	Perforator Besar	0	0	0	0	0	0	0	0
3050105027	Alat Pencetak Label	0	0	0	0	0	0	0	0
3050105028	Overhead Projector	0	0	2	19,040,000	0	0	2	19,040,000
3050105032	Alat Pengaman / Sinyal	0	0	0	0	0	0	0	0
3050105036	Megashow	0	0	0	0	0	0	0	0
3050105037	White Board Electronic	0	0	0	0	0	0	0	0
3050105038	Laser Pointer	0	0	3	1,300,360	0	0	3	1,300,360
3050105039	Display	0	0	0	0	0	0	0	0
3050105044	Mesin Laminating	0	0	1	726,000	0	0	1	726,000
3050105045	Penangkal Petir	0	0	0	0	0	0	0	0
3050105047	Lampu-lampu Kristal	0	0	0	0	0	0	0	0
3050105048	LCD Projector/Infocus	0	0	47	675,850,430	0	0	47	675,850,430
3050105049	Flip Chart	0	0	5	4,502,800	2	2,800,000	3	1,702,800

**LAPORAN BARANG PENGGUNA - TINGKAT ESELON I  
GABUNGAN INTRAKOMPTABEL DAN EKSTRAKOMPTABEL  
RINCIAN PER SUB SUB KELOMPOK BARANG  
UNTUK PERIODE YANG BERAKHIR 31 DESEMBER 2022 - AUDITED**

Tgl Data : 08/05/23 12:00 PM

Tanggal : 08/05/23 5:57 PM

Halaman : 29

Kode Lap : lap\_bmn\_gab\_es1

**UAPB : 015 KEMENTERIAN KEUANGAN**  
**UAPPB-E1 : 11 BADAN PENDIDIKAN DAN PELATIHAN KEUANGAN**

AKUN NERACA/SUB-SUB KELOMPOK BARANG		SALDO PER 1 JANUARI 2022		MUTASI				SALDO PER 31 DESEMBER 2022 - AUDITED	
				BERTAMBAH		BERKURANG			
KODE	URAIAN	KUANTITAS	NILAI	KUANTITAS	NILAI	KUANTITAS	NILAI	KUANTITAS	NILAI
1	2	3	4	5	6	7	8	9	10
3050105050	Binding Machine	0	0	1	1,064,800	0	0	1	1,064,800
3050105052	Alat Pererekam Suara (Voice Pen)	0	0	2	3,597,000	0	0	2	3,597,000
3050105053	Acces Control System	0	0	0	0	0	0	0	0
3050105056	Panic Button System, Alarm Indicator	0	0	0	0	0	0	0	0
3050105057	Pintu Elektrik (yang Memakai Akses)	0	0	0	0	0	0	0	0
3050105058	Focusing Screen/Layar LCD Projector	0	0	11	38,247,400	10	36,120,000	1	2,127,400
3050105060	Proyector Spider Bracket	0	0	0	0	0	0	0	0
3050105061	Papan Gambar	0	0	1	15,180,000	0	0	1	15,180,000
3050105082	Mesin Fogging	0	0	1	2,050,000	0	0	1	2,050,000
3050105999	Perkakas Kantor Lainnya	0	0	0	0	0	0	0	0
3050199999	Alat Kantor Lainnya	0	0	1	869,000	1	869,000	0	0
3050201001	Meja Kerja Besi/Metal	0	0	5	9,620,575	0	0	5	9,620,575
3050201002	Meja Kerja Kayu	73	151,522,896	259	165,323,340	113	186,144,896	219	130,701,340
3050201003	Kursi Besi/Metal	52	65,963,758	365	247,442,380	181	116,331,414	236	197,074,724
3050201004	Kursi Kayu	0	0	17	10,040,700	0	0	17	10,040,700
3050201005	Sice	0	0	14	138,477,825	2	11,800,000	12	126,677,825
3050201006	Bangku Panjang Besi/Metal	0	0	0	0	0	0	0	0
3050201008	Meja Rapat	0	0	28	56,883,400	10	18,286,000	18	38,597,400
3050201009	Meja Komputer	0	0	49	34,264,500	18	20,691,000	31	13,573,500
3050201010	Tempat Tidur Besi	0	0	0	0	0	0	0	0
3050201011	Tempat Tidur Kayu	0	0	0	0	0	0	0	0
3050201012	Meja Ketik	0	0	0	0	0	0	0	0
3050201013	Meja Telepon	0	0	10	4,373,000	10	4,373,000	0	0
3050201014	Meja Resepsionis	0	0	4	49,202,000	0	0	4	49,202,000
3050201016	Kasur/Spring Bed	64	168,594,910	84	216,805,900	64	168,594,910	84	216,805,900
3050201017	Sketsel	0	0	0	0	0	0	0	0
3050201018	Meja Makan Besi	0	0	0	0	0	0	0	0
3050201019	Meja Makan Kayu	0	0	1	1,578,500	0	0	1	1,578,500
3050201020	Kursi Fiber Glas/Plastik	0	0	12	14,795,000	10	12,595,000	2	2,200,000
3050201021	Pot Bunga	0	0	0	0	0	0	0	0
3050201022	Partisi	0	0	0	0	0	0	0	0
3050201024	Rak Sepatu ( Almunium )	0	0	36	20,196,500	0	0	36	20,196,500
3050201025	Gantungan Jas	0	0	30	750,000	0	0	30	750,000
3050201026	Nakas	0	0	0	0	0	0	0	0
3050201027	Cubikal	0	0	0	0	0	0	0	0
3050201028	Workstation	0	0	0	0	0	0	0	0
3050201999	Meubelair Lainnya	0	0	15	4,950,000	0	0	15	4,950,000



**LAPORAN BARANG PENGGUNA - TINGKAT ESELON I  
GABUNGAN INTRAKOMPTABEL DAN EKSTRAKOMPTABEL  
RINCIAN PER SUB SUB KELOMPOK BARANG  
UNTUK PERIODE YANG BERAKHIR 31 DESEMBER 2022 - AUDITED**

**UAPB : 015 KEMENTERIAN KEUANGAN**  
**UAPPB-E1 : 11 BADAN PENDIDIKAN DAN PELATIHAN KEUANGAN**

Tgl Data : 08/05/23 12:00 PM  
Tanggal : 08/05/23 5:57 PM  
Halaman : 31  
Kode Lap : lap\_bmn\_gab\_es1

AKUN NERACA/SUB-SUB KELOMPOK BARANG		SALDO PER 1 JANUARI 2022		MUTASI				SALDO PER 31 DESEMBER 2022 - AUDITED	
				BERTAMBAH		BERKURANG			
KODE	URAIAN	KUANTITAS	NILAI	KUANTITAS	NILAI	KUANTITAS	NILAI	KUANTITAS	NILAI
1	2	3	4	5	6	7	8	9	10
3050206021	Tustel	1	127,380,000	6	45,346,400	1	127,380,000	6	45,346,400
3050206023	Timbangan Orang	0	0	0	0	0	0	0	0
3050206024	Timbangan Barang	0	0	0	0	0	0	0	0
3050206025	Alat Hiasan	0	0	0	0	0	0	0	0
3050206026	Lambang Garuda Pancasila	0	0	0	0	0	0	0	0
3050206027	Gambar Presiden/Wakil Presiden	0	0	4	822,000	0	0	4	822,000
3050206029	Aquarium (Alat Rumah Tangga Lainnya ( Home Use ))	0	0	1	171,000	0	0	1	171,000
3050206030	Tiang Bendera	0	0	0	0	0	0	0	0
3050206031	Pataka	0	0	0	0	0	0	0	0
3050206033	Water Filter	0	0	0	0	0	0	0	0
3050206034	Tangga Aluminium	0	0	4	3,393,525	0	0	4	3,393,525
3050206035	Kaca Hias	0	0	12	725,000	0	0	12	725,000
3050206036	Dispenser	0	0	27	39,538,480	9	14,891,500	18	24,646,980
3050206037	Mimbar/Podium	0	0	4	54,000	0	0	4	54,000
3050206038	Gucci	0	0	0	0	0	0	0	0
3050206042	Lambang Instansi	0	0	0	0	0	0	0	0
3050206045	Coffee Maker	0	0	3	2,527,000	0	0	3	2,527,000
3050206046	Handy Cam	0	0	4	33,679,475	2	14,900,000	2	18,779,475
3050206050	Meja Potong	0	0	0	0	0	0	0	0
3050206054	Mini Compo	0	0	0	0	0	0	0	0
3050206055	Heater (Alat Rumah Tangga Lainnya ( Home Use ))	0	0	1	2,750,000	0	0	1	2,750,000
3050206056	Karpet	5	71,711,365	2	36,173,445	5	71,711,365	2	36,173,445
3050206057	Vertikal Blind	1	123,580,470	0	0	1	123,580,470	0	0
3050206058	Gordyin/Kray	0	0	116	27,447,259	0	0	116	27,447,259
3050206059	Kabel Roll	0	0	0	0	0	0	0	0
3050206060	Asbak Tinggi	0	0	0	0	0	0	0	0
3050206061	Keset Kaki	0	0	0	0	0	0	0	0
3050206066	Panggung	1	22,060,500	0	0	1	22,060,500	0	0
3050206068	DVD Player	0	0	2	3,356,040	0	0	2	3,356,040
3050206069	Lampu Belajar	0	0	0	0	0	0	0	0
3050206071	Kabel	0	0	0	0	0	0	0	0
3050206072	Lampu	0	0	0	0	0	0	0	0
3050206073	Jemuran	0	0	26	2,655,198	0	0	26	2,655,198
3050206080	Bracket Standing Peralatan	0	0	0	0	0	0	0	0
3050206081	Tangki Air	0	0	0	0	0	0	0	0
3050206999	Alat Rumah Tangga Lainnya ( Home Use )	0	0	20	29,557,500	0	0	20	29,557,500
3050299999	Alat Rumah Tangga Lainnya	0	0	5	765,000	0	0	5	765,000











**LAPORAN BARANG PENGGUNA - TINGKAT ESELON I  
GABUNGAN INTRAKOMPTABEL DAN EKSTRAKOMPTABEL  
RINCIAN PER SUB SUB KELOMPOK BARANG  
UNTUK PERIODE YANG BERAKHIR 31 DESEMBER 2022 - AUDITED**

**UAPB : 015 KEMENTERIAN KEUANGAN**  
**UAPB-E1 : 11 BADAN PENDIDIKAN DAN PELATIHAN KEUANGAN**

Tgl Data : 08/05/23 12:00 PM

Tanggal : 08/05/23 5:57 PM

Halaman : 37

Kode Lap : lap\_bmn\_gab\_es1

AKUN NERACA/SUB-SUB KELOMPOK BARANG		SALDO PER 1 JANUARI 2022		MUTASI				SALDO PER 31 DESEMBER 2022 - AUDITED	
				BERTAMBAH		BERKURANG			
KODE	URAIAN	KUANTITAS	NILAI	KUANTITAS	NILAI	KUANTITAS	NILAI	KUANTITAS	NILAI
1	2	3	4	5	6	7	8	9	10
5030399999	Instalasi Pengolahan Sampah Lainnya	0	0	1	121,484,000	1	121,484,000	0	0
5030603999	Instalasi Pusat Pengatur Listrik Lainnya	0	0	1	94,930,000	1	94,930,000	0	0
5030701004	Instalasi Komunikasi Elektronik (KOMLEK)	0	0	1	378,200,000	1	378,200,000	0	0
5031001004	Instalasi Komputer	0	0	0	0	0	0	0	0
5031001999	Instalasi Lain-lain	2	76,120,000	1	130,415,782	3	206,535,782	0	0
5040103002	Jaringan Cabang Distribusi Kapasitas Sedang	0	0	1	4,664,376	1	4,664,376	0	0
5040104002	Jaringan Sambungan Ke Rumah Kapasitas Sedang	0	0	1	95,444,250	1	95,444,250	0	0
5040201001	Jaringan Transmisi Tegangan Diatas 300 KVA	0	0	2	1,047,067,470	2	1,047,067,470	0	0
5040201003	Jaringan Transmisi Tegangan Dibawah 100 KVA	0	0	1	67,004,300	1	67,004,300	0	0
5040202001	Jaringan Distribusi Tegangan Diatas 20 KVA	0	0	1	147,812,500	1	147,812,500	0	0
5040202999	Jaringan Distribusi Lainnya	0	0	2	359,761,490	2	359,761,490	0	0
5040299999	Jaringan Listrik Lainnya	0	0	1	26,709,960	1	26,709,960	0	0
5040301001	Jaringan Telepon Diatas Tanah Kapasitas Kecil	0	0	10	122,660,687	10	122,660,687	0	0
5040302001	Jaringan Telepon Dibawah Tanah Kapasitas Kecil	0	0	13	45,377,200	13	45,377,200	0	0
5040304999	Jaringan Dengan Media Udara Lainnya	0	0	0	0	0	0	0	0
6010101001	Monografi	5	552,500	6,968	1,697,892,492	5	577,500	6,968	1,697,867,492
6010101999	Buku Lainnya	0	0	0	0	0	0	0	0
6010102002	Majalah	0	0	0	0	0	0	0	0
6010102004	Laporan	0	0	0	0	0	0	0	0
6010102999	Serial Lainnya	0	0	0	0	0	0	0	0
6010201001	Kaset	0	0	0	0	0	0	0	0
6010201999	Audio Visual Lainnya	0	0	0	0	0	0	0	0
6010303001	Lukisan Kanvas	0	0	0	0	0	0	0	0
6020101001	Alat Musik Tradisional/Daerah	0	0	0	0	0	0	0	0
6020101002	Alat Musik Modern/Band	0	0	0	0	0	0	0	0
6020102003	Lukisan Cat Minyak	0	0	0	0	0	0	0	0
6020201003	Pahatan Logam	0	0	0	0	0	0	0	0
6060199999	Barang koleksi non budaya lainnya	0	0	0	0	0	0	0	0
<b>TOTAL</b>			<b>7,316,846,023,744</b>		<b>2,118,108,580,900</b>		<b>1,861,488,174,772</b>		<b>7,573,466,429,872</b>

**LAPORAN BARANG PENGGUNA - TINGKAT ESELON I**  
**INTRAKOMPTABEL**  
**RINCIAN PER SUB SUB KELOMPOK BARANG**  
**UNTUK PERIODE YANG BERAKHIR 31 DESEMBER 2022 - AUDITED**

Tgl Data : 08/05/23 12:00 PM

Tanggal : 08/05/23 5:57 PM

Halaman : 1

Kode Lap : lap\_bmn\_intra\_es1

**UAPB : 015 KEMENTERIAN KEUANGAN**  
**UAPB-E1 : 11 BADAN PENDIDIKAN DAN PELATIHAN KEUANGAN**

AKUN NERACA/SUB-SUB KELOMPOK BARANG		SALDO PER 1 JANUARI 2022		MUTASI				SALDO PER 31 DESEMBER 2022 - AUDITED	
				BERTAMBAH		BERKURANG			
KODE	URAIAN	KUANTITAS	NILAI	KUANTITAS	NILAI	KUANTITAS	NILAI	KUANTITAS	NILAI
1	2	3	4	5	6	7	8	9	10
<b>131111</b>	<b>Tanah</b>	<b>435,071</b>	<b>5,849,019,335,000</b>	<b>92,786</b>	<b>1,264,455,856,000</b>	<b>91,890</b>	<b>1,241,096,339,000</b>	<b>435,967</b>	<b>5,872,378,852,000</b>
2010101001	Tanah Bangunan Rumah Negara Golongan I	21,923	669,137,094,000	22,819	692,496,611,000	21,923	669,137,094,000	22,819	692,496,611,000
2010101002	Tanah Bangunan Rumah Negara Golongan II	15,709	15,602,794,000	0	0	0	0	15,709	15,602,794,000
2010101003	Tanah Bangunan Rumah Negara Golongan III	0	0	0	0	0	0	0	0
2010101004	Tanah Bangunan Rumah Negara Tanpa Golongan	1,240	2,001,271,000	0	0	0	0	1,240	2,001,271,000
2010101005	Tanah Bangunan Mess/Wisma/Asrama	0	0	0	0	0	0	0	0
2010104001	Tanah Bangunan Kantor Pemerintah	318,373	4,896,366,872,000	12,640	354,021,120,000	12,640	354,021,120,000	318,373	4,896,366,872,000
2010104002	Tanah Bangunan Pendidikan Dan Latihan	77,081	262,910,872,000	57,327	217,938,125,000	57,327	217,938,125,000	77,081	262,910,872,000
2010104999	Tanah Bangunan Tempat Kerja Lainnya	0	0	0	0	0	0	0	0
2010301001	Tanah Lapangan Tennis	745	3,000,432,000	0	0	0	0	745	3,000,432,000
2010302004	Tanah Lapangan Parkir Konblok	0	0	0	0	0	0	0	0
<b>132111</b>	<b>Peralatan dan Mesin</b>	<b>78,974</b>	<b>402,746,562,059</b>	<b>29,740</b>	<b>160,471,329,815</b>	<b>29,773</b>	<b>144,887,922,373</b>	<b>78,941</b>	<b>418,329,969,501</b>
3010111004	Water Treatment (Mesin Proses)	0	0	0	0	0	0	0	0
3010302001	Elevator /Lift	7	5,407,775,400	10	8,686,512,690	4	3,646,851,800	13	10,447,436,290
3010302004	Escalator	0	0	2	1,488,030,280	0	0	2	1,488,030,280
3010302005	Gandola	0	0	1	28,550,060	0	0	1	28,550,060
3010303001	Transportable Compressor	1	2,336,238	1	2,336,238	1	2,336,238	1	2,336,238
3010303004	Air Compressor	1	2,114,475	0	0	0	0	1	2,114,475
3010304001	Transportable Generating Set	2	2,006,363,946	1	1,991,906,426	1	1,991,906,426	2	2,006,363,946
3010304002	Portable Generating Set	4	107,098,600	0	0	0	0	4	107,098,600
3010304003	Stationary Generating Set	30	17,659,352,171	4	4,663,966,854	4	4,663,966,854	30	17,659,352,171
3010304999	Electric Generating Set Lainnya	3	418,488,450	0	0	0	0	3	418,488,450
3010305001	Transportable Water Pump	21	108,888,515	3	69,676,090	3	69,676,090	21	108,888,515
3010305002	Portable Water Pump	40	307,784,500	9	98,557,500	11	80,907,500	38	325,434,500
3010305003	Stationary Water Pump	5	95,448,703	1	1,861,200	1	1,861,200	5	95,448,703
3010305005	Sumersible Pump	18	541,522,266	5	231,821,000	5	231,821,000	18	541,522,266
3010305010	Pompa Air	96	712,326,154	59	550,784,260	51	362,005,260	104	901,105,154
3010305012	Water Purification	2	6,198,000	2	6,198,000	2	6,198,000	2	6,198,000
3010305999	Pompa Lainnya	8	60,845,200	7	58,720,000	9	71,515,000	6	48,050,200
3010307010	Mesin Diesel	2	358,792,173	2	358,792,173	2	358,792,173	2	358,792,173
3010307999	Unit Pemeliharaan Lapangan Lainnya	4	264,652,982	1	47,988,182	1	47,988,182	4	264,652,982
3010310012	Flood Light	0	0	0	0	0	0	0	0
3010312003	Pompa Portable	4	35,200,000	4	35,200,000	4	35,200,000	4	35,200,000
3010312010	Full Body Harness	11	21,252,033	11	21,252,033	11	21,252,033	11	21,252,033
3010312021	Breathing Aparatus (Tabung 10 kg)	2	88,000,000	2	88,000,000	2	88,000,000	2	88,000,000
3010314001	Tali Kamantel Static	1	16,335,000	1	16,335,000	1	16,335,000	1	16,335,000
3010314002	Tali Kamantel Dinamic	3	28,380,000	3	28,380,000	3	28,380,000	3	28,380,000

**LAPORAN BARANG PENGGUNA - TINGKAT ESELON I**  
**INTRAKOMPTABEL**  
**RINCIAN PER SUB SUB KELOMPOK BARANG**  
**UNTUK PERIODE YANG BERAKHIR 31 DESEMBER 2022 - AUDITED**

Tgl Data : 08/05/23 12:00 PM

Tanggal : 08/05/23 5:57 PM

Halaman : 2

Kode Lap : lap\_bmn\_intra\_es1

**UAPB : 015 KEMENTERIAN KEUANGAN**  
**UAPPB-E1 : 11 BADAN PENDIDIKAN DAN PELATIHAN KEUANGAN**

AKUN NERACA/SUB-SUB KELOMPOK BARANG		SALDO PER 1 JANUARI 2022		MUTASI				SALDO PER 31 DESEMBER 2022 - AUDITED	
				BERTAMBAH		BERKURANG			
KODE	URAIAN	KUANTITAS	NILAI	KUANTITAS	NILAI	KUANTITAS	NILAI	KUANTITAS	NILAI
1	2	3	4	5	6	7	8	9	10
3010314011	Tandu Lipat	1	1,331,550	0	0	0	0	1	1,331,550
3010314999	Peralatan SAR Mountenering Lainnya	3	18,810,000	3	18,810,000	3	18,810,000	3	18,810,000
3010315006	Mini Digital Video Recorder	1	8,792,315	0	0	0	0	1	8,792,315
3020101001	Sedan	1	624,694,500	0	0	0	0	1	624,694,500
3020101002	Jeep	12	5,753,474,000	7	3,576,538,000	7	3,576,538,000	12	5,753,474,000
3020101003	Station Wagon	0	0	0	0	0	0	0	0
3020102001	Bus ( Penumpang 30 Orang Keatas )	1	1,173,763,278	0	0	0	0	1	1,173,763,278
3020102002	Micro Bus ( Penumpang 15 S/D 29 Orang )	7	2,782,956,491	0	0	0	0	7	2,782,956,491
3020102003	Mini Bus ( Penumpang 14 Orang Kebawah )	75	14,759,432,120	34	7,417,935,520	32	6,031,016,040	77	16,146,351,600
3020103002	Pick Up	3	395,200,000	0	0	0	0	3	395,200,000
3020103008	Kendaraan Bermotor Roda Tiga Pengangkut Barang	1	23,042,500	0	0	0	0	1	23,042,500
3020104001	Sepeda Motor	55	904,965,880	18	280,649,200	24	354,999,200	49	830,615,880
3020105001	Mobil Ambulance	7	2,082,850,000	5	1,432,000,000	5	1,432,000,000	7	2,082,850,000
3020201001	Gerobak Tarik	9	26,856,500	2	6,050,000	2	6,050,000	9	26,856,500
3020201002	Gerobak Dorong	8	20,172,125	5	14,461,125	5	14,461,125	8	20,172,125
3020201004	Lori Dorong	22	45,006,290	14	15,040,290	16	15,840,290	20	44,206,290
3020201008	Baggage And Mail Cart	8	41,811,902	0	0	0	0	8	41,811,902
3020201009	Baggage Trolley	33	70,711,054	18	36,206,554	18	36,206,554	33	70,711,054
3020201010	Meja Dorong Saji/Trolley Saji	10	31,870,700	3	11,085,500	2	8,970,000	11	33,986,200
3020202001	Sepeda	19	75,561,000	0	0	0	0	19	75,561,000
3020403002	Perahu Karet (Alat Angkutan Apung Tak Bermotor Khusus)	1	4,367,000	1	4,367,000	1	4,367,000	1	4,367,000
3020501016	Pesawat tak berawak	0	0	0	0	0	0	0	0
3030101005	Mesin Bor	4	10,422,771	2	4,366,721	2	4,366,721	4	10,422,771
3030101007	Mesin Gerinda	1	1,515,500	1	1,515,500	1	1,515,500	1	1,515,500
3030101018	Mesin Kompresor	1	1,445,000	1	1,445,000	1	1,445,000	1	1,445,000
3030101019	Mesin Las Listrik	0	0	1	2,442,000	0	0	1	2,442,000
3030102002	Mesin Bor Tangan	2	10,719,390	3	12,292,890	2	10,719,390	3	12,292,890
3030103003	Transformator	3	725,762,100	1	189,533,000	1	189,533,000	3	725,762,100
3030103999	Perkakas Bengkel Listrik Lainnya (Alat Bengkel Bermesin)	0	0	0	0	0	0	0	0
3030104003	Steam Cleaner	1	4,686,000	0	0	0	0	1	4,686,000
3030106001	Mesin Gergaji	3	18,067,500	2	7,480,000	2	7,480,000	3	18,067,500
3030106002	Mesin Ketam (Perkakas Bengkel Kayu)	1	1,650,000	1	1,650,000	1	1,650,000	1	1,650,000
3030106011	Gergaji Chain Saw	10	50,682,873	8	38,304,413	7	35,806,913	11	53,180,373
3030201003	Perkakas Pengukur	3	39,501,000	3	39,501,000	3	39,501,000	3	39,501,000
3030202999	Perkakas Bengkel Listrik Lainnya (Alat Bengkel Tak Bermesin)	1	1,950,000	0	0	0	0	1	1,950,000
3030205001	Tool Kit Set	1	2,199,780	3	5,751,780	1	2,199,780	3	5,751,780
3030205002	Tool Kit Box	7	15,115,000	0	0	0	0	7	15,115,000

**LAPORAN BARANG PENGGUNA - TINGKAT ESELON I**  
**INTRAKOMPTABEL**  
**RINCIAN PER SUB SUB KELOMPOK BARANG**  
**UNTUK PERIODE YANG BERAKHIR 31 DESEMBER 2022 - AUDITED**

Tgl Data : 08/05/23 12:00 PM

Tanggal : 08/05/23 5:57 PM

Halaman : 3

Kode Lap : lap\_bmn\_intra\_es1

**UAPB : 015 KEMENTERIAN KEUANGAN**  
**UAPB-E1 : 11 BADAN PENDIDIKAN DAN PELATIHAN KEUANGAN**

AKUN NERACA/SUB-SUB KELOMPOK BARANG		SALDO PER 1 JANUARI 2022		MUTASI				SALDO PER 31 DESEMBER 2022 - AUDITED	
				BERTAMBAH		BERKURANG			
KODE	URAIAN	KUANTITAS	NILAI	KUANTITAS	NILAI	KUANTITAS	NILAI	KUANTITAS	NILAI
1	2	3	4	5	6	7	8	9	10
3030205003	Tool Cabinet Set	1	11,345,472	1	11,345,472	1	11,345,472	1	11,345,472
3030205014	Crimping Tolls	42	66,418,000	13	20,790,000	13	20,790,000	42	66,418,000
3030205027	Scaffolding Set & Tool	7	29,190,000	6	19,290,000	6	19,290,000	7	29,190,000
3030206999	Perkakas Khusus (Special Tools) Lainnya	1	566,500	0	0	0	0	1	566,500
3030207003	Bor	1	700,000	0	0	0	0	1	700,000
3030208013	Kunci Pas	1	1,666,500	0	0	0	0	1	1,666,500
3030211003	Rol Meter	0	0	0	0	0	0	0	0
3030211008	Cermin Besar	269	277,551,540	230	248,662,790	230	248,662,790	269	277,551,540
3030211009	Tangga Latihan	1	27,214,000	1	27,214,000	1	27,214,000	1	27,214,000
3030212018	Mesin Blower Listrik / Mekanik	0	0	0	0	0	0	0	0
3030212036	Mesin Cuci kendaraan/ Car Washer	1	2,145,000	2	5,364,000	1	2,145,000	2	5,364,000
3030301002	Audio Signal Source	1	17,955,900	0	0	0	0	1	17,955,900
3030301016	Multitester & Accessorie	1	478,500	0	0	0	0	1	478,500
3030301027	Automatic Distrotion Meter	2	25,410,000	0	0	0	0	2	25,410,000
3030301032	Digital Multimeter (Alat Ukur Universal)	1	22,540,100	0	0	0	0	1	22,540,100
3030301072	Global Positioning System	20	195,800,000	0	0	0	0	20	195,800,000
3030301074	DCP ( Alat Control ) Sensor	1	108,235,000	0	0	0	0	1	108,235,000
3030301131	Wheel Meter	1	300,000	1	300,000	1	300,000	1	300,000
3030301141	Distance Meter	20	690,010,000	0	0	0	0	20	690,010,000
3030305070	Automatic Emergency Lighting	0	0	0	0	0	0	0	0
3030305087	Multigas Detector	5	19,936,400	5	19,936,400	5	19,936,400	5	19,936,400
3030307010	Scanner (Universal Tester)	0	0	0	0	0	0	0	0
3030308012	Termometer Standar	6	6,636,600	1	511,500	1	511,500	6	6,636,600
3030308030	Kaki Tiga Gantungan Dacin	0	0	0	0	0	0	0	0
3030317134	Handheld Teropong	6	13,068,000	6	13,068,000	6	13,068,000	6	13,068,000
3030317146	Digital Multi-Weather Sensors	1	34,004,300	0	0	0	0	1	34,004,300
3030320003	Phone Test Set	1	363,000	0	0	0	0	1	363,000
3030320006	Technical Toolkit	1	1,925,000	0	0	0	0	1	1,925,000
3040102005	Penyemprot Otomatis (Automatic Sprayer)	0	0	0	0	0	0	0	0
3040102007	Penyemprot Tangan (Hand Sprayer)	0	0	0	0	0	0	0	0
3040103005	Alat Pengering (Dryer)	0	0	0	0	0	0	0	0
3040104003	Rak-Rak Penyimpan	0	0	0	0	0	0	0	0
3040104004	Lemari Penyimpan	0	0	0	0	0	0	0	0
3040105009	Volume Test	0	0	0	0	0	0	0	0
3040106043	Alat Pencacah Daun	1	12,487,600	1	12,487,600	1	12,487,600	1	12,487,600
3040107001	Alat Pengasapan	0	0	0	0	0	0	0	0
3050101001	Mesin Ketik Manual Portable (11-13 Inchi)	1	750,000	0	0	0	0	1	750,000

**LAPORAN BARANG PENGGUNA - TINGKAT ESELON I  
INTRAKOMPTABEL  
RINCIAN PER SUB SUB KELOMPOK BARANG  
UNTUK PERIODE YANG BERAKHIR 31 DESEMBER 2022 - AUDITED**

Tgl Data : 08/05/23 12:00 PM

Tanggal : 08/05/23 5:57 PM

Halaman : 4

Kode Lap : lap\_bmn\_intra\_es1

**UAPB : 015 KEMENTERIAN KEUANGAN**  
**UAPPB-E1 : 11 BADAN PENDIDIKAN DAN PELATIHAN KEUANGAN**

AKUN NERACA/SUB-SUB KELOMPOK BARANG		SALDO PER 1 JANUARI 2022		MUTASI				SALDO PER 31 DESEMBER 2022 - AUDITED	
				BERTAMBAH		BERKURANG			
KODE	URAIAN	KUANTITAS	NILAI	KUANTITAS	NILAI	KUANTITAS	NILAI	KUANTITAS	NILAI
1	2	3	4	5	6	7	8	9	10
3050101002	Mesin Ketik Manual Standard (14-16 Inchi)	1	2,447,000	0	0	0	0	1	2,447,000
3050101003	Mesin Ketik Manual Langewagon (18-27 Inchi)	0	0	0	0	0	0	0	0
3050101004	Mesin Ketik Listrik	0	0	0	0	0	0	0	0
3050101005	Mesin Ketik Listrik Potable (11-13 Inchi)	0	0	0	0	0	0	0	0
3050101006	Mesin Ketik Listrik Standard (14-16 Inchi)	0	0	0	0	0	0	0	0
3050101007	Mesin Ketik Listrik Langewagon (18-27 Inchi)	0	0	0	0	0	0	0	0
3050101008	Mesin Ketik Elektronik/Selektrik	3	5,355,900	2	3,540,900	4	7,170,900	1	1,725,900
3050102002	Mesin Hitung Listrik	0	0	0	0	0	0	0	0
3050102003	Mesin Hitung Elektronik/Calculator	0	0	0	0	0	0	0	0
3050102007	Mesin Penghitung Uang	11	70,320,850	5	12,237,300	5	12,237,300	11	70,320,850
3050103003	Mesin Stensil Listrik Folio	0	0	0	0	0	0	0	0
3050103007	Mesin Fotocopy Folio	4	156,411,158	2	73,673,600	4	147,347,200	2	82,737,558
3050103008	Mesin Fotocopy Double Folio	0	0	0	0	0	0	0	0
3050103009	Mesin Fotocopy Electronic	7	517,780,165	1	19,019,000	1	19,019,000	7	517,780,165
3050103011	Mesin Fotocopy Lainnya	6	911,314,284	1	154,000,000	3	355,960,000	4	709,354,284
3050103012	Risograf	7	750,700,000	4	566,655,000	6	889,110,000	5	428,245,000
3050103999	Alat Reproduksi (Penggandaan) Lainnya	4	348,555,000	1	68,700,000	1	68,700,000	4	348,555,000
3050104001	Lemari Besi/Metal	909	3,201,476,564	363	1,079,907,104	374	1,115,210,004	898	3,166,173,664
3050104002	Lemari Kayu	2,270	8,720,891,144	902	3,860,916,070	928	3,570,812,261	2,244	9,010,994,953
3050104003	Rak Besi	576	1,366,781,575	166	268,200,290	158	252,344,290	584	1,382,637,575
3050104004	Rak Kayu	532	1,242,010,367	337	702,935,275	338	672,391,192	531	1,272,554,450
3050104005	Filing Cabinet Besi	565	1,609,344,408	306	1,034,111,479	382	1,204,622,137	489	1,438,833,750
3050104006	Filing Cabinet Kayu	13	78,668,700	5	18,738,500	5	18,738,500	13	78,668,700
3050104007	Brandkas	93	403,728,605	13	88,625,784	15	100,205,784	91	392,148,605
3050104008	Peti Uang/Cash Box/Coin Box	0	0	0	0	0	0	0	0
3050104009	Kardex Besi	0	0	0	0	0	0	0	0
3050104011	Rotary Filing	4	85,800,000	0	0	0	0	4	85,800,000
3050104012	Compact Rolling	3	4,764,768	3	4,764,768	3	4,764,768	3	4,764,768
3050104013	Buffet	34	47,635,672	14	12,526,226	15	12,715,226	33	47,446,672
3050104014	Mobile File	28	755,938,721	5	133,106,401	5	133,106,401	28	755,938,721
3050104015	Locker	486	955,515,422	226	289,777,021	237	306,470,021	475	938,822,422
3050104018	Kontainer	8	219,139,227	1	20,179,527	1	20,179,527	8	219,139,227
3050104020	Lemari Display	25	115,114,399	10	114,503,509	7	32,206,999	28	197,410,909
3050104024	Laci Box	31	54,248,598	31	54,248,598	31	54,248,598	31	54,248,598
3050104026	Koper/Tas	26	54,120,000	0	0	0	0	26	54,120,000
3050104029	Box Camera	5	56,360,000	3	50,160,000	3	50,160,000	5	56,360,000
3050104999	Alat Penyimpan Perlengkapan Kantor Lainnya	19	67,891,080	0	0	0	0	19	67,891,080

**LAPORAN BARANG PENGGUNA - TINGKAT ESELON I**  
**INTRAKOMPTABEL**  
**RINCIAN PER SUB SUB KELOMPOK BARANG**  
**UNTUK PERIODE YANG BERAKHIR 31 DESEMBER 2022 - AUDITED**

Tgl Data : 08/05/23 12:00 PM

Tanggal : 08/05/23 5:57 PM

Halaman : 5

Kode Lap : lap\_bmn\_intra\_es1

**UAPB : 015 KEMENTERIAN KEUANGAN**  
**UAPB-E1 : 11 BADAN PENDIDIKAN DAN PELATIHAN KEUANGAN**

AKUN NERACA/SUB-SUB KELOMPOK BARANG		SALDO PER 1 JANUARI 2022		MUTASI				SALDO PER 31 DESEMBER 2022 - AUDITED	
				BERTAMBAH		BERKURANG			
KODE	URAIAN	KUANTITAS	NILAI	KUANTITAS	NILAI	KUANTITAS	NILAI	KUANTITAS	NILAI
1	2	3	4	5	6	7	8	9	10
3050105001	Tabung Pemadam Api	418	734,177,660	62	123,105,000	73	148,467,500	407	708,815,160
3050105002	Hydrant	14	1,238,011,256	0	0	0	0	14	1,238,011,256
3050105004	Fire Alarm	53	519,579,500	0	0	0	0	53	519,579,500
3050105005	Rambu-Rambu	19	11,172,525	4	5,420,800	4	5,420,800	19	11,172,525
3050105007	CCTV - Camera Control Television System	911	6,984,249,925	347	2,383,062,368	113	2,115,829,688	1,145	7,251,482,605
3050105008	Papan Visual/Papan Nama	87	660,589,363	34	297,038,763	39	299,484,763	82	658,143,363
3050105009	Movitex Board	0	0	0	0	0	0	0	0
3050105010	White Board	331	407,277,409	68	62,311,090	86	70,526,090	313	399,062,409
3050105013	Copy Board/Elekric White Board	12	476,171,245	3	2,694,000	3	2,694,000	12	476,171,245
3050105014	Peta	29	12,980,900	28	12,930,900	28	12,930,900	29	12,980,900
3050105015	Alat Penghancur Kertas	95	563,521,172	43	234,701,780	54	285,116,980	84	513,105,972
3050105017	Mesin Absensi	94	587,773,496	27	174,284,313	35	223,407,071	86	538,650,738
3050105020	Cream Polisher	1	12,005,400	0	0	0	0	1	12,005,400
3050105023	Numerator	2	1,298,986	2	1,298,986	2	1,298,986	2	1,298,986
3050105024	Alat Pemotong Kertas	15	37,700,800	3	3,423,500	7	5,064,500	11	36,059,800
3050105025	Headmachine Besar	2	1,475,500	1	447,000	1	447,000	2	1,475,500
3050105026	Perforator Besar	1	1,222,500	0	0	0	0	1	1,222,500
3050105027	Alat Pencetak Label	1	2,520,000	1	2,520,000	1	2,520,000	1	2,520,000
3050105028	Overhead Projector	2	19,040,000	0	0	2	19,040,000	0	0
3050105029	Hand Metal Detector	129	144,749,000	0	0	0	0	129	144,749,000
3050105032	Alat Pengaman / Sinyal	0	0	0	0	0	0	0	0
3050105036	Megashow	1	32,467,325	0	0	0	0	1	32,467,325
3050105037	White Board Electronic	13	250,915,630	3	54,974,430	3	54,974,430	13	250,915,630
3050105038	Laser Pointer	122	119,718,910	106	105,263,910	109	106,564,270	119	118,418,550
3050105039	Display	40	696,599,497	2	48,009,500	2	48,009,500	40	696,599,497
3050105044	Mesin Laminating	3	3,894,000	2	1,991,000	3	2,717,000	2	3,168,000
3050105045	Penangkal Petir	35	58,366,259	35	58,366,259	35	58,366,259	35	58,366,259
3050105047	Lampu-lampu Kristal	1	317,020	1	317,020	1	317,020	1	317,020
3050105048	LCD Projector/Infocus	701	10,528,601,954	192	2,839,270,861	237	3,387,230,891	656	9,980,641,924
3050105049	Flip Chart	297	311,737,752	157	168,371,372	162	172,874,172	292	307,234,952
3050105050	Binding Machine	1	1,064,800	1	1,064,800	2	2,129,600	0	0
3050105052	Alat Perekam Suara (Voice Pen)	12	16,238,600	7	9,414,600	9	13,011,600	10	12,641,600
3050105053	Acces Control System	4	21,519,630	8	40,499,298	4	21,519,630	8	40,499,298
3050105055	Monitor Panel With Mimic Board	5	117,418,560	5	117,418,560	5	117,418,560	5	117,418,560
3050105056	Panic Button System, Alarm Indicator	0	0	0	0	0	0	0	0
3050105057	Pintu Elektrik (yang Memakai Akses)	41	2,264,276,087	0	0	0	0	41	2,264,276,087
3050105058	Focusing Screen/Layar LCD Projector	409	1,762,181,262	79	419,928,201	88	436,392,961	400	1,745,716,502

**LAPORAN BARANG PENGGUNA - TINGKAT ESELON I**  
**INTRAKOMPTABEL**  
**RINCIAN PER SUB SUB KELOMPOK BARANG**  
**UNTUK PERIODE YANG BERAKHIR 31 DESEMBER 2022 - AUDITED**

Tgl Data : 08/05/23 12:00 PM

Tanggal : 08/05/23 5:57 PM

Halaman : 6

Kode Lap : lap\_bmn\_intra\_es1

**UAPB : 015 KEMENTERIAN KEUANGAN**  
**UAPPB-E1 : 11 BADAN PENDIDIKAN DAN PELATIHAN KEUANGAN**

AKUN NERACA/SUB-SUB KELOMPOK BARANG		SALDO PER 1 JANUARI 2022		MUTASI				SALDO PER 31 DESEMBER 2022 - AUDITED	
				BERTAMBAH		BERKURANG			
KODE	URAIAN	KUANTITAS	NILAI	KUANTITAS	NILAI	KUANTITAS	NILAI	KUANTITAS	NILAI
1	2	3	4	5	6	7	8	9	10
3050105060	Projector Spider Bracket	66	194,748,100	3	11,644,600	3	11,644,600	66	194,748,100
3050105061	Papan Gambar	1	15,180,000	0	0	1	15,180,000	0	0
3050105071	Gembok	2	28,061,600	0	0	0	0	2	28,061,600
3050105073	Alat Sidik Jari	339	448,473,700	0	0	0	0	339	448,473,700
3050105075	Walkthrough/ Portal Metal Detector	4	187,683,334	0	0	0	0	4	187,683,334
3050105079	Television Control Operasional Lift	6	61,644,000	0	0	0	0	6	61,644,000
3050105080	Mesin Antrian	1	37,180,000	0	0	0	0	1	37,180,000
3050105081	Papan Pengumuman	40	60,685,305	20	39,697,350	20	39,697,350	40	60,685,305
3050105082	Mesin Fogging	20	85,729,570	10	51,624,570	11	53,674,570	19	83,679,570
3050105092	RFID Pad	4	158,294,400	0	0	0	0	4	158,294,400
3050105095	Wastafel Portable	1	1,617,100	1	1,617,100	1	1,617,100	1	1,617,100
3050105999	Perkakas Kantor Lainnya	74	100,161,458	24	80,882,000	24	80,882,000	74	100,161,458
3050199999	Alat Kantor Lainnya	64	297,810,158	32	184,315,358	33	185,184,358	63	296,941,158
3050201001	Meja Kerja Besi/Metal	3,286	4,315,930,305	591	1,119,273,244	596	1,128,893,819	3,281	4,306,309,730
3050201002	Meja Kerja Kayu	8,207	14,178,407,675	2,115	4,098,548,247	2,289	4,123,226,677	8,033	14,153,729,245
3050201003	Kursi Besi/Metal	19,183	16,773,581,791	8,200	8,306,547,467	7,206	6,495,079,723	20,177	18,585,049,535
3050201004	Kursi Kayu	706	621,811,019	345	333,956,985	362	343,997,685	689	611,770,319
3050201005	Sice	953	5,911,401,058	421	3,000,808,575	404	2,523,842,860	970	6,388,366,773
3050201006	Bangku Panjang Besi/Metal	54	142,230,104	22	64,587,600	22	64,587,600	54	142,230,104
3050201007	Bangku Panjang Kayu	7	16,812,174	5	16,776,000	5	16,776,000	7	16,812,174
3050201008	Meja Rapat	314	1,399,476,772	58	284,986,560	84	297,660,880	288	1,386,802,452
3050201009	Meja Komputer	784	1,127,123,448	330	476,455,678	369	509,365,178	745	1,094,213,948
3050201010	Tempat Tidur Besi	283	595,395,800	269	546,163,200	269	546,163,200	283	595,395,800
3050201011	Tempat Tidur Kayu	342	2,997,323,297	204	1,348,450,200	0	0	546	4,345,773,497
3050201012	Meja Ketik	24	102,075,240	24	102,075,240	24	102,075,240	24	102,075,240
3050201013	Meja Telepon	113	90,377,086	68	63,679,086	73	66,979,086	108	87,077,086
3050201014	Meja Resepsionis	69	834,539,363	15	153,878,552	19	203,080,552	65	785,337,363
3050201015	Meja Marmor	16	105,710,275	7	34,008,000	2	21,285,000	21	118,433,275
3050201016	Kasur/Spring Bed	2,560	9,266,784,010	1,353	5,496,285,234	1,326	5,266,593,724	2,587	9,496,475,520
3050201017	Sketsel	11	12,026,000	1	1,430,000	1	1,430,000	11	12,026,000
3050201018	Meja Makan Besi	191	550,744,455	105	204,199,526	105	204,199,526	191	550,744,455
3050201019	Meja Makan Kayu	631	1,755,616,775	287	884,814,113	283	809,935,813	635	1,830,495,075
3050201020	Kursi Fiber Glas/Plastik	1,710	1,679,044,609	152	126,568,623	164	141,363,623	1,698	1,664,249,609
3050201021	Pot Bunga	0	0	0	0	0	0	0	0
3050201022	Partisi	47	556,916,433	29	408,967,280	29	408,967,280	47	556,916,433
3050201023	Publik Astari (Pembatas Antrian)	6	12,078,000	0	0	0	0	6	12,078,000
3050201024	Rak Sepatu ( Almunium )	145	78,491,280	85	60,593,280	121	80,789,780	109	58,294,780

**LAPORAN BARANG PENGGUNA - TINGKAT ESELON I  
INTRAKOMPTABEL  
RINCIAN PER SUB SUB KELOMPOK BARANG  
UNTUK PERIODE YANG BERAKHIR 31 DESEMBER 2022 - AUDITED**

Tgl Data : 08/05/23 12:00 PM

Tanggal : 08/05/23 5:57 PM

Halaman : 7

Kode Lap : lap\_bmn\_intra\_es1

**UAPB : 015 KEMENTERIAN KEUANGAN**  
**UAPPB-E1 : 11 BADAN PENDIDIKAN DAN PELATIHAN KEUANGAN**

AKUN NERACA/SUB-SUB KELOMPOK BARANG		SALDO PER 1 JANUARI 2022		MUTASI				SALDO PER 31 DESEMBER 2022 - AUDITED	
				BERTAMBAH		BERKURANG			
KODE	URAIAN	KUANTITAS	NILAI	KUANTITAS	NILAI	KUANTITAS	NILAI	KUANTITAS	NILAI
1	2	3	4	5	6	7	8	9	10
3050201025	Gantungan Jas	154	69,139,500	95	49,370,000	96	49,395,000	153	69,114,500
3050201026	Nakas	743	608,603,751	628	532,424,269	628	532,424,269	743	608,603,751
3050201027	Cubikal	23	472,204,251	19	386,663,836	19	386,663,836	23	472,204,251
3050201028	Workstation	311	3,296,720,455	24	402,730,005	23	387,745,005	312	3,311,705,455
3050201029	Backdrop TV/Wardrobe	30	156,675,068	6	23,760,000	6	23,760,000	30	156,675,068
3050201033	Sofa	50	192,946,838	48	186,126,838	48	186,126,838	50	192,946,838
3050201999	Meubelair Lainnya	432	1,006,602,767	234	426,576,418	249	431,526,418	417	1,001,652,767
3050202001	Jam Mekanis	139	82,888,887	96	52,398,500	96	52,398,500	139	82,888,887
3050202002	Jam Listrik	0	0	0	0	0	0	0	0
3050202003	Jam Elektronik	117	71,552,129	59	36,049,129	59	36,049,129	117	71,552,129
3050202004	Control Clock	0	0	0	0	0	0	0	0
3050203001	Mesin Penghisap Debu/Vacuum Cleaner	71	237,294,825	30	74,123,625	31	77,741,525	70	233,676,925
3050203002	Mesin Pel/Poles	20	176,161,461	11	78,821,250	11	78,821,250	20	176,161,461
3050203003	Mesin Pematong Rumput	70	260,635,029	45	138,178,537	52	141,522,229	63	257,291,337
3050203004	Mesin Cuci	36	387,288,000	18	198,000,002	0	0	54	585,288,002
3050203005	Air Cleaner	1	3,802,700	2	15,400,000	0	0	3	19,202,700
3050203999	Alat Pembersih Lainnya	45	146,596,685	26	79,787,710	29	81,887,710	42	144,496,685
3050204001	Lemari Es	148	485,082,549	76	239,940,880	72	205,585,180	152	519,438,249
3050204002	A.C. Sentral	72	2,278,125,044	35	768,820,400	34	574,182,000	73	2,472,763,444
3050204003	A.C. Window	0	0	0	0	0	0	0	0
3050204004	A.C. Split	2,819	23,612,503,681	874	15,164,135,708	766	6,868,177,344	2,927	31,908,462,045
3050204005	Portable Air Conditioner (Alat Pendingin)	77	1,390,068,615	2	10,637,440	2	10,637,440	77	1,390,068,615
3050204006	Kipas Angin	75	64,433,150	30	35,489,290	42	38,792,950	63	61,129,490
3050204007	Exhause Fan	192	234,909,575	44	94,722,553	58	101,454,130	178	228,177,998
3050204009	Reach In Frezzer	1	3,300,000	0	0	0	0	1	3,300,000
3050204011	Up Right Chiller/Frezzer	1	2,600,000	0	0	0	0	1	2,600,000
3050204013	Air Curtain	3	15,300,000	3	15,300,000	3	15,300,000	3	15,300,000
3050204999	Alat Pendingin Lainnya	1	74,470,000	0	0	0	0	1	74,470,000
3050205001	Kompore Listrik (Alat Dapur)	0	0	0	0	0	0	0	0
3050205002	Kompore Gas (Alat Dapur)	16	13,882,618	2	689,700	2	689,700	16	13,882,618
3050205004	Teko Listrik	149	126,976,182	149	126,976,182	149	126,976,182	149	126,976,182
3050205006	Oven Listrik	3	6,505,450	1	1,699,000	1	1,699,000	3	6,505,450
3050205008	Kitchen Set	12	163,266,500	2	21,354,000	1	7,590,000	13	177,030,500
3050205009	Tabung Gas	13	5,587,754	3	1,153,000	3	1,153,000	13	5,587,754
3050205011	Treng Air/Tandon Air	4	84,241,000	0	0	1	8,712,000	3	75,529,000
3050205015	Rak Piring Alumunium	5	1,436,996	0	0	0	0	5	1,436,996
3050205019	Mixer	7	69,845,525	4	18,918,000	2	3,600,000	9	85,163,525



**LAPORAN BARANG PENGGUNA - TINGKAT ESELON I  
INTRAKOMPTABEL  
RINCIAN PER SUB SUB KELOMPOK BARANG  
UNTUK PERIODE YANG BERAKHIR 31 DESEMBER 2022 - AUDITED**

Tgl Data : 08/05/23 12:00 PM

Tanggal : 08/05/23 5:57 PM

Halaman : 9

Kode Lap : lap\_bmn\_intra\_es1

**UAPB : 015 KEMENTERIAN KEUANGAN**  
**UAPPB-E1 : 11 BADAN PENDIDIKAN DAN PELATIHAN KEUANGAN**

AKUN NERACA/SUB-SUB KELOMPOK BARANG		SALDO PER 1 JANUARI 2022		MUTASI				SALDO PER 31 DESEMBER 2022 - AUDITED	
				BERTAMBAH		BERKURANG			
KODE	URAIAN	KUANTITAS	NILAI	KUANTITAS	NILAI	KUANTITAS	NILAI	KUANTITAS	NILAI
1	2	3	4	5	6	7	8	9	10
3050206040	Palu Sidang	1	44,200	0	0	0	0	1	44,200
3050206042	Lambang Instansi	2	20,900,000	0	0	0	0	2	20,900,000
3050206043	Lonceng/Genta	0	0	0	0	0	0	0	0
3050206044	Mesin Pemotong Keramik	1	2,606,000	1	2,606,000	1	2,606,000	1	2,606,000
3050206045	Coffee Maker	31	296,866,170	12	71,217,970	15	73,744,970	28	294,339,170
3050206046	Handy Cam	53	847,288,936	23	402,357,874	27	436,037,349	49	813,609,461
3050206050	Meja Potong	6	35,465,973	6	35,465,973	6	35,465,973	6	35,465,973
3050206054	Mini Compo	3	419,608	0	0	0	0	3	419,608
3050206055	Heater (Alat Rumah Tangga Lainnya ( Home Use ))	245	1,076,823,461	95	95,946,400	96	98,696,400	244	1,074,073,461
3050206056	Karpet	78	1,210,238,903	43	686,136,912	43	500,714,341	78	1,395,661,474
3050206057	Vertikal Blind	712	1,831,441,174	236	1,059,237,796	231	849,159,418	717	2,041,519,552
3050206058	Gordyin/Kray	1,062	1,531,973,789	130	345,639,250	215	276,775,459	977	1,600,837,580
3050206059	Kabel Roll	1	2,250,000	0	0	0	0	1	2,250,000
3050206060	Asbak Tinggi	11	2,336,000	0	0	0	0	11	2,336,000
3050206061	Keset Kaki	1	2,695,000	1	2,695,000	1	2,695,000	1	2,695,000
3050206062	Sun Screen	21	21,300,000	0	0	0	0	21	21,300,000
3050206063	Alat Pemanas Ruangan	0	0	0	0	0	0	0	0
3050206064	Lemari Plastik	26	12,342,000	11	4,174,500	11	4,174,500	26	12,342,000
3050206065	Mesin Pengering Tangan	18	54,158,000	3	7,719,000	3	7,719,000	18	54,158,000
3050206066	Panggung	1	35,743,870	0	0	0	0	1	35,743,870
3050206068	DVD Player	4	8,570,760	2	6,138,220	4	9,494,260	2	5,214,720
3050206069	Lampu Belajar	195	237,039,551	102	76,520,400	102	76,520,400	195	237,039,551
3050206070	Tangga	12	48,219,000	7	33,770,000	7	33,770,000	12	48,219,000
3050206071	Kabel	5	87,599,003	2	4,235,000	2	4,235,000	5	87,599,003
3050206072	Lampu	110	450,492,700	5	5,552,400	5	5,552,400	110	450,492,700
3050206073	Jemuran	220	113,914,350	217	112,462,350	217	112,462,350	220	113,914,350
3050206078	Bingkai Foto	3	3,693,800	2	2,420,000	2	2,420,000	3	3,693,800
3050206080	Bracket Standing Peralatan	92	192,334,265	42	99,434,500	42	99,434,500	92	192,334,265
3050206081	Tangki Air	24	126,651,600	20	96,615,000	20	96,615,000	24	126,651,600
3050206082	Home Theater	1	2,200,000	0	0	0	0	1	2,200,000
3050206083	Lampu Tegak/ Standing Lamp	6	42,109,050	1	4,283,350	1	4,283,350	6	42,109,050
3050206085	Tempat Sampah	2	2,640,000	1	2,664,000	0	0	3	5,304,000
3050206999	Alat Rumah Tangga Lainnya ( Home Use )	1,048	1,211,984,247	497	451,519,651	506	474,953,251	1,039	1,188,550,647
3050299999	Alat Rumah Tangga Lainnya	117	622,207,766	39	471,242,066	38	464,599,066	118	628,850,766
3060101001	Audio Mixing Console	39	520,503,359	19	209,861,815	15	149,185,595	43	581,179,579
3060101002	Audio Mixing Portable	19	128,324,700	6	70,183,600	6	70,183,600	19	128,324,700
3060101003	Audio Mixing Stationer	3	14,982,000	0	0	0	0	3	14,982,000



**LAPORAN BARANG PENGGUNA - TINGKAT ESELON I**  
**INTRAKOMPTABEL**  
**RINCIAN PER SUB SUB KELOMPOK BARANG**  
**UNTUK PERIODE YANG BERAKHIR 31 DESEMBER 2022 - AUDITED**

**UAPB : 015 KEMENTERIAN KEUANGAN**  
**UAPPB-E1 : 11 BADAN PENDIDIKAN DAN PELATIHAN KEUANGAN**

Tgl Data : 08/05/23 12:00 PM

Tanggal : 08/05/23 5:57 PM

Halaman : 11

Kode Lap : lap\_bmn\_intra\_es1

AKUN NERACA/SUB-SUB KELOMPOK BARANG		SALDO PER 1 JANUARI 2022		MUTASI				SALDO PER 31 DESEMBER 2022 - AUDITED	
				BERTAMBAH		BERKURANG			
KODE	URAIAN	KUANTITAS	NILAI	KUANTITAS	NILAI	KUANTITAS	NILAI	KUANTITAS	NILAI
1	2	3	4	5	6	7	8	9	10
3060102002	Off Air TV Monitor	0	0	0	0	0	0	0	0
3060102003	Camera Electronic	6	105,773,800	3	79,214,500	2	68,813,800	7	116,174,500
3060102008	Character Generator (Peralatan Studio Video Dan Film)	0	0	0	0	0	0	0	0
3060102011	Video Distribution Amplifier	1	3,520,000	1	3,520,000	1	3,520,000	1	3,520,000
3060102012	Video Monitor	4	70,332,563	1	3,740,000	1	3,740,000	4	70,332,563
3060102013	Video Tape Recorder Portable	2	7,062,000	0	0	0	0	2	7,062,000
3060102014	Video Tape Recorder Stationer	5	36,903,900	0	0	0	0	5	36,903,900
3060102015	Video Mixer	5	77,756,005	1	1,925,000	1	1,925,000	5	77,756,005
3060102016	Video Switcher	25	1,064,252,000	8	102,356,800	8	102,356,800	25	1,064,252,000
3060102024	Video Processor	1	48,391,200	0	0	0	0	1	48,391,200
3060102034	Teleprompter	6	143,715,880	4	79,965,930	4	79,965,930	6	143,715,880
3060102038	Power Supply (Peralatan Studio Video Dan Film)	8	17,313,750	4	2,653,750	4	2,653,750	8	17,313,750
3060102041	Remote Control Unit	1	22,715,000	1	22,715,000	1	22,715,000	1	22,715,000
3060102042	Rak Peralatan	5	13,877,250	4	12,977,250	4	12,977,250	5	13,877,250
3060102045	Tripod Camera	240	761,753,199	107	344,473,325	107	344,473,325	240	761,753,199
3060102055	Lighting Stand Tripod	234	763,928,000	116	375,779,800	116	375,779,800	234	763,928,000
3060102056	Film Projector	0	0	0	0	0	0	0	0
3060102057	Slide Projector	10	9,991,200	0	0	0	0	10	9,991,200
3060102060	Camera Film	6	131,775,600	4	115,275,600	4	115,275,600	6	131,775,600
3060102061	Lensa Kamera	55	1,320,515,901	24	602,836,100	22	557,933,200	57	1,365,418,801
3060102068	Film Sound Recorder	1	6,435,000	0	0	0	0	1	6,435,000
3060102070	Camera View Finder	3	66,267,300	0	0	0	0	3	66,267,300
3060102084	Mesin Film Color Analyzer	0	0	0	0	0	0	0	0
3060102086	Alat Pemanas Prosesing ( Water Heater )	177	1,006,950,380	158	968,303,510	113	783,191,195	222	1,192,062,695
3060102098	Video Audio Jack Panel	30	36,000,000	0	0	0	0	30	36,000,000
3060102099	Automatic Emergency Light	6	1,520,000	0	0	2	200,000	4	1,320,000
3060102103	Betacam Recorder/Player	0	0	0	0	0	0	0	0
3060102104	Slide Rail	1	6,545,000	0	0	0	0	1	6,545,000
3060102105	Weapon & Metal Detector ( Check Gate )	2	427,048,300	1	115,381,100	1	115,381,100	2	427,048,300
3060102107	Layar Film/Projector	10	24,060,625	0	0	0	0	10	24,060,625
3060102111	Mini Viewer	0	0	0	0	0	0	0	0
3060102118	Head Set	663	1,039,622,910	233	435,304,600	290	475,048,100	606	999,879,410
3060102120	Lighting Head Body	12	28,683,800	9	24,393,800	9	24,393,800	12	28,683,800
3060102121	Lighting Mechanic	236	1,775,108,700	113	785,264,700	113	785,264,700	236	1,775,108,700
3060102128	Camera Digital	97	2,033,740,855	41	761,650,840	39	694,942,900	99	2,100,448,795
3060102129	Tas Kamera	44	52,337,900	9	10,933,900	9	10,933,900	44	52,337,900
3060102130	Lampu Blitz Kamera	31	147,698,176	8	24,608,576	8	25,102,276	31	147,204,476

**LAPORAN BARANG PENGGUNA - TINGKAT ESELON I**  
**INTRAKOMPTABEL**  
**RINCIAN PER SUB SUB KELOMPOK BARANG**  
**UNTUK PERIODE YANG BERAKHIR 31 DESEMBER 2022 - AUDITED**

**UAPB : 015 KEMENTERIAN KEUANGAN**  
**UAPPB-E1 : 11 BADAN PENDIDIKAN DAN PELATIHAN KEUANGAN**

Tgl Data : 08/05/23 12:00 PM

Tanggal : 08/05/23 5:57 PM

Halaman : 12

Kode Lap : lap\_bmn\_intra\_es1

AKUN NERACA/SUB-SUB KELOMPOK BARANG		SALDO PER 1 JANUARI 2022		MUTASI				SALDO PER 31 DESEMBER 2022 - AUDITED	
				BERTAMBAH		BERKURANG			
KODE	URAIAN	KUANTITAS	NILAI	KUANTITAS	NILAI	KUANTITAS	NILAI	KUANTITAS	NILAI
1	2	3	4	5	6	7	8	9	10
3060102132	Video Conference	32	3,995,429,585	8	912,948,925	8	912,948,925	32	3,995,429,585
3060102134	Video Router	2	4,400,000	2	4,400,000	2	4,400,000	2	4,400,000
3060102135	LCD Monitor	11	59,143,600	0	0	0	0	11	59,143,600
3060102140	Audio Converter	22	49,259,100	0	0	0	0	22	49,259,100
3060102151	Splitter	11	35,332,000	2	3,850,000	7	9,691,000	6	29,491,000
3060102158	Monopod	8	58,595,085	7	54,232,585	7	54,232,585	8	58,595,085
3060102159	Clipp On	77	606,972,700	28	226,865,860	27	221,502,700	78	612,335,860
3060102163	Duplicator DVD	2	21,003,690	1	8,847,825	1	8,847,825	2	21,003,690
3060102164	Video Splitter	12	20,302,000	12	20,302,000	12	20,302,000	12	20,302,000
3060102165	Camera Conference	31	41,688,000	20	25,982,000	20	25,982,000	31	41,688,000
3060102999	Peralatan Studio Video Dan Film Lainnya	221	2,496,529,124	111	908,414,430	101	929,067,900	231	2,475,875,654
3060103001	Meja Gambar	0	0	0	0	0	0	0	0
3060104014	Mesin Jilid	7	45,522,500	1	8,833,000	3	22,516,000	5	31,839,500
3060104027	Mesin Perekam Stensil Folio	0	0	0	0	0	0	0	0
3060104045	Mesin Barcode	34	357,188,662	10	92,403,810	14	136,297,540	30	313,294,932
3060104052	Mesin Pembuat ID Card	0	0	0	0	0	0	0	0
3060104999	Peralatan Cetak Lainnya	3	160,055,660	2	158,537,660	3	218,327,660	2	100,265,660
3060105003	Planitop	0	0	0	0	0	0	0	0
3060105014	Pemotong Film	0	0	0	0	0	0	0	0
3060105017	Theodolite (Peralatan Studio Pemetaan/peralatan Ukur Tanah)	4	237,340,352	0	0	0	0	4	237,340,352
3060105022	Rambu/Bak Ukur	0	0	0	0	0	0	0	0
3060105023	Kompas Geologi	2	21,769,000	2	21,769,000	2	21,769,000	2	21,769,000
3060105025	Altimeter (Peralatan Studio Pemetaan/peralatan Ukur Tanah)	10	89,100,000	0	0	0	0	10	89,100,000
3060105028	Passer Doss	0	0	0	0	0	0	0	0
3060105030	Rollmeter	1	93,000	0	0	0	0	1	93,000
3060105031	Meet Band	0	0	0	0	0	0	0	0
3060105035	Kompas (Peralatan Studio Pemetaan/peralatan Ukur Tanah)	6	534,000	0	0	0	0	6	534,000
3060105036	Sextant	2	29,106,000	2	29,106,000	2	29,106,000	2	29,106,000
3060105038	GPS Receiver	1	10,879,000	1	10,879,000	1	10,879,000	1	10,879,000
3060105041	Pantograph	0	0	0	0	0	0	0	0
3060105047	Kamera Udara	8	229,609,197	1	13,269,197	1	13,269,197	8	229,609,197
3060199999	Alat Studio Lainnya	40	105,175,945	0	0	0	0	40	105,175,945
3060201001	Telephone (PABX)	21	905,911,350	4	216,278,146	6	225,775,146	19	896,414,350
3060201002	Intermediate Telephone/Key Telephone	2	4,000,000	0	0	0	0	2	4,000,000
3060201003	Pesawat Telephone	151	133,276,839	67	55,484,239	102	85,050,539	116	103,710,539
3060201004	Telephone Mobile	9	62,766,460	7	21,860,000	4	13,578,100	12	71,048,360
3060201006	Handy Talky (HT)	335	930,110,856	94	277,280,430	123	374,397,020	306	832,994,266

**LAPORAN BARANG PENGGUNA - TINGKAT ESELON I**  
**INTRAKOMPTABEL**  
**RINCIAN PER SUB SUB KELOMPOK BARANG**  
**UNTUK PERIODE YANG BERAKHIR 31 DESEMBER 2022 - AUDITED**

Tgl Data : 08/05/23 12:00 PM

Tanggal : 08/05/23 5:57 PM

Halaman : 13

Kode Lap : lap\_bmn\_intra\_es1

**UAPB : 015 KEMENTERIAN KEUANGAN**  
**UAPB-E1 : 11 BADAN PENDIDIKAN DAN PELATIHAN KEUANGAN**

AKUN NERACA/SUB-SUB KELOMPOK BARANG		SALDO PER 1 JANUARI 2022		MUTASI				SALDO PER 31 DESEMBER 2022 - AUDITED	
				BERTAMBAH		BERKURANG			
KODE	URAIAN	KUANTITAS	NILAI	KUANTITAS	NILAI	KUANTITAS	NILAI	KUANTITAS	NILAI
1	2	3	4	5	6	7	8	9	10
3060201010	Facsimile	29	69,051,610	13	31,446,400	16	39,092,400	26	61,405,610
3060201020	Telepon Digital	1	2,695,000	0	0	0	0	1	2,695,000
3060201021	Telepon Analog	90	32,630,378	90	32,630,378	90	32,630,378	90	32,630,378
3060201999	Alat Komunikasi Telephone Lainnya	4	18,803,400	0	0	0	0	4	18,803,400
3060202999	Alat Komunikasi Radio Ssb Lainnya	5	12,281,500	0	0	0	0	5	12,281,500
3060206001	Publik Address (Lapangan)	17	255,200,000	1	58,080,000	1	58,080,000	17	255,200,000
3060206002	Wireless Amplifier	12	55,892,600	1	4,400,000	1	4,400,000	12	55,892,600
3060206006	Patching Board	0	0	0	0	0	0	0	0
3060207005	Finger Printer Time and Attandance Acces Control System	4	34,851,000	4	34,851,000	4	34,851,000	4	34,851,000
3060208020	Radio Link	3	29,095,000	0	0	0	0	3	29,095,000
3060208024	Radio Communication Matching Switch (RCMS)	1	7,480,000	1	7,480,000	1	7,480,000	1	7,480,000
3060208999	Alat Komunikasi Khusus Lainnya	1	222,156,000	0	0	0	0	1	222,156,000
3060209007	Digital Recording System	6	325,644,400	0	0	0	0	6	325,644,400
3060209010	Mobile Gateway	2	16,800,000	2	16,800,000	2	16,800,000	2	16,800,000
3060210011	UPS 15 KVA for HUB Station	0	0	1	169,451,900	0	0	1	169,451,900
3060299999	Alat Komunikasi Lainnya	1	19,163,657	0	0	0	0	1	19,163,657
3060305004	Satellite Link ( Up/Down Link )	0	0	0	0	0	0	0	0
3060307003	Antene HF/SW Stationary	0	0	0	0	0	0	0	0
3060309003	Antene UHF Stationary	0	0	0	0	0	0	0	0
3060310001	Antene SHF Portable	2	1,199,291	0	0	0	0	2	1,199,291
3060310003	Antene SHF Stationary	0	0	0	0	0	0	0	0
3060310999	Peralatan Antena SHF/Parabola Lainnya	10	205,834,200	10	217,544,016	9	136,752,000	11	286,626,216
3060320001	Self Supporting Tower	0	0	0	0	0	0	0	0
3060322001	Dehumidifier (Humidity Control)	1	3,833,008	1	3,833,008	1	3,833,008	1	3,833,008
3060323003	Receiver STL/SHF	1	287,692	0	0	0	0	1	287,692
3060323015	Switcher/Patch Panel	5	79,434,000	0	0	0	0	5	79,434,000
3060323020	Lightning Protector	0	0	0	0	0	0	0	0
3060323021	All Band Receiver	0	0	0	0	0	0	0	0
3060324001	Antene Penerima VHF	1	4,840,000	1	4,840,000	1	4,840,000	1	4,840,000
3060334012	Electric Cleaner	0	0	0	0	0	0	0	0
3060334015	Voltage Regulator	1	46,147,200	1	46,147,200	1	46,147,200	1	46,147,200
3060334023	Power transmitter	0	0	0	0	0	0	0	0
3060345001	Scanner Facsimile	0	0	0	0	0	0	0	0
3060347002	Genset	4	5,057,135,264	0	0	0	0	4	5,057,135,264
3060399999	Peralatan Pemancar Lainnya	1	44,550,000	0	0	0	0	1	44,550,000
3060406999	Peralatan Komunikasi Untuk Dokumentasi Lainnya	3	3,624,800	0	0	0	0	3	3,624,800
3070101001	Sterilisator	7	8,343,000	4	6,203,000	3	5,126,000	8	9,420,000

**LAPORAN BARANG PENGGUNA - TINGKAT ESELON I  
INTRAKOMPTABEL  
RINCIAN PER SUB SUB KELOMPOK BARANG  
UNTUK PERIODE YANG BERAKHIR 31 DESEMBER 2022 - AUDITED**

**UAPB : 015 KEMENTERIAN KEUANGAN**  
**UAPB-E1 : 11 BADAN PENDIDIKAN DAN PELATIHAN KEUANGAN**

Tgl Data : 08/05/23 12:00 PM

Tanggal : 08/05/23 5:57 PM

Halaman : 14

Kode Lap : lap\_bmn\_intra\_es1

AKUN NERACA/SUB-SUB KELOMPOK BARANG		SALDO PER 1 JANUARI 2022		MUTASI				SALDO PER 31 DESEMBER 2022 - AUDITED	
				BERTAMBAH		BERKURANG			
KODE	URAIAN	KUANTITAS	NILAI	KUANTITAS	NILAI	KUANTITAS	NILAI	KUANTITAS	NILAI
1	2	3	4	5	6	7	8	9	10
3070101003	Diagnostik Set	2	2,640,000	0	0	0	0	2	2,640,000
3070101004	Stetoscope (Alat Kedokteran Umum)	13	11,037,500	4	3,971,000	4	3,971,000	13	11,037,500
3070101005	Tensimeter	20	28,871,600	5	7,671,500	6	8,439,300	19	28,103,800
3070101007	Head Lamp (Alat Kedokteran Umum)	2	1,014,000	0	0	1	14,000	1	1,000,000
3070101008	Waskom	3	180,000	0	0	2	120,000	1	60,000
3070101009	Timbangan Badan (Alat Kedokteran Umum)	11	14,947,725	2	4,195,400	2	4,195,400	11	14,947,725
3070101010	Timbangan Bayi	0	0	0	0	0	0	0	0
3070101017	Arteriklem	0	0	0	0	0	0	0	0
3070101021	Gunting Lurus	1	19,000	0	0	0	0	1	19,000
3070101026	Tabung O2	16	20,529,145	3	4,746,500	3	4,746,500	16	20,529,145
3070101027	Aplanation Termometer	1	605,000	1	605,000	1	605,000	1	605,000
3070101049	Clinical Thermometer (Alat Kedokteran Umum)	33	80,978,199	10	26,664,200	10	26,664,200	33	80,978,199
3070101060	Electro Cardiology (Alat Kedokteran Umum)	1	39,600,000	0	0	0	0	1	39,600,000
3070101088	Korentang	0	0	0	0	0	0	0	0
3070101093	Magil Tang (Dewasa,Anak)	3	138,000	0	0	0	0	3	138,000
3070101096	Meja Suntik Beroda	2	2,146,000	1	1,650,000	2	3,300,000	1	496,000
3070101097	Lemari Obat (Kaca)	7	24,875,798	0	0	0	0	7	24,875,798
3070101105	Nierbekhen	7	322,000	0	0	0	0	7	322,000
3070101127	Kursi Dorong	110	154,097,801	9	20,734,200	10	23,534,200	109	151,297,801
3070101134	Suction Pump	1	1,536,975	0	0	0	0	1	1,536,975
3070101139	Standar Infus	1	660,000	0	0	0	0	1	660,000
3070101145	Temperatur Monitor	4	82,720,000	0	0	0	0	4	82,720,000
3070101146	Termometer Mercury Untuk Suhu Badan	2	1,540,000	0	0	0	0	2	1,540,000
3070101154	Utility Trolley	4	12,070,000	0	0	0	0	4	12,070,000
3070101155	UV Sterilizer	2	6,364,985	1	3,999,985	1	3,999,985	2	6,364,985
3070101162	Senter	8	2,995,200	8	2,995,200	8	2,995,200	8	2,995,200
3070101999	Alat Kedokteran Umum Lainnya	4	3,368,600	1	501,600	1	501,600	4	3,368,600
3070102001	Dental Chair	2	261,417,000	0	0	0	0	2	261,417,000
3070102002	Dental Unit	3	494,305,500	0	0	0	0	3	494,305,500
3070102005	Dental Hand Instruments Set	1	693,000	0	0	0	0	1	693,000
3070102010	Infra Red	1	904,860	0	0	0	0	1	904,860
3070102032	Bracket Holder	0	0	0	0	0	0	0	0
3070102034	Hand Piece	1	19,000	0	0	0	0	1	19,000
3070102056	Intra Oral	1	19,000	0	0	0	0	1	19,000
3070102067	Light Curing Unit	0	0	1	4,395,600	0	0	1	4,395,600
3070102099	Tang Set	2	56,000	0	0	0	0	2	56,000
3070102108	Infus Standard Mac High 2 M	1	300,000	0	0	0	0	1	300,000

**LAPORAN BARANG PENGGUNA - TINGKAT ESELON I  
INTRAKOMPTABEL  
RINCIAN PER SUB SUB KELOMPOK BARANG  
UNTUK PERIODE YANG BERAKHIR 31 DESEMBER 2022 - AUDITED**

**UAPB : 015 KEMENTERIAN KEUANGAN**  
**UAPB-E1 : 11 BADAN PENDIDIKAN DAN PELATIHAN KEUANGAN**

Tgl Data : 08/05/23 12:00 PM

Tanggal : 08/05/23 5:57 PM

Halaman : 15

Kode Lap : lap\_bmn\_intra\_es1

AKUN NERACA/SUB-SUB KELOMPOK BARANG		SALDO PER 1 JANUARI 2022		MUTASI				SALDO PER 31 DESEMBER 2022 - AUDITED	
				BERTAMBAH		BERKURANG			
KODE	URAIAN	KUANTITAS	NILAI	KUANTITAS	NILAI	KUANTITAS	NILAI	KUANTITAS	NILAI
1	2	3	4	5	6	7	8	9	10
3070102111	Compresor Gigi	1	24,200,000	0	0	0	0	1	24,200,000
3070102999	Alat Kedokteran Gigi Lainnya	1	15,900,000	3	22,918,500	0	0	4	38,818,500
3070103006	Speculum	0	0	0	0	0	0	0	0
3070104108	Kursi Zeis	1	1,852,700	0	0	0	0	1	1,852,700
3070104126	Meja Operasi Minor	1	425,000	0	0	0	0	1	425,000
3070104134	Minor Basic Set	0	0	0	0	0	0	0	0
3070105013	Trubes Stethoscop	2	2,145,000	0	0	1	1,072,500	1	1,072,500
3070105027	Oxygen Regulator	0	0	0	0	0	0	0	0
3070105063	Alat Partus Set	1	408,000	0	0	0	0	1	408,000
3070105094	Instrument Trolley, Stainless Steel	2	12,967,200	0	0	0	0	2	12,967,200
3070105097	Lampu Gynaecologi	1	1,200,000	0	0	0	0	1	1,200,000
3070105105	Obstetric Diagnostic Kit	0	0	0	0	0	0	0	0
3070105106	Oxygen Therapy Set	1	2,640,000	0	0	0	0	1	2,640,000
3070105113	Sendok Curret	1	311,000	0	0	0	0	1	311,000
3070105134	Tabung Periksa Uric	0	0	0	0	0	0	0	0
3070106001	Ear Diagnosis Set	1	660,000	0	0	0	0	1	660,000
3070106003	Throat Diagnosis Set	1	2,420,000	1	2,420,000	1	2,420,000	1	2,420,000
3070106013	Rhinoscope	1	1,870,000	0	0	0	0	1	1,870,000
3070107072	Ishihara Blind Test Plate	30	116,875,000	0	0	0	0	30	116,875,000
3070107093	Snellen Chard	1	3,870,000	0	0	0	0	1	3,870,000
3070108024	Nebulizer	4	4,158,000	2	2,178,000	2	2,178,000	4	4,158,000
3070108094	Glucometer Complete With Glucostic	2	800,000	1	715,000	1	715,000	2	800,000
3070110006	Suction Hand Pump	0	0	0	0	0	0	0	0
3070110049	Meja Periksa 200X90X100 cc	2	5,816,975	1	3,516,975	1	3,516,975	2	5,816,975
3070110072	Electric Sterilisator	2	3,600,080	2	3,600,080	2	3,600,080	2	3,600,080
3070112002	Wheel Chair (Alat Kesehatan Rehabilitasi Medis)	1	1,023,000	1	1,023,000	1	1,023,000	1	1,023,000
3070114028	EKG Simulation	0	0	0	0	0	0	0	0
3070119033	Uninterrupted Power System	0	0	0	0	0	0	0	0
3070119051	High Pressure Sterilizer	1	16,500,000	1	16,500,000	1	16,500,000	1	16,500,000
3070119086	Diagnostic Set	1	2,090,000	0	0	0	0	1	2,090,000
3070121037	Obstetric Stethoscope	0	0	0	0	0	0	0	0
3070121049	Wheel Chair (Alat Kedokteran Gawat Darurat)	1	5,585,200	0	0	0	0	1	5,585,200
3070204001	Sepeda Statis	27	169,348,352	3	7,975,000	3	7,975,000	27	169,348,352
3070204999	Alat Kesehatan Olah Raga Lainnya	4	51,078,500	3	36,228,500	3	36,228,500	4	51,078,500
3070205015	Buku Buta Warna	10	39,875,000	0	0	0	0	10	39,875,000
3070205999	Alat Kesehatan Umum Lain Lainnya	3	12,065,000	1	8,800,000	1	8,800,000	3	12,065,000
3070299999	Alat Kesehatan Umum Lainnya	6	92,669,000	1	9,410,000	1	9,410,000	6	92,669,000







**LAPORAN BARANG PENGGUNA - TINGKAT ESELON I  
INTRAKOMPTABEL  
RINCIAN PER SUB SUB KELOMPOK BARANG  
UNTUK PERIODE YANG BERAKHIR 31 DESEMBER 2022 - AUDITED**

**UAPB : 015 KEMENTERIAN KEUANGAN**  
**UAPB-E1 : 11 BADAN PENDIDIKAN DAN PELATIHAN KEUANGAN**

Tgl Data : 08/05/23 12:00 PM

Tanggal : 08/05/23 5:57 PM

Halaman : 19

Kode Lap : lap\_bmn\_intra\_es1

AKUN NERACA/SUB-SUB KELOMPOK BARANG		SALDO PER 1 JANUARI 2022		MUTASI				SALDO PER 31 DESEMBER 2022 - AUDITED	
				BERTAMBAH		BERKURANG			
KODE	URAIAN	KUANTITAS	NILAI	KUANTITAS	NILAI	KUANTITAS	NILAI	KUANTITAS	NILAI
1	2	3	4	5	6	7	8	9	10
3100202006	CPU (Peralatan Mini Komputer)	2	8,654,400	1	4,954,400	1	4,954,400	2	8,654,400
3100202010	Scanner (Peralatan Mini Komputer)	12	97,614,060	0	0	5	33,426,000	7	64,188,060
3100202012	Viewer (Peralatan Mini Komputer)	0	0	0	0	0	0	0	0
3100202014	Keyboard (Peralatan Mini Komputer)	1	4,208,000	1	4,208,000	1	4,208,000	1	4,208,000
3100202015	Auto Switch/Data Switch	1	1,925,000	0	0	0	0	1	1,925,000
3100202017	Speaker Komputer	13	112,105,400	6	31,941,800	6	31,941,800	13	112,105,400
3100202999	Peralatan Mini Komputer Lainnya	28	103,004,000	16	13,350,000	22	72,695,000	22	43,659,000
3100203001	CPU (Peralatan Personal Komputer)	4	28,144,600	0	0	2	12,433,960	2	15,710,640
3100203002	Monitor	84	506,744,389	38	231,748,389	35	218,761,389	87	519,731,389
3100203003	Printer (Peralatan Personal Komputer)	688	2,707,985,330	321	1,294,976,849	415	1,571,608,246	594	2,431,353,933
3100203004	Scanner (Peralatan Personal Komputer)	166	2,553,434,760	71	1,617,606,720	74	1,656,385,020	163	2,514,656,460
3100203005	Plotter (Peralatan Personal Komputer)	1	52,690,000	0	0	0	0	1	52,690,000
3100203006	Viewer (Peralatan Personal Komputer)	1	920,000	0	0	0	0	1	920,000
3100203007	External	8	9,782,818	4	5,413,400	7	9,453,876	5	5,742,342
3100203008	Digitizer (Peralatan Personal Komputer)	2	7,642,800	0	0	0	0	2	7,642,800
3100203009	Keyboard (Peralatan Personal Komputer)	3	3,410,000	0	0	0	0	3	3,410,000
3100203010	CD Writter	3	2,365,000	1	825,000	1	825,000	3	2,365,000
3100203013	Capture Card	4	18,724,410	5	19,919,270	4	18,724,410	5	19,919,270
3100203015	External CD/ DVD Drive (ROM)	6	3,161,400	6	3,161,400	6	3,161,400	6	3,161,400
3100203017	External/ Portable Hardisk	296	2,284,649,275	164	1,069,308,610	183	1,091,671,610	277	2,262,286,275
3100203999	Peralatan Personal Komputer Lainnya	116	521,713,072	63	192,755,300	63	190,636,600	116	523,831,772
3100204001	Server	77	5,506,863,762	15	1,004,442,072	11	539,429,072	81	5,971,876,762
3100204002	Router	64	292,071,460	30	69,052,100	35	77,802,100	59	283,321,460
3100204003	Hub	112	1,493,857,932	51	1,072,732,682	58	1,101,415,182	105	1,465,175,432
3100204004	Modem	6	90,263,500	0	0	0	0	6	90,263,500
3100204005	Netware Interface External	1	13,875,000	0	0	0	0	1	13,875,000
3100204006	Repeater and Transciever	1	38,888,968	0	0	0	0	1	38,888,968
3100204008	rack Modem	1	136,555,100	0	0	0	0	1	136,555,100
3100204014	Rak Server	41	513,290,600	13	51,613,200	13	51,613,200	41	513,290,600
3100204015	Firewall	1	21,521,500	0	0	0	0	1	21,521,500
3100204016	Switch Rak	12	75,029,975	0	0	0	0	12	75,029,975
3100204020	CAT 6 Cable	2	4,576,000	2	4,576,000	2	4,576,000	2	4,576,000
3100204022	Wireless PCI Card	0	0	0	0	0	0	0	0
3100204023	Wireless Access Point	465	8,468,636,250	112	1,552,619,800	114	1,554,005,800	463	8,467,250,250
3100204024	Switch	456	8,603,920,099	112	1,780,730,520	112	1,757,286,520	456	8,627,364,099
3100204026	Acces Point	76	948,700,370	29	43,654,600	29	43,654,600	76	948,700,370
3100204027	Rackmount	34	108,100,600	0	0	0	0	34	108,100,600

**LAPORAN BARANG PENGGUNA - TINGKAT ESELON I  
INTRAKOMPTABEL  
RINCIAN PER SUB SUB KELOMPOK BARANG  
UNTUK PERIODE YANG BERAKHIR 31 DESEMBER 2022 - AUDITED**

Tgl Data : 08/05/23 12:00 PM

Tanggal : 08/05/23 5:57 PM

Halaman : 20

Kode Lap : lap\_bmn\_intra\_es1

**UAPB : 015 KEMENTERIAN KEUANGAN**  
**UAPB-E1 : 11 BADAN PENDIDIKAN DAN PELATIHAN KEUANGAN**

AKUN NERACA/SUB-SUB KELOMPOK BARANG		SALDO PER 1 JANUARI 2022		MUTASI				SALDO PER 31 DESEMBER 2022 - AUDITED	
				BERTAMBAH		BERKURANG			
KODE	URAIAN	KUANTITAS	NILAI	KUANTITAS	NILAI	KUANTITAS	NILAI	KUANTITAS	NILAI
1	2	3	4	5	6	7	8	9	10
3100204029	Mobile Modem GSM/ CDMA	4	6,248,000	0	0	0	0	4	6,248,000
3100204030	Network Cable Tester	8	49,276,800	7	21,944,000	6	5,444,000	9	65,776,800
3100204033	Ethernet Converter	12	64,705,200	0	0	0	0	12	64,705,200
3100204034	Optical Termination Box	3	11,880,000	0	0	0	0	3	11,880,000
3100204035	Modul Untuk Penambahan di Core Switch	4	63,800,000	0	0	0	0	4	63,800,000
3100204040	Spliter HDMI	1	1,350,000	1	1,350,000	1	1,350,000	1	1,350,000
3100204999	Peralatan Jaringan Lainnya	40	2,936,005,775	10	486,963,600	12	487,733,600	38	2,935,235,775
3100299999	Peralatan Komputer Lainnya	107	281,694,100	92	222,517,600	92	222,517,600	107	281,694,100
3110101001	Teropong (Optik)	0	0	0	0	0	0	0	0
3110102001	Planimeter (Ukur/instrument)	0	0	0	0	0	0	0	0
3110102021	Mounting Kamera	2	3,347,300	2	3,347,300	2	3,347,300	2	3,347,300
3130101001	Alat Perawat Sumur	0	0	0	0	0	0	0	0
3150199999	Alat Deteksi Lainnya	0	0	2	113,236,616	1	56,618,308	1	56,618,308
3150201999	Baju Pengaman Lainnya	26	514,217,000	26	514,217,000	26	514,217,000	26	514,217,000
3150204999	Sabuk Pengaman Lainnya	0	0	0	0	0	0	0	0
3150299999	Alat Pelindung Lainnya	11	33,395,890	11	33,395,890	11	33,395,890	11	33,395,890
3150301004	Life Jacket	40	114,268,000	40	114,268,000	40	114,268,000	40	114,268,000
3150301006	Inflatable Life Craft	1	76,450,000	1	76,450,000	1	76,450,000	1	76,450,000
3150301014	Carabiner Kecil	30	16,335,000	30	16,335,000	30	16,335,000	30	16,335,000
3150301021	Tandu	2	1,890,000	0	0	0	0	2	1,890,000
3150302005	Tenda	5	16,862,208	4	15,287,208	4	15,287,208	5	16,862,208
3150302012	Tenda Pleton (Alat Pendukung Pencarian)	1	10,175,000	1	10,175,000	1	10,175,000	1	10,175,000
3150302014	Tenda Pelampang	14	148,995,000	0	0	0	0	14	148,995,000
3150302015	Marine Detection	1	10,608,400	1	10,608,400	1	10,608,400	1	10,608,400
3150302016	Peralatan Outbond	0	0	0	0	0	0	0	0
3150303040	Kamera/Video dengan tempatnya U/ Bawah Air (Sea & Sea)	12	102,740,000	12	102,740,000	12	102,740,000	12	102,740,000
3150303063	Harness, Safty (NZ Safety)	0	0	0	0	0	0	0	0
3150303066	Selang 65 cm LP	2	17,674,800	2	17,674,800	2	17,674,800	2	17,674,800
3150303068	Selang AGA Tekanan Rendah	15	79,596,000	15	79,596,000	15	79,596,000	15	79,596,000
3150399999	Alat SAR Lainnya	8	28,534,000	8	28,534,000	8	28,534,000	8	28,534,000
3150401005	Sistem Transmisi (Radio Link, VSAT)	0	0	0	0	0	0	0	0
3150404003	Public Address Branch Exchange (PABX)	0	0	0	0	0	0	0	0
3150404008	Fire Alarm System	0	0	0	0	0	0	0	0
3150405001	Genset	0	0	0	0	0	0	0	0
3150405004	Transmission and Distribution	0	0	0	0	0	0	0	0
3150405006	Air Conditioning (AC)	0	0	0	0	0	0	0	0
3160101002	Anatomi	1	6,116,000	1	6,116,000	1	6,116,000	1	6,116,000

**LAPORAN BARANG PENGGUNA - TINGKAT ESELON I  
INTRAKOMPTABEL  
RINCIAN PER SUB SUB KELOMPOK BARANG  
UNTUK PERIODE YANG BERAKHIR 31 DESEMBER 2022 - AUDITED**

**UAPB : 015 KEMENTERIAN KEUANGAN**  
**UAPB-E1 : 11 BADAN PENDIDIKAN DAN PELATIHAN KEUANGAN**

Tgl Data : 08/05/23 12:00 PM  
Tanggal : 08/05/23 5:57 PM  
Halaman : 21  
Kode Lap : lap\_bmn\_intra\_es1

AKUN NERACA/SUB-SUB KELOMPOK BARANG		SALDO PER 1 JANUARI 2022		MUTASI				SALDO PER 31 DESEMBER 2022 - AUDITED	
				BERTAMBAH		BERKURANG			
KODE	URAIAN	KUANTITAS	NILAI	KUANTITAS	NILAI	KUANTITAS	NILAI	KUANTITAS	NILAI
1	2	3	4	5	6	7	8	9	10
3160101999	Alat Peraga Pelatihan Lainnya	2	19,030,000	2	19,030,000	2	19,030,000	2	19,030,000
3170119001	Centrifugal Pump	2	38,500,000	0	0	0	0	2	38,500,000
3170119004	Jet Pump	5	64,794,985	2	6,494,985	2	6,494,985	5	64,794,985
3170119019	Blower	0	0	0	0	0	0	0	0
3170120024	Staple Gun (Solid Material Handling Equipment)	4	151,588,090	0	0	0	0	4	151,588,090
3170121006	Shredder	3	56,980,000	3	56,980,000	3	56,980,000	3	56,980,000
3170124004	Polishing Machine/Mesin Poles	3	19,797,300	3	19,797,300	3	19,797,300	3	19,797,300
3180102001	Rambu Jalan	8	33,855,800	0	0	0	0	8	33,855,800
3180102003	Rambu Cermin	3	6,713,500	0	0	0	0	3	6,713,500
3180102008	Rambu-rambu Peringatan	3	6,600,000	3	6,600,000	3	6,600,000	3	6,600,000
3190102001	Alat Tennis Meja	32	222,374,770	10	60,402,375	12	68,102,375	30	214,674,770
3190102002	Alat Volley	2	33,770,000	0	0	0	0	2	33,770,000
3190102003	Alat Bilyard	5	100,856,740	3	35,888,000	3	35,888,000	5	100,856,740
3190102004	Alat Badminton	6	111,073,500	4	103,173,500	4	103,173,500	6	111,073,500
3190102006	Bola Kaki	0	0	0	0	0	0	0	0
3190102007	Alat Basket	4	197,774,940	0	0	0	0	4	197,774,940
3190102009	Keranjang Bola/Ring	1	5,280,000	1	5,280,000	1	5,280,000	1	5,280,000
3190102999	Peralatan Permainan Lainnya	16	213,042,900	5	161,731,900	5	161,731,900	16	213,042,900
3190103003	Matras	17	57,918,060	0	0	0	0	17	57,918,060
3190103005	Peralatan Fitnes	45	479,709,088	10	110,113,300	17	197,566,600	38	392,255,788
3190103008	Multi Station	3	49,109,000	1	16,500,000	1	16,500,000	3	49,109,000
3190103009	Argocycle	3	23,551,000	2	14,993,000	2	14,993,000	3	23,551,000
3190103010	Treadmill	42	609,917,004	9	177,492,500	9	177,492,500	42	609,917,004
3190103011	Orbitrek	1	4,180,000	1	4,180,000	1	4,180,000	1	4,180,000
3190103013	Sit Up Board	2	13,040,500	1	8,937,500	1	8,937,500	2	13,040,500
3190103015	Damble Set	12	6,808,400	2	701,800	2	701,800	12	6,808,400
3190103016	Barble Set	5	12,455,300	2	11,000,000	2	11,000,000	5	12,455,300
3190103017	Rak Damble Set	2	7,275,000	1	1,155,000	1	1,155,000	2	7,275,000
3190104999	Paralatan Olah Raga Air Lainnya	0	0	0	0	0	0	0	0
3190106003	Sepeda Olah Raga	19	67,657,600	12	33,897,600	12	33,897,600	19	67,657,600
3190106999	Peralatan Olah Raga Lainnya	6	33,810,000	0	0	0	0	6	33,810,000
<b>133111</b>	<b>Gedung dan Bangunan</b>	<b>388</b>	<b>1,014,183,247,303</b>	<b>171</b>	<b>649,379,549,239</b>	<b>157</b>	<b>408,087,096,221</b>	<b>402</b>	<b>1,255,475,700,321</b>
4010101001	Bangunan Gedung Kantor Permanen	30	230,456,637,362	16	129,549,504,151	18	119,286,486,609	28	240,719,654,904
4010101004	Rumah Panel	5	1,518,360,350	2	550,000,000	2	477,114,000	5	1,591,246,350
4010102001	Bangunan Gudang Tertutup Permanen	9	2,646,042,116	3	1,728,387,000	3	1,728,387,000	9	2,646,042,116
4010102999	Bangunan Gudang Lainnya	2	175,042,000	1	35,054,000	1	35,054,000	2	175,042,000
4010104001	Gedung Instalasi Studio	2	379,620,000	0	0	0	0	2	379,620,000

**LAPORAN BARANG PENGGUNA - TINGKAT ESELON I**  
**INTRAKOMPTABEL**  
**RINCIAN PER SUB SUB KELOMPOK BARANG**  
**UNTUK PERIODE YANG BERAKHIR 31 DESEMBER 2022 - AUDITED**

Tgl Data : 08/05/23 12:00 PM

Tanggal : 08/05/23 5:57 PM

Halaman : 22

Kode Lap : lap\_bmn\_intra\_es1

**UAPB : 015 KEMENTERIAN KEUANGAN**  
**UAPPB-E1 : 11 BADAN PENDIDIKAN DAN PELATIHAN KEUANGAN**

AKUN NERACA/SUB-SUB KELOMPOK BARANG		SALDO PER 1 JANUARI 2022		MUTASI				SALDO PER 31 DESEMBER 2022 - AUDITED	
				BERTAMBAH		BERKURANG			
KODE	URAIAN	KUANTITAS	NILAI	KUANTITAS	NILAI	KUANTITAS	NILAI	KUANTITAS	NILAI
1	2	3	4	5	6	7	8	9	10
4010104999	Bangunan Gedung Instalasi Lainnya	5	2,412,122,413	2	928,769,230	1	59,376,000	6	3,281,515,643
4010105001	Bangunan Gedung Laboratorium Permanen	1	770,524,314	1	770,524,314	1	770,524,314	1	770,524,314
4010106999	Bangunan Kesehatan Lainnya	1	789,772,000	1	789,772,000	1	789,772,000	1	789,772,000
4010108001	Bangunan Gedung Tempat Ibadah Permanen	12	9,647,344,694	5	18,074,402,389	4	10,488,346,789	13	17,233,400,294
4010109001	Bangunan Gedung Pertemuan Permanen	8	69,298,439,211	2	12,089,971,667	1	8,836,789,480	9	72,551,621,398
4010109999	Bangunan Gedung Tempat Pertemuan Lainnya	0	0	0	0	0	0	0	0
4010110001	Bangunan Gedung Pendidikan Permanen	29	212,923,327,109	11	236,124,011,332	9	66,070,493,091	31	382,976,845,350
4010110004	Bangunan Gedung Pendidikan dan Latihan	0	0	0	0	0	0	0	0
4010110999	Bangunan Gedung Tempat Pendidikan Lainnya	0	0	0	0	0	0	0	0
4010111001	Gedung Olah Raga Tetutup Permanen	1	1,040,351,000	0	0	0	0	1	1,040,351,000
4010111004	Bangunan Olah Raga Terbuka Permanen	11	3,236,515,724	3	565,772,745	2	158,942,000	12	3,643,346,469
4010111005	Bangunan Olah Raga Terbuka Semi Permanen	1	432,436,000	0	0	0	0	1	432,436,000
4010112001	Gedung Pertokoan/Koperasi/Pasar Permanen	1	651,786,000	0	0	0	0	1	651,786,000
4010113001	Gedung Pos Jaga Permanen	25	1,735,297,651	11	1,056,129,134	9	460,238,134	27	2,331,188,651
4010113002	Gedung Pos Jaga Semi Permanen	3	54,068,000	3	54,068,000	3	54,068,000	3	54,068,000
4010113999	Bangunan Gedung Untuk Pos Jaga Lainnya	5	157,872,000	0	121,484,000	0	0	5	279,356,000
4010114001	Gedung Garasi/Pool Permanen	2	309,572,000	0	0	0	0	2	309,572,000
4010114002	Gedung Garasi/Pool Semi Permanen	3	287,675,000	0	0	0	0	3	287,675,000
4010114999	Bangunan Gedung Garasi/Pool Lainnya	5	717,105,454	0	0	0	0	5	717,105,454
4010116001	Bangunan Gedung Perpustakaan Permanen	3	2,904,205,000	1	2,177,218,607	0	0	4	5,081,423,607
4010118004	Bangunan Halte/Shelter	0	0	0	0	0	0	0	0
4010125004	Selasar	4	600,672,000	0	0	0	0	4	600,672,000
4010125005	Kanopi	2	553,872,978	1	431,079,978	1	431,079,978	2	553,872,978
4010125999	Bangunan Terbuka Lainnya	9	1,445,366,152	2	25,684,000	1	12,842,000	10	1,458,208,152
4010129001	Bangunan Untuk Kandang	0	0	0	0	0	0	0	0
4010129002	Bangunan Kolam/Bak Ikan	2	1,927,456,385	0	0	0	0	2	1,927,456,385
4010130001	Bangunan Gedung Tempat Kerja Lainnya Permanen	15	17,805,720,863	3	2,541,626,000	3	1,910,771,000	15	18,436,575,863
4010130002	Bangunan Gedung Tempat Kerja Lainnya Semi Permanen	7	499,782,440	1	29,038,055	1	29,038,055	7	499,782,440
4010130003	Bangunan Gedung Tempat Kerja Lainnya Darurat	1	186,332,000	0	0	0	0	1	186,332,000
4010130005	Bangunan Rumah Genset	1	131,628,620	1	712,073,870	1	131,628,620	1	712,073,870
4010130999	Bangunan Lainnya	29	8,604,801,682	13	7,423,459,852	10	4,865,112,616	32	11,163,148,918
4010132001	Bangunan Tempat Parkir	3	813,080,000	3	813,080,000	3	813,080,000	3	813,080,000
4010132999	Bangunan Fasilitas Umum Lainnya	1	674,505,000	0	0	0	0	1	674,505,000
4010133001	Bangunan Parkir Terbuka Permanen	14	2,979,268,429	6	2,080,139,390	6	2,080,139,390	14	2,979,268,429
4010133002	Bangunan Parkir Terbuka Semi Permanen	5	445,394,215	0	0	0	0	5	445,394,215
4010134001	Taman Permanen	8	5,783,053,201	2	927,614,044	2	758,120,054	8	5,952,547,191
4010134002	Taman Semi Permanen	1	311,034,900	1	311,034,900	1	311,034,900	1	311,034,900

**LAPORAN BARANG PENGGUNA - TINGKAT ESELON I**  
**INTRAKOMPTABEL**  
**RINCIAN PER SUB SUB KELOMPOK BARANG**  
**UNTUK PERIODE YANG BERAKHIR 31 DESEMBER 2022 - AUDITED**

Tgl Data : 08/05/23 12:00 PM

Tanggal : 08/05/23 5:57 PM

Halaman : 23

Kode Lap : lap\_bmn\_intra\_es1

**UAPB : 015 KEMENTERIAN KEUANGAN**  
**UAPPB-E1 : 11 BADAN PENDIDIKAN DAN PELATIHAN KEUANGAN**

AKUN NERACA/SUB-SUB KELOMPOK BARANG		SALDO PER 1 JANUARI 2022		MUTASI				SALDO PER 31 DESEMBER 2022 - AUDITED	
				BERTAMBAH		BERKURANG			
KODE	URAIAN	KUANTITAS	NILAI	KUANTITAS	NILAI	KUANTITAS	NILAI	KUANTITAS	NILAI
1	2	3	4	5	6	7	8	9	10
4010134999	Taman Lainnya	2	242,574,000	1	1,179,755,500	1	126,360,000	2	1,295,969,500
4010199999	Bangunan Gedung Tempat Kerja Lainnya	1	1,564,375,303	0	1,561,730,805	0	0	1	3,126,106,108
4010201001	Rumah Negara Golongan I Tipe A Permanen	1	158,725,000	0	0	0	0	1	158,725,000
4010201004	Rumah Negara Golongan I Tipe B Permanen	1	238,399,000	0	0	0	0	1	238,399,000
4010201007	Rumah Negara Golongan I Tipe C Permanen	0	0	0	0	0	0	0	0
4010201010	Rumah Negara Golongan I Tipe D Permanen	0	0	0	0	0	0	0	0
4010201013	Rumah Negara Golongan I Tipe E Permanen	1	697,462,000	0	0	0	0	1	697,462,000
4010202001	Rumah Negara Golongan II Tipe A Permanen	0	0	0	0	0	0	0	0
4010202004	Rumah Negara Golongan II Tipe B Permanen	0	0	0	0	0	0	0	0
4010202007	Rumah Negara Golongan II Tipe C Permanen	8	1,527,188,961	5	910,039,000	5	910,039,000	8	1,527,188,961
4010202010	Rumah Negara Golongan II Tipe D Permanen	15	2,506,087,588	1	27,583,000	1	27,583,000	15	2,506,087,588
4010202013	Rumah Negara Golongan II Tipe E Permanen	0	0	32	862,636,511	32	862,636,511	0	0
4010202014	Rumah Negara Golongan II Tipe E Semi Permanen	1	273,735,000	0	0	0	0	1	273,735,000
4010203004	Rumah Negara Golongan III Tipe B Permanen	0	0	0	0	0	0	0	0
4010203007	Rumah Negara Golongan III Tipe C Permanen	0	0	0	0	0	0	0	0
4010203010	Rumah Negara Golongan III Tipe D Permanen	0	0	0	0	0	0	0	0
4010204001	Mess/Wisma/Bungalow/Tempat Peristirahatan Permanen	22	8,948,235,542	16	10,513,012,376	14	3,875,542,686	24	15,585,705,232
4010205001	Asrama Permanen	28	398,019,510,123	12	209,459,859,077	9	176,773,900,682	31	430,705,468,518
4010209999	Rumah Negara Dalam Proses Penggolongan Lainnya	8	939,566,000	0	0	2	173,286,000	6	766,280,000
4010299999	Bangunan Gedung Tempat Tinggal Lainnya	1	117,224,000	0	0	0	0	1	117,224,000
4040101009	Tugu/Tanda Batas Administrasi Kepemilikan	9	2,270,538,000	1	20,937,000	1	20,937,000	9	2,270,538,000
4040104001	Pagar Permanen	17	9,064,632,645	4	3,160,031,434	4	2,984,307,434	17	9,240,356,645
4040104002	Pagar Semi Permanen	2	502,387,000	0	0	0	0	2	502,387,000
4040104999	Pagar Lainnya	4	1,800,593,878	3	1,768,136,878	3	1,768,136,878	4	1,800,593,878
4040199999	Tugu/Tanda Batas Lainnya	1	5,929,000	1	5,929,000	1	5,929,000	1	5,929,000
<b>134111</b>	<b>Jalan dan Jembatan</b>	<b>48,059</b>	<b>6,669,181,953</b>	<b>39,073</b>	<b>5,870,515,953</b>	<b>87,132</b>	<b>12,539,697,906</b>	<b>0</b>	<b>0</b>
5010109002	Jalan Khusus Kompleks	47,658	6,151,196,873	38,672	5,352,530,873	86,330	11,503,727,746	0	0
5010109008	Jalan Khusus Lainnya	1	79,852,080	1	79,852,080	2	159,704,160	0	0
5010209002	Jembatan Pada Jalan Khusus Kompleks	0	0	0	0	0	0	0	0
5010210002	Jembatan Penyeberangan Kendaraan	400	438,133,000	400	438,133,000	800	876,266,000	0	0
<b>134112</b>	<b>Irigasi</b>	<b>36</b>	<b>6,108,139,913</b>	<b>16</b>	<b>2,250,729,062</b>	<b>52</b>	<b>8,358,868,975</b>	<b>0</b>	<b>0</b>
5020106009	Bangunan Pelimpah Sampah	0	0	0	0	0	0	0	0
5020404002	Saluran Drainage	4	1,084,762,062	4	1,084,762,062	8	2,169,524,124	0	0
5020405001	Tanggul Banjir (Bangunan Pengaman Pengamanan)	1	378,693,000	1	378,693,000	2	757,386,000	0	0
5020502001	Sumur Dengan Pompa (Bangunan Pengambilan)	3	741,184,910	2	182,080,000	5	923,264,910	0	0
5020502002	Sumur Artetis	1	17,353,000	1	17,353,000	2	34,706,000	0	0
5020505001	Bak Penampung/Kolam/ Menara Penampungan	3	74,212,000	2	21,380,000	5	95,592,000	0	0

**LAPORAN BARANG PENGGUNA - TINGKAT ESELON I**  
**INTRAKOMPTABEL**  
**RINCIAN PER SUB SUB KELOMPOK BARANG**  
**UNTUK PERIODE YANG BERAKHIR 31 DESEMBER 2022 - AUDITED**

Tgl Data : 08/05/23 12:00 PM

Tanggal : 08/05/23 5:57 PM

Halaman : 24

Kode Lap : lap\_bmn\_intra\_es1

**UAPB : 015 KEMENTERIAN KEUANGAN**  
**UAPB-E1 : 11 BADAN PENDIDIKAN DAN PELATIHAN KEUANGAN**

AKUN NERACA/SUB-SUB KELOMPOK BARANG		SALDO PER 1 JANUARI 2022		MUTASI				SALDO PER 31 DESEMBER 2022 - AUDITED	
				BERTAMBAH		BERKURANG			
KODE	URAIAN	KUANTITAS	NILAI	KUANTITAS	NILAI	KUANTITAS	NILAI	KUANTITAS	NILAI
1	2	3	4	5	6	7	8	9	10
5020601003	Bak Penyimpanan/Tower Air Baku	4	1,116,269,233	1	279,988,000	5	1,396,257,233	0	0
5020602007	Bangunan Pengambilan Dari Sumur Artetis	1	288,571,000	0	0	1	288,571,000	0	0
5020605005	Bangunan Penampung Air Baku	5	228,945,000	1	48,402,000	6	277,347,000	0	0
5020605006	Bangunan Hidran Umum	1	1,267,423,623	0	0	1	1,267,423,623	0	0
5020605007	Bangunan Mandi Cuci Kakus (MCK)	1	81,353,000	1	81,353,000	2	162,706,000	0	0
5020605008	Bangunan Menara/Bak Penampung/Reservoir Air Minum	7	201,416,000	1	41,892,000	8	243,308,000	0	0
5020703001	Saluran Pembuang Air Buangan Air Hujan	1	434,655,085	0	0	1	434,655,085	0	0
5020703999	Bangunan Pembuang Air Kotor Lainnya	1	33,063,000	1	33,063,000	2	66,126,000	0	0
5020705003	Bangunan Gorong-Gorong (Bangunan Pelengkap Air Kotor)	0	0	0	0	0	0	0	0
5020705006	Saluran Air Kotor Sambungan Dari Rumah	1	81,763,000	1	81,763,000	2	163,526,000	0	0
5020705007	Bangunan (Box) Culvert	1	15,494,000	0	0	1	15,494,000	0	0
5020799999	Bangunan Air Kotor Lainnya	1	62,982,000	0	0	1	62,982,000	0	0
<b>134113</b>	<b>Jaringan</b>	<b>219</b>	<b>18,244,562,248</b>	<b>125</b>	<b>9,750,706,386</b>	<b>344</b>	<b>27,995,268,634</b>	<b>0</b>	<b>0</b>
5030101001	Instalasi Air Permukaan Kapasitas Kecil	2	117,927,000	0	0	2	117,927,000	0	0
5030102001	Instalasi Air Sumber / Mata Air Kapasitas Kecil	0	0	0	0	0	0	0	0
5030105002	Jaringan Rumah Tangga (JARUT)	2	428,481,993	1	234,719,193	3	663,201,186	0	0
5030105999	Instalasi Air Bersih / Air Baku Lainnya Lainnya	1	482,817,541	1	482,817,541	2	965,635,082	0	0
5030199999	Instalasi Air Bersih / Air Baku Lainnya	3	79,795,190	3	79,795,190	6	159,590,380	0	0
5030201001	Instalasi Air Buangan Domestik Kapasitas Kecil	1	236,529,000	1	236,529,000	2	473,058,000	0	0
5030301001	Instalasi Pengolahan Sampah Organik Sistem Pembakaran	0	0	0	0	0	0	0	0
5030399999	Instalasi Pengolahan Sampah Lainnya	1	121,484,000	1	121,484,000	2	242,968,000	0	0
5030502001	Instalasi PLTD Kapasitas Kecil	0	0	0	0	0	0	0	0
5030601001	Instalasi Gardu Listrik Induk Kapasitas Kecil	2	625,065,930	0	0	2	625,065,930	0	0
5030601002	Instalasi Gardu Listrik Induk Kapasitas Sedang	1	786,385,674	0	0	1	786,385,674	0	0
5030602002	Instalasi Gardu Listrik Distribusi Kapasitas Sedang	1	127,169,000	1	127,169,000	2	254,338,000	0	0
5030603999	Instalasi Pusat Pengatur Listrik Lainnya	1	94,930,000	1	94,930,000	2	189,860,000	0	0
5030701004	Instalasi Komunikasi Elektronik (KOMLEK)	41	381,200,000	1	378,200,000	42	759,400,000	0	0
5030999999	Instalasi Pengaman Lainnya	1	1,909,410,494	1	1,909,410,494	2	3,818,820,988	0	0
5031001001	Instalasi Generating Set	1	80,003,000	0	0	1	80,003,000	0	0
5031001004	Instalasi Komputer	1	92,400,000	0	0	1	92,400,000	0	0
5031001999	Instalasi Lain-lain	11	1,316,521,381	7	1,145,757,945	18	2,462,279,326	0	0
5040102002	Jaringan Induk Distribusi Kapasitas Sedang	1	181,058,359	0	0	1	181,058,359	0	0
5040103002	Jaringan Cabang Distribusi Kapasitas Sedang	1	4,664,376	1	4,664,376	2	9,328,752	0	0
5040104002	Jaringan Sambungan Ke Rumah Kapasitas Sedang	1	95,444,250	1	95,444,250	2	190,888,500	0	0
5040199999	Jaringan Air Minum Lainnya	1	48,631,000	0	0	1	48,631,000	0	0
5040201001	Jaringan Transmisi Tegangan Diatas 300 KVA	29	1,204,546,460	24	1,203,796,460	53	2,408,342,920	0	0
5040201002	Jaringan Transmisi Tegangan 100 S/D 300 KVA	47	295,921,971	0	0	47	295,921,971	0	0

**LAPORAN BARANG PENGGUNA - TINGKAT ESELON I  
INTRAKOMPTABEL  
RINCIAN PER SUB SUB KELOMPOK BARANG  
UNTUK PERIODE YANG BERAKHIR 31 DESEMBER 2022 - AUDITED**

Tgl Data : 08/05/23 12:00 PM

Tanggal : 08/05/23 5:57 PM

Halaman : 25

Kode Lap : lap\_bmn\_intra\_es1

**UAPB : 015 KEMENTERIAN KEUANGAN**  
**UAPPB-E1 : 11 BADAN PENDIDIKAN DAN PELATIHAN KEUANGAN**

AKUN NERACA/SUB-SUB KELOMPOK BARANG		SALDO PER 1 JANUARI 2022		MUTASI				SALDO PER 31 DESEMBER 2022 - AUDITED	
				BERTAMBAH		BERKURANG			
KODE	URAIAN	KUANTITAS	NILAI	KUANTITAS	NILAI	KUANTITAS	NILAI	KUANTITAS	NILAI
1	2	3	4	5	6	7	8	9	10
5040201003	Jaringan Transmisi Tegangan Dibawah 100 KVA	22	108,694,500	21	79,769,300	43	188,463,800	0	0
5040202001	Jaringan Distribusi Tegangan Diatas 20 KVA	3	2,594,815,336	1	147,812,500	4	2,742,627,836	0	0
5040202002	Jaringan Distribusi Tegangan 1 S/D 20 KVA	3	3,553,650,250	0	0	3	3,553,650,250	0	0
5040202003	Jaringan Distribusi Tegangan Dibawah 1 KVA	0	0	0	0	0	0	0	0
5040202999	Jaringan Distribusi Lainnya	5	864,609,870	5	864,609,870	10	1,729,219,740	0	0
5040299999	Jaringan Listrik Lainnya	8	1,926,558,336	8	1,906,514,306	16	3,833,072,642	0	0
5040301001	Jaringan Telepon Diatas Tanah Kapasitas Kecil	13	346,584,387	33	591,905,761	46	938,490,148	0	0
5040301002	Jaringan Telepon Diatas Tanah Kapasitas Sedang	1	4,950,000	0	0	1	4,950,000	0	0
5040301999	Jaringan Telepon Diatas Tanah Lainnya	1	88,935,750	0	0	1	88,935,750	0	0
5040302001	Jaringan Telepon Dibawah Tanah Kapasitas Kecil	13	45,377,200	13	45,377,200	26	90,754,400	0	0
5040304999	Jaringan Dengan Media Udara Lainnya	0	0	0	0	0	0	0	0
<b>135111</b>	<b>Aset Tetap Renovasi</b>	<b>0</b>	<b>0</b>	<b>4</b>	<b>822,444,210</b>	<b>4</b>	<b>822,444,210</b>	<b>0</b>	<b>0</b>
6070201001	Peralatan dan Mesin Dalam Renovasi	0	0	0	0	0	0	0	0
6070301001	Gedung dan Bangunan Dalam Renovasi	0	0	2	352,476,090	2	352,476,090	0	0
6070401001	Jalan, Irigasi, dan jaringan Dalam Renovasi	0	0	0	0	0	0	0	0
6070501001	Aset Tetap Lainnya Dalam Renovasi	0	0	2	469,968,120	2	469,968,120	0	0
<b>135121</b>	<b>Aset Tetap Lainnya</b>	<b>62,730</b>	<b>11,674,640,072</b>	<b>8,605</b>	<b>2,155,093,690</b>	<b>15,562</b>	<b>3,822,408,682</b>	<b>55,773</b>	<b>10,007,325,080</b>
6010101001	Monografi	61,829	9,663,748,711	7,960	1,279,973,318	14,923	2,977,288,310	54,866	7,966,433,719
6010101002	Referensi	100	9,973,000	0	0	0	0	100	9,973,000
6010101999	Buku Lainnya	92	32,029,800	92	32,029,800	92	32,029,800	92	32,029,800
6010102002	Majalah	0	0	0	0	0	0	0	0
6010102004	Laporan	1	258,890,000	0	0	0	0	1	258,890,000
6010102999	Serial Lainnya	0	0	0	0	0	0	0	0
6010201001	Kaset	0	0	0	0	0	0	0	0
6010201003	CD/VCD/DVD/LD	27	7,533,700	0	0	0	0	27	7,533,700
6010201028	Peta Digital	2	5,537,000	0	0	0	0	2	5,537,000
6010201999	Audio Visual Lainnya	0	0	0	0	0	0	0	0
6010301002	Atlas	1	245,600	1	245,600	1	245,600	1	245,600
6010301003	Blue Print	331	8,275,000	331	8,275,000	331	8,275,000	331	8,275,000
6010303001	Lukisan Kanvas	17	25,499,320	17	25,499,320	17	25,499,320	17	25,499,320
6020101001	Alat Musik Tradisional/Daerah	31	478,927,489	0	0	0	0	31	478,927,489
6020101002	Alat Musik Modern/Band	80	418,433,950	8	29,509,150	8	29,509,150	80	418,433,950
6020101999	Alat Musik Lainnya	0	0	0	0	0	0	0	0
6020102003	Lukisan Cat Minyak	32	15,785,000	10	31,800,000	4	1,800,000	38	45,785,000
6020102999	Lukisan Lainnya	186	747,761,502	186	747,761,502	186	747,761,502	186	747,761,502
6020201003	Pahatan Logam	0	0	0	0	0	0	0	0
6020202001	Maket/Miniatur/Replika	1	2,000,000	0	0	0	0	1	2,000,000





**LAPORAN BARANG PENGGUNA - TINGKAT ESELON I  
INTRAKOMPTABEL  
RINCIAN PER SUB SUB KELOMPOK BARANG  
UNTUK PERIODE YANG BERAKHIR 31 DESEMBER 2022 - AUDITED**

Tgl Data : 08/05/23 12:00 PM

Tanggal : 08/05/23 5:57 PM

Halaman : 28

Kode Lap : lap\_bmn\_intra\_es1

**UAPB : 015 KEMENTERIAN KEUANGAN**  
**UAPPB-E1 : 11 BADAN PENDIDIKAN DAN PELATIHAN KEUANGAN**

AKUN NERACA/SUB-SUB KELOMPOK BARANG		SALDO PER 1 JANUARI 2022		MUTASI				SALDO PER 31 DESEMBER 2022 - AUDITED	
				BERTAMBAH		BERKURANG			
KODE	URAIAN	KUANTITAS	NILAI	KUANTITAS	NILAI	KUANTITAS	NILAI	KUANTITAS	NILAI
1	2	3	4	5	6	7	8	9	10
3050105026	Perforator Besar	0	0	0	0	0	0	0	0
3050105027	Alat Pencetak Label	0	0	0	0	0	0	0	0
3050105028	Overhead Projector	0	0	2	19,040,000	0	0	2	19,040,000
3050105032	Alat Pengaman / Sinyal	0	0	0	0	0	0	0	0
3050105036	Megashow	0	0	0	0	0	0	0	0
3050105037	White Board Electronic	0	0	0	0	0	0	0	0
3050105038	Laser Pointer	0	0	3	1,300,360	0	0	3	1,300,360
3050105039	Display	0	0	0	0	0	0	0	0
3050105044	Mesin Laminating	0	0	1	726,000	0	0	1	726,000
3050105045	Penangkal Petir	0	0	0	0	0	0	0	0
3050105047	Lampu-lampu Kristal	0	0	0	0	0	0	0	0
3050105048	LCD Projector/Infocus	0	0	47	675,850,430	0	0	47	675,850,430
3050105049	Flip Chart	0	0	5	4,502,800	2	2,800,000	3	1,702,800
3050105050	Binding Machine	0	0	1	1,064,800	0	0	1	1,064,800
3050105052	Alat Perekam Suara (Voice Pen)	0	0	2	3,597,000	0	0	2	3,597,000
3050105053	Acces Control System	0	0	0	0	0	0	0	0
3050105056	Panic Button System, Alarm Indicator	0	0	0	0	0	0	0	0
3050105057	Pintu Elektrik (yang Memakai Akses)	0	0	0	0	0	0	0	0
3050105058	Focusing Screen/Layar LCD Projector	0	0	11	38,247,400	10	36,120,000	1	2,127,400
3050105060	Proyector Spider Bracket	0	0	0	0	0	0	0	0
3050105061	Papan Gambar	0	0	1	15,180,000	0	0	1	15,180,000
3050105082	Mesin Fogging	0	0	1	2,050,000	0	0	1	2,050,000
3050105999	Perkakas Kantor Lainnya	0	0	0	0	0	0	0	0
3050199999	Alat Kantor Lainnya	0	0	1	869,000	1	869,000	0	0
3050201001	Meja Kerja Besi/Metal	0	0	5	9,620,575	0	0	5	9,620,575
3050201002	Meja Kerja Kayu	73	151,522,896	181	146,507,590	113	186,144,896	141	111,885,590
3050201003	Kursi Besi/Metal	52	65,963,758	296	233,611,414	176	114,846,414	172	184,728,758
3050201004	Kursi Kayu	0	0	17	10,040,700	0	0	17	10,040,700
3050201005	Sice	0	0	14	138,477,825	2	11,800,000	12	126,677,825
3050201006	Bangku Panjang Besi/Metal	0	0	0	0	0	0	0	0
3050201008	Meja Rapat	0	0	28	56,883,400	10	18,286,000	18	38,597,400
3050201009	Meja Komputer	0	0	39	32,909,500	18	20,691,000	21	12,218,500
3050201010	Tempat Tidur Besi	0	0	0	0	0	0	0	0
3050201011	Tempat Tidur Kayu	0	0	0	0	0	0	0	0
3050201012	Meja Ketik	0	0	0	0	0	0	0	0
3050201013	Meja Telepon	0	0	5	3,300,000	5	3,300,000	0	0
3050201014	Meja Resepsionis	0	0	4	49,202,000	0	0	4	49,202,000

**LAPORAN BARANG PENGGUNA - TINGKAT ESELON I**  
**INTRAKOMPTABEL**  
**RINCIAN PER SUB SUB KELOMPOK BARANG**  
**UNTUK PERIODE YANG BERAKHIR 31 DESEMBER 2022 - AUDITED**

Tgl Data : 08/05/23 12:00 PM

Tanggal : 08/05/23 5:57 PM

Halaman : 29

Kode Lap : lap\_bmn\_intra\_es1

**UAPB : 015 KEMENTERIAN KEUANGAN**  
**UAPPB-E1 : 11 BADAN PENDIDIKAN DAN PELATIHAN KEUANGAN**

AKUN NERACA/SUB-SUB KELOMPOK BARANG		SALDO PER 1 JANUARI 2022		MUTASI				SALDO PER 31 DESEMBER 2022 - AUDITED	
				BERTAMBAH		BERKURANG			
KODE	URAIAN	KUANTITAS	NILAI	KUANTITAS	NILAI	KUANTITAS	NILAI	KUANTITAS	NILAI
1	2	3	4	5	6	7	8	9	10
3050201016	Kasur/Spring Bed	64	168,594,910	84	216,805,900	64	168,594,910	84	216,805,900
3050201017	Sketsel	0	0	0	0	0	0	0	0
3050201018	Meja Makan Besi	0	0	0	0	0	0	0	0
3050201019	Meja Makan Kayu	0	0	1	1,578,500	0	0	1	1,578,500
3050201020	Kursi Fiber Glas/Plastik	0	0	12	14,795,000	10	12,595,000	2	2,200,000
3050201022	Partisi	0	0	0	0	0	0	0	0
3050201024	Rak Sepatu ( Almunium )	0	0	36	20,196,500	0	0	36	20,196,500
3050201025	Gantungan Jas	0	0	1	25,000	0	0	1	25,000
3050201026	Nakas	0	0	0	0	0	0	0	0
3050201027	Cubikal	0	0	0	0	0	0	0	0
3050201028	Workstation	0	0	0	0	0	0	0	0
3050201999	Meubelair Lainnya	0	0	15	4,950,000	0	0	15	4,950,000
3050202001	Jam Mekanis	0	0	0	0	0	0	0	0
3050202003	Jam Elektronik	0	0	0	0	0	0	0	0
3050203001	Mesin Penghisap Debu/Vacuum Cleaner	0	0	1	3,617,900	0	0	1	3,617,900
3050203002	Mesin Pel/Poles	0	0	0	0	0	0	0	0
3050203003	Mesin Pemotong Rumput	0	0	12	33,538,800	0	0	12	33,538,800
3050203999	Alat Pembersih Lainnya	0	0	3	2,100,000	0	0	3	2,100,000
3050204001	Lemari Es	0	0	1	71,000	0	0	1	71,000
3050204002	A.C. Sentral	1	194,638,400	0	0	1	194,638,400	0	0
3050204003	A.C. Window	0	0	0	0	0	0	0	0
3050204004	A.C. Split	2	1,138,246,000	44	272,631,628	13	95,061,050	33	1,315,816,578
3050204005	Portable Air Conditioner (Alat Pendingin)	0	0	0	0	0	0	0	0
3050204006	Kipas Angin	0	0	12	3,303,660	2	1,200,000	10	2,103,660
3050204007	Exhaust Fan	0	0	14	6,731,577	1	500,000	13	6,231,577
3050205002	Kompas Gas (Alat Dapur)	0	0	0	0	0	0	0	0
3050205008	Kitchen Set	0	0	0	0	0	0	0	0
3050205009	Tabung Gas	0	0	0	0	0	0	0	0
3050205011	Treng Air/Tandon Air	0	0	1	8,712,000	0	0	1	8,712,000
3050205015	Rak Piring Alumunium	0	0	0	0	0	0	0	0
3050205024	Heating Set	0	0	0	0	0	0	0	0
3050206001	Radio	0	0	1	5,000	0	0	1	5,000
3050206002	Televisi	0	0	30	210,699,605	2	10,236,700	28	200,462,905
3050206004	Tape Recorder (Alat Rumah Tangga Lainnya ( Home Use ))	0	0	0	0	0	0	0	0
3050206005	Amplifier	0	0	1	6,000	0	0	1	6,000
3050206006	Equalizer	0	0	0	0	0	0	0	0
3050206007	Loudspeaker	0	0	16	19,092,680	2	9,900,000	14	9,192,680



**LAPORAN BARANG PENGGUNA - TINGKAT ESELON I**  
**INTRAKOMPTABEL**  
**RINCIAN PER SUB SUB KELOMPOK BARANG**  
**UNTUK PERIODE YANG BERAKHIR 31 DESEMBER 2022 - AUDITED**

Tgl Data : 08/05/23 12:00 PM

Tanggal : 08/05/23 5:57 PM

Halaman : 31

Kode Lap : lap\_bmn\_intra\_es1

**UAPB : 015 KEMENTERIAN KEUANGAN**  
**UAPB-E1 : 11 BADAN PENDIDIKAN DAN PELATIHAN KEUANGAN**

AKUN NERACA/SUB-SUB KELOMPOK BARANG		SALDO PER 1 JANUARI 2022		MUTASI				SALDO PER 31 DESEMBER 2022 - AUDITED	
				BERTAMBAH		BERKURANG			
KODE	URAIAN	KUANTITAS	NILAI	KUANTITAS	NILAI	KUANTITAS	NILAI	KUANTITAS	NILAI
1	2	3	4	5	6	7	8	9	10
3050206061	Keset Kaki	0	0	0	0	0	0	0	0
3050206066	Panggung	1	22,060,500	0	0	1	22,060,500	0	0
3050206068	DVD Player	0	0	2	3,356,040	0	0	2	3,356,040
3050206069	Lampu Belajar	0	0	0	0	0	0	0	0
3050206071	Kabel	0	0	0	0	0	0	0	0
3050206072	Lampu	0	0	0	0	0	0	0	0
3050206081	Tangki Air	0	0	0	0	0	0	0	0
3050206999	Alat Rumah Tangga Lainnya ( Home Use )	0	0	11	27,307,500	0	0	11	27,307,500
3050299999	Alat Rumah Tangga Lainnya	0	0	1	75,000	0	0	1	75,000
3060101002	Audio Mixing Portable	0	0	0	0	0	0	0	0
3060101005	Audio Amplifier	0	0	0	0	0	0	0	0
3060101016	Compact Disc Player (Peralatan Studio Audio)	0	0	1	382,000	0	0	1	382,000
3060101031	Intercom Unit	0	0	0	0	0	0	0	0
3060101036	Microphone/Wireless MIC	0	0	6	21,275,000	3	7,800,000	3	13,475,000
3060101037	Microphone/Boom Stand	0	0	0	0	0	0	0	0
3060101038	Microphone Connector Box	0	0	0	0	0	0	0	0
3060101041	Professional Sound System	0	0	0	0	0	0	0	0
3060101042	Audio Master Control Unit	0	0	0	0	0	0	0	0
3060101048	Uninterruptible Power Supply (UPS)	0	0	168	216,226,760	29	38,166,700	139	178,060,060
3060101049	Master Control Desk	0	0	0	0	0	0	0	0
3060101056	Battery Charger (Peralatan Studio Audio)	0	0	0	0	0	0	0	0
3060101060	Power Amplifier	0	0	0	0	0	0	0	0
3060101065	Chairman/Audio Conference	0	0	0	0	0	0	0	0
3060101076	Digital Audio Taperecorder	0	0	0	0	0	0	0	0
3060101079	Microphone Cable	0	0	5	2,200,000	5	2,200,000	0	0
3060101083	Video Presenter	0	0	0	0	0	0	0	0
3060101088	Voice Recorder	0	0	0	0	0	0	0	0
3060101999	Peralatan Studio Audio Lainnya	0	0	2	2,915,000	2	2,915,000	0	0
3060102003	Camera Electronic	0	0	0	0	0	0	0	0
3060102014	Video Tape Recorder Stationer	0	0	0	0	0	0	0	0
3060102038	Power Supply (Peralatan Studio Video Dan Film)	0	0	0	0	0	0	0	0
3060102045	Tripod Camera	0	0	0	0	0	0	0	0
3060102057	Slide Projector	0	0	0	0	0	0	0	0
3060102061	Lensa Kamera	0	0	1	7,700,000	1	7,700,000	0	0
3060102068	Film Sound Recorder	0	0	0	0	0	0	0	0
3060102086	Alat Pemanas Prosesing ( Water Heater )	0	0	8	57,055,805	0	0	8	57,055,805
3060102099	Automatic Emergency Light	0	0	2	200,000	0	0	2	200,000



**LAPORAN BARANG PENGGUNA - TINGKAT ESELON I**  
**INTRAKOMPTABEL**  
**RINCIAN PER SUB SUB KELOMPOK BARANG**  
**UNTUK PERIODE YANG BERAKHIR 31 DESEMBER 2022 - AUDITED**

Tgl Data : 08/05/23 12:00 PM

Tanggal : 08/05/23 5:57 PM

Halaman : 33

Kode Lap : lap\_bmn\_intra\_es1

**UAPB : 015 KEMENTERIAN KEUANGAN**  
**UAPB-E1 : 11 BADAN PENDIDIKAN DAN PELATIHAN KEUANGAN**

AKUN NERACA/SUB-SUB KELOMPOK BARANG		SALDO PER 1 JANUARI 2022		MUTASI				SALDO PER 31 DESEMBER 2022 - AUDITED	
				BERTAMBAH		BERKURANG			
KODE	URAIAN	KUANTITAS	NILAI	KUANTITAS	NILAI	KUANTITAS	NILAI	KUANTITAS	NILAI
1	2	3	4	5	6	7	8	9	10
3060322001	Dehumidifier (Humidity Control)	0	0	0	0	0	0	0	0
3060323015	Switcher/Patch Panel	0	0	0	0	0	0	0	0
3060323020	Lightning Protector	0	0	0	0	0	0	0	0
3060334023	Power transmitter	0	0	0	0	0	0	0	0
3070101001	Sterilisator	0	0	0	0	0	0	0	0
3070101003	Diagnostik Set	0	0	0	0	0	0	0	0
3070101004	Stetoscope (Alat Kedokteran Umum)	0	0	0	0	0	0	0	0
3070101005	Tensimeter	0	0	1	767,800	0	0	1	767,800
3070101007	Head Lamp (Alat Kedokteran Umum)	0	0	1	14,000	0	0	1	14,000
3070101008	Waskom	0	0	2	120,000	0	0	2	120,000
3070101009	Timbangan Badan (Alat Kedokteran Umum)	0	0	0	0	0	0	0	0
3070101017	Arteriklem	0	0	0	0	0	0	0	0
3070101026	Tabung O2	0	0	0	0	0	0	0	0
3070101088	Korentang	0	0	0	0	0	0	0	0
3070101096	Meja Suntik Beroda	0	0	1	1,650,000	0	0	1	1,650,000
3070101097	Lemari Obat (Kaca)	0	0	0	0	0	0	0	0
3070101127	Kursi Dorong	0	0	1	2,800,000	0	0	1	2,800,000
3070101999	Alat Kedokteran Umum Lainnya	0	0	0	0	0	0	0	0
3070102032	Bracket Holder	0	0	0	0	0	0	0	0
3070104134	Minor Basic Set	0	0	0	0	0	0	0	0
3070105013	Trubes Stethoscop	0	0	1	1,072,500	0	0	1	1,072,500
3070105105	Obstetric Diagnostic Kit	0	0	0	0	0	0	0	0
3070105134	Tabung Periksa Uric	0	0	0	0	0	0	0	0
3070108094	Glucometer Complete With Glucostic	0	0	0	0	0	0	0	0
3070119033	Uninterrupted Power System	0	0	0	0	0	0	0	0
3070204999	Alat Kesehatan Olah Raga Lainnya	0	0	0	0	0	0	0	0
3080112025	Stabilizer	0	0	0	0	0	0	0	0
3080133010	Exhaust Fan (Alat Laboratorium Proses Pengolahan Panas)	0	0	0	0	0	0	0	0
3080141041	Coloumn Chromatography	0	0	0	0	0	0	0	0
3080203014	Recorder	0	0	0	0	0	0	0	0
3080703008	Software Conf Off-Line Computer	0	0	0	0	0	0	0	0
3100101001	Mainframe (Komputer Jaringan)	0	0	0	0	0	0	0	0
3100101002	Mini Komputer	0	0	0	0	0	0	0	0
3100101003	Local Area Network (LAN)	0	0	0	0	0	0	0	0
3100102001	P.C Unit	92	967,108,600	351	3,832,338,469	115	1,185,553,100	328	3,613,893,969
3100102002	Lap Top	7	56,683,910	103	1,083,251,266	12	82,533,910	98	1,057,401,266
3100102003	Note Book	0	0	20	256,823,371	0	0	20	256,823,371



**LAPORAN BARANG PENGGUNA - TINGKAT ESELON I  
INTRAKOMPTABEL  
RINCIAN PER SUB SUB KELOMPOK BARANG  
UNTUK PERIODE YANG BERAKHIR 31 DESEMBER 2022 - AUDITED**

Tgl Data : 08/05/23 12:00 PM

Tanggal : 08/05/23 5:57 PM

Halaman : 35

Kode Lap : lap\_bmn\_intra\_es1

**UAPB : 015 KEMENTERIAN KEUANGAN**  
**UAPPB-E1 : 11 BADAN PENDIDIKAN DAN PELATIHAN KEUANGAN**

AKUN NERACA/SUB-SUB KELOMPOK BARANG		SALDO PER 1 JANUARI 2022		MUTASI				SALDO PER 31 DESEMBER 2022 - AUDITED	
				BERTAMBAH		BERKURANG			
KODE	URAIAN	KUANTITAS	NILAI	KUANTITAS	NILAI	KUANTITAS	NILAI	KUANTITAS	NILAI
1	2	3	4	5	6	7	8	9	10
3100204999	Peralatan Jaringan Lainnya	0	0	2	770,000	0	0	2	770,000
3100299999	Peralatan Komputer Lainnya	0	0	0	0	0	0	0	0
3110101001	Teropong (Optik)	0	0	0	0	0	0	0	0
3150303063	Harness, Safty (NZ Safety)	0	0	0	0	0	0	0	0
3170119004	Jet Pump	0	0	0	0	0	0	0	0
3170119019	Blower	0	0	0	0	0	0	0	0
3190102001	Alat Tennis Meja	0	0	2	7,700,000	0	0	2	7,700,000
3190102004	Alat Badminton	2	1,760,000	0	0	2	1,760,000	0	0
3190103003	Matras	0	0	0	0	0	0	0	0
3190103005	Peralatan Fitnes	0	0	7	87,453,300	0	0	7	87,453,300
3190103010	Treadmill	0	0	0	0	0	0	0	0
3190103013	Sit Up Board	0	0	0	0	0	0	0	0
3190103016	Barble Set	0	0	0	0	0	0	0	0
4010101001	Bangunan Gedung Kantor Permanen	1	695,996,008	0	0	0	0	1	695,996,008
4010102001	Bangunan Gudang Tertutup Permanen	0	0	0	0	0	0	0	0
4010108001	Bangunan Gedung Tempat Ibadah Permanen	0	0	0	0	0	0	0	0
4010112001	Gedung Pertokoan/Koperasi/Pasar Permanen	0	0	0	0	0	0	0	0
4010113001	Gedung Pos Jaga Permanen	0	0	0	0	0	0	0	0
4010113999	Bangunan Gedung Untuk Pos Jaga Lainnya	0	0	0	0	0	0	0	0
4010114002	Gedung Garasi/Pool Semi Permanen	0	0	0	0	0	0	0	0
4010125999	Bangunan Terbuka Lainnya	0	0	0	0	0	0	0	0
4010130001	Bangunan Gedung Tempat Kerja Lainnya Permanen	0	0	0	0	0	0	0	0
4010130999	Bangunan Lainnya	0	0	0	0	0	0	0	0
4010133001	Bangunan Parkir Terbuka Permanen	0	0	0	0	0	0	0	0
4010133002	Bangunan Parkir Terbuka Semi Permanen	0	0	0	0	0	0	0	0
4010134001	Taman Permanen	0	0	0	0	0	0	0	0
4010202007	Rumah Negara Golongan II Tipe C Permanen	0	0	1	309,863,000	1	309,863,000	0	0
4010202010	Rumah Negara Golongan II Tipe D Permanen	0	0	1	27,583,000	1	27,583,000	0	0
4010202013	Rumah Negara Golongan II Tipe E Permanen	0	0	32	862,636,511	32	862,636,511	0	0
4010205001	Asrama Permanen	0	0	0	0	0	0	0	0
4040101009	Tugu/Tanda Batas Administrasi Kepemilikan	0	0	0	0	0	0	0	0
4040104001	Pagar Permanen	0	0	0	0	0	0	0	0
4040104002	Pagar Semi Permanen	0	0	0	0	0	0	0	0
4040199999	Tugu/Tanda Batas Lainnya	0	0	0	0	0	0	0	0
5010109002	Jalan Khusus Kompleks	0	0	31,393	3,490,552,600	31,393	3,490,552,600	0	0
5010209002	Jembatan Pada Jalan Khusus Kompleks	0	0	0	0	0	0	0	0
5010210002	Jembatan Penyeberangan Kendaraan	0	0	400	438,133,000	400	438,133,000	0	0

**LAPORAN BARANG PENGGUNA - TINGKAT ESELON I  
INTRAKOMPTABEL  
RINCIAN PER SUB SUB KELOMPOK BARANG  
UNTUK PERIODE YANG BERAKHIR 31 DESEMBER 2022 - AUDITED**

Tgl Data : 08/05/23 12:00 PM

Tanggal : 08/05/23 5:57 PM

Halaman : 36

Kode Lap : lap\_bmn\_intra\_es1

**UAPB : 015 KEMENTERIAN KEUANGAN**  
**UAPB-E1 : 11 BADAN PENDIDIKAN DAN PELATIHAN KEUANGAN**

AKUN NERACA/SUB-SUB KELOMPOK BARANG		SALDO PER 1 JANUARI 2022		MUTASI				SALDO PER 31 DESEMBER 2022 - AUDITED	
				BERTAMBAH		BERKURANG			
KODE	URAIAN	KUANTITAS	NILAI	KUANTITAS	NILAI	KUANTITAS	NILAI	KUANTITAS	NILAI
1	2	3	4	5	6	7	8	9	10
5020404002	Saluran Drainage	0	0	1	1,023,529,000	1	1,023,529,000	0	0
5020502002	Sumur Artetis	0	0	1	17,353,000	1	17,353,000	0	0
5020601003	Bak Penyimpanan/Tower Air Baku	0	0	1	279,988,000	1	279,988,000	0	0
5030102001	Instalasi Air Sumber / Mata Air Kapasitas Kecil	0	0	0	0	0	0	0	0
5030399999	Instalasi Pengolahan Sampah Lainnya	0	0	1	121,484,000	1	121,484,000	0	0
5030603999	Instalasi Pusat Pengatur Listrik Lainnya	0	0	1	94,930,000	1	94,930,000	0	0
5030701004	Instalasi Komunikasi Elektronik (KOMLEK)	0	0	1	378,200,000	1	378,200,000	0	0
5031001004	Instalasi Komputer	0	0	0	0	0	0	0	0
5031001999	Instalasi Lain-lain	2	76,120,000	1	130,415,782	3	206,535,782	0	0
5040103002	Jaringan Cabang Distribusi Kapasitas Sedang	0	0	1	4,664,376	1	4,664,376	0	0
5040104002	Jaringan Sambungan Ke Rumah Kapasitas Sedang	0	0	1	95,444,250	1	95,444,250	0	0
5040201001	Jaringan Transmisi Tegangan Diatas 300 KVA	0	0	2	1,047,067,470	2	1,047,067,470	0	0
5040201003	Jaringan Transmisi Tegangan Dibawah 100 KVA	0	0	1	67,004,300	1	67,004,300	0	0
5040202001	Jaringan Distribusi Tegangan Diatas 20 KVA	0	0	1	147,812,500	1	147,812,500	0	0
5040202999	Jaringan Distribusi Lainnya	0	0	2	359,761,490	2	359,761,490	0	0
5040299999	Jaringan Listrik Lainnya	0	0	1	26,709,960	1	26,709,960	0	0
5040301001	Jaringan Telepon Diatas Tanah Kapasitas Kecil	0	0	10	122,660,687	10	122,660,687	0	0
5040302001	Jaringan Telepon Dibawah Tanah Kapasitas Kecil	0	0	13	45,377,200	13	45,377,200	0	0
5040304999	Jaringan Dengan Media Udara Lainnya	0	0	0	0	0	0	0	0
6010101001	Monografi	5	552,500	6,968	1,697,892,492	5	577,500	6,968	1,697,867,492
6010101999	Buku Lainnya	0	0	0	0	0	0	0	0
6010102002	Majalah	0	0	0	0	0	0	0	0
6010102004	Laporan	0	0	0	0	0	0	0	0
6010102999	Serial Lainnya	0	0	0	0	0	0	0	0
6010201001	Kaset	0	0	0	0	0	0	0	0
6010201999	Audio Visual Lainnya	0	0	0	0	0	0	0	0
6010303001	Lukisan Kanvas	0	0	0	0	0	0	0	0
6020101001	Alat Musik Tradisional/Daerah	0	0	0	0	0	0	0	0
6020101002	Alat Musik Modern/Band	0	0	0	0	0	0	0	0
6020102003	Lukisan Cat Minyak	0	0	0	0	0	0	0	0
6020201003	Pahatan Logam	0	0	0	0	0	0	0	0
6060199999	Barang koleksi non budaya lainnya	0	0	0	0	0	0	0	0
<b>TOTAL</b>			<b>7,314,618,328,856</b>		<b>2,117,736,105,181</b>		<b>1,861,115,395,353</b>		<b>7,571,239,038,684</b>

**LAPORAN BARANG PERSEDIAAN  
UNTUK PERIODE YANG BERAKHIR 31 DESEMBER 2022**

**UAPB : 015 KEMENTERIAN KEUANGAN**  
**UAPPB-E1 : 11 BADAN PENDIDIKAN DAN PELATIHAN KEUANGAN**

Tanggal : 08/05/23 5:58 PM  
Halaman : 1  
Kode Lap : lap\_persediaan\_es1

Kode	Uraian	Jumlah
<b>117111</b>	<b>Barang Konsumsi</b>	
1010301001	Alat Tulis	179,238,489
1010301002	Tinta Tulis, Tinta Stempel	4,749,220
1010301003	Penjepit Kertas	70,545,013
1010301004	Penghapus/Korektor	17,024,431
1010301005	Buku Tulis	52,766,788
1010301006	Ordner Dan Map	168,111,024
1010301007	Penggaris	2,980,300
1010301008	Cutter (Alat Tulis Kantor)	12,428,070
1010301009	Pita Mesin Ketik	80,000
1010301010	Alat Perekat	42,478,853
1010301011	Stadler HD	10,109,710
1010301012	Staples	2,088,000
1010301013	Isi Staples	2,245,290
1010301014	Barang Cetak	23,672,050
1010301015	Seminar Kit	34,996,200
1010301999	Alat Tulis Kantor Lainnya	585,235,428
1010302001	Kertas HVS	173,912,537
1010302002	Berbagai Kertas	70,977,091
1010302003	Kertas Cover	1,740,365
1010302004	Amplop	87,549,536
1010302999	Kertas Dan Cover Lainnya	13,207,076
1010303001	Transparant Sheet	1,153,125
1010303002	Tinta Cetak	2,640,000
1010303999	Bahan Cetak Lainnya	3,894,360
1010304001	Continuous Form	253,000
1010304002	Computer File/Tempat Disket	254,400
1010304003	Pita Printer	400,400
1010304004	Tinta/Toner Printer	681,878,628
1010304005	Disket	9,156,335
1010304006	USB/Flash Disk	58,911,980
1010304007	kartu Memori	429,000
1010304010	Mouse	8,764,110
1010304011	CD/DVD	1,750,000
1010304999	Bahan Komputer Lainnya	14,517,257
1010306001	Kabel Listrik	1,995,200
1010306002	Lampu Listrik	39,718,358
1010306005	Stacker	45,000
1010306010	Batu Baterai	86,296,250
1010306999	Alat Listrik Lainnya	180,700
1010307001	Bahan Baku Pakaian	19,079,258
1010307002	Penutup Kepala	29,982,980
1010307003	Penutup Badan	66,859,650
1010307005	Penutup Kaki	28,445,240
1010307006	Atribut	13,027,080
1010307007	Perlengkapan Lapangan	47,280,200

**LAPORAN BARANG PERSEDIAAN  
UNTUK PERIODE YANG BERAKHIR 31 DESEMBER 2022**

**UAPB : 015 KEMENTERIAN KEUANGAN**  
**UAPPB-E1 : 11 BADAN PENDIDIKAN DAN PELATIHAN KEUANGAN**

Tanggal : 08/05/23 5:58 PM  
Halaman : 2  
Kode Lap : lap\_persediaan\_es1

Kode	Uraian	Jumlah
1010307999	Perlengkapan Dinas Lainnya	42,459,118
1010309999	Perlengkapan Penunjang Kegiatan Kantor Lainnya	20,204,640
1010310001	Persediaan Berupa Alat Penunjang Kedokteran	842,714
1010310003	Persediaan Berupa Alat Penunjang Studio Dan Komunikasi	3,463,200
1010310999	Alat Penunjang Kegiatan Kantor Lainnya	85,000
1010311001	Persediaan Berupa Bahan Penunjang Kedokteran	17,804,736
1010313001	Bahan Bakar Minyak (Barang Konsumsi)	32,633,128
1010313999	Bahan Bakar Dan Pelumas Lainnya (Barang Konsumsi)	2,000,000
1010314001	Obat Cair (Barang Konsumsi)	13,466,236
1010314002	Obat Padat (Barang Konsumsi)	53,814,263
1010314004	Obat Serbuk/Tepung (Barang Konsumsi)	171,600
1010314005	Obat Gel/ Salep (Barang Konsumsi)	6,193,738
1010314999	Obat Lainnya (Barang Konsumsi)	4,706,060
1010399999	Alat/bahan Untuk Kegiatan Kantor Lainnya	520,519,938
<b>Jumlah Barang Konsumsi</b>		<b>3,391,412,353</b>
<b>117113</b>	<b>Bahan untuk Pemeliharaan</b>	
1010305001	Sapu Dan Sikat	14,690,324
1010305002	Alat-Alat Pel Dan Lap	44,581,709
1010305003	Ember, Slang, Dan Tempat Air Lainnya	9,908,197
1010305004	Keset Dan Tempat Sampah	9,186,165
1010305005	Kunci, Kran Dan Semprotan	1,443,225
1010305006	Alat Pengikat	332,990
1010305008	Bahan Kimia Untuk Pembersih	70,149,530
1010305009	Alat Untuk Makan Dan Minum	37,377,865
1010305012	Pengharum Ruangan	7,255,520
1010305999	Perabot Kantor Lainnya	119,736,589
<b>Jumlah Bahan untuk Pemeliharaan</b>		<b>314,662,114</b>
<b>117199</b>	<b>Persediaan Lainnya</b>	
1010401001	Obat Cair(Persediaan Lainnya)	49,211,313
1010401002	Obat Padat(Persediaan Lainnya)	157,200,870
1010401003	Obat Gas(Persediaan Lainnya)	3,089,183
1010401004	Obat Serbuk/Tepung(Persediaan Lainnya)	9,817,748
1010401005	Obat Gel/Salep(Persediaan Lainnya)	14,042,460
1010401006	Alat/Obat Kontrasepsi Keluarga Berencana(Persediaan Lainnya)	75,000
1010401007	Non Alat/Obat Kontrasepsi Keluarga Berencana(Persediaan Lainnya)	10,000
1010401999	Obat Lainnya(Persediaan Lainnya)	140,746,614
<b>Jumlah Persediaan Lainnya</b>		<b>374,193,188</b>
<b>TOTAL</b>		<b>4,080,267,655</b>

Keterangan :

- Persediaan senilai Rp. 0 dalam kondisi rusak.
- Persediaan senilai Rp. 91,606,913 dalam kondisi usang.

**LAPORAN AMORTISASI BARANG PEMBANTU PENGGUNA ESELON I  
ASET TAK BERWUJUD  
RINCIAN PER SUB SUB KELOMPOK BARANG  
UNTUK PERIODE YANG BERAKHIR 31 DESEMBER 2022 - AUDITED**

Tgl Data : 08/05/23 12:00 PM

Tanggal : 08/05/23 5:58 PM

Halaman : 1

Kode Lap : lap\_bmn\_amor\_es1

UAPB : 015

KEMENTERIAN KEUANGAN

UAPPB-E1 : 11

BADAN PENDIDIKAN DAN PELATIHAN KEUANGAN

AKUN NERACA/SUB-SUB KELOMPOK BARANG		SAT	SALDO 31 DESEMBER 2022 - AUDITED						
KODE	URAIAN		KUANTITAS	NILAI	SALDO AWAL AKUMULASI AMORTISASI	BEBAN AMORTISASI	AKUMULASI AMORTISASI	TOTAL AKUMULASI AMORTISASI	NILAI BUKU
1	2	3	4	5	6	7	8	9=7+8	10=5-9
<b>162151</b>	<b>Software</b>		<b>1,407</b>	<b>8,971,591,298</b>	<b>(3,266,453,359)</b>	<b>(1,885,362,726)</b>	<b>0</b>	<b>(5,151,816,085)</b>	<b>3,819,775,213</b>
8010101001	Software Komputer		1,407	8,971,591,298	(3,266,453,359)	(1,885,362,726)	0	(5,151,816,085)	3,819,775,213
<b>162161</b>	<b>Lisensi</b>		<b>16</b>	<b>375,644,400</b>	<b>(71,984,000)</b>	<b>(82,657,020)</b>	<b>0</b>	<b>(154,641,020)</b>	<b>221,003,380</b>
8010101002	Lisensi		16	375,644,400	(71,984,000)	(82,657,020)	0	(154,641,020)	221,003,380
<b>162171</b>	<b>Hasil Kajian/Penelitian</b>		<b>0</b>	<b>0</b>	<b>0</b>	<b>0</b>	<b>0</b>	<b>0</b>	<b>0</b>
8010101007	Hasil Kajian/Penelitian		0	0	0	0	0	0	0
<b>162191</b>	<b>Aset Tak Berwujud Lainnya</b>		<b>350</b>	<b>883,984,070</b>	<b>0</b>	<b>0</b>	<b>0</b>	<b>0</b>	<b>883,984,070</b>
8010101050	Buku Digital		345	32,839,070	0	0	0	0	32,839,070
8010101999	Aset Tak Berwujud Lainnya		5	851,145,000	0	0	0	0	851,145,000
<b>166113</b>	<b>Aset Tak Berwujud yang tidak digunakan dalam Operasional Pemerintahan</b>		<b>0</b>	<b>0</b>	<b>(740,513,000)</b>	<b>740,513,000</b>	<b>0</b>	<b>0</b>	<b>0</b>
8010101001	Software Komputer		0	0	(740,513,000)	740,513,000	0	0	0
8010101999	Aset Tak Berwujud Lainnya		0	0	0	0	0	0	0
<b>JUMLAH</b>			<b>1,773</b>	<b>10,231,219,768</b>	<b>(4,078,950,359)</b>	<b>(1,227,506,746)</b>	<b>0</b>	<b>(5,306,457,105)</b>	<b>4,924,762,663</b>

**LAPORAN PENYUSUTAN BARANG KUASA PENGGUNA - ESELON I  
INTRAKOMPTABEL**

**RINCIAN PER SUB SUB KELOMPOK BARANG  
UNTUK PERIODE YANG BERAKHIR 31 DESEMBER 2022 - AUDITED**

Tgl Data : 08/05/23 12:00 PM

Tanggal : 08/05/23 5:58 PM

Halaman : 1

Kode Lap : lap\_bmn\_susut\_intra\_es1

**UAPA : 015 KEMENTERIAN KEUANGAN**  
**UAPA-Es1 : 11 BADAN PENDIDIKAN DAN PELATIHAN KEUANGAN**

AKUN NERACA/SUB-SUB KELOMPOK BARANG		SALDO 31 DESEMBER 2022 - AUDITED					
KODE	URAIAN	NILAI PEROLEHAN	AKUMULASI PENYUSUTAN				NILAI BUKU
			SALDO AWAL	BEBAN PENYUSUTAN	KOREKSI	TOTAL	
1	2	4	5	6	7	8=5+6+7	9=4-8
<b>131111</b>	<b>Tanah</b>	<b>5,872,378,852,000</b>	<b>0</b>	<b>0</b>	<b>0</b>	<b>0</b>	<b>5,872,378,852,000</b>
2010101001	Tanah Bangunan Rumah Negara Golongan I	692,496,611,000	0	0	0	0	692,496,611,000
2010101002	Tanah Bangunan Rumah Negara Golongan II	15,602,794,000	0	0	0	0	15,602,794,000
2010101003	Tanah Bangunan Rumah Negara Golongan III	0	0	0	0	0	0
2010101004	Tanah Bangunan Rumah Negara Tanpa Golongan	2,001,271,000	0	0	0	0	2,001,271,000
2010101005	Tanah Bangunan Mess/Wisma/Asrama	0	0	0	0	0	0
2010104001	Tanah Bangunan Kantor Pemerintah	4,896,366,872,000	0	0	0	0	4,896,366,872,000
2010104002	Tanah Bangunan Pendidikan Dan Latihan	262,910,872,000	0	0	0	0	262,910,872,000
2010104999	Tanah Bangunan Tempat Kerja Lainnya	0	0	0	0	0	0
2010301001	Tanah Lapangan Tennis	3,000,432,000	0	0	0	0	3,000,432,000
2010302004	Tanah Lapangan Parkir Konblok	0	0	0	0	0	0
<b>132111</b>	<b>Peralatan dan Mesin</b>	<b>418,329,969,501</b>	<b>(306,335,091,938)</b>	<b>(30,896,217,094)</b>	<b>0</b>	<b>(337,231,309,032)</b>	<b>81,098,660,469</b>
3010111004	Water Treatment (Mesin Proses)	0	0	0	0	0	0
3010302001	Elevator /Lift	10,447,436,290	(4,812,067,950)	(451,623,076)	0	(5,263,691,026)	5,183,745,264
3010302004	Escalator	1,488,030,280	0	(106,287,878)	0	(106,287,878)	1,381,742,402
3010302005	Gandola	28,550,060	0	(2,039,290)	0	(2,039,290)	26,510,770
3010303001	Transportable Compressor	2,336,238	(500,622)	(333,748)	0	(834,370)	1,501,868
3010303004	Air Compressor	2,114,475	(1,812,407)	(302,068)	0	(2,114,475)	0
3010304001	Transportable Generating Set	2,006,363,946	(145,377,070)	(286,623,421)	0	(432,000,491)	1,574,363,455
3010304002	Portable Generating Set	107,098,600	(95,650,742)	(2,081,428)	0	(97,732,170)	9,366,430
3010304003	Stationary Generating Set	17,659,352,171	(14,582,044,666)	(702,796,346)	0	(15,284,841,012)	2,374,511,159
3010304999	Electric Generating Set Lainnya	418,488,450	(325,153,450)	(26,667,143)	0	(351,820,593)	66,667,857
3010305001	Transportable Water Pump	108,888,515	(67,047,365)	(10,268,013)	0	(77,315,378)	31,573,137
3010305002	Portable Water Pump	325,434,500	(288,144,791)	(3,031,356)	0	(291,176,147)	34,258,353
3010305003	Stationary Water Pump	95,448,703	(62,459,551)	(12,876,599)	0	(75,336,150)	20,112,553
3010305005	Sumersible Pump	541,522,266	(490,980,463)	(9,851,798)	0	(500,832,261)	40,690,005
3010305010	Pompa Air	901,105,154	(511,809,072)	(66,094,000)	0	(577,903,072)	323,202,082
3010305012	Water Purification	6,198,000	(442,714)	(885,428)	0	(1,328,142)	4,869,858
3010305999	Pompa Lainnya	48,050,200	(49,698,740)	8,154,256	0	(41,544,484)	6,505,716
3010307010	Mesin Diesel	358,792,173	(358,792,173)	0	0	(358,792,173)	0
3010307999	Unit Pemeliharaan Lapangan Lainnya	264,652,982	(264,652,982)	0	0	(264,652,982)	0
3010310012	Flood Light	0	0	0	0	0	0
3010312003	Pompa Portable	35,200,000	(20,114,284)	(5,028,572)	0	(25,142,856)	10,057,144
3010312010	Full Body Harness	21,252,033	(7,035,003)	(2,902,750)	0	(9,937,753)	11,314,280
3010312021	Breathing Aparatus (Tabung 10 kg)	88,000,000	(31,428,570)	(12,571,428)	0	(43,999,998)	44,000,002
3010314001	Tali Kamantel Static	16,335,000	(14,001,429)	(2,333,571)	0	(16,335,000)	0
3010314002	Tali Kamantel Dinamic	28,380,000	(11,880,001)	(4,054,284)	0	(15,934,285)	12,445,715

**LAPORAN PENYUSUTAN BARANG KUASA PENGGUNA - ESELON I  
INTRAKOMPTABEL**

**RINCIAN PER SUB SUB KELOMPOK BARANG  
UNTUK PERIODE YANG BERAKHIR 31 DESEMBER 2022 - AUDITED**

**UAPA : 015 KEMENTERIAN KEUANGAN**  
**UAPA-Es1 : 11 BADAN PENDIDIKAN DAN PELATIHAN KEUANGAN**

Tgl Data : 08/05/23 12:00 PM  
Tanggal : 08/05/23 5:58 PM  
Halaman : 2  
Kode Lap : lap\_bmn\_susut\_intra\_es1

AKUN NERACA/SUB-SUB KELOMPOK BARANG		SALDO 31 DESEMBER 2022 - AUDITED					
KODE	URAIAN	NILAI PEROLEHAN	AKUMULASI PENYUSUTAN				NILAI BUKU
			SALDO AWAL	BEBAN PENYUSUTAN	KOREKSI	TOTAL	
1	2	4	5	6	7	8=5+6+7	9=4-8
3010314011	Tandu Lipat	1,331,550	(760,887)	(190,221)	0	(951,108)	380,442
3010314999	Peralatan SAR Mountenering Lainnya	18,810,000	(4,030,713)	(2,687,142)	0	(6,717,855)	12,092,145
3010315006	Mini Digital Video Recorder	8,792,315	(2,512,090)	(1,256,045)	0	(3,768,135)	5,024,180
3020101001	Sedan	624,694,500	(312,347,252)	(89,242,071)	0	(401,589,323)	223,105,177
3020101002	Jeep	5,753,474,000	(677,650,001)	(780,896,005)	0	(1,458,546,006)	4,294,927,994
3020101003	Station Wagon	0	0	0	0	0	0
3020102001	Bus ( Penumpang 30 Orang Keatas )	1,173,763,278	(251,520,702)	(167,680,468)	0	(419,201,170)	754,562,108
3020102002	Micro Bus ( Penumpang 15 S/D 29 Orang )	2,782,956,491	(2,188,617,785)	(223,600,445)	0	(2,412,218,230)	370,738,261
3020102003	Mini Bus ( Penumpang 14 Orang Kebawah )	16,146,351,600	(11,404,488,595)	(793,810,156)	0	(12,198,298,751)	3,948,052,849
3020103002	Pick Up	395,200,000	(235,185,712)	(56,457,144)	0	(291,642,856)	103,557,144
3020103008	Kendaraan Bermotor Roda Tiga Pengangkut Barang	23,042,500	(14,813,037)	(3,291,786)	0	(18,104,823)	4,937,677
3020104001	Sepeda Motor	830,615,880	(756,412,845)	13,912,152	0	(742,500,693)	88,115,187
3020105001	Mobil Ambulance	2,082,850,000	(1,470,810,718)	(277,550,000)	0	(1,748,360,718)	334,489,282
3020201001	Gerobak Tarik	26,856,500	(24,381,500)	(2,475,000)	0	(26,856,500)	0
3020201002	Gerobak Dorong	20,172,125	(20,172,125)	0	0	(20,172,125)	0
3020201004	Lori Dorong	44,206,290	(45,006,290)	800,000	0	(44,206,290)	0
3020201008	Baggage And Mail Cart	41,811,902	(41,811,902)	0	0	(41,811,902)	0
3020201009	Baggage Trolley	70,711,054	(68,471,054)	(1,786,250)	0	(70,257,304)	453,750
3020201010	Meja Dorong Saji/Trolley Saji	33,986,200	(31,870,700)	(528,875)	0	(32,399,575)	1,586,625
3020202001	Sepeda	75,561,000	(71,361,000)	(4,200,000)	0	(75,561,000)	0
3020403002	Perahu Karet (Alat Angkutan Apung Tak Bermotor Khusus)	4,367,000	(2,183,500)	(1,455,667)	0	(3,639,167)	727,833
3020501016	Pesawat tak berawak	0	0	0	0	0	0
3030101005	Mesin Bor	10,422,771	(2,185,961)	(1,042,277)	0	(3,228,238)	7,194,533
3030101007	Mesin Gerinda	1,515,500	(227,325)	(151,550)	0	(378,875)	1,136,625
3030101018	Mesin Kompresor	1,445,000	(1,372,750)	(72,250)	0	(1,445,000)	0
3030101019	Mesin Las Listrik	2,442,000	0	(122,100)	0	(122,100)	2,319,900
3030102002	Mesin Bor Tangan	12,292,890	(4,394,726)	(1,150,614)	0	(5,545,340)	6,747,550
3030103003	Transformator	725,762,100	(725,762,100)	0	0	(725,762,100)	0
3030103999	Perkakas Bengkel Listrik Lainnya (Alat Bengkel Bermesin)	0	0	0	0	0	0
3030104003	Steam Cleaner	4,686,000	(468,600)	(468,600)	0	(937,200)	3,748,800
3030106001	Mesin Gergaji	18,067,500	(4,655,750)	(1,806,750)	0	(6,462,500)	11,605,000
3030106002	Mesin Ketam (Perkakas Bengkel Kayu)	1,650,000	(247,500)	(165,000)	0	(412,500)	1,237,500
3030106011	Gergaji Chain Saw	53,180,373	(24,121,681)	(4,923,912)	0	(29,045,593)	24,134,780
3030201003	Perkakas Pengukur	39,501,000	(39,501,000)	0	0	(39,501,000)	0
3030202999	Perkakas Bengkel Listrik Lainnya (Alat Bengkel Tak Bermesin)	1,950,000	(585,000)	(390,000)	0	(975,000)	975,000
3030205001	Tool Kit Set	5,751,780	(2,199,780)	(355,200)	0	(2,554,980)	3,196,800
3030205002	Tool Kit Box	15,115,000	(12,563,000)	(1,848,000)	0	(14,411,000)	704,000

**LAPORAN PENYUSUTAN BARANG KUASA PENGGUNA - ESELON I  
INTRAKOMPTABEL**

**RINCIAN PER SUB SUB KELOMPOK BARANG  
UNTUK PERIODE YANG BERAKHIR 31 DESEMBER 2022 - AUDITED**

**UAPA : 015 KEMENTERIAN KEUANGAN**  
**UAPA-Es1 : 11 BADAN PENDIDIKAN DAN PELATIHAN KEUANGAN**

Tgl Data : 08/05/23 12:00 PM  
Tanggal : 08/05/23 5:58 PM  
Halaman : 3  
Kode Lap : lap\_bmn\_susut\_intra\_es1

AKUN NERACA/SUB-SUB KELOMPOK BARANG		SALDO 31 DESEMBER 2022 - AUDITED					
KODE	URAIAN	NILAI PEROLEHAN	AKUMULASI PENYUSUTAN				NILAI BUKU
			SALDO AWAL	BEBAN PENYUSUTAN	KOREKSI	TOTAL	
1	2	4	5	6	7	8=5+6+7	9=4-8
3030205003	Tool Cabinet Set	11,345,472	(10,210,925)	(1,134,547)	0	(11,345,472)	0
3030205014	Crimping Tolls	66,418,000	(21,245,400)	(12,942,600)	0	(34,188,000)	32,230,000
3030205027	Scaffolding Set & Tool	29,190,000	(28,200,000)	(990,000)	0	(29,190,000)	0
3030206999	Perkakas Khusus (Special Tools) Lainnya	566,500	(509,850)	(56,650)	0	(566,500)	0
3030207003	Bor	700,000	(700,000)	0	0	(700,000)	0
3030208013	Kunci Pas	1,666,500	(333,300)	(333,300)	0	(666,600)	999,900
3030211003	Rol Meter	0	0	0	0	0	0
3030211008	Cermin Besar	277,551,540	(254,691,723)	(22,859,817)	0	(277,551,540)	0
3030211009	Tangga Latihan	27,214,000	(13,607,000)	(5,442,800)	0	(19,049,800)	8,164,200
3030212018	Mesin Blower Listrik / Mekanik	0	0	0	0	0	0
3030212036	Mesin Cuci kendaraan/ Car Washer	5,364,000	(1,716,000)	(750,900)	0	(2,466,900)	2,897,100
3030301002	Audio Signal Source	17,955,900	(5,386,770)	(3,591,180)	0	(8,977,950)	8,977,950
3030301016	Multitester & Accessorie	478,500	(430,650)	(47,850)	0	(478,500)	0
3030301027	Automatic Distrotion Meter	25,410,000	(25,410,000)	0	0	(25,410,000)	0
3030301032	Digital Multimeter (Alat Ukur Universal)	22,540,100	(20,286,090)	(2,254,010)	0	(22,540,100)	0
3030301072	Global Positioning System	195,800,000	(138,691,680)	(38,072,220)	0	(176,763,900)	19,036,100
3030301074	DGP ( Alat Control ) Sensor	108,235,000	(108,235,000)	0	0	(108,235,000)	0
3030301131	Wheel Meter	300,000	(270,000)	(30,000)	0	(300,000)	0
3030301141	Distance Meter	690,010,000	(483,007,000)	(138,002,000)	0	(621,009,000)	69,001,000
3030305070	Automatic Emergency Lighting	0	0	0	0	0	0
3030305087	Multigas Detector	19,936,400	(9,968,200)	(3,987,280)	0	(13,955,480)	5,980,920
3030307010	Scanner (Universal Tester)	0	0	0	0	0	0
3030308012	Termometer Standar	6,636,600	(2,760,070)	(1,147,580)	0	(3,907,650)	2,728,950
3030308030	Kaki Tiga Gantungan Dacin	0	0	0	0	0	0
3030317134	Handheld Teropong	13,068,000	(13,068,000)	0	0	(13,068,000)	0
3030317146	Digital Multi-Weather Sensors	34,004,300	(34,004,300)	0	0	(34,004,300)	0
3030320003	Phone Test Set	363,000	(326,700)	(36,300)	0	(363,000)	0
3030320006	Technical Toolkit	1,925,000	(577,500)	(385,000)	0	(962,500)	962,500
3040102005	Penyemprot Otomatis (Automatic Sprayer)	0	0	0	0	0	0
3040102007	Penyemprot Tangan (Hand Sprayer)	0	0	0	0	0	0
3040103005	Alat Pengering (Dryer)	0	0	0	0	0	0
3040104003	Rak-Rak Penyimpan	0	0	0	0	0	0
3040104004	Lemari Penyimpan	0	0	0	0	0	0
3040105009	Volume Test	0	0	0	0	0	0
3040106043	Alat Pencacah Daun	12,487,600	(4,682,850)	(3,121,900)	0	(7,804,750)	4,682,850
3040107001	Alat Pengasapan	0	0	0	0	0	0
3050101001	Mesin Ketik Manual Portable (11-13 Inchi)	750,000	(750,000)	0	0	(750,000)	0

**LAPORAN PENYUSUTAN BARANG KUASA PENGGUNA - ESELON I  
INTRAKOMPTABEL**

**RINCIAN PER SUB SUB KELOMPOK BARANG  
UNTUK PERIODE YANG BERAKHIR 31 DESEMBER 2022 - AUDITED**

Tgl Data : 08/05/23 12:00 PM

Tanggal : 08/05/23 5:58 PM

Halaman : 4

Kode Lap : lap\_bmn\_susut\_intra\_es1

**UAPA : 015 KEMENTERIAN KEUANGAN**  
**UAPA-Es1 : 11 BADAN PENDIDIKAN DAN PELATIHAN KEUANGAN**

AKUN NERACA/SUB-SUB KELOMPOK BARANG		SALDO 31 DESEMBER 2022 - AUDITED					
KODE	URAIAN	NILAI PEROLEHAN	AKUMULASI PENYUSUTAN				NILAI BUKU
			SALDO AWAL	BEBAN PENYUSUTAN	KOREKSI	TOTAL	
1	2	4	5	6	7	8=5+6+7	9=4-8
3050101002	Mesin Ketik Manual Standard (14-16 Inci)	2,447,000	(2,447,000)	0	0	(2,447,000)	0
3050101003	Mesin Ketik Manual Langewagon (18-27 Inci)	0	0	0	0	0	0
3050101004	Mesin Ketik Listrik	0	0	0	0	0	0
3050101005	Mesin Ketik Listrik Potable (11-13 Inci)	0	0	0	0	0	0
3050101006	Mesin Ketik Listrik Standard (14-16 Inci)	0	0	0	0	0	0
3050101007	Mesin Ketik Listrik Langewagon (18-27 Inci)	0	0	0	0	0	0
3050101008	Mesin Ketik Elektronik/Selektrik	1,725,900	(5,355,900)	3,630,000	0	(1,725,900)	0
3050102002	Mesin Hitung Listrik	0	0	0	0	0	0
3050102003	Mesin Hitung Elektronik/Calculator	0	0	0	0	0	0
3050102007	Mesin Penghitung Uang	70,320,850	(61,096,885)	(6,215,860)	0	(67,312,745)	3,008,105
3050103003	Mesin Stensil Listrik Folio	0	0	0	0	0	0
3050103007	Mesin Fotocopy Folio	82,737,558	(156,411,158)	73,673,600	0	(82,737,558)	0
3050103008	Mesin Fotocopy Double Folio	0	0	0	0	0	0
3050103009	Mesin Fotocopy Electronic	517,780,165	(510,599,364)	(7,180,801)	0	(517,780,165)	0
3050103011	Mesin Fotocopy Lainnya	709,354,284	(803,121,426)	93,767,142	0	(709,354,284)	0
3050103012	Risograf	428,245,000	(750,700,000)	322,455,000	0	(428,245,000)	0
3050103999	Alat Reproduksi (Penggandaan) Lainnya	348,555,000	(348,555,000)	0	0	(348,555,000)	0
3050104001	Lemari Besi/Metal	3,166,173,664	(2,672,930,590)	(165,112,132)	0	(2,838,042,722)	328,130,942
3050104002	Lemari Kayu	9,010,994,953	(7,280,419,414)	(531,692,231)	0	(7,812,111,645)	1,198,883,308
3050104003	Rak Besi	1,382,637,575	(1,104,892,093)	(133,960,707)	0	(1,238,852,800)	143,784,775
3050104004	Rak Kayu	1,272,554,450	(1,154,466,993)	(58,830,998)	0	(1,213,297,991)	59,256,459
3050104005	Filing Cabinet Besi	1,438,833,750	(1,568,466,011)	147,080,211	0	(1,421,385,800)	17,447,950
3050104006	Filing Cabinet Kayu	78,668,700	(67,518,550)	(3,890,700)	0	(71,409,250)	7,259,450
3050104007	Brandkas	392,148,605	(365,324,865)	(10,303,640)	0	(375,628,505)	16,520,100
3050104008	Peti Uang/Cash Box/Coin Box	0	0	0	0	0	0
3050104009	Kardex Besi	0	0	0	0	0	0
3050104011	Rotary Filing	85,800,000	(85,800,000)	0	0	(85,800,000)	0
3050104012	Compact Rolling	4,764,768	(4,288,293)	(476,475)	0	(4,764,768)	0
3050104013	Buffet	47,446,672	(47,635,672)	189,000	0	(47,446,672)	0
3050104014	Mobile File	755,938,721	(744,630,721)	(11,308,000)	0	(755,938,721)	0
3050104015	Locker	938,822,422	(676,739,488)	(92,273,955)	0	(769,013,443)	169,808,979
3050104018	Kontainer	219,139,227	(159,739,227)	(39,600,000)	0	(199,339,227)	19,800,000
3050104020	Lemari Display	197,410,909	(73,915,899)	(28,383,931)	0	(102,299,830)	95,111,079
3050104024	Laci Box	54,248,598	(36,197,100)	(8,581,520)	0	(44,778,620)	9,469,978
3050104026	Koper/Tas	54,120,000	(37,884,000)	(10,824,000)	0	(48,708,000)	5,412,000
3050104029	Box Camera	56,360,000	(16,908,000)	(11,272,000)	0	(28,180,000)	28,180,000
3050104999	Alat Penyimpan Perlengkapan Kantor Lainnya	67,891,080	(67,891,080)	0	0	(67,891,080)	0

**LAPORAN PENYUSUTAN BARANG KUASA PENGGUNA - ESELON I  
INTRAKOMPTABEL**

**RINCIAN PER SUB SUB KELOMPOK BARANG  
UNTUK PERIODE YANG BERAKHIR 31 DESEMBER 2022 - AUDITED**

**UAPA : 015 KEMENTERIAN KEUANGAN**  
**UAPA-Es1 : 11 BADAN PENDIDIKAN DAN PELATIHAN KEUANGAN**

Tgl Data : 08/05/23 12:00 PM  
Tanggal : 08/05/23 5:58 PM  
Halaman : 5  
Kode Lap : lap\_bmn\_susut\_intra\_es1

AKUN NERACA/SUB-SUB KELOMPOK BARANG		SALDO 31 DESEMBER 2022 - AUDITED					
KODE	URAIAN	NILAI PEROLEHAN	AKUMULASI PENYUSUTAN				NILAI BUKU
			SALDO AWAL	BEBAN PENYUSUTAN	KOREKSI	TOTAL	
1	2	4	5	6	7	8=5+6+7	9=4-8
3050105001	Tabung Pemadam Api	708,815,160	(679,422,225)	2,175,140	0	(677,247,085)	31,568,075
3050105002	Hydrant	1,238,011,256	(1,238,011,256)	0	0	(1,238,011,256)	0
3050105004	Fire Alarm	519,579,500	(519,579,500)	0	0	(519,579,500)	0
3050105005	Rambu-Rambu	11,172,525	(11,172,525)	0	0	(11,172,525)	0
3050105007	CCTV - Camera Control Television System	7,251,482,605	(5,334,115,976)	(817,355,782)	0	(6,151,471,758)	1,100,010,847
3050105008	Papan Visual/Papan Nama	658,143,363	(547,171,189)	(44,873,174)	0	(592,044,363)	66,099,000
3050105009	Movitex Board	0	0	0	0	0	0
3050105010	White Board	399,062,409	(379,835,534)	(7,698,765)	0	(387,534,299)	11,528,110
3050105013	Copy Board/Elektrik White Board	476,171,245	(476,171,245)	0	0	(476,171,245)	0
3050105014	Peta	12,980,900	(12,980,900)	0	0	(12,980,900)	0
3050105015	Alat Penghancur Kertas	513,105,972	(486,031,429)	13,994,857	0	(472,036,572)	41,069,400
3050105017	Mesin Absensi	538,650,738	(511,855,467)	3,533,352	0	(508,322,115)	30,328,623
3050105020	Cream Polisher	12,005,400	(8,403,780)	(2,401,080)	0	(10,804,860)	1,200,540
3050105023	Numerator	1,298,986	(1,169,088)	(129,898)	0	(1,298,986)	0
3050105024	Alat Pemotong Kertas	36,059,800	(37,700,800)	1,641,000	0	(36,059,800)	0
3050105025	Headmachine Besar	1,475,500	(1,475,500)	0	0	(1,475,500)	0
3050105026	Perforator Besar	1,222,500	(855,750)	(244,500)	0	(1,100,250)	122,250
3050105027	Alat Pencetak Label	2,520,000	(756,000)	(504,000)	0	(1,260,000)	1,260,000
3050105028	Overhead Projector	0	(19,040,000)	19,040,000	0	0	0
3050105029	Hand Metal Detector	144,749,000	(141,284,000)	(990,000)	0	(142,274,000)	2,475,000
3050105032	Alat Pengaman / Sinyal	0	0	0	0	0	0
3050105036	Megashow	32,467,325	(32,467,325)	0	0	(32,467,325)	0
3050105037	White Board Electronic	250,915,630	(250,915,630)	0	0	(250,915,630)	0
3050105038	Laser Pointer	118,418,550	(106,916,124)	(6,312,076)	0	(113,228,200)	5,190,350
3050105039	Display	696,599,497	(561,144,948)	(77,191,899)	0	(638,336,847)	58,262,650
3050105044	Mesin Laminating	3,168,000	(3,703,700)	535,700	0	(3,168,000)	0
3050105045	Penangkal Petir	58,366,259	(58,366,259)	0	0	(58,366,259)	0
3050105047	Lampu-lampu Kristal	317,020	(317,020)	0	0	(317,020)	0
3050105048	LCD Projector/Infocus	9,980,641,924	(8,646,111,075)	(193,365,800)	0	(8,839,476,875)	1,141,165,049
3050105049	Flip Chart	307,234,952	(269,444,214)	(24,214,626)	0	(293,658,840)	13,576,112
3050105050	Binding Machine	0	(1,064,800)	1,064,800	0	0	0
3050105052	Alat Perekam Suara (Voice Pen)	12,641,600	(14,236,600)	2,796,200	0	(11,440,400)	1,201,200
3050105053	Acces Control System	40,499,298	(21,519,630)	(1,897,968)	0	(23,417,598)	17,081,700
3050105055	Monitor Panel With Mimic Board	117,418,560	(105,676,704)	(11,741,856)	0	(117,418,560)	0
3050105056	Panic Button System, Alarm Indicator	0	0	0	0	0	0
3050105057	Pintu Elektrik (yang Memakai Akses)	2,264,276,087	(609,298,179)	(452,855,226)	0	(1,062,153,405)	1,202,122,682
3050105058	Focusing Screen/Layar LCD Projector	1,745,716,502	(1,515,552,642)	(65,741,204)	0	(1,581,293,846)	164,422,656

**LAPORAN PENYUSUTAN BARANG KUASA PENGGUNA - ESELON I  
INTRAKOMPTABEL**

**RINCIAN PER SUB SUB KELOMPOK BARANG  
UNTUK PERIODE YANG BERAKHIR 31 DESEMBER 2022 - AUDITED**

**UAPA : 015 KEMENTERIAN KEUANGAN**  
**UAPA-Es1 : 11 BADAN PENDIDIKAN DAN PELATIHAN KEUANGAN**

Tgl Data : 08/05/23 12:00 PM  
Tanggal : 08/05/23 5:58 PM  
Halaman : 6  
Kode Lap : lap\_bmn\_susut\_intra\_es1

AKUN NERACA/SUB-SUB KELOMPOK BARANG		SALDO 31 DESEMBER 2022 - AUDITED					
KODE	URAIAN	NILAI PEROLEHAN	AKUMULASI PENYUSUTAN				NILAI BUKU
			SALDO AWAL	BEBAN PENYUSUTAN	KOREKSI	TOTAL	
1	2	4	5	6	7	8=5+6+7	9=4-8
3050105060	Projector Spider Bracket	194,748,100	(105,467,960)	(36,928,920)	0	(142,396,880)	52,351,220
3050105061	Papan Gambar	0	(13,662,000)	13,662,000	0	0	0
3050105071	Gembok	28,061,600	(28,061,600)	0	0	(28,061,600)	0
3050105073	Alat Sidik Jari	448,473,700	(344,638,255)	(89,702,645)	0	(434,340,900)	14,132,800
3050105075	Walkthrough/ Portal Metal Detector	187,683,334	(187,683,334)	0	0	(187,683,334)	0
3050105079	Television Control Operasional Lift	61,644,000	(55,479,600)	(6,164,400)	0	(61,644,000)	0
3050105080	Mesin Antrian	37,180,000	(37,180,000)	0	0	(37,180,000)	0
3050105081	Papan Pengumuman	60,685,305	(60,430,760)	(254,545)	0	(60,685,305)	0
3050105082	Mesin Fogging	83,679,570	(46,759,160)	(9,375,160)	0	(56,134,355)	27,545,215
3050105092	RFID Pad	158,294,400	(15,829,440)	(31,658,880)	0	(47,488,320)	110,806,080
3050105095	Wastafel Portable	1,617,100	(161,710)	(323,420)	0	(485,130)	1,131,970
3050105999	Perkakas Kantor Lainnya	100,161,458	(95,439,158)	(1,977,800)	0	(97,416,958)	2,744,500
3050199999	Alat Kantor Lainnya	296,941,158	(187,670,783)	(41,731,833)	0	(229,402,616)	67,538,542
3050201001	Meja Kerja Besi/Metal	4,306,309,730	(3,748,344,632)	(251,859,357)	0	(4,000,203,989)	306,105,741
3050201002	Meja Kerja Kayu	14,153,729,245	(11,997,259,658)	(786,984,049)	0	(12,784,243,707)	1,369,485,538
3050201003	Kursi Besi/Metal	18,585,049,535	(14,644,477,595)	(951,198,721)	0	(15,595,676,316)	2,989,373,219
3050201004	Kursi Kayu	611,770,319	(556,040,819)	(24,249,900)	0	(580,290,719)	31,479,600
3050201005	Sice	6,388,366,773	(5,128,054,378)	(318,091,707)	0	(5,446,146,085)	942,220,688
3050201006	Bangku Panjang Besi/Metal	142,230,104	(99,874,600)	(14,952,120)	0	(114,826,720)	27,403,384
3050201007	Bangku Panjang Kayu	16,812,174	(16,812,174)	0	0	(16,812,174)	0
3050201008	Meja Rapat	1,386,802,452	(1,094,149,076)	(61,115,493)	0	(1,155,264,569)	231,537,883
3050201009	Meja Komputer	1,094,213,948	(996,028,363)	(23,922,385)	0	(1,019,950,748)	74,263,200
3050201010	Tempat Tidur Besi	595,395,800	(543,800,040)	(47,857,010)	0	(591,657,050)	3,738,750
3050201011	Tempat Tidur Kayu	4,345,773,497	(1,006,826,549)	(686,244,568)	0	(1,693,071,117)	2,652,702,380
3050201012	Meja Ketik	102,075,240	(101,190,216)	(885,024)	0	(102,075,240)	0
3050201013	Meja Telepon	87,077,086	(84,926,606)	(2,150,480)	0	(87,077,086)	0
3050201014	Meja Resepsionis	785,337,363	(797,398,013)	25,520,317	0	(771,877,696)	13,459,667
3050201015	Meja Marmor	118,433,275	(89,336,749)	(5,826,326)	0	(95,163,075)	23,270,200
3050201016	Kasur/Spring Bed	9,496,475,520	(7,652,118,192)	(809,788,283)	0	(8,461,906,475)	1,034,569,045
3050201017	Sketsel	12,026,000	(7,934,000)	(1,636,800)	0	(9,570,800)	2,455,200
3050201018	Meja Makan Besi	550,744,455	(421,216,897)	(68,268,408)	0	(489,485,305)	61,259,150
3050201019	Meja Makan Kayu	1,830,495,075	(1,634,660,166)	(70,730,607)	0	(1,705,390,773)	125,104,302
3050201020	Kursi Fiber Glas/Plastik	1,664,249,609	(1,470,302,214)	(90,673,545)	0	(1,560,975,759)	103,273,850
3050201021	Pot Bunga	0	0	0	0	0	0
3050201022	Partisi	556,916,433	(338,991,107)	(64,646,926)	0	(403,638,033)	153,278,400
3050201023	Publik Astari (Pembatas Antrian)	12,078,000	(12,078,000)	0	0	(12,078,000)	0
3050201024	Rak Sepatu ( Almunium )	58,294,780	(74,033,046)	16,344,344	0	(57,688,702)	606,078

**LAPORAN PENYUSUTAN BARANG KUASA PENGGUNA - ESELON I  
INTRAKOMPTABEL**

**RINCIAN PER SUB SUB KELOMPOK BARANG  
UNTUK PERIODE YANG BERAKHIR 31 DESEMBER 2022 - AUDITED**

Tgl Data : 08/05/23 12:00 PM

Tanggal : 08/05/23 5:58 PM

Halaman : 7

Kode Lap : lap\_bmn\_susut\_intra\_es1

**UAPA : 015 KEMENTERIAN KEUANGAN**  
**UAPA-Es1 : 11 BADAN PENDIDIKAN DAN PELATIHAN KEUANGAN**

AKUN NERACA/SUB-SUB KELOMPOK BARANG		SALDO 31 DESEMBER 2022 - AUDITED					
KODE	URAIAN	NILAI PEROLEHAN	AKUMULASI PENYUSUTAN				NILAI BUKU
			SALDO AWAL	BEBAN PENYUSUTAN	KOREKSI	TOTAL	
1	2	4	5	6	7	8=5+6+7	9=4-8
3050201025	Gantungan Jas	69,114,500	(67,976,800)	(1,137,700)	0	(69,114,500)	0
3050201026	Nakas	608,603,751	(546,262,884)	(55,184,067)	0	(601,446,951)	7,156,800
3050201027	Cubikal	472,204,251	(440,746,360)	(28,394,941)	0	(469,141,301)	3,062,950
3050201028	Workstation	3,311,705,455	(2,611,624,305)	(396,515,150)	0	(3,008,139,455)	303,566,000
3050201029	Backdrop TV/Wardrobe	156,675,068	(65,922,521)	(31,335,014)	0	(97,257,535)	59,417,533
3050201033	Sofa	192,946,838	(19,294,685)	(38,589,370)	0	(57,884,055)	135,062,783
3050201999	Meubelair Lainnya	1,001,652,767	(708,947,193)	(93,411,867)	0	(802,359,060)	199,293,707
3050202001	Jam Mekanis	82,888,887	(80,051,987)	(2,256,100)	0	(82,308,087)	580,800
3050202002	Jam Listrik	0	0	0	0	0	0
3050202003	Jam Elektronik	71,552,129	(70,246,184)	(1,305,945)	0	(71,552,129)	0
3050202004	Control Clock	0	0	0	0	0	0
3050203001	Mesin Penghisap Debu/Vacuum Cleaner	233,676,925	(172,228,445)	(18,439,630)	0	(190,668,075)	43,008,850
3050203002	Mesin Pel/Poles	176,161,461	(162,669,949)	(7,594,412)	0	(170,264,361)	5,897,100
3050203003	Mesin Pemotong Rumput	257,291,337	(205,202,109)	7,562,456	0	(197,639,653)	59,651,684
3050203004	Mesin Cuci	585,288,002	(38,728,800)	(97,257,600)	0	(135,986,400)	449,301,602
3050203005	Air Cleaner	19,202,700	(380,270)	(5,380,540)	0	(5,760,810)	13,441,890
3050203999	Alat Pembersih Lainnya	144,496,685	(127,867,755)	(4,061,430)	0	(131,929,185)	12,567,500
3050204001	Lemari Es	519,438,249	(425,048,659)	(37,835,137)	0	(462,883,796)	56,554,453
3050204002	A.C. Sentral	2,472,763,444	(1,975,572,404)	(322,832,660)	0	(2,298,405,064)	174,358,380
3050204003	A.C. Window	0	0	0	0	0	0
3050204004	A.C. Split	31,908,462,045	(19,573,555,404)	(2,181,145,159)	0	(21,754,700,563)	10,153,761,482
3050204005	Portable Air Conditioner (Alat Pendingin)	1,390,068,615	(1,218,814,805)	(94,483,240)	0	(1,313,298,045)	76,770,570
3050204006	Kipas Angin	61,129,490	(43,178,390)	(4,002,180)	0	(47,180,570)	13,948,920
3050204007	Exhause Fan	228,177,998	(215,680,201)	(5,264,637)	0	(220,944,838)	7,233,160
3050204009	Reach In Frezzer	3,300,000	(2,970,000)	(330,000)	0	(3,300,000)	0
3050204011	Up Right Chiller/Frezzer	2,600,000	(2,600,000)	0	0	(2,600,000)	0
3050204013	Air Curtain	15,300,000	(15,300,000)	0	0	(15,300,000)	0
3050204999	Alat Pendingin Lainnya	74,470,000	(74,470,000)	0	0	(74,470,000)	0
3050205001	Kompur Listrik (Alat Dapur)	0	0	0	0	0	0
3050205002	Kompur Gas (Alat Dapur)	13,882,618	(13,131,868)	(750,750)	0	(13,882,618)	0
3050205004	Teko Listrik	126,976,182	(115,925,142)	(11,051,040)	0	(126,976,182)	0
3050205006	Oven Listrik	6,505,450	(4,484,650)	(667,600)	0	(5,152,250)	1,353,200
3050205008	Kitchen Set	177,030,500	(59,622,850)	(32,164,300)	0	(91,787,150)	85,243,350
3050205009	Tabung Gas	5,587,754	(5,318,254)	(269,500)	0	(5,587,754)	0
3050205011	Treng Air/Tandon Air	75,529,000	(84,241,000)	8,712,000	0	(75,529,000)	0
3050205015	Rak Piring Aluminium	1,436,996	(1,436,996)	0	0	(1,436,996)	0
3050205019	Mixer	85,163,525	(62,013,525)	(4,171,800)	0	(66,185,325)	18,978,200

**LAPORAN PENYUSUTAN BARANG KUASA PENGGUNA - ESELON I  
INTRAKOMPTABEL**

**RINCIAN PER SUB SUB KELOMPOK BARANG  
UNTUK PERIODE YANG BERAKHIR 31 DESEMBER 2022 - AUDITED**

**UAPA : 015 KEMENTERIAN KEUANGAN**  
**UAPA-Es1 : 11 BADAN PENDIDIKAN DAN PELATIHAN KEUANGAN**

Tgl Data : 08/05/23 12:00 PM  
Tanggal : 08/05/23 5:58 PM  
Halaman : 8  
Kode Lap : lap\_bmn\_susut\_intra\_es1

AKUN NERACA/SUB-SUB KELOMPOK BARANG		SALDO 31 DESEMBER 2022 - AUDITED					
KODE	URAIAN	NILAI PEROLEHAN	AKUMULASI PENYUSUTAN				NILAI BUKU
			SALDO AWAL	BEBAN PENYUSUTAN	KOREKSI	TOTAL	
1	2	4	5	6	7	8=5+6+7	9=4-8
3050205024	Heating Set	3,212,000	(2,569,600)	(642,400)	0	(3,212,000)	0
3050205025	Thermos Air	725,000	(725,000)	0	0	(725,000)	0
3050205999	Alat Dapur Lainnya	15,314,500	(3,782,200)	(2,637,800)	0	(6,420,000)	8,894,500
3050206001	Radio	0	(5,000)	5,000	0	0	0
3050206002	Televisi	5,211,075,113	(4,297,857,700)	(195,253,407)	0	(4,493,111,107)	717,964,006
3050206003	Video Cassette	0	0	0	0	0	0
3050206004	Tape Recorder (Alat Rumah Tangga Lainnya ( Home Use ))	29,349,045	(29,349,045)	0	0	(29,349,045)	0
3050206005	Amplifier	369,202,500	(296,673,500)	(41,317,000)	0	(337,990,500)	31,212,000
3050206006	Equalizer	76,545,490	(61,575,700)	(4,848,019)	0	(66,423,719)	10,121,771
3050206007	Loudspeaker	3,508,581,334	(2,160,046,198)	(411,767,678)	0	(2,571,813,876)	936,767,458
3050206008	Sound System	5,372,203,185	(4,285,039,527)	(253,664,145)	0	(4,538,703,672)	833,499,513
3050206009	Compact Disc Player (Alat Rumah Tangga)	0	0	0	0	0	0
3050206011	Karaoke	332,483,354	(323,446,324)	(9,037,030)	0	(332,483,354)	0
3050206012	Wireless	439,190,069	(444,457,970)	6,587,901	0	(437,870,069)	1,320,000
3050206013	Megaphone	8,510,161	(9,056,161)	546,000	0	(8,510,161)	0
3050206014	Microphone	722,968,900	(575,701,795)	(56,516,865)	0	(632,218,660)	90,750,240
3050206015	Microphone Table Stand	65,098,015	(48,539,451)	(6,456,546)	0	(54,995,997)	10,102,018
3050206016	Mic Conference	2,678,585,736	(2,304,566,816)	(179,454,704)	0	(2,484,021,520)	194,564,216
3050206017	Unit Power Supply	310,124,410	(343,270,053)	46,878,257	0	(296,391,796)	13,732,614
3050206018	Step Up/Down (Alat Rumah Tangga Lainnya ( Home Use ))	0	0	0	0	0	0
3050206019	Stabilisator	44,520,520	(34,913,142)	(2,450,404)	0	(37,363,546)	7,156,974
3050206020	Camera Video	3,975,084,486	(2,010,616,346)	(713,259,860)	0	(2,723,876,206)	1,251,208,280
3050206021	Tustel	189,220,082	(107,186,482)	(82,033,600)	0	(189,220,082)	0
3050206023	Timbangan Orang	1,570,022	(1,570,022)	0	0	(1,570,022)	0
3050206024	Timbangan Barang	2,395,800	(2,395,800)	0	0	(2,395,800)	0
3050206025	Alat Hiasan	14,200,000	(9,740,000)	(2,180,000)	0	(11,920,000)	2,280,000
3050206026	Lambang Garuda Pancasila	18,233,000	(17,881,000)	(352,000)	0	(18,233,000)	0
3050206027	Gambar Presiden/Wakil Presiden	1,141,174	(1,963,174)	822,000	0	(1,141,174)	0
3050206029	Aquarium (Alat Rumah Tangga Lainnya ( Home Use ))	34,742,820	(12,757,506)	(5,638,536)	0	(18,396,042)	16,346,778
3050206030	Tiang Bendera	122,684,359	(122,684,359)	0	0	(122,684,359)	0
3050206031	Pataka	1,720,000	(1,720,000)	0	0	(1,720,000)	0
3050206033	Water Filter	22,311,293	(22,311,293)	0	0	(22,311,293)	0
3050206034	Tangga Aluminium	92,702,018	(75,423,195)	(6,296,374)	0	(81,719,569)	10,982,449
3050206035	Kaca Hias	551,294,914	(510,037,832)	(41,257,082)	0	(551,294,914)	0
3050206036	Dispenser	727,025,346	(586,899,246)	(50,298,100)	0	(637,197,346)	89,828,000
3050206037	Mimbar/Podium	207,742,047	(184,525,652)	(11,242,595)	0	(195,768,247)	11,973,800
3050206038	Gucci	0	0	0	0	0	0

**LAPORAN PENYUSUTAN BARANG KUASA PENGGUNA - ESELON I  
INTRAKOMPTABEL**

**RINCIAN PER SUB SUB KELOMPOK BARANG  
UNTUK PERIODE YANG BERAKHIR 31 DESEMBER 2022 - AUDITED**

Tgl Data : 08/05/23 12:00 PM

Tanggal : 08/05/23 5:58 PM

Halaman : 9

Kode Lap : lap\_bmn\_susut\_intra\_es1

**UAPA : 015 KEMENTERIAN KEUANGAN**  
**UAPA-Es1 : 11 BADAN PENDIDIKAN DAN PELATIHAN KEUANGAN**

AKUN NERACA/SUB-SUB KELOMPOK BARANG		SALDO 31 DESEMBER 2022 - AUDITED					
KODE	URAIAN	NILAI PEROLEHAN	AKUMULASI PENYUSUTAN				NILAI BUKU
			SALDO AWAL	BEBAN PENYUSUTAN	KOREKSI	TOTAL	
1	2	4	5	6	7	8=5+6+7	9=4-8
3050206040	Palu Sidang	44,200	(44,200)	0	0	(44,200)	0
3050206042	Lambang Instansi	20,900,000	(20,900,000)	0	0	(20,900,000)	0
3050206043	Lonceng/Genta	0	0	0	0	0	0
3050206044	Mesin Pemotong Keramik	2,606,000	(781,800)	(521,200)	0	(1,303,000)	1,303,000
3050206045	Coffee Maker	294,339,170	(225,085,738)	(31,916,632)	0	(257,002,370)	37,336,800
3050206046	Handy Cam	813,609,461	(729,548,280)	(18,989,031)	0	(748,537,311)	65,072,150
3050206050	Meja Potong	35,465,973	(31,919,380)	(3,546,593)	0	(35,465,973)	0
3050206054	Mini Compo	419,608	(419,608)	0	0	(419,608)	0
3050206055	Heater (Alat Rumah Tangga Lainnya ( Home Use ))	1,074,073,461	(1,064,331,325)	(8,103,638)	0	(1,072,434,963)	1,638,498
3050206056	Karpet	1,395,661,474	(949,714,330)	(93,525,671)	0	(1,043,240,001)	352,421,473
3050206057	Vertikal Blind	2,041,519,552	(1,699,728,972)	(152,720,039)	0	(1,852,449,011)	189,070,541
3050206058	Gordyin/Kray	1,600,837,580	(1,464,805,437)	(27,987,318)	0	(1,492,792,755)	108,044,825
3050206059	Kabel Roll	2,250,000	(2,250,000)	0	0	(2,250,000)	0
3050206060	Asbak Tinggi	2,336,000	(2,336,000)	0	0	(2,336,000)	0
3050206061	Keset Kaki	2,695,000	(2,695,000)	0	0	(2,695,000)	0
3050206062	Sun Screen	21,300,000	(21,300,000)	0	0	(21,300,000)	0
3050206063	Alat Pemanas Ruangan	0	0	0	0	0	0
3050206064	Lemari Plastik	12,342,000	(11,924,550)	(417,450)	0	(12,342,000)	0
3050206065	Mesin Pengering Tangan	54,158,000	(39,935,200)	(3,292,000)	0	(43,227,200)	10,930,800
3050206066	Panggung	35,743,870	(35,743,870)	0	0	(35,743,870)	0
3050206068	DVD Player	5,214,720	(8,570,760)	3,356,040	0	(5,214,720)	0
3050206069	Lampu Belajar	237,039,551	(157,132,345)	(22,830,630)	0	(179,962,975)	57,076,576
3050206070	Tangga	48,219,000	(45,377,600)	(1,181,800)	0	(46,559,400)	1,659,600
3050206071	Kabel	87,599,003	(71,608,601)	(10,029,901)	0	(81,638,502)	5,960,501
3050206072	Lampu	450,492,700	(328,286,970)	(50,229,110)	0	(378,516,080)	71,976,620
3050206073	Jemuran	113,914,350	(103,326,465)	(10,587,885)	0	(113,914,350)	0
3050206078	Bingkai Foto	3,693,800	(2,114,420)	(611,380)	0	(2,725,800)	968,000
3050206080	Bracket Standing Peralatan	192,334,265	(69,967,276)	(36,976,639)	0	(106,943,915)	85,390,350
3050206081	Tangki Air	126,651,600	(82,096,200)	(11,339,120)	0	(93,435,320)	33,216,280
3050206082	Home Theater	2,200,000	(1,100,000)	(440,000)	0	(1,540,000)	660,000
3050206083	Lampu Tegak/ Standing Lamp	42,109,050	(11,776,045)	(8,421,810)	0	(20,197,855)	21,911,195
3050206085	Tempat Sampah	5,304,000	(264,000)	(794,400)	0	(1,058,400)	4,245,600
3050206999	Alat Rumah Tangga Lainnya ( Home Use )	1,188,550,647	(1,087,339,164)	(58,539,606)	0	(1,145,878,770)	42,671,877
3050299999	Alat Rumah Tangga Lainnya	628,850,766	(506,686,392)	(71,864,017)	0	(578,550,409)	50,300,357
3060101001	Audio Mixing Console	581,179,579	(376,119,933)	(65,435,628)	0	(441,555,561)	139,624,018
3060101002	Audio Mixing Portable	128,324,700	(103,758,770)	(12,930,620)	0	(116,689,390)	11,635,310
3060101003	Audio Mixing Stationer	14,982,000	(4,510,000)	(2,992,000)	0	(7,502,000)	7,480,000

**LAPORAN PENYUSUTAN BARANG KUASA PENGGUNA - ESELON I  
INTRAKOMPTABEL**

**RINCIAN PER SUB SUB KELOMPOK BARANG  
UNTUK PERIODE YANG BERAKHIR 31 DESEMBER 2022 - AUDITED**

**UAPA : 015 KEMENTERIAN KEUANGAN**  
**UAPA-Es1 : 11 BADAN PENDIDIKAN DAN PELATIHAN KEUANGAN**

Tgl Data : 08/05/23 12:00 PM  
Tanggal : 08/05/23 5:58 PM  
Halaman : 10  
Kode Lap : lap\_bmn\_susut\_intra\_es1

AKUN NERACA/SUB-SUB KELOMPOK BARANG		SALDO 31 DESEMBER 2022 - AUDITED					
KODE	URAIAN	NILAI PEROLEHAN	AKUMULASI PENYUSUTAN				NILAI BUKU
			SALDO AWAL	BEBAN PENYUSUTAN	KOREKSI	TOTAL	
1	2	4	5	6	7	8=5+6+7	9=4-8
3060101005	Audio Amplifier	353,791,834	(322,946,334)	(13,711,000)	0	(336,657,334)	17,134,500
3060101007	Audio Video Selector (Peralatan Studio Audio)	0	0	0	0	0	0
3060101008	Audio Monitor Active	45,062,600	(36,746,600)	(2,376,000)	0	(39,122,600)	5,940,000
3060101016	Compact Disc Player (Peralatan Studio Audio)	0	(382,000)	382,000	0	0	0
3060101019	Multitrack Recorder	10,252,000	(3,075,600)	(2,050,400)	0	(5,126,000)	5,126,000
3060101023	Audio Phone In	0	0	0	0	0	0
3060101025	Audio Visual	37,730,000	(37,730,000)	0	0	(37,730,000)	0
3060101031	Intercom Unit	51,583,118	(33,763,118)	(3,960,000)	0	(37,723,118)	13,860,000
3060101035	Modulation Monitor Speaker Kabaret	9,350,000	(5,610,000)	(1,870,000)	0	(7,480,000)	1,870,000
3060101036	Microphone/Wireless MIC	4,443,204,103	(2,104,663,949)	(684,785,141)	0	(2,789,449,090)	1,653,755,013
3060101037	Microphone/Boom Stand	19,796,515	(14,554,065)	(2,085,450)	0	(16,639,515)	3,157,000
3060101038	Microphone Connector Box	9,500,000	(8,550,000)	(950,000)	0	(9,500,000)	0
3060101041	Professional Sound System	297,550,780	(263,247,402)	(16,054,378)	0	(279,301,780)	18,249,000
3060101042	Audio Master Control Unit	182,291,500	(148,119,450)	(19,470,550)	0	(167,590,000)	14,701,500
3060101048	Uninterruptible Power Supply (UPS)	2,879,467,275	(1,827,148,143)	(228,107,144)	0	(2,055,255,287)	824,211,988
3060101049	Master Control Desk	0	0	0	0	0	0
3060101056	Battery Charger (Peralatan Studio Audio)	0	0	0	0	0	0
3060101060	Power Amplifier	144,121,968	(107,881,130)	(19,087,543)	0	(126,968,673)	17,153,295
3060101065	Chairman/Audio Conference	216,085,500	(198,366,150)	(7,351,850)	0	(205,718,000)	10,367,500
3060101067	Terminal Board	6,160,000	(6,160,000)	0	0	(6,160,000)	0
3060101068	Encoder/Decoder	74,329,430	(37,780,601)	(14,865,886)	0	(52,646,487)	21,682,943
3060101073	Audio Cassette Recorder	2,000,000	(2,000,000)	0	0	(2,000,000)	0
3060101076	Digital Audio Taperecorder	0	0	0	0	0	0
3060101077	Blitzzer	0	0	0	0	0	0
3060101079	Microphone Cable	89,281,000	(59,102,800)	(7,516,200)	0	(66,619,000)	22,662,000
3060101081	Celling Mount Bracket	66,840,300	(57,030,300)	(2,180,000)	0	(59,210,300)	7,630,000
3060101083	Video Presenter	0	0	0	0	0	0
3060101084	Multiscan Proyektor	37,235,000	(14,894,000)	(7,447,000)	0	(22,341,000)	14,894,000
3060101085	Cable	25,915,340	(25,101,340)	(407,000)	0	(25,508,340)	407,000
3060101088	Voice Recorder	465,431,930	(323,224,562)	(65,122,624)	0	(388,347,186)	77,084,744
3060101091	Digital LED Running Text	360,067,000	(356,640,390)	(3,426,610)	0	(360,067,000)	0
3060101093	Digital Keyboard Technics	18,060,000	(15,318,000)	(1,962,000)	0	(17,280,000)	780,000
3060101095	Paging System	112,848,010	(45,139,204)	(22,569,602)	0	(67,708,806)	45,139,204
3060101096	Stand Partitur	1,100,000	(990,000)	(110,000)	0	(1,100,000)	0
3060101098	Mixer Sound Sistem	5,687,000	(568,700)	(1,137,400)	0	(1,706,100)	3,980,900
3060101999	Peralatan Studio Audio Lainnya	1,944,658,900	(1,069,767,565)	(258,503,410)	0	(1,328,270,975)	616,387,925
3060102001	Assignment Switcher	0	0	0	0	0	0

**LAPORAN PENYUSUTAN BARANG KUASA PENGGUNA - ESELON I  
INTRAKOMPTABEL**

**RINCIAN PER SUB SUB KELOMPOK BARANG  
UNTUK PERIODE YANG BERAKHIR 31 DESEMBER 2022 - AUDITED**

**UAPA : 015 KEMENTERIAN KEUANGAN**  
**UAPA-Es1 : 11 BADAN PENDIDIKAN DAN PELATIHAN KEUANGAN**

Tgl Data : 08/05/23 12:00 PM  
Tanggal : 08/05/23 5:58 PM  
Halaman : 11  
Kode Lap : lap\_bmn\_susut\_intra\_es1

AKUN NERACA/SUB-SUB KELOMPOK BARANG		SALDO 31 DESEMBER 2022 - AUDITED					
KODE	URAIAN	NILAI PEROLEHAN	AKUMULASI PENYUSUTAN				NILAI BUKU
			SALDO AWAL	BEBAN PENYUSUTAN	KOREKSI	TOTAL	
1	2	4	5	6	7	8=5+6+7	9=4-8
3060102002	Off Air TV Monitor	0	0	0	0	0	0
3060102003	Camera Electronic	116,174,500	(91,913,800)	(5,000,070)	0	(96,913,870)	19,260,630
3060102008	Character Generator (Peralatan Studio Video Dan Film)	0	0	0	0	0	0
3060102011	Video Distribution Amplifier	3,520,000	(1,056,000)	(704,000)	0	(1,760,000)	1,760,000
3060102012	Video Monitor	70,332,563	(59,066,488)	(7,863,393)	0	(66,929,881)	3,402,682
3060102013	Video Tape Recorder Portable	7,062,000	(6,355,800)	(706,200)	0	(7,062,000)	0
3060102014	Video Tape Recorder Stationer	36,903,900	(3,690,390)	(7,380,780)	0	(11,071,170)	25,832,730
3060102015	Video Mixer	77,756,005	(65,481,204)	(9,442,701)	0	(74,923,905)	2,832,100
3060102016	Video Switcher	1,064,252,000	(846,118,710)	(102,049,330)	0	(948,168,040)	116,083,960
3060102024	Video Processor	48,391,200	(43,552,080)	(4,839,120)	0	(48,391,200)	0
3060102034	Teleprompter	143,715,880	(67,555,543)	(19,843,186)	0	(87,398,729)	56,317,151
3060102038	Power Supply (Peralatan Studio Video Dan Film)	17,313,750	(17,313,750)	0	0	(17,313,750)	0
3060102041	Remote Control Unit	22,715,000	(22,715,000)	0	0	(22,715,000)	0
3060102042	Rak Peralatan	13,877,250	(10,777,175)	(1,099,450)	0	(11,876,625)	2,000,625
3060102045	Tripod Camera	761,753,199	(351,040,834)	(131,661,432)	0	(482,702,266)	279,050,933
3060102055	Lighting Stand Tripod	763,928,000	(276,114,850)	(140,631,150)	0	(416,746,000)	347,182,000
3060102056	Film Projector	0	0	0	0	0	0
3060102057	Slide Projector	9,991,200	(9,991,200)	0	0	(9,991,200)	0
3060102060	Camera Film	131,775,600	(39,532,680)	(26,355,120)	0	(65,887,800)	65,887,800
3060102061	Lensa Kamera	1,365,418,801	(791,368,751)	(238,496,769)	0	(1,029,865,520)	335,553,281
3060102068	Film Sound Recorder	6,435,000	(5,791,500)	(643,500)	0	(6,435,000)	0
3060102070	Camera View Finder	66,267,300	(66,267,300)	0	0	(66,267,300)	0
3060102084	Mesin Film Color Analyzer	0	0	0	0	0	0
3060102086	Alat Pemanas Prosesing ( Water Heater )	1,192,062,695	(680,205,768)	(86,992,603)	0	(767,198,371)	424,864,324
3060102098	Video Audio Jack Panel	36,000,000	(36,000,000)	0	0	(36,000,000)	0
3060102099	Automatic Emergency Light	1,320,000	(1,520,000)	200,000	0	(1,320,000)	0
3060102103	Betacam Recorder/Player	0	0	0	0	0	0
3060102104	Slide Rail	6,545,000	(6,545,000)	0	0	(6,545,000)	0
3060102105	Weapon & Metal Detector ( Check Gate )	427,048,300	(348,129,772)	(52,612,352)	0	(400,742,124)	26,306,176
3060102107	Layar Film/Projector	24,060,625	(21,303,063)	(779,625)	0	(22,082,688)	1,977,937
3060102111	Mini Viewer	0	0	0	0	0	0
3060102118	Head Set	999,879,410	(516,794,873)	(114,333,562)	0	(631,128,435)	368,750,975
3060102120	Lighting Head Body	28,683,800	(19,606,140)	(4,337,760)	0	(23,943,900)	4,739,900
3060102121	Lighting Mechanic	1,775,108,700	(634,240,608)	(348,833,140)	0	(983,073,748)	792,034,952
3060102128	Camera Digital	2,100,448,795	(1,470,879,111)	(240,889,938)	0	(1,711,769,049)	388,679,746
3060102129	Tas Kamera	52,337,900	(39,337,770)	(7,781,180)	0	(47,118,950)	5,218,950
3060102130	Lampu Blitz Kamera	147,204,476	(120,058,630)	(17,185,851)	0	(137,244,481)	9,959,995

**LAPORAN PENYUSUTAN BARANG KUASA PENGGUNA - ESELON I  
INTRAKOMPTABEL**

**RINCIAN PER SUB SUB KELOMPOK BARANG  
UNTUK PERIODE YANG BERAKHIR 31 DESEMBER 2022 - AUDITED**

**UAPA : 015 KEMENTERIAN KEUANGAN**  
**UAPA-Es1 : 11 BADAN PENDIDIKAN DAN PELATIHAN KEUANGAN**

Tgl Data : 08/05/23 12:00 PM  
Tanggal : 08/05/23 5:58 PM  
Halaman : 12  
Kode Lap : lap\_bmn\_susut\_intra\_es1

AKUN NERACA/SUB-SUB KELOMPOK BARANG		SALDO 31 DESEMBER 2022 - AUDITED					
KODE	URAIAN	NILAI PEROLEHAN	AKUMULASI PENYUSUTAN				NILAI BUKU
			SALDO AWAL	BEBAN PENYUSUTAN	KOREKSI	TOTAL	
1	2	4	5	6	7	8=5+6+7	9=4-8
3060102132	Video Conference	3,995,429,585	(3,551,424,519)	(156,295,794)	0	(3,707,720,313)	287,709,272
3060102134	Video Router	4,400,000	(1,320,000)	(880,000)	0	(2,200,000)	2,200,000
3060102135	LCD Monitor	59,143,600	(56,487,100)	(2,656,500)	0	(59,143,600)	0
3060102140	Audio Converter	49,259,100	(35,715,350)	(7,075,750)	0	(42,791,100)	6,468,000
3060102151	Splitter	29,491,000	(23,943,700)	712,800	0	(23,230,900)	6,260,100
3060102158	Monopod	58,595,085	(26,565,026)	(10,221,267)	0	(36,786,293)	21,808,792
3060102159	Clipp On	612,335,860	(298,287,600)	(115,687,916)	0	(413,975,516)	198,360,344
3060102163	Duplicator DVD	21,003,690	(21,003,690)	0	0	(21,003,690)	0
3060102164	Video Splitter	20,302,000	(13,479,800)	(1,949,200)	0	(15,429,000)	4,873,000
3060102165	Camera Conference	41,688,000	(12,506,400)	(8,337,600)	0	(20,844,000)	20,844,000
3060102999	Peralatan Studio Video Dan Film Lainnya	2,475,875,654	(1,453,257,801)	(288,037,324)	0	(1,741,295,125)	734,580,529
3060103001	Meja Gambar	0	0	0	0	0	0
3060104014	Mesin Jilid	31,839,500	(45,522,500)	13,683,000	0	(31,839,500)	0
3060104027	Mesin Perekam Stensil Folio	0	0	0	0	0	0
3060104045	Mesin Barcode	313,294,932	(353,613,662)	42,463,730	0	(311,149,932)	2,145,000
3060104052	Mesin Pembuat ID Card	0	0	0	0	0	0
3060104999	Peralatan Cetak Lainnya	100,265,660	(160,055,660)	59,790,000	0	(100,265,660)	0
3060105003	Planitop	0	0	0	0	0	0
3060105014	Pemotong Film	0	0	0	0	0	0
3060105017	Theodolite (Peralatan Studio Pemetaan/peralatan Ukur Tanah)	237,340,352	(237,340,352)	0	0	(237,340,352)	0
3060105022	Rambu/Bak Ukur	0	0	0	0	0	0
3060105023	Kompas Geologi	21,769,000	(10,884,500)	(4,353,800)	0	(15,238,300)	6,530,700
3060105025	Altimeter (Peralatan Studio Pemetaan/peralatan Ukur Tanah)	89,100,000	(62,370,000)	(17,820,000)	0	(80,190,000)	8,910,000
3060105028	Passer Doss	0	0	0	0	0	0
3060105030	Rollmeter	93,000	(93,000)	0	0	(93,000)	0
3060105031	Meet Band	0	0	0	0	0	0
3060105035	Kompas (Peralatan Studio Pemetaan/peralatan Ukur Tanah)	534,000	(534,000)	0	0	(534,000)	0
3060105036	Sextant	29,106,000	(14,553,000)	(5,821,200)	0	(20,374,200)	8,731,800
3060105038	GPS Receiver	10,879,000	(5,439,500)	(2,175,800)	0	(7,615,300)	3,263,700
3060105041	Pantograph	0	0	0	0	0	0
3060105047	Kamera Udara	229,609,197	(150,650,266)	(49,100,838)	0	(199,751,104)	29,858,093
3060199999	Alat Studio Lainnya	105,175,945	(59,672,642)	(19,154,941)	0	(78,827,583)	26,348,362
3060201001	Telephone (PABX)	896,414,350	(872,396,825)	(18,089,570)	0	(890,486,395)	5,927,955
3060201002	Intermediate Telephone/Key Telephone	4,000,000	(4,000,000)	0	0	(4,000,000)	0
3060201003	Pesawat Telephone	103,710,539	(132,671,839)	28,961,300	0	(103,710,539)	0
3060201004	Telephone Mobile	71,048,360	(48,459,224)	(9,515,465)	0	(57,974,689)	13,073,671
3060201006	Handy Talky (HT)	832,994,266	(817,400,746)	59,135,393	0	(758,265,353)	74,728,913

**LAPORAN PENYUSUTAN BARANG KUASA PENGGUNA - ESELON I  
INTRAKOMPTABEL**

**RINCIAN PER SUB SUB KELOMPOK BARANG  
UNTUK PERIODE YANG BERAKHIR 31 DESEMBER 2022 - AUDITED**

**UAPA : 015 KEMENTERIAN KEUANGAN**  
**UAPA-Es1 : 11 BADAN PENDIDIKAN DAN PELATIHAN KEUANGAN**

Tgl Data : 08/05/23 12:00 PM  
Tanggal : 08/05/23 5:58 PM  
Halaman : 13  
Kode Lap : lap\_bmn\_susut\_intra\_es1

AKUN NERACA/SUB-SUB KELOMPOK BARANG		SALDO 31 DESEMBER 2022 - AUDITED					
KODE	URAIAN	NILAI PEROLEHAN	AKUMULASI PENYUSUTAN				NILAI BUKU
			SALDO AWAL	BEBAN PENYUSUTAN	KOREKSI	TOTAL	
1	2	4	5	6	7	8=5+6+7	9=4-8
3060201010	Facsimile	61,405,610	(66,065,780)	5,480,500	0	(60,585,280)	820,330
3060201020	Telepon Digital	2,695,000	(1,886,500)	(539,000)	0	(2,425,500)	269,500
3060201021	Telepon Analog	32,630,378	(32,630,378)	0	0	(32,630,378)	0
3060201999	Alat Komunikasi Telephone Lainnya	18,803,400	(18,803,400)	0	0	(18,803,400)	0
3060202999	Alat Komunikasi Radio Ssb Lainnya	12,281,500	(4,912,600)	(2,456,300)	0	(7,368,900)	4,912,600
3060206001	Publik Address (Lapangan)	255,200,000	(255,200,000)	0	0	(255,200,000)	0
3060206002	Wireless Amplifier	55,892,600	(55,892,600)	0	0	(55,892,600)	0
3060206006	Patching Board	0	0	0	0	0	0
3060207005	Finger Printer Time and Attendance Acces Control System	34,851,000	(34,851,000)	0	0	(34,851,000)	0
3060208020	Radio Link	29,095,000	(29,095,000)	0	0	(29,095,000)	0
3060208024	Radio Communication Matching Switch (RCMS)	7,480,000	(3,740,000)	(1,496,000)	0	(5,236,000)	2,244,000
3060208999	Alat Komunikasi Khusus Lainnya	222,156,000	(222,156,000)	0	0	(222,156,000)	0
3060209007	Digital Recording System	325,644,400	(297,304,360)	(28,340,040)	0	(325,644,400)	0
3060209010	Mobile Gateway	16,800,000	(16,800,000)	0	0	(16,800,000)	0
3060210011	UPS 15 KVA for HUB Station	169,451,900	0	(169,451,900)	0	(169,451,900)	0
3060299999	Alat Komunikasi Lainnya	19,163,657	(19,163,657)	0	0	(19,163,657)	0
3060305004	Satellite Link ( Up/Down Link )	0	0	0	0	0	0
3060307003	Antene HF/SW Stationary	0	0	0	0	0	0
3060309003	Antene UHF Stationary	0	0	0	0	0	0
3060310001	Antene SHF Portable	1,199,291	(1,199,291)	0	0	(1,199,291)	0
3060310003	Antene SHF Stationary	0	0	0	0	0	0
3060310999	Peralatan Antena SHF/Parabola Lainnya	286,626,216	(128,186,190)	(24,623,021)	0	(152,809,211)	133,817,005
3060320001	Self Supporting Tower	0	0	0	0	0	0
3060322001	Dehumidifier (Humidity Control)	3,833,008	(3,833,008)	0	0	(3,833,008)	0
3060323003	Receiver STL/SHF	287,692	(287,692)	0	0	(287,692)	0
3060323015	Switcher/Patch Panel	79,434,000	(75,804,000)	(660,000)	0	(76,464,000)	2,970,000
3060323020	Lightning Protector	0	0	0	0	0	0
3060323021	All Band Receiver	0	0	0	0	0	0
3060324001	Antene Penerima VHF	4,840,000	(4,840,000)	0	0	(4,840,000)	0
3060334012	Electric Cleaner	0	0	0	0	0	0
3060334015	Voltage Regulator	46,147,200	(6,922,080)	(4,614,720)	0	(11,536,800)	34,610,400
3060334023	Power transmitter	0	0	0	0	0	0
3060345001	Scanner Facsimile	0	0	0	0	0	0
3060347002	Genset	5,057,135,264	(2,555,755,391)	(485,774,673)	0	(3,041,530,064)	2,015,605,200
3060399999	Peralatan Pemancar Lainnya	44,550,000	(8,910,000)	(4,455,000)	0	(13,365,000)	31,185,000
3060406999	Peralatan Komunikasi Untuk Dokumentasi Lainnya	3,624,800	(401,911)	(241,652)	0	(643,563)	2,981,237
3070101001	Sterilisator	9,420,000	(7,815,000)	(371,700)	0	(8,186,700)	1,233,300

**LAPORAN PENYUSUTAN BARANG KUASA PENGGUNA - ESELON I  
INTRAKOMPTABEL**

**RINCIAN PER SUB SUB KELOMPOK BARANG  
UNTUK PERIODE YANG BERAKHIR 31 DESEMBER 2022 - AUDITED**

Tgl Data : 08/05/23 12:00 PM

Tanggal : 08/05/23 5:58 PM

Halaman : 14

Kode Lap : lap\_bmn\_susut\_intra\_es1

**UAPA : 015 KEMENTERIAN KEUANGAN**  
**UAPA-Es1 : 11 BADAN PENDIDIKAN DAN PELATIHAN KEUANGAN**

AKUN NERACA/SUB-SUB KELOMPOK BARANG		SALDO 31 DESEMBER 2022 - AUDITED					
KODE	URAIAN	NILAI PEROLEHAN	AKUMULASI PENYUSUTAN				NILAI BUKU
			SALDO AWAL	BEBAN PENYUSUTAN	KOREKSI	TOTAL	
1	2	4	5	6	7	8=5+6+7	9=4-8
3070101003	Diagnostik Set	2,640,000	(2,640,000)	0	0	(2,640,000)	0
3070101004	Stetoscope (Alat Kedokteran Umum)	11,037,500	(11,037,500)	0	0	(11,037,500)	0
3070101005	Tensimeter	28,103,800	(24,262,970)	(1,179,260)	0	(25,442,230)	2,661,570
3070101007	Head Lamp (Alat Kedokteran Umum)	1,000,000	(714,000)	(186,000)	0	(900,000)	100,000
3070101008	Waskom	60,000	(180,000)	120,000	0	(60,000)	0
3070101009	Timbangan Badan (Alat Kedokteran Umum)	14,947,725	(14,577,520)	(370,205)	0	(14,947,725)	0
3070101010	Timbangan Bayi	0	0	0	0	0	0
3070101017	Arteriklem	0	0	0	0	0	0
3070101021	Gunting Lurus	19,000	(19,000)	0	0	(19,000)	0
3070101026	Tabung O2	20,529,145	(16,823,116)	(1,956,029)	0	(18,779,145)	1,750,000
3070101027	Aplanation Termometer	605,000	(605,000)	0	0	(605,000)	0
3070101049	Clinical Thermometer (Alat Kedokteran Umum)	80,978,199	(30,695,268)	(16,195,643)	0	(46,890,911)	34,087,288
3070101060	Electro Cardiology (Alat Kedokteran Umum)	39,600,000	(31,680,000)	(7,920,000)	0	(39,600,000)	0
3070101088	Korentang	0	0	0	0	0	0
3070101093	Magil Tang (Dewasa,Anak)	138,000	(138,000)	0	0	(138,000)	0
3070101096	Meja Suntik Beroda	496,000	(2,146,000)	1,650,000	0	(496,000)	0
3070101097	Lemari Obat (Kaca)	24,875,798	(23,229,150)	(658,660)	0	(23,887,810)	987,988
3070101105	Nierbekhen	322,000	(322,000)	0	0	(322,000)	0
3070101127	Kursi Dorong	151,297,801	(149,072,800)	49,999	0	(149,022,801)	2,275,000
3070101134	Suction Pump	1,536,975	(1,229,580)	(307,395)	0	(1,536,975)	0
3070101139	Standar Infus	660,000	(660,000)	0	0	(660,000)	0
3070101145	Temperatur Monitor	82,720,000	(24,816,000)	(16,544,000)	0	(41,360,000)	41,360,000
3070101146	Termometer Mercury Untuk Suhu Badan	1,540,000	(1,540,000)	0	0	(1,540,000)	0
3070101154	Utility Trolley	12,070,000	(12,070,000)	0	0	(12,070,000)	0
3070101155	UV Sterilizer	6,364,985	(4,364,993)	(799,997)	0	(5,164,990)	1,199,995
3070101162	Senter	2,995,200	(2,995,200)	0	0	(2,995,200)	0
3070101999	Alat Kedokteran Umum Lainnya	3,368,600	(2,544,700)	(235,400)	0	(2,780,100)	588,500
3070102001	Dental Chair	261,417,000	(261,417,000)	0	0	(261,417,000)	0
3070102002	Dental Unit	494,305,500	(478,960,500)	(3,410,000)	0	(482,370,500)	11,935,000
3070102005	Dental Hand Instruments Set	693,000	(693,000)	0	0	(693,000)	0
3070102010	Infra Red	904,860	(904,860)	0	0	(904,860)	0
3070102032	Bracket Holder	0	0	0	0	0	0
3070102034	Hand Piece	19,000	(19,000)	0	0	(19,000)	0
3070102056	Intra Oral	19,000	(19,000)	0	0	(19,000)	0
3070102067	Light Curing Unit	4,395,600	0	(879,120)	0	(879,120)	3,516,480
3070102099	Tang Set	56,000	(56,000)	0	0	(56,000)	0
3070102108	Infus Standard Mac High 2 M	300,000	(300,000)	0	0	(300,000)	0

**LAPORAN PENYUSUTAN BARANG KUASA PENGGUNA - ESELON I  
INTRAKOMPTABEL**

**RINCIAN PER SUB SUB KELOMPOK BARANG  
UNTUK PERIODE YANG BERAKHIR 31 DESEMBER 2022 - AUDITED**

**UAPA : 015 KEMENTERIAN KEUANGAN**  
**UAPA-Es1 : 11 BADAN PENDIDIKAN DAN PELATIHAN KEUANGAN**

Tgl Data : 08/05/23 12:00 PM  
Tanggal : 08/05/23 5:58 PM  
Halaman : 15  
Kode Lap : lap\_bmn\_susut\_intra\_es1

AKUN NERACA/SUB-SUB KELOMPOK BARANG		SALDO 31 DESEMBER 2022 - AUDITED					
KODE	URAIAN	NILAI PEROLEHAN	AKUMULASI PENYUSUTAN				NILAI BUKU
			SALDO AWAL	BEBAN PENYUSUTAN	KOREKSI	TOTAL	
1	2	4	5	6	7	8=5+6+7	9=4-8
3070102111	Compresor Gigi	24,200,000	(24,200,000)	0	0	(24,200,000)	0
3070102999	Alat Kedokteran Gigi Lainnya	38,818,500	(11,130,000)	(7,763,700)	0	(18,893,700)	19,924,800
3070103006	Speculum	0	0	0	0	0	0
3070104108	Kursi Zeis	1,852,700	(1,852,700)	0	0	(1,852,700)	0
3070104126	Meja Operasi Minor	425,000	(425,000)	0	0	(425,000)	0
3070104134	Minor Basic Set	0	0	0	0	0	0
3070105013	Trubes Stethoscop	1,072,500	(2,145,000)	1,072,500	0	(1,072,500)	0
3070105027	Oxygen Regulator	0	0	0	0	0	0
3070105063	Alat Partus Set	408,000	(408,000)	0	0	(408,000)	0
3070105094	Instrument Trolley, Stainless Steel	12,967,200	(7,044,800)	(2,368,960)	0	(9,413,760)	3,553,440
3070105097	Lampu Gynaecologi	1,200,000	(1,200,000)	0	0	(1,200,000)	0
3070105105	Obstetric Diagnostic Kit	0	0	0	0	0	0
3070105106	Oxygen Therapy Set	2,640,000	(2,640,000)	0	0	(2,640,000)	0
3070105113	Sendok Curret	311,000	(311,000)	0	0	(311,000)	0
3070105134	Tabung Periksa Uric	0	0	0	0	0	0
3070106001	Ear Diagnosis Set	660,000	(660,000)	0	0	(660,000)	0
3070106003	Throat Diagnosis Set	2,420,000	(2,420,000)	0	0	(2,420,000)	0
3070106013	Rhinoscope	1,870,000	(1,496,000)	(374,000)	0	(1,870,000)	0
3070107072	Ishihara Blind Test Plate	116,875,000	(116,875,000)	0	0	(116,875,000)	0
3070107093	Snellen Chard	3,870,000	(3,870,000)	0	0	(3,870,000)	0
3070108024	Nebulizer	4,158,000	(4,158,000)	0	0	(4,158,000)	0
3070108094	Glucometer Complete With Glucostic	800,000	(800,000)	0	0	(800,000)	0
3070110006	Suction Hand Pump	0	0	0	0	0	0
3070110049	Meja Periksa 200X90X100 cc	5,816,975	(4,666,975)	(460,000)	0	(5,126,975)	690,000
3070110072	Electric Sterilisator	3,600,080	(1,800,040)	(720,016)	0	(2,520,056)	1,080,024
3070112002	Wheel Chair (Alat Kesehatan Rehabilitasi Medis)	1,023,000	(1,023,000)	0	0	(1,023,000)	0
3070114028	EKG Simulation	0	0	0	0	0	0
3070119033	Uninterrupted Power System	0	0	0	0	0	0
3070119051	High Pressure Sterilizer	16,500,000	(16,500,000)	0	0	(16,500,000)	0
3070119086	Diagnostic Set	2,090,000	(2,090,000)	0	0	(2,090,000)	0
3070121037	Obstetric Stethoscope	0	0	0	0	0	0
3070121049	Wheel Chair (Alat Kedokteran Gawat Darurat)	5,585,200	(3,909,640)	(1,117,040)	0	(5,026,680)	558,520
3070204001	Sepeda Statis	169,348,352	(85,142,252)	(20,822,600)	0	(105,964,852)	63,383,500
3070204999	Alat Kesehatan Olah Raga Lainnya	51,078,500	(46,623,500)	(2,970,000)	0	(49,593,500)	1,485,000
3070205015	Buku Buta Warna	39,875,000	(39,875,000)	0	0	(39,875,000)	0
3070205999	Alat Kesehatan Umum Lain Lainnya	12,065,000	(6,785,000)	(1,760,000)	0	(8,545,000)	3,520,000
3070299999	Alat Kesehatan Umum Lainnya	92,669,000	(66,740,900)	(16,651,800)	0	(83,392,700)	9,276,300

**LAPORAN PENYUSUTAN BARANG KUASA PENGGUNA - ESELON I  
INTRAKOMPTABEL**

**RINCIAN PER SUB SUB KELOMPOK BARANG**

**UNTUK PERIODE YANG BERAKHIR 31 DESEMBER 2022 - AUDITED**

**UAPA : 015 KEMENTERIAN KEUANGAN**  
**UAPA-Es1 : 11 BADAN PENDIDIKAN DAN PELATIHAN KEUANGAN**

Tgl Data : 08/05/23 12:00 PM  
Tanggal : 08/05/23 5:58 PM  
Halaman : 16  
Kode Lap : lap\_bmn\_susut\_intra\_es1

AKUN NERACA/SUB-SUB KELOMPOK BARANG		SALDO 31 DESEMBER 2022 - AUDITED					
KODE	URAIAN	NILAI PEROLEHAN	AKUMULASI PENYUSUTAN				NILAI BUKU
			SALDO AWAL	BEBAN PENYUSUTAN	KOREKSI	TOTAL	
1	2	4	5	6	7	8=5+6+7	9=4-8
3080107007	Polarimeter (Alat Laboratorium Aspal,cat Dan Kimia)	0	0	0	0	0	0
3080110059	Alat Pelobang (Cork Borer)	0	0	0	0	0	0
3080110140	Boessscope	58,300,000	(54,656,250)	(3,643,750)	0	(58,300,000)	0
3080111001	Centrifuge (Alat Laboratorium Umum)	0	0	0	0	0	0
3080111020	Microscope	0	0	0	0	0	0
3080111028	Vacum Pump	15,445,100	(15,445,100)	0	0	(15,445,100)	0
3080111040	Thermometer (Alat Laboratorium Umum)	0	0	0	0	0	0
3080111120	Mesin Potong Jerami	0	0	0	0	0	0
3080111125	Refrigerator	0	0	0	0	0	0
3080111137	Tripod	0	0	0	0	0	0
3080111174	Digital Indicator LCD/Metric	0	0	0	0	0	0
3080111228	Vaccum Cleaner Wet & Dry	0	0	0	0	0	0
3080112025	Stabilizer	0	0	0	0	0	0
3080112080	Detector	12,766,666	(11,968,750)	(797,916)	0	(12,766,666)	0
3080113081	TV Monitor	0	0	0	0	0	0
3080118010	Kompur Gas (Alat Laboratorium Makanan)	0	0	0	0	0	0
3080118022	Food Trolley	0	0	0	0	0	0
3080118026	Meja Kerja Stainless	3,111,000	(583,313)	(388,875)	0	(972,188)	2,138,812
3080119010	U V Sterilizer	7,810,000	(4,393,126)	(976,250)	0	(5,369,376)	2,440,624
3080120001	Adaptor (Alat Laboratorium Fisika)	0	0	0	0	0	0
3080126005	Portable Router	0	0	0	0	0	0
3080133010	Exhaust Fan (Alat Laboratorium Proses Pengolahan Panas)	0	0	0	0	0	0
3080138030	Pompa Airasil	0	0	0	0	0	0
3080141005	Alat Pemadam Kebakaran	40,821,000	(12,756,563)	(5,102,625)	0	(17,859,188)	22,961,812
3080141029	Cabinet Drier	1,850,000	(346,875)	(231,250)	0	(578,125)	1,271,875
3080141041	Coloumn Chromatography	0	0	0	0	0	0
3080141101	Generator	0	0	0	0	0	0
3080141170	Microwave Oven	0	0	0	0	0	0
3080141175	Muffle Furnace	0	0	0	0	0	0
3080141194	Personal Computer	0	0	0	0	0	0
3080141251	Stabilizer/UPS	0	0	0	0	0	0
3080141315	Water Distillation Purifier	0	0	0	0	0	0
3080146027	Liquid Dispenser	0	0	0	0	0	0
3080151022	Gentong Plastik	0	0	0	0	0	0
3080155011	Dry Sterilizer	1,050,000	(328,125)	(131,250)	0	(459,375)	590,625
3080156081	Meja Kerja (Alat Laboratorium Lainnya)	0	0	0	0	0	0
3080156082	Screen Pembatas	0	0	0	0	0	0

**LAPORAN PENYUSUTAN BARANG KUASA PENGGUNA - ESELON I  
INTRAKOMPTABEL**

**RINCIAN PER SUB SUB KELOMPOK BARANG  
UNTUK PERIODE YANG BERAKHIR 31 DESEMBER 2022 - AUDITED**

**UAPA : 015 KEMENTERIAN KEUANGAN**  
**UAPA-Es1 : 11 BADAN PENDIDIKAN DAN PELATIHAN KEUANGAN**

Tgl Data : 08/05/23 12:00 PM  
Tanggal : 08/05/23 5:58 PM  
Halaman : 17  
Kode Lap : lap\_bmn\_susut\_intra\_es1

AKUN NERACA/SUB-SUB KELOMPOK BARANG		SALDO 31 DESEMBER 2022 - AUDITED					
KODE	URAIAN	NILAI PEROLEHAN	AKUMULASI PENYUSUTAN				NILAI BUKU
			SALDO AWAL	BEBAN PENYUSUTAN	KOREKSI	TOTAL	
1	2	4	5	6	7	8=5+6+7	9=4-8
3080203009	Table Balance	0	0	0	0	0	0
3080203010	Electronic Control (General Laboratory Tool)	0	0	0	0	0	0
3080203014	Recorder	0	0	0	0	0	0
3080203052	Water Percolator (Boiler)	0	0	0	0	0	0
3080205001	Generator Set (Lab Scale)	0	0	0	0	0	0
3080205011	Fire Extinguisher	0	0	0	0	0	0
3080205017	Smoke Detecting System & Alarm	0	0	0	0	0	0
3080302034	Paper Tape Scanner	0	0	0	0	0	0
3080302039	Serial Scanner/Printer	0	0	0	0	0	0
3080303004	Scanner (Assembly/counting System)	0	0	0	0	0	0
3080305001	Generator Set(Lab Scale)	0	0	0	0	0	0
3080305002	Uninterrupted Power Supply (UPS)	0	0	0	0	0	0
3080306039	Infrared Thermometer	0	0	0	0	0	0
3080403002	Sound Monitor/ Sirine	0	0	0	0	0	0
3080404013	Temperature Sensor Set	0	0	0	0	0	0
3080602046	Air Purlier	0	(1,100,000)	1,100,000	0	0	0
3080605036	Refrigerator/Freezer	0	0	0	0	0	0
3080703008	Software Conf Off-Line Computer	0	0	0	0	0	0
3080704006	Control Panel	0	0	0	0	0	0
3080706999	Peralatan Umum Lainnya	0	0	0	0	0	0
3080711002	Airless Spray Painting Unit	0	0	0	0	0	0
3080714006	Wireless Control System For Ship Model	0	0	0	0	0	0
3080715005	Lighting Equipment	0	0	0	0	0	0
3080804001	Multi Meter / AVO Meter	0	0	0	0	0	0
3080804013	Pipe And Cable Locator	0	0	0	0	0	0
3090110008	Senapan Angin	170,280,000	(42,570,000)	(17,028,000)	0	(59,598,000)	110,682,000
3090201045	Standart Binocular	4,488,000	(3,740,000)	(748,000)	0	(4,488,000)	0
3090201999	Alat Keamanan Lainnya	0	0	0	0	0	0
3090402031	Kamera Digital	0	0	0	0	0	0
3090403004	GPS	0	0	0	0	0	0
3090403011	Helm Tempur	30,068,500	(30,068,500)	0	0	(30,068,500)	0
3090403012	Rompi Anti Peluru	138,758,400	(86,724,000)	(34,689,600)	0	(121,413,600)	17,344,800
3090404005	Digital Voice Rec S-1330	0	0	0	0	0	0
3090404026	Button Camera	2,838,000	(2,838,000)	0	0	(2,838,000)	0
3090404031	Pen Camera	2,695,275	(2,695,275)	0	0	(2,695,275)	0
3090405001	Distometer	0	0	0	0	0	0
3090405011	Fingerprint Livescanner	0	0	0	0	0	0

**LAPORAN PENYUSUTAN BARANG KUASA PENGGUNA - ESELON I  
INTRAKOMPTABEL**

**RINCIAN PER SUB SUB KELOMPOK BARANG  
UNTUK PERIODE YANG BERAKHIR 31 DESEMBER 2022 - AUDITED**

**UAPA : 015 KEMENTERIAN KEUANGAN**  
**UAPA-Es1 : 11 BADAN PENDIDIKAN DAN PELATIHAN KEUANGAN**

Tgl Data : 08/05/23 12:00 PM  
Tanggal : 08/05/23 5:58 PM  
Halaman : 18  
Kode Lap : lap\_bmn\_susut\_intra\_es1

AKUN NERACA/SUB-SUB KELOMPOK BARANG		SALDO 31 DESEMBER 2022 - AUDITED					
KODE	URAIAN	NILAI PEROLEHAN	AKUMULASI PENYUSUTAN				NILAI BUKU
			SALDO AWAL	BEBAN PENYUSUTAN	KOREKSI	TOTAL	
1	2	4	5	6	7	8=5+6+7	9=4-8
3090407001	Bateray Handycam (Yang Bisa Diisi Ulang)	0	0	0	0	0	0
3090407002	Lampu Handycam + Bateray (Yang Bisa Diisi Ulang)	0	0	0	0	0	0
3090407005	Lemari Camera	0	0	0	0	0	0
3090407009	Bateray Pack Camera (Yang Bisa Diisi Ulang)	0	0	0	0	0	0
3090407022	Layar Proyektor	0	0	0	0	0	0
3090409098	Stavol	0	0	0	0	0	0
3090409129	Auto Slide Projector	0	0	0	0	0	0
3090409158	UV-Cabinet	0	0	0	0	0	0
3090409165	Portable Combo Media Player	0	0	0	0	0	0
3100101001	Mainframe (Komputer Jaringan)	0	0	0	0	0	0
3100101002	Mini Komputer	1,029,105,000	(594,378,752)	(255,244,998)	0	(849,623,750)	179,481,250
3100101003	Local Area Network (LAN)	319,705,540	(319,705,540)	0	0	(319,705,540)	0
3100101004	Internet	58,430,000	(49,630,000)	(8,800,000)	0	(58,430,000)	0
3100101999	Komputer Jaringan Lainnya	52,439,029	(52,439,029)	0	0	(52,439,029)	0
3100102001	P.C Unit	35,947,284,066	(35,475,648,937)	819,277,230	0	(34,656,371,707)	1,290,912,359
3100102002	Lap Top	26,074,824,895	(14,769,277,822)	(4,420,606,003)	0	(19,189,883,825)	6,884,941,070
3100102003	Note Book	515,523,750	(751,025,871)	248,294,871	0	(502,731,000)	12,792,750
3100102006	Thinclient	0	0	0	0	0	0
3100102007	Net Book	0	0	0	0	0	0
3100102008	Ultra Mobile P.C.	253,808,243	(253,808,243)	0	0	(253,808,243)	0
3100102009	Tablet PC	996,511,090	(671,351,135)	(149,313,405)	0	(820,664,540)	175,846,550
3100102999	Personal Komputer Lainnya	501,480,600	(468,336,350)	(12,597,700)	0	(480,934,050)	20,546,550
3100199999	Komputer Unit Lainnya	75,948,000	(75,948,000)	0	0	(75,948,000)	0
3100201001	Card Reader (Peralatan Mainframe)	0	0	0	0	0	0
3100201003	Floppy Disk Unit (Peralatan Mainframe)	0	0	0	0	0	0
3100201004	Storage Modul Disk (Peralatan Mainframe)	0	0	0	0	0	0
3100201006	CPU (Peralatan Mainframe)	0	0	0	0	0	0
3100201009	Serial Printer	5,967,500	(5,967,500)	0	0	(5,967,500)	0
3100201010	Line Printer	0	0	0	0	0	0
3100201012	Hard Disk	125,265,000	(140,516,628)	30,311,814	0	(110,204,814)	15,060,186
3100201013	Keyboard (Peralatan Mainframe)	0	(9,075,000)	9,075,000	0	0	0
3100201015	Data Patch Panel	0	0	0	0	0	0
3100201017	Panaboard	54,642,000	(54,642,000)	0	0	(54,642,000)	0
3100201999	Peralatan Mainframe Lainnya	15,519,900	(15,519,900)	0	0	(15,519,900)	0
3100202001	Card Reader (Peralatan Mini Komputer)	798,000	(798,000)	0	0	(798,000)	0
3100202003	Floppy Disk Unit (Peralatan Mini Komputer)	0	0	0	0	0	0
3100202004	Storage Modul Disk (Peralatan Mini Komputer)	0	0	0	0	0	0

**LAPORAN PENYUSUTAN BARANG KUASA PENGGUNA - ESELON I  
INTRAKOMPTABEL**

**RINCIAN PER SUB SUB KELOMPOK BARANG  
UNTUK PERIODE YANG BERAKHIR 31 DESEMBER 2022 - AUDITED**

**UAPA : 015 KEMENTERIAN KEUANGAN**  
**UAPA-Es1 : 11 BADAN PENDIDIKAN DAN PELATIHAN KEUANGAN**

Tgl Data : 08/05/23 12:00 PM  
Tanggal : 08/05/23 5:58 PM  
Halaman : 19  
Kode Lap : lap\_bmn\_susut\_intra\_es1

AKUN NERACA/SUB-SUB KELOMPOK BARANG		SALDO 31 DESEMBER 2022 - AUDITED					
KODE	URAIAN	NILAI PEROLEHAN	AKUMULASI PENYUSUTAN				NILAI BUKU
			SALDO AWAL	BEBAN PENYUSUTAN	KOREKSI	TOTAL	
1	2	4	5	6	7	8=5+6+7	9=4-8
3100202006	CPU (Peralatan Mini Komputer)	8,654,400	(8,035,100)	(619,300)	0	(8,654,400)	0
3100202010	Scanner (Peralatan Mini Komputer)	64,188,060	(79,140,553)	22,789,993	0	(56,350,560)	7,837,500
3100202012	Viewer (Peralatan Mini Komputer)	0	0	0	0	0	0
3100202014	Keyboard (Peralatan Mini Komputer)	4,208,000	(1,578,000)	(1,052,000)	0	(2,630,000)	1,578,000
3100202015	Auto Switch/Data Switch	1,925,000	(1,925,000)	0	0	(1,925,000)	0
3100202017	Speaker Komputer	112,105,400	(89,529,276)	(9,030,450)	0	(98,559,726)	13,545,674
3100202999	Peralatan Mini Komputer Lainnya	43,659,000	(97,411,500)	56,100,000	0	(41,311,500)	2,347,500
3100203001	CPU (Peralatan Personal Komputer)	15,710,640	(28,144,600)	12,433,960	0	(15,710,640)	0
3100203002	Monitor	519,731,389	(246,989,402)	(107,244,300)	0	(354,233,702)	165,497,687
3100203003	Printer (Peralatan Personal Komputer)	2,431,353,933	(2,548,698,240)	195,114,405	0	(2,353,583,835)	77,770,098
3100203004	Scanner (Peralatan Personal Komputer)	2,514,656,460	(2,286,648,119)	(104,568,859)	0	(2,391,216,978)	123,439,482
3100203005	Plotter (Peralatan Personal Komputer)	52,690,000	(52,690,000)	0	0	(52,690,000)	0
3100203006	Viewer (Peralatan Personal Komputer)	920,000	(920,000)	0	0	(920,000)	0
3100203007	External	5,742,342	(9,782,818)	4,040,476	0	(5,742,342)	0
3100203008	Digitizer (Peralatan Personal Komputer)	7,642,800	(7,642,800)	0	0	(7,642,800)	0
3100203009	Keyboard (Peralatan Personal Komputer)	3,410,000	(3,410,000)	0	0	(3,410,000)	0
3100203010	CD Writer	2,365,000	(2,365,000)	0	0	(2,365,000)	0
3100203013	Capture Card	19,919,270	(7,021,656)	(4,830,460)	0	(11,852,116)	8,067,154
3100203015	External CD/ DVD Drive (ROM)	3,161,400	(3,161,400)	0	0	(3,161,400)	0
3100203017	External/ Portable Hardisk	2,262,286,275	(1,224,360,286)	(413,662,503)	0	(1,638,022,789)	624,263,486
3100203999	Peralatan Personal Komputer Lainnya	523,831,772	(471,166,808)	(21,914,807)	0	(493,081,615)	30,750,157
3100204001	Server	5,971,876,762	(5,237,077,450)	(724,690,026)	0	(5,961,767,476)	10,109,286
3100204002	Router	283,321,460	(287,942,085)	7,098,250	0	(280,843,835)	2,477,625
3100204003	Hub	1,465,175,432	(1,490,772,432)	25,597,000	0	(1,465,175,432)	0
3100204004	Modem	90,263,500	(90,263,500)	0	0	(90,263,500)	0
3100204005	Network Interface External	13,875,000	(13,875,000)	0	0	(13,875,000)	0
3100204006	Repeater and Transciever	38,888,968	(38,888,968)	0	0	(38,888,968)	0
3100204008	rack Modem	136,555,100	(136,555,100)	0	0	(136,555,100)	0
3100204014	Rak Server	513,290,600	(507,306,877)	(5,160,786)	0	(512,467,663)	822,937
3100204015	Firewall	21,521,500	(21,521,500)	0	0	(21,521,500)	0
3100204016	Switch Rak	75,029,975	(46,493,188)	(18,757,494)	0	(65,250,682)	9,779,293
3100204020	CAT 6 Cable	4,576,000	(3,432,000)	(1,144,000)	0	(4,576,000)	0
3100204022	Wireless PCI Card	0	0	0	0	0	0
3100204023	Wireless Access Point	8,467,250,250	(4,368,512,138)	(1,985,529,563)	0	(6,354,041,701)	2,113,208,549
3100204024	Switch	8,627,364,099	(5,413,204,598)	(1,500,700,450)	0	(6,913,905,048)	1,713,459,051
3100204026	Acces Point	948,700,370	(649,430,545)	(138,156,950)	0	(787,587,495)	161,112,875
3100204027	Rackmount	108,100,600	(65,102,575)	(25,155,150)	0	(90,257,725)	17,842,875

**LAPORAN PENYUSUTAN BARANG KUASA PENGGUNA - ESELON I  
INTRAKOMPTABEL**

**RINCIAN PER SUB SUB KELOMPOK BARANG**

**UNTUK PERIODE YANG BERAKHIR 31 DESEMBER 2022 - AUDITED**

**UAPA : 015 KEMENTERIAN KEUANGAN**  
**UAPA-Es1 : 11 BADAN PENDIDIKAN DAN PELATIHAN KEUANGAN**

Tgl Data : 08/05/23 12:00 PM

Tanggal : 08/05/23 5:58 PM

Halaman : 20

Kode Lap : lap\_bmn\_susut\_intra\_es1

AKUN NERACA/SUB-SUB KELOMPOK BARANG		SALDO 31 DESEMBER 2022 - AUDITED					
KODE	URAIAN	NILAI PEROLEHAN	AKUMULASI PENYUSUTAN				NILAI BUKU
			SALDO AWAL	BEBAN PENYUSUTAN	KOREKSI	TOTAL	
1	2	4	5	6	7	8=5+6+7	9=4-8
3100204029	Mobile Modem GSM/ CDMA	6,248,000	(6,248,000)	0	0	(6,248,000)	0
3100204030	Network Cable Tester	65,776,800	(49,276,800)	(16,500,000)	0	(65,776,800)	0
3100204033	Ethernet Converter	64,705,200	(64,705,200)	0	0	(64,705,200)	0
3100204034	Optical Termination Box	11,880,000	(11,880,000)	0	0	(11,880,000)	0
3100204035	Modul Untuk Penambahan di Core Switch	63,800,000	(63,800,000)	0	0	(63,800,000)	0
3100204040	Splitter HDMI	1,350,000	(168,750)	(337,500)	0	(506,250)	843,750
3100204999	Peralatan Jaringan Lainnya	2,935,235,775	(1,197,769,230)	(696,432,295)	0	(1,894,201,525)	1,041,034,250
3100299999	Peralatan Komputer Lainnya	281,694,100	(159,329,976)	(59,328,150)	0	(218,658,126)	63,035,974
3110101001	Teropong (Optik)	0	0	0	0	0	0
3110102001	Planimeter (Ukur/instrument)	0	0	0	0	0	0
3110102021	Mounting Kamera	3,347,300	(3,347,300)	0	0	(3,347,300)	0
3130101001	Alat Perawat Sumur	0	0	0	0	0	0
3150199999	Alat Deteksi Lainnya	56,618,308	0	(50,956,478)	0	(50,956,478)	5,661,830
3150201999	Baju Pengaman Lainnya	514,217,000	(257,108,500)	(102,843,400)	0	(359,951,900)	154,265,100
3150204999	Sabuk Pengaman Lainnya	0	0	0	0	0	0
3150299999	Alat Pelindung Lainnya	33,395,890	(33,395,890)	0	0	(33,395,890)	0
3150301004	Life Jacket	114,268,000	(114,268,000)	0	0	(114,268,000)	0
3150301006	Inflatable Life Craft	76,450,000	(76,450,000)	0	0	(76,450,000)	0
3150301014	Carabiner Kecil	16,335,000	(16,335,000)	0	0	(16,335,000)	0
3150301021	Tandu	1,890,000	(1,890,000)	0	0	(1,890,000)	0
3150302005	Tenda	16,862,208	(16,862,208)	0	0	(16,862,208)	0
3150302012	Tenda Pleton (Alat Pendukung Pencarian)	10,175,000	(10,175,000)	0	0	(10,175,000)	0
3150302014	Tenda Pelampang	148,995,000	(148,995,000)	0	0	(148,995,000)	0
3150302015	Marine Detection	10,608,400	(10,608,400)	0	0	(10,608,400)	0
3150302016	Peralatan Outbond	0	0	0	0	0	0
3150303040	Kamera/Video dengan tempatnya U/ Bawah Air (Sea & Sea)	102,740,000	(77,055,000)	(25,685,000)	0	(102,740,000)	0
3150303063	Harness, Safty (NZ Safety)	0	0	0	0	0	0
3150303066	Selang 65 cm LP	17,674,800	(17,674,800)	0	0	(17,674,800)	0
3150303068	Selang AGA Tekanan Rendah	79,596,000	(79,596,000)	0	0	(79,596,000)	0
3150399999	Alat SAR Lainnya	28,534,000	(28,534,000)	0	0	(28,534,000)	0
3150401005	Sistem Transmisi (Radio Link, VSAT)	0	0	0	0	0	0
3150404003	Public Address Branch Exchange (PABX)	0	0	0	0	0	0
3150404008	Fire Alarm System	0	0	0	0	0	0
3150405001	Genset	0	0	0	0	0	0
3150405004	Transmission and Distribution	0	0	0	0	0	0
3150405006	Air Conditioning (AC)	0	0	0	0	0	0
3160101002	Anatomi	6,116,000	(1,529,000)	(611,600)	0	(2,140,600)	3,975,400

**LAPORAN PENYUSUTAN BARANG KUASA PENGGUNA - ESELON I  
INTRAKOMPTABEL**

**RINCIAN PER SUB SUB KELOMPOK BARANG  
UNTUK PERIODE YANG BERAKHIR 31 DESEMBER 2022 - AUDITED**

**UAPA : 015 KEMENTERIAN KEUANGAN**  
**UAPA-Es1 : 11 BADAN PENDIDIKAN DAN PELATIHAN KEUANGAN**

Tgl Data : 08/05/23 12:00 PM  
Tanggal : 08/05/23 5:58 PM  
Halaman : 21  
Kode Lap : lap\_bmn\_susut\_intra\_es1

AKUN NERACA/SUB-SUB KELOMPOK BARANG		SALDO 31 DESEMBER 2022 - AUDITED					
KODE	URAIAN	NILAI PEROLEHAN	AKUMULASI PENYUSUTAN				NILAI BUKU
			SALDO AWAL	BEBAN PENYUSUTAN	KOREKSI	TOTAL	
1	2	4	5	6	7	8=5+6+7	9=4-8
3160101999	Alat Peraga Pelatihan Lainnya	19,030,000	(4,757,500)	(1,903,000)	0	(6,660,500)	12,369,500
3170119001	Centrifugal Pump	38,500,000	(38,500,000)	0	0	(38,500,000)	0
3170119004	Jet Pump	64,794,985	(64,794,985)	0	0	(64,794,985)	0
3170119019	Blower	0	0	0	0	0	0
3170120024	Staple Gun (Solid Material Handling Equipment)	151,588,090	(141,151,334)	(8,443,006)	0	(149,594,340)	1,993,750
3170121006	Shredder	56,980,000	(56,980,000)	0	0	(56,980,000)	0
3170124004	Polishing Machine/Mesin Poles	19,797,300	(9,893,724)	(2,474,662)	0	(12,368,386)	7,428,914
3180102001	Rambu Jalan	33,855,800	(32,559,375)	(864,285)	0	(33,423,660)	432,140
3180102003	Rambu Cermin	6,713,500	(6,102,608)	(244,357)	0	(6,346,965)	366,535
3180102008	Rambu-rambu Peringatan	6,600,000	(6,600,000)	0	0	(6,600,000)	0
3190102001	Alat Tennis Meja	214,674,770	(207,855,321)	(5,155,883)	0	(213,011,204)	1,663,566
3190102002	Alat Volley	33,770,000	(30,378,333)	(3,391,667)	0	(33,770,000)	0
3190102003	Alat Bilyard	100,856,740	(100,856,740)	0	0	(100,856,740)	0
3190102004	Alat Badminton	111,073,500	(111,073,500)	0	0	(111,073,500)	0
3190102006	Bola Kaki	0	0	0	0	0	0
3190102007	Alat Basket	197,774,940	(197,774,940)	0	0	(197,774,940)	0
3190102009	Keranjang Bola/Ring	5,280,000	(5,280,000)	0	0	(5,280,000)	0
3190102999	Peralatan Permainan Lainnya	213,042,900	(200,832,902)	(11,293,332)	0	(212,126,234)	916,666
3190103003	Matras	57,918,060	(51,043,060)	(6,875,000)	0	(57,918,060)	0
3190103005	Peralatan Fitnes	392,255,788	(479,709,088)	87,453,300	0	(392,255,788)	0
3190103008	Multi Station	49,109,000	(49,109,000)	0	0	(49,109,000)	0
3190103009	Argocycle	23,551,000	(23,551,000)	0	0	(23,551,000)	0
3190103010	Treadmill	609,917,004	(510,954,501)	(41,175,002)	0	(552,129,503)	57,787,501
3190103011	Orbitrek	4,180,000	(4,180,000)	0	0	(4,180,000)	0
3190103013	Sit Up Board	13,040,500	(13,040,500)	0	0	(13,040,500)	0
3190103015	Damble Set	6,808,400	(6,808,400)	0	0	(6,808,400)	0
3190103016	Barble Set	12,455,300	(12,455,300)	0	0	(12,455,300)	0
3190103017	Rak Damble Set	7,275,000	(4,215,000)	(2,040,000)	0	(6,255,000)	1,020,000
3190104999	Paralatan Olah Raga Air Lainnya	0	0	0	0	0	0
3190106003	Sepeda Olah Raga	67,657,600	(60,287,601)	(4,913,333)	0	(65,200,934)	2,456,666
3190106999	Peralatan Olah Raga Lainnya	33,810,000	(32,435,000)	(916,667)	0	(33,351,667)	458,333
<b>133111</b>	<b>Gedung dan Bangunan</b>	<b>1,255,475,700,321</b>	<b>(135,276,331,248)</b>	<b>(51,391,738,915)</b>	<b>0</b>	<b>(186,668,070,163)</b>	<b>1,068,807,630,158</b>
4010101001	Bangunan Gedung Kantor Permanen	240,719,654,904	(36,571,249,155)	(13,887,877,539)	0	(50,459,126,694)	190,260,528,210
4010101004	Rumah Panel	1,591,246,350	(239,412,546)	(71,904,065)	0	(311,316,611)	1,279,929,739
4010102001	Bangunan Gudang Tertutup Permanen	2,646,042,116	(325,876,963)	(76,241,931)	0	(402,118,894)	2,243,923,222
4010102999	Bangunan Gudang Lainnya	175,042,000	(22,402,872)	(4,978,416)	0	(27,381,288)	147,660,712
4010104001	Gedung Instalasi Studio	379,620,000	(38,638,395)	(8,586,310)	0	(47,224,705)	332,395,295

**LAPORAN PENYUSUTAN BARANG KUASA PENGGUNA - ESELON I  
INTRAKOMPTABEL**

**RINCIAN PER SUB SUB KELOMPOK BARANG  
UNTUK PERIODE YANG BERAKHIR 31 DESEMBER 2022 - AUDITED**

**UAPA : 015 KEMENTERIAN KEUANGAN**  
**UAPA-Es1 : 11 BADAN PENDIDIKAN DAN PELATIHAN KEUANGAN**

Tgl Data : 08/05/23 12:00 PM  
Tanggal : 08/05/23 5:58 PM  
Halaman : 22  
Kode Lap : lap\_bmn\_susut\_intra\_es1

AKUN NERACA/SUB-SUB KELOMPOK BARANG		SALDO 31 DESEMBER 2022 - AUDITED					
KODE	URAIAN	NILAI PEROLEHAN	AKUMULASI PENYUSUTAN				NILAI BUKU
			SALDO AWAL	BEBAN PENYUSUTAN	KOREKSI	TOTAL	
1	2	4	5	6	7	8=5+6+7	9=4-8
4010104999	Bangunan Gedung Instalasi Lainnya	3,281,515,643	(150,374,547)	(332,510,815)	0	(482,885,362)	2,798,630,281
4010105001	Bangunan Gedung Laboratorium Permanen	770,524,314	(94,996,152)	(21,110,256)	0	(116,106,408)	654,417,906
4010106999	Bangunan Kesehatan Lainnya	789,772,000	(80,772,138)	(17,949,364)	0	(98,721,502)	691,050,498
4010108001	Bangunan Gedung Tempat Ibadah Permanen	17,233,400,294	(1,696,841,423)	(2,431,082,407)	0	(4,127,923,830)	13,105,476,464
4010109001	Bangunan Gedung Pertemuan Permanen	72,551,621,398	(9,009,958,724)	(4,607,067,339)	0	(13,617,026,063)	58,934,595,335
4010109999	Bangunan Gedung Tempat Pertemuan Lainnya	0	0	0	0	0	0
4010110001	Bangunan Gedung Pendidikan Permanen	382,976,845,350	(31,207,090,986)	(7,428,906,409)	0	(38,635,997,395)	344,340,847,955
4010110004	Bangunan Gedung Pendidikan dan Latihan	0	0	0	0	0	0
4010110999	Bangunan Gedung Tempat Pendidikan Lainnya	0	0	0	0	0	0
4010111001	Gedung Olah Raga Tutup Permanen	1,040,351,000	(98,559,567)	(21,902,126)	0	(120,461,693)	919,889,307
4010111004	Bangunan Olah Raga Terbuka Permanen	3,643,346,469	(310,521,288)	(75,388,607)	0	(385,909,895)	3,257,436,574
4010111005	Bangunan Olah Raga Terbuka Semi Permanen	432,436,000	(42,303,519)	(9,400,782)	0	(51,704,301)	380,731,699
4010112001	Gedung Pertokoan/Koperasi/Pasar Permanen	651,786,000	(63,076,068)	(14,016,904)	0	(77,092,972)	574,693,028
4010113001	Gedung Pos Jaga Permanen	2,331,188,651	(198,925,436)	(154,698,902)	0	(353,624,338)	1,977,564,313
4010113002	Gedung Pos Jaga Semi Permanen	54,068,000	(14,312,119)	(3,180,471)	0	(17,492,590)	36,575,410
4010113999	Bangunan Gedung Untuk Pos Jaga Lainnya	279,356,000	(16,638,867)	(119,107,326)	0	(135,746,193)	143,609,807
4010114001	Gedung Garasi/Pool Permanen	309,572,000	(32,188,446)	(7,152,988)	0	(39,341,434)	270,230,566
4010114002	Gedung Garasi/Pool Semi Permanen	287,675,000	(34,726,268)	(7,716,949)	0	(42,443,217)	245,231,783
4010114999	Bangunan Gedung Garasi/Pool Lainnya	717,105,454	(67,917,539)	(15,965,507)	0	(83,883,046)	633,222,408
4010116001	Bangunan Gedung Perpustakaan Permanen	5,081,423,607	(319,891,635)	(957,218,342)	0	(1,277,109,977)	3,804,313,630
4010118004	Bangunan Halte/Shelter	0	0	0	0	0	0
4010125004	Selasar	600,672,000	(48,781,654)	(12,830,652)	0	(61,612,306)	539,059,694
4010125005	Kanopi	553,872,978	(23,345,667)	(11,220,698)	0	(34,566,365)	519,306,613
4010125999	Bangunan Terbuka Lainnya	1,458,208,152	(145,909,399)	(35,310,949)	0	(181,220,348)	1,276,987,804
4010129001	Bangunan Untuk Kandang	0	0	0	0	0	0
4010129002	Bangunan Kolam/Bak Ikan	1,927,456,385	(201,370,923)	(44,749,095)	0	(246,120,018)	1,681,336,367
4010130001	Bangunan Gedung Tempat Kerja Lainnya Permanen	18,436,575,863	(3,008,409,611)	(836,719,390)	0	(3,845,129,001)	14,591,446,862
4010130002	Bangunan Gedung Tempat Kerja Lainnya Semi Permanen	499,782,440	(44,800,854)	(10,342,920)	0	(55,143,774)	444,638,666
4010130003	Bangunan Gedung Tempat Kerja Lainnya Darurat	186,332,000	(22,359,843)	(4,968,854)	0	(27,328,697)	159,003,303
4010130005	Bangunan Rumah Genset	712,073,870	(1,316,286)	(148,511,862)	0	(149,828,148)	562,245,722
4010130999	Bangunan Lainnya	11,163,148,918	(917,818,516)	(918,720,115)	0	(1,836,538,631)	9,326,610,287
4010132001	Bangunan Tempat Parkir	813,080,000	(76,908,843)	(17,090,854)	0	(93,999,697)	719,080,303
4010132999	Bangunan Fasilitas Umum Lainnya	674,505,000	(65,984,184)	(14,663,152)	0	(80,647,336)	593,857,664
4010133001	Bangunan Parkir Terbuka Permanen	2,979,268,429	(287,216,380)	(62,554,064)	0	(349,770,444)	2,629,497,985
4010133002	Bangunan Parkir Terbuka Semi Permanen	445,394,215	(31,553,528)	(9,406,288)	0	(40,959,816)	404,434,399
4010134001	Taman Permanen	5,952,547,191	(537,024,409)	(179,522,050)	0	(716,546,459)	5,236,000,732
4010134002	Taman Semi Permanen	311,034,900	(29,176,986)	(7,135,644)	0	(36,312,630)	274,722,270

**LAPORAN PENYUSUTAN BARANG KUASA PENGGUNA - ESELON I  
INTRAKOMPTABEL**

**RINCIAN PER SUB SUB KELOMPOK BARANG  
UNTUK PERIODE YANG BERAKHIR 31 DESEMBER 2022 - AUDITED**

**UAPA : 015 KEMENTERIAN KEUANGAN**  
**UAPA-Es1 : 11 BADAN PENDIDIKAN DAN PELATIHAN KEUANGAN**

Tgl Data : 08/05/23 12:00 PM  
Tanggal : 08/05/23 5:58 PM  
Halaman : 23  
Kode Lap : lap\_bmn\_susut\_intra\_es1

AKUN NERACA/SUB-SUB KELOMPOK BARANG		SALDO 31 DESEMBER 2022 - AUDITED					
KODE	URAIAN	NILAI PEROLEHAN	AKUMULASI PENYUSUTAN				NILAI BUKU
			SALDO AWAL	BEBAN PENYUSUTAN	KOREKSI	TOTAL	
1	2	4	5	6	7	8=5+6+7	9=4-8
4010134999	Taman Lainnya	1,295,969,500	(24,808,707)	(203,024,704)	0	(227,833,411)	1,068,136,089
4010199999	Bangunan Gedung Tempat Kerja Lainnya	3,126,106,108	(78,218,765)	(333,172,502)	0	(411,391,267)	2,714,714,841
4010201001	Rumah Negara Golongan I Tipe A Permanen	158,725,000	(16,806,177)	(3,734,706)	0	(20,540,883)	138,184,117
4010201004	Rumah Negara Golongan I Tipe B Permanen	238,399,000	(26,819,888)	(5,959,975)	0	(32,779,863)	205,619,137
4010201007	Rumah Negara Golongan I Tipe C Permanen	0	0	0	0	0	0
4010201010	Rumah Negara Golongan I Tipe D Permanen	0	0	0	0	0	0
4010201013	Rumah Negara Golongan I Tipe E Permanen	697,462,000	(82,594,188)	(18,354,264)	0	(100,948,452)	596,513,548
4010202001	Rumah Negara Golongan II Tipe A Permanen	0	0	0	0	0	0
4010202004	Rumah Negara Golongan II Tipe B Permanen	0	0	0	0	0	0
4010202007	Rumah Negara Golongan II Tipe C Permanen	1,527,188,961	(273,796,377)	(60,956,663)	0	(334,753,040)	1,192,435,921
4010202010	Rumah Negara Golongan II Tipe D Permanen	2,506,087,588	(272,545,574)	(54,730,095)	0	(327,275,669)	2,178,811,919
4010202013	Rumah Negara Golongan II Tipe E Permanen	0	0	0	0	0	0
4010202014	Rumah Negara Golongan II Tipe E Semi Permanen	273,735,000	(164,241,000)	(36,498,000)	0	(200,739,000)	72,996,000
4010203004	Rumah Negara Golongan III Tipe B Permanen	0	0	0	0	0	0
4010203007	Rumah Negara Golongan III Tipe C Permanen	0	0	0	0	0	0
4010203010	Rumah Negara Golongan III Tipe D Permanen	0	0	0	0	0	0
4010204001	Mess/Wisma/Bungalow/Tempat Peristirahatan Permanen	15,585,705,232	(1,319,738,680)	(502,513,067)	0	(1,822,251,747)	13,763,453,485
4010205001	Asrama Permanen	430,705,468,518	(45,340,769,541)	(17,079,968,128)	0	(62,420,737,669)	368,284,730,849
4010209999	Rumah Negara Dalam Proses Penggolongan Lainnya	766,280,000	(222,528,789)	710,896	0	(221,817,893)	544,462,107
4010299999	Bangunan Gedung Tempat Tinggal Lainnya	117,224,000	(10,989,747)	(2,442,166)	0	(13,431,913)	103,792,087
4040101009	Tugu/Tanda Batas Administrasi Kepemilikan	2,270,538,000	(365,911,273)	(81,313,617)	0	(447,224,890)	1,823,313,110
4040104001	Pagar Permanen	9,240,356,645	(804,933,973)	(373,454,993)	0	(1,178,388,966)	8,061,967,679
4040104002	Pagar Semi Permanen	502,387,000	(50,872,959)	(11,305,102)	0	(62,178,061)	440,208,939
4040104999	Pagar Lainnya	1,800,593,878	(141,510,972)	(37,179,731)	0	(178,690,703)	1,621,903,175
4040199999	Tugu/Tanda Batas Lainnya	5,929,000	(592,902)	(131,756)	0	(724,658)	5,204,342
<b>134111</b>	<b>Jalan dan Jembatan</b>	<b>0</b>	<b>(5,430,233,757)</b>	<b>5,430,233,757</b>	<b>0</b>	<b>0</b>	<b>0</b>
5010109002	Jalan Khusus Kompleks	0	(5,356,434,399)	5,356,434,399	0	0	0
5010109008	Jalan Khusus Lainnya	0	(27,948,228)	27,948,228	0	0	0
5010209002	Jembatan Pada Jalan Khusus Kompleks	0	0	0	0	0	0
5010210002	Jembatan Penyeberangan Kendaraan	0	(45,851,130)	45,851,130	0	0	0
<b>134112</b>	<b>Irigasi</b>	<b>0</b>	<b>(1,850,443,799)</b>	<b>1,850,443,799</b>	<b>0</b>	<b>0</b>	<b>0</b>
5020106009	Bangunan Pelimpah Sampah	0	0	0	0	0	0
5020404002	Saluran Drainage	0	(864,064,584)	864,064,584	0	0	0
5020405001	Tanggul Banjir (Bangunan Pengaman Pengamanan Sungai/pantai)	0	(212,365,094)	212,365,094	0	0	0
5020502001	Sumur Dengan Pompa (Bangunan Pengambilan Pengembangan Sumber Air)	0	(138,162,038)	138,162,038	0	0	0
5020502002	Sumur Artetis	0	(3,003,406)	3,003,406	0	0	0
5020505001	Bak Penampung/Kolam/ Menara Penampungan	0	(15,898,140)	15,898,140	0	0	0

**LAPORAN PENYUSUTAN BARANG KUASA PENGGUNA - ESELON I  
INTRAKOMPTABEL**

**RINCIAN PER SUB SUB KELOMPOK BARANG  
UNTUK PERIODE YANG BERAKHIR 31 DESEMBER 2022 - AUDITED**

**UAPA : 015 KEMENTERIAN KEUANGAN**  
**UAPA-Es1 : 11 BADAN PENDIDIKAN DAN PELATIHAN KEUANGAN**

Tgl Data : 08/05/23 12:00 PM  
Tanggal : 08/05/23 5:58 PM  
Halaman : 24  
Kode Lap : lap\_bmn\_susut\_intra\_es1

AKUN NERACA/SUB-SUB KELOMPOK BARANG		SALDO 31 DESEMBER 2022 - AUDITED					
KODE	URAIAN	NILAI PEROLEHAN	AKUMULASI PENYUSUTAN				NILAI BUKU
			SALDO AWAL	BEBAN PENYUSUTAN	KOREKSI	TOTAL	
1	2	4	5	6	7	8=5+6+7	9=4-8
5020601003	Bak Penyimpanan/Tower Air Baku	0	(277,939,937)	277,939,937	0	0	0
5020602007	Bangunan Pengambilan Dari Sumur Artetis	0	(43,285,653)	43,285,653	0	0	0
5020605005	Bangunan Penampung Air Baku	0	(17,643,777)	17,643,777	0	0	0
5020605006	Bangunan Hidran Umum	0	(123,441,432)	123,441,432	0	0	0
5020605007	Bangunan Mandi Cuci Kakus (MCK)	0	(13,814,658)	13,814,658	0	0	0
5020605008	Bangunan Menara/Bak Penampung/Reservoir Air Minum	0	(54,969,075)	54,969,075	0	0	0
5020703001	Saluran Pembuang Air Buangan Air Hujan	0	(59,765,079)	59,765,079	0	0	0
5020703999	Bangunan Pembuang Air Kotor Lainnya	0	(4,375,989)	4,375,989	0	0	0
5020705003	Bangunan Gorong-Gorong (Bangunan Pelengkap Air Kotor)	0	0	0	0	0	0
5020705006	Saluran Air Kotor Sambungan Dari Rumah	0	(12,264,453)	12,264,453	0	0	0
5020705007	Bangunan (Box) Culvert	0	(1,992,087)	1,992,087	0	0	0
5020799999	Bangunan Air Kotor Lainnya	0	(7,458,397)	7,458,397	0	0	0
<b>134113</b>	<b>Jaringan</b>	<b>0</b>	<b>(6,533,589,745)</b>	<b>6,533,589,745</b>	<b>0</b>	<b>0</b>	<b>0</b>
5030101001	Instalasi Air Permukaan Kapasitas Kecil	0	(56,357,445)	56,357,445	0	0	0
5030102001	Instalasi Air Sumber / Mata Air Kapasitas Kecil	0	0	0	0	0	0
5030105002	Jaringan Rumah Tangga (JARUT)	0	(168,347,066)	168,347,066	0	0	0
5030105999	Instalasi Air Bersih / Air Baku Lainnya Lainnya	0	(120,704,385)	120,704,385	0	0	0
5030199999	Instalasi Air Bersih / Air Baku Lainnya	0	(11,969,280)	11,969,280	0	0	0
5030201001	Instalasi Air Buangan Domestik Kapasitas Kecil	0	(101,980,884)	101,980,884	0	0	0
5030301001	Instalasi Pengolahan Sampah Organik Sistem Pembakaran	0	0	0	0	0	0
5030399999	Instalasi Pengolahan Sampah Lainnya	0	(103,261,400)	103,261,400	0	0	0
5030502001	Instalasi PLTD Kapasitas Kecil	0	0	0	0	0	0
5030601001	Instalasi Gardu Listrik Induk Kapasitas Kecil	0	(184,685,538)	184,685,538	0	0	0
5030601002	Instalasi Gardu Listrik Induk Kapasitas Sedang	0	(226,085,877)	226,085,877	0	0	0
5030602002	Instalasi Gardu Listrik Distribusi Kapasitas Sedang	0	(43,287,818)	43,287,818	0	0	0
5030603999	Instalasi Pusat Pengatur Listrik Lainnya	0	(28,479,000)	28,479,000	0	0	0
5030701004	Instalasi Komunikasi Elektronik (KOMLEK)	0	(171,839,995)	171,839,995	0	0	0
5030999999	Instalasi Pengaman Lainnya	0	(927,129,713)	927,129,713	0	0	0
5031001001	Instalasi Generating Set	0	(80,003,000)	80,003,000	0	0	0
5031001004	Instalasi Komputer	0	(83,160,000)	83,160,000	0	0	0
5031001999	Instalasi Lain-lain	0	(1,235,691,322)	1,235,691,322	0	0	0
5040102002	Jaringan Induk Distribusi Kapasitas Sedang	0	(69,405,701)	69,405,701	0	0	0
5040103002	Jaringan Cabang Distribusi Kapasitas Sedang	0	(1,788,011)	1,788,011	0	0	0
5040104002	Jaringan Sambungan Ke Rumah Kapasitas Sedang	0	(36,586,963)	36,586,963	0	0	0
5040199999	Jaringan Air Minum Lainnya	0	(16,210,332)	16,210,332	0	0	0
5040201001	Jaringan Transmisi Tegangan Diatas 300 KVA	0	(358,010,853)	358,010,853	0	0	0
5040201002	Jaringan Transmisi Tegangan 100 S/D 300 KVA	0	(93,350,995)	93,350,995	0	0	0

**LAPORAN PENYUSUTAN BARANG KUASA PENGGUNA - ESELON I  
INTRAKOMPTABEL**

**RINCIAN PER SUB SUB KELOMPOK BARANG**

**UNTUK PERIODE YANG BERAKHIR 31 DESEMBER 2022 - AUDITED**

**UAPA : 015 KEMENTERIAN KEUANGAN**  
**UAPA-Es1 : 11 BADAN PENDIDIKAN DAN PELATIHAN KEUANGAN**

Tgl Data : 08/05/23 12:00 PM  
Tanggal : 08/05/23 5:58 PM  
Halaman : 25  
Kode Lap : lap\_bmn\_susut\_intra\_es1

AKUN NERACA/SUB-SUB KELOMPOK BARANG		SALDO 31 DESEMBER 2022 - AUDITED					
KODE	URAIAN	NILAI PEROLEHAN	AKUMULASI PENYUSUTAN				NILAI BUKU
			SALDO AWAL	BEBAN PENYUSUTAN	KOREKSI	TOTAL	
1	2	4	5	6	7	8=5+6+7	9=4-8
5040201003	Jaringan Transmisi Tegangan Dibawah 100 KVA	0	(33,371,129)	33,371,129	0	0	0
5040202001	Jaringan Distribusi Tegangan Diatas 20 KVA	0	(639,882,379)	639,882,379	0	0	0
5040202002	Jaringan Distribusi Tegangan 1 S/D 20 KVA	0	(924,439,124)	924,439,124	0	0	0
5040202003	Jaringan Distribusi Tegangan Dibawah 1 KVA	0	0	0	0	0	0
5040202999	Jaringan Distribusi Lainnya	0	(211,611,742)	211,611,742	0	0	0
5040299999	Jaringan Listrik Lainnya	0	(359,706,353)	359,706,353	0	0	0
5040301001	Jaringan Telepon Diatas Tanah Kapasitas Kecil	0	(167,771,888)	167,771,888	0	0	0
5040301002	Jaringan Telepon Diatas Tanah Kapasitas Sedang	0	(3,465,000)	3,465,000	0	0	0
5040301999	Jaringan Telepon Diatas Tanah Lainnya	0	(48,914,660)	48,914,660	0	0	0
5040302001	Jaringan Telepon Dibawah Tanah Kapasitas Kecil	0	(26,091,892)	26,091,892	0	0	0
5040304999	Jaringan Dengan Media Udara Lainnya	0	0	0	0	0	0
<b>135111</b>	<b>Aset Tetap Renovasi</b>	<b>0</b>	<b>0</b>	<b>0</b>	<b>0</b>	<b>0</b>	<b>0</b>
6070201001	Peralatan dan Mesin Dalam Renovasi	0	0	0	0	0	0
6070301001	Gedung dan Bangunan Dalam Renovasi	0	0	0	0	0	0
6070401001	Jalan, Irigasi, dan jaringan Dalam Renovasi	0	0	0	0	0	0
6070501001	Aset Tetap Lainnya Dalam Renovasi	0	0	0	0	0	0
<b>135121</b>	<b>Aset Tetap Lainnya</b>	<b>10,007,325,080</b>	<b>(327,133,537)</b>	<b>(63,326,038)</b>	<b>0</b>	<b>(390,459,575)</b>	<b>9,616,865,505</b>
6010101001	Monografi	7,966,433,719	0	0	0	0	7,966,433,719
6010101002	Referensi	9,973,000	0	0	0	0	9,973,000
6010101999	Buku Lainnya	32,029,800	0	0	0	0	32,029,800
6010102002	Majalah	0	0	0	0	0	0
6010102004	Laporan	258,890,000	0	0	0	0	258,890,000
6010102999	Serial Lainnya	0	0	0	0	0	0
6010201001	Kaset	0	0	0	0	0	0
6010201003	CD/VCD/DVD/LD	7,533,700	0	0	0	0	7,533,700
6010201028	Peta Digital	5,537,000	0	0	0	0	5,537,000
6010201999	Audio Visual Lainnya	0	0	0	0	0	0
6010301002	Atlas	245,600	0	0	0	0	245,600
6010301003	Blue Print	8,275,000	0	0	0	0	8,275,000
6010303001	Lukisan Kanvas	25,499,320	0	0	0	0	25,499,320
6020101001	Alat Musik Tradisional/Daerah	478,927,489	0	0	0	0	478,927,489
6020101002	Alat Musik Modern/Band	418,433,950	(327,133,537)	(63,326,038)	0	(390,459,575)	27,974,375
6020101999	Alat Musik Lainnya	0	0	0	0	0	0
6020102003	Lukisan Cat Minyak	45,785,000	0	0	0	0	45,785,000
6020102999	Lukisan Lainnya	747,761,502	0	0	0	0	747,761,502
6020201003	Pahatan Logam	0	0	0	0	0	0
6020202001	Maket/Miniatur/Replika	2,000,000	0	0	0	0	2,000,000

**LAPORAN PENYUSUTAN BARANG KUASA PENGGUNA - ESELON I  
INTRAKOMPTABEL**

**RINCIAN PER SUB SUB KELOMPOK BARANG**

**UNTUK PERIODE YANG BERAKHIR 31 DESEMBER 2022 - AUDITED**

**UAPA : 015 KEMENTERIAN KEUANGAN**  
**UAPA-Es1 : 11 BADAN PENDIDIKAN DAN PELATIHAN KEUANGAN**

Tgl Data : 08/05/23 12:00 PM

Tanggal : 08/05/23 5:58 PM

Halaman : 26

Kode Lap : lap\_bmn\_susut\_intra\_es1

AKUN NERACA/SUB-SUB KELOMPOK BARANG		SALDO 31 DESEMBER 2022 - AUDITED					
KODE	URAIAN	NILAI PEROLEHAN	AKUMULASI PENYUSUTAN				NILAI BUKU
			SALDO AWAL	BEBAN PENYUSUTAN	KOREKSI	TOTAL	
1	2	4	5	6	7	8=5+6+7	9=4-8
6060199999	Barang koleksi non budaya lainnya	0	0	0	0	0	0
<b>166112</b>	<b>Aset Tetap yang tidak digunakan dalam Operasi Pemerintahan</b>	<b>15,047,191,782</b>	<b>(5,591,811,474)</b>	<b>(7,384,747,530)</b>	<b>0</b>	<b>(12,976,559,004)</b>	<b>2,070,632,778</b>
3010111004	Water Treatment (Mesin Proses)	0	0	0	0	0	0
3010304001	Transportable Generating Set	0	0	0	0	0	0
3010304003	Stationary Generating Set	0	0	0	0	0	0
3010305001	Transportable Water Pump	0	0	0	0	0	0
3010305002	Portable Water Pump	17,875,000	(696,000)	(17,179,000)	0	(17,875,000)	0
3010305010	Pompa Air	5,742,000	0	(5,742,000)	0	(5,742,000)	0
3010305999	Pompa Lainnya	12,795,000	0	(10,626,428)	0	(10,626,428)	2,168,572
3020101001	Sedan	0	0	0	0	0	0
3020101002	Jeep	0	0	0	0	0	0
3020101003	Station Wagon	0	0	0	0	0	0
3020102003	Mini Bus ( Penumpang 14 Orang Kebawah )	549,470,520	(338,000,000)	(211,470,520)	0	(549,470,520)	0
3020104001	Sepeda Motor	74,350,000	0	(74,350,000)	0	(74,350,000)	0
3020105001	Mobil Ambulance	0	0	0	0	0	0
3020201001	Gerobak Tarik	0	0	0	0	0	0
3020201002	Gerobak Dorong	0	0	0	0	0	0
3020201004	Lori Dorong	800,000	0	(800,000)	0	(800,000)	0
3020201009	Baggage Trolley	0	0	0	0	0	0
3020201010	Meja Dorong Saji/Trolley Saji	0	0	0	0	0	0
3020202001	Sepeda	0	(6,710,000)	6,710,000	0	0	0
3030101005	Mesin Bor	0	0	0	0	0	0
3030101007	Mesin Gerinda	0	0	0	0	0	0
3030101018	Mesin Kompresor	0	0	0	0	0	0
3030103003	Transformator	0	0	0	0	0	0
3030103999	Perkakas Bengkel Listrik Lainnya (Alat Bengkel Bermesin)	0	0	0	0	0	0
3030106001	Mesin Gergaji	0	0	0	0	0	0
3030205001	Tool Kit Set	0	0	0	0	0	0
3030205014	Crimping Tolls	0	0	0	0	0	0
3030211003	Rol Meter	0	0	0	0	0	0
3030211008	Cermin Besar	0	0	0	0	0	0
3030212018	Mesin Blower Listrik / Mekanik	0	0	0	0	0	0
3030301072	Global Positioning System	0	0	0	0	0	0
3030305070	Automatic Emergency Lighting	0	0	0	0	0	0
3050101001	Mesin Ketik Manual Portable (11-13 Inchi)	0	0	0	0	0	0
3050101002	Mesin Ketik Manual Standard (14-16 Inchi)	0	0	0	0	0	0
3050101003	Mesin Ketik Manual Langewagon (18-27 Inchi)	0	0	0	0	0	0

**LAPORAN PENYUSUTAN BARANG KUASA PENGGUNA - ESELON I  
INTRAKOMPTABEL**

**RINCIAN PER SUB SUB KELOMPOK BARANG**

**UNTUK PERIODE YANG BERAKHIR 31 DESEMBER 2022 - AUDITED**

**UAPA : 015 KEMENTERIAN KEUANGAN**  
**UAPA-Es1 : 11 BADAN PENDIDIKAN DAN PELATIHAN KEUANGAN**

Tgl Data : 08/05/23 12:00 PM  
Tanggal : 08/05/23 5:58 PM  
Halaman : 27  
Kode Lap : lap\_bmn\_susut\_intra\_es1

AKUN NERACA/SUB-SUB KELOMPOK BARANG		SALDO 31 DESEMBER 2022 - AUDITED					
KODE	URAIAN	NILAI PEROLEHAN	AKUMULASI PENYUSUTAN				NILAI BUKU
			SALDO AWAL	BEBAN PENYUSUTAN	KOREKSI	TOTAL	
1	2	4	5	6	7	8=5+6+7	9=4-8
3050101004	Mesin Ketik Listrik	0	0	0	0	0	0
3050101005	Mesin Ketik Listrik Potable (11-13 Inchi)	0	0	0	0	0	0
3050101008	Mesin Ketik Elektronik/Selektrik	3,630,000	0	(3,630,000)	0	(3,630,000)	0
3050102003	Mesin Hitung Elektronik/Calculator	0	0	0	0	0	0
3050102007	Mesin Penghitung Uang	0	0	0	0	0	0
3050103007	Mesin Fotocopy Folio	73,673,600	0	(73,673,600)	0	(73,673,600)	0
3050103009	Mesin Fotocopy Electronic	0	0	0	0	0	0
3050103011	Mesin Fotocopy Lainnya	201,960,000	0	(201,960,000)	0	(201,960,000)	0
3050103012	Risograf	322,455,000	(105,173,911)	(217,281,089)	0	(322,455,000)	0
3050104001	Lemari Besi/Metal	25,626,400	0	(25,626,400)	0	(25,626,400)	0
3050104002	Lemari Kayu	96,660,676	0	(96,660,676)	0	(96,660,676)	0
3050104003	Rak Besi	0	0	0	0	0	0
3050104004	Rak Kayu	2,990,416	0	(2,990,416)	0	(2,990,416)	0
3050104005	Filing Cabinet Besi	170,510,658	0	(170,510,658)	0	(170,510,658)	0
3050104006	Filing Cabinet Kayu	0	0	0	0	0	0
3050104007	Brandkas	80,000	0	(80,000)	0	(80,000)	0
3050104008	Peti Uang/Cash Box/Coin Box	0	0	0	0	0	0
3050104009	Kardex Besi	0	0	0	0	0	0
3050104012	Compact Rolling	0	0	0	0	0	0
3050104013	Buffet	189,000	0	(189,000)	0	(189,000)	0
3050104014	Mobile File	0	0	0	0	0	0
3050104015	Locker	18,854,000	0	(18,854,000)	0	(18,854,000)	0
3050104020	Lemari Display	0	0	0	0	0	0
3050104999	Alat Penyimpan Perlengkapan Kantor Lainnya	0	0	0	0	0	0
3050105001	Tabung Pemadam Api	25,362,500	0	(25,362,500)	0	(25,362,500)	0
3050105004	Fire Alarm	0	0	0	0	0	0
3050105005	Rambu-Rambu	0	0	0	0	0	0
3050105007	CCTV - Camera Control Television System	0	(13,167,000)	13,167,000	0	0	0
3050105008	Papan Visual/Papan Nama	2,446,000	(88,000)	(2,358,000)	0	(2,446,000)	0
3050105009	Movitex Board	0	0	0	0	0	0
3050105010	White Board	8,215,000	(4,009,500)	(4,205,500)	0	(8,215,000)	0
3050105013	Copy Board/Elektrik White Board	0	0	0	0	0	0
3050105014	Peta	0	0	0	0	0	0
3050105015	Alat Penghancur Kertas	50,415,200	0	(49,985,180)	0	(49,985,180)	430,020
3050105017	Mesin Absensi	49,122,758	0	(49,122,758)	0	(49,122,758)	0
3050105024	Alat Pematong Kertas	1,641,000	0	(1,641,000)	0	(1,641,000)	0
3050105025	Headmachine Besar	0	0	0	0	0	0

**LAPORAN PENYUSUTAN BARANG KUASA PENGGUNA - ESELON I  
INTRAKOMPTABEL**

**RINCIAN PER SUB SUB KELOMPOK BARANG  
UNTUK PERIODE YANG BERAKHIR 31 DESEMBER 2022 - AUDITED**

**UAPA : 015 KEMENTERIAN KEUANGAN**  
**UAPA-Es1 : 11 BADAN PENDIDIKAN DAN PELATIHAN KEUANGAN**

Tgl Data : 08/05/23 12:00 PM  
Tanggal : 08/05/23 5:58 PM  
Halaman : 28  
Kode Lap : lap\_bmn\_susut\_intra\_es1

AKUN NERACA/SUB-SUB KELOMPOK BARANG		SALDO 31 DESEMBER 2022 - AUDITED					
KODE	URAIAN	NILAI PEROLEHAN	AKUMULASI PENYUSUTAN				NILAI BUKU
			SALDO AWAL	BEBAN PENYUSUTAN	KOREKSI	TOTAL	
1	2	4	5	6	7	8=5+6+7	9=4-8
3050105026	Perforator Besar	0	0	0	0	0	0
3050105027	Alat Pencetak Label	0	0	0	0	0	0
3050105028	Overhead Projector	19,040,000	0	(19,040,000)	0	(19,040,000)	0
3050105032	Alat Pengaman / Sinyal	0	0	0	0	0	0
3050105036	Megashow	0	0	0	0	0	0
3050105037	White Board Electronic	0	0	0	0	0	0
3050105038	Laser Pointer	1,300,360	0	(1,300,360)	0	(1,300,360)	0
3050105039	Display	0	0	0	0	0	0
3050105044	Mesin Laminating	726,000	0	(726,000)	0	(726,000)	0
3050105045	Penangkal Petir	0	0	0	0	0	0
3050105047	Lampu-lampu Kristal	0	0	0	0	0	0
3050105048	LCD Projector/Infocus	675,850,430	0	(675,850,430)	0	(675,850,430)	0
3050105049	Flip Chart	1,702,800	0	(1,702,800)	0	(1,702,800)	0
3050105050	Binding Machine	1,064,800	0	(1,064,800)	0	(1,064,800)	0
3050105052	Alat Perekam Suara (Voice Pen)	3,597,000	0	(3,597,000)	0	(3,597,000)	0
3050105053	Acces Control System	0	0	0	0	0	0
3050105056	Panic Button System, Alarm Indicator	0	0	0	0	0	0
3050105057	Pintu Elektrik (yang Memakai Akses)	0	0	0	0	0	0
3050105058	Focusing Screen/Layar LCD Projector	2,127,400	0	(2,127,400)	0	(2,127,400)	0
3050105060	Projector Spider Bracket	0	0	0	0	0	0
3050105061	Papan Gambar	15,180,000	0	(15,180,000)	0	(15,180,000)	0
3050105082	Mesin Fogging	2,050,000	0	(2,050,000)	0	(2,050,000)	0
3050105999	Perkakas Kantor Lainnya	0	0	0	0	0	0
3050199999	Alat Kantor Lainnya	0	0	0	0	0	0
3050201001	Meja Kerja Besi/Metal	9,620,575	0	(9,620,575)	0	(9,620,575)	0
3050201002	Meja Kerja Kayu	111,885,590	(151,522,896)	39,637,306	0	(111,885,590)	0
3050201003	Kursi Besi/Metal	184,728,758	(65,813,328)	(118,915,430)	0	(184,728,758)	0
3050201004	Kursi Kayu	10,040,700	0	(10,040,700)	0	(10,040,700)	0
3050201005	Sice	126,677,825	0	(126,677,825)	0	(126,677,825)	0
3050201006	Bangku Panjang Besi/Metal	0	0	0	0	0	0
3050201008	Meja Rapat	38,597,400	0	(38,597,400)	0	(38,597,400)	0
3050201009	Meja Komputer	12,218,500	0	(12,218,500)	0	(12,218,500)	0
3050201010	Tempat Tidur Besi	0	0	0	0	0	0
3050201011	Tempat Tidur Kayu	0	0	0	0	0	0
3050201012	Meja Ketik	0	0	0	0	0	0
3050201013	Meja Telepon	0	0	0	0	0	0
3050201014	Meja Resepsionis	49,202,000	0	(49,202,000)	0	(49,202,000)	0

**LAPORAN PENYUSUTAN BARANG KUASA PENGGUNA - ESELON I  
INTRAKOMPTABEL**

**RINCIAN PER SUB SUB KELOMPOK BARANG  
UNTUK PERIODE YANG BERAKHIR 31 DESEMBER 2022 - AUDITED**

**UAPA : 015 KEMENTERIAN KEUANGAN**  
**UAPA-Es1 : 11 BADAN PENDIDIKAN DAN PELATIHAN KEUANGAN**

Tgl Data : 08/05/23 12:00 PM  
Tanggal : 08/05/23 5:58 PM  
Halaman : 29  
Kode Lap : lap\_bmn\_susut\_intra\_es1

AKUN NERACA/SUB-SUB KELOMPOK BARANG		SALDO 31 DESEMBER 2022 - AUDITED					
KODE	URAIAN	NILAI PEROLEHAN	AKUMULASI PENYUSUTAN				NILAI BUKU
			SALDO AWAL	BEBAN PENYUSUTAN	KOREKSI	TOTAL	
1	2	4	5	6	7	8=5+6+7	9=4-8
3050201016	Kasur/Spring Bed	216,805,900	(164,456,919)	(52,348,981)	0	(216,805,900)	0
3050201017	Sketsel	0	0	0	0	0	0
3050201018	Meja Makan Besi	0	0	0	0	0	0
3050201019	Meja Makan Kayu	1,578,500	0	(1,578,500)	0	(1,578,500)	0
3050201020	Kursi Fiber Glas/Plastik	2,200,000	0	(2,200,000)	0	(2,200,000)	0
3050201022	Partisi	0	0	0	0	0	0
3050201024	Rak Sepatu ( Almunium )	20,196,500	0	(20,196,500)	0	(20,196,500)	0
3050201025	Gantungan Jas	25,000	0	(25,000)	0	(25,000)	0
3050201026	Nakas	0	0	0	0	0	0
3050201027	Cubikal	0	0	0	0	0	0
3050201028	Workstation	0	0	0	0	0	0
3050201999	Meubelair Lainnya	4,950,000	0	(4,950,000)	0	(4,950,000)	0
3050202001	Jam Mekanis	0	0	0	0	0	0
3050202003	Jam Elektronik	0	0	0	0	0	0
3050203001	Mesin Penghisap Debu/Vacuum Cleaner	3,617,900	0	(3,617,900)	0	(3,617,900)	0
3050203002	Mesin Pel/Poles	0	0	0	0	0	0
3050203003	Mesin Pemotong Rumput	33,538,800	0	(33,538,800)	0	(33,538,800)	0
3050203999	Alat Pembersih Lainnya	2,100,000	0	(2,100,000)	0	(2,100,000)	0
3050204001	Lemari Es	71,000	0	(71,000)	0	(71,000)	0
3050204002	A.C. Sentral	0	(194,638,400)	194,638,400	0	0	0
3050204003	A.C. Window	0	0	0	0	0	0
3050204004	A.C. Split	1,315,816,578	(1,138,246,000)	(177,570,578)	0	(1,315,816,578)	0
3050204005	Portable Air Conditioner (Alat Pendingin)	0	0	0	0	0	0
3050204006	Kipas Angin	2,103,660	0	(2,103,660)	0	(2,103,660)	0
3050204007	Exhaust Fan	6,231,577	0	(6,231,577)	0	(6,231,577)	0
3050205002	Kompur Gas (Alat Dapur)	0	0	0	0	0	0
3050205008	Kitchen Set	0	0	0	0	0	0
3050205009	Tabung Gas	0	0	0	0	0	0
3050205011	Treng Air/Tandon Air	8,712,000	0	(8,712,000)	0	(8,712,000)	0
3050205015	Rak Piring Alumunium	0	0	0	0	0	0
3050205024	Heating Set	0	0	0	0	0	0
3050206001	Radio	5,000	0	(5,000)	0	(5,000)	0
3050206002	Televisi	200,462,905	0	(200,462,905)	0	(200,462,905)	0
3050206004	Tape Recorder (Alat Rumah Tangga Lainnya ( Home Use ))	0	0	0	0	0	0
3050206005	Amplifier	6,000	0	(6,000)	0	(6,000)	0
3050206006	Equalizer	0	0	0	0	0	0
3050206007	Loudspeaker	9,192,680	0	(9,192,680)	0	(9,192,680)	0

**LAPORAN PENYUSUTAN BARANG KUASA PENGGUNA - ESELON I  
INTRAKOMPTABEL**

**RINCIAN PER SUB SUB KELOMPOK BARANG**

**UNTUK PERIODE YANG BERAKHIR 31 DESEMBER 2022 - AUDITED**

**UAPA : 015 KEMENTERIAN KEUANGAN**  
**UAPA-Es1 : 11 BADAN PENDIDIKAN DAN PELATIHAN KEUANGAN**

Tgl Data : 08/05/23 12:00 PM

Tanggal : 08/05/23 5:58 PM

Halaman : 30

Kode Lap : lap\_bmn\_susut\_intra\_es1

AKUN NERACA/SUB-SUB KELOMPOK BARANG		SALDO 31 DESEMBER 2022 - AUDITED					
KODE	URAIAN	NILAI PEROLEHAN	AKUMULASI PENYUSUTAN				NILAI BUKU
			SALDO AWAL	BEBAN PENYUSUTAN	KOREKSI	TOTAL	
1	2	4	5	6	7	8=5+6+7	9=4-8
3050206008	Sound System	29,095,000	0	(29,095,000)	0	(29,095,000)	0
3050206011	Karaoke	0	0	0	0	0	0
3050206012	Wireless	10,626,000	(11,580,000)	954,000	0	(10,626,000)	0
3050206013	Megaphone	546,000	0	(546,000)	0	(546,000)	0
3050206014	Microphone	0	0	0	0	0	0
3050206015	Microphone Table Stand	0	0	0	0	0	0
3050206016	Mic Conference	0	0	0	0	0	0
3050206017	Unit Power Supply	85,957,000	0	(77,872,000)	0	(77,872,000)	8,085,000
3050206018	Step Up/Down (Alat Rumah Tangga Lainnya ( Home Use ))	0	0	0	0	0	0
3050206019	Stabilisator	0	0	0	0	0	0
3050206020	Camera Video	0	0	0	0	0	0
3050206021	Tustel	45,346,400	(127,380,000)	82,033,600	0	(45,346,400)	0
3050206023	Timbangan Orang	0	0	0	0	0	0
3050206024	Timbangan Barang	0	0	0	0	0	0
3050206025	Alat Hiasan	0	0	0	0	0	0
3050206026	Lambang Garuda Pancasila	0	0	0	0	0	0
3050206027	Gambar Presiden/Wakil Presiden	822,000	0	(822,000)	0	(822,000)	0
3050206029	Aquarium (Alat Rumah Tangga Lainnya ( Home Use ))	171,000	0	(171,000)	0	(171,000)	0
3050206030	Tiang Bendera	0	0	0	0	0	0
3050206031	Pataka	0	0	0	0	0	0
3050206033	Water Filter	0	0	0	0	0	0
3050206034	Tangga Aluminium	3,393,525	0	(3,393,525)	0	(3,393,525)	0
3050206035	Kaca Hias	265,000	0	(265,000)	0	(265,000)	0
3050206036	Dispenser	24,646,980	0	(24,646,980)	0	(24,646,980)	0
3050206037	Mimbar/Podium	54,000	0	(54,000)	0	(54,000)	0
3050206038	Gucci	0	0	0	0	0	0
3050206042	Lambang Instansi	0	0	0	0	0	0
3050206045	Coffee Maker	2,527,000	0	(2,527,000)	0	(2,527,000)	0
3050206046	Handy Cam	18,779,475	0	(18,779,475)	0	(18,779,475)	0
3050206050	Meja Potong	0	0	0	0	0	0
3050206054	Mini Compo	0	0	0	0	0	0
3050206055	Heater (Alat Rumah Tangga Lainnya ( Home Use ))	2,750,000	0	(2,750,000)	0	(2,750,000)	0
3050206056	Karpet	36,173,445	(71,711,365)	35,537,920	0	(36,173,445)	0
3050206057	Vertikal Blind	0	(123,580,470)	123,580,470	0	0	0
3050206058	Gordyin/Kray	27,447,259	0	(27,447,259)	0	(27,447,259)	0
3050206059	Kabel Roll	0	0	0	0	0	0
3050206060	Asbak Tinggi	0	0	0	0	0	0

**LAPORAN PENYUSUTAN BARANG KUASA PENGGUNA - ESELON I  
INTRAKOMPTABEL**

**RINCIAN PER SUB SUB KELOMPOK BARANG  
UNTUK PERIODE YANG BERAKHIR 31 DESEMBER 2022 - AUDITED**

**UAPA : 015 KEMENTERIAN KEUANGAN**  
**UAPA-Es1 : 11 BADAN PENDIDIKAN DAN PELATIHAN KEUANGAN**

Tgl Data : 08/05/23 12:00 PM  
Tanggal : 08/05/23 5:58 PM  
Halaman : 31  
Kode Lap : lap\_bmn\_susut\_intra\_es1

AKUN NERACA/SUB-SUB KELOMPOK BARANG		SALDO 31 DESEMBER 2022 - AUDITED					
KODE	URAIAN	NILAI PEROLEHAN	AKUMULASI PENYUSUTAN				NILAI BUKU
			SALDO AWAL	BEBAN PENYUSUTAN	KOREKSI	TOTAL	
1	2	4	5	6	7	8=5+6+7	9=4-8
3050206061	Keset Kaki	0	0	0	0	0	0
3050206066	Panggung	0	(22,060,500)	22,060,500	0	0	0
3050206068	DVD Player	3,356,040	0	(3,356,040)	0	(3,356,040)	0
3050206069	Lampu Belajar	0	0	0	0	0	0
3050206071	Kabel	0	0	0	0	0	0
3050206072	Lampu	0	0	0	0	0	0
3050206081	Tangki Air	0	0	0	0	0	0
3050206999	Alat Rumah Tangga Lainnya ( Home Use )	27,307,500	0	(27,307,500)	0	(27,307,500)	0
3050299999	Alat Rumah Tangga Lainnya	75,000	0	(75,000)	0	(75,000)	0
3060101002	Audio Mixing Portable	0	0	0	0	0	0
3060101005	Audio Amplifier	0	0	0	0	0	0
3060101016	Compact Disc Player (Peralatan Studio Audio)	382,000	0	(382,000)	0	(382,000)	0
3060101031	Intercom Unit	0	0	0	0	0	0
3060101036	Microphone/Wireless MIC	13,475,000	0	(13,475,000)	0	(13,475,000)	0
3060101037	Microphone/Boom Stand	0	0	0	0	0	0
3060101038	Microphone Connector Box	0	0	0	0	0	0
3060101041	Professional Sound System	0	0	0	0	0	0
3060101042	Audio Master Control Unit	0	0	0	0	0	0
3060101048	Uninterruptible Power Supply (UPS)	178,060,060	0	(178,060,060)	0	(178,060,060)	0
3060101049	Master Control Desk	0	0	0	0	0	0
3060101056	Battery Charger (Peralatan Studio Audio)	0	0	0	0	0	0
3060101060	Power Amplifier	0	0	0	0	0	0
3060101065	Chairman/Audio Conference	0	0	0	0	0	0
3060101076	Digital Audio Taperecorder	0	0	0	0	0	0
3060101079	Microphone Cable	0	0	0	0	0	0
3060101083	Video Presenter	0	0	0	0	0	0
3060101088	Voice Recorder	0	0	0	0	0	0
3060101999	Peralatan Studio Audio Lainnya	0	0	0	0	0	0
3060102003	Camera Electronic	0	0	0	0	0	0
3060102014	Video Tape Recorder Stationer	0	0	0	0	0	0
3060102038	Power Supply (Peralatan Studio Video Dan Film)	0	0	0	0	0	0
3060102045	Tripod Camera	0	0	0	0	0	0
3060102057	Slide Projector	0	0	0	0	0	0
3060102061	Lensa Kamera	0	0	0	0	0	0
3060102068	Film Sound Recorder	0	0	0	0	0	0
3060102086	Alat Pemanas Prosesing ( Water Heater )	57,055,805	0	(57,055,805)	0	(57,055,805)	0
3060102099	Automatic Emergency Light	200,000	0	(200,000)	0	(200,000)	0

**LAPORAN PENYUSUTAN BARANG KUASA PENGGUNA - ESELON I  
INTRAKOMPTABEL**

**RINCIAN PER SUB SUB KELOMPOK BARANG  
UNTUK PERIODE YANG BERAKHIR 31 DESEMBER 2022 - AUDITED**

**UAPA : 015 KEMENTERIAN KEUANGAN**  
**UAPA-Es1 : 11 BADAN PENDIDIKAN DAN PELATIHAN KEUANGAN**

Tgl Data : 08/05/23 12:00 PM  
Tanggal : 08/05/23 5:58 PM  
Halaman : 32  
Kode Lap : lap\_bmn\_susut\_intra\_es1

AKUN NERACA/SUB-SUB KELOMPOK BARANG		SALDO 31 DESEMBER 2022 - AUDITED					
KODE	URAIAN	NILAI PEROLEHAN	AKUMULASI PENYUSUTAN				NILAI BUKU
			SALDO AWAL	BEBAN PENYUSUTAN	KOREKSI	TOTAL	
1	2	4	5	6	7	8=5+6+7	9=4-8
3060102107	Layar Film/Projector	0	0	0	0	0	0
3060102118	Head Set	14,350,000	0	(14,350,000)	0	(14,350,000)	0
3060102128	Camera Digital	9,073,000	0	(9,073,000)	0	(9,073,000)	0
3060102129	Tas Kamera	0	0	0	0	0	0
3060102130	Lampu Blitz Kamera	0	0	0	0	0	0
3060102135	LCD Monitor	0	0	0	0	0	0
3060102151	Splitter	5,841,000	0	(5,841,000)	0	(5,841,000)	0
3060102159	Clipp On	0	0	0	0	0	0
3060102163	Duplicator DVD	0	0	0	0	0	0
3060102164	Video Splitter	0	0	0	0	0	0
3060102165	Camera Conference	0	0	0	0	0	0
3060102999	Peralatan Studio Video Dan Film Lainnya	601,074,430	(536,545,680)	(64,528,750)	0	(601,074,430)	0
3060104014	Mesin Jilid	13,683,000	0	(13,683,000)	0	(13,683,000)	0
3060104045	Mesin Barcode	43,893,730	0	(43,893,730)	0	(43,893,730)	0
3060104052	Mesin Pembuat ID Card	0	0	0	0	0	0
3060104999	Peralatan Cetak Lainnya	59,790,000	0	(59,790,000)	0	(59,790,000)	0
3060105003	Planitop	0	0	0	0	0	0
3060105028	Passer Doss	0	0	0	0	0	0
3060105030	Rollmeter	0	0	0	0	0	0
3060201001	Telephone (PABX)	9,497,000	0	(9,497,000)	0	(9,497,000)	0
3060201002	Intermediate Telephone/Key Telephone	0	0	0	0	0	0
3060201003	Pesawat Telephone	29,256,300	0	(29,256,300)	0	(29,256,300)	0
3060201006	Handy Talky (HT)	113,849,840	0	(113,849,840)	0	(113,849,840)	0
3060201010	Facsimile	5,546,000	0	(5,546,000)	0	(5,546,000)	0
3060201021	Telepon Analog	0	0	0	0	0	0
3060201999	Alat Komunikasi Telephone Lainnya	0	0	0	0	0	0
3060206002	Wireless Amplifier	0	(5,650,000)	5,650,000	0	0	0
3060206006	Patching Board	0	0	0	0	0	0
3060207005	Finger Printer Time and Attendance Acces Control System	0	0	0	0	0	0
3060208999	Alat Komunikasi Khusus Lainnya	0	0	0	0	0	0
3060210011	UPS 15 KVA for HUB Station	0	(169,451,900)	169,451,900	0	0	0
3060305004	Satellite Link ( Up/Down Link )	0	0	0	0	0	0
3060307003	Antene HF/SW Stationary	0	0	0	0	0	0
3060309003	Antene UHF Stationary	0	0	0	0	0	0
3060310003	Antene SHF Stationary	0	0	0	0	0	0
3060310999	Peralatan Antena SHF/Parabola Lainnya	0	0	0	0	0	0
3060320001	Self Supporting Tower	0	0	0	0	0	0

**LAPORAN PENYUSUTAN BARANG KUASA PENGGUNA - ESELON I  
INTRAKOMPTABEL**

**RINCIAN PER SUB SUB KELOMPOK BARANG**

**UNTUK PERIODE YANG BERAKHIR 31 DESEMBER 2022 - AUDITED**

Tgl Data : 08/05/23 12:00 PM

Tanggal : 08/05/23 5:58 PM

Halaman : 33

Kode Lap : lap\_bmn\_susut\_intra\_es1

**UAPA : 015 KEMENTERIAN KEUANGAN**  
**UAPA-Es1 : 11 BADAN PENDIDIKAN DAN PELATIHAN KEUANGAN**

AKUN NERACA/SUB-SUB KELOMPOK BARANG		SALDO 31 DESEMBER 2022 - AUDITED					
KODE	URAIAN	NILAI PEROLEHAN	AKUMULASI PENYUSUTAN				NILAI BUKU
			SALDO AWAL	BEBAN PENYUSUTAN	KOREKSI	TOTAL	
1	2	4	5	6	7	8=5+6+7	9=4-8
3060322001	Dehumidifier (Humidity Control)	0	0	0	0	0	0
3060323015	Switcher/Patch Panel	0	0	0	0	0	0
3060323020	Lightning Protector	0	0	0	0	0	0
3060334023	Power transmitter	0	0	0	0	0	0
3070101001	Sterilisator	0	0	0	0	0	0
3070101003	Diagnostik Set	0	0	0	0	0	0
3070101004	Stetoscope (Alat Kedokteran Umum)	0	0	0	0	0	0
3070101005	Tensimeter	767,800	0	(767,800)	0	(767,800)	0
3070101007	Head Lamp (Alat Kedokteran Umum)	14,000	0	(14,000)	0	(14,000)	0
3070101008	Waskom	120,000	0	(120,000)	0	(120,000)	0
3070101009	Timbangan Badan (Alat Kedokteran Umum)	0	0	0	0	0	0
3070101017	Arteriklem	0	0	0	0	0	0
3070101026	Tabung O2	0	0	0	0	0	0
3070101088	Korentang	0	0	0	0	0	0
3070101096	Meja Suntik Beroda	1,650,000	0	(1,650,000)	0	(1,650,000)	0
3070101097	Lemari Obat (Kaca)	0	0	0	0	0	0
3070101127	Kursi Dorong	2,800,000	0	(2,800,000)	0	(2,800,000)	0
3070101999	Alat Kedokteran Umum Lainnya	0	0	0	0	0	0
3070102032	Bracket Holder	0	0	0	0	0	0
3070104134	Minor Basic Set	0	0	0	0	0	0
3070105013	Trubes Stethoscop	1,072,500	0	(1,072,500)	0	(1,072,500)	0
3070105105	Obstetric Diagnostic Kit	0	0	0	0	0	0
3070105134	Tabung Periksa Uric	0	0	0	0	0	0
3070108094	Glucometer Complete With Glucostic	0	0	0	0	0	0
3070119033	Uninterupted Power System	0	0	0	0	0	0
3070204999	Alat Kesehatan Olah Raga Lainnya	0	0	0	0	0	0
3080112025	Stabilizer	0	0	0	0	0	0
3080133010	Exhaust Fan (Alat Laboratorium Proses Pengolahan Panas)	0	0	0	0	0	0
3080141041	Coloumn Chromatography	0	0	0	0	0	0
3080203014	Recorder	0	0	0	0	0	0
3080703008	Software Conf Off-Line Computer	0	0	0	0	0	0
3100101001	Mainframe (Komputer Jaringan)	0	0	0	0	0	0
3100101002	Mini Komputer	0	0	0	0	0	0
3100101003	Local Area Network (LAN)	0	0	0	0	0	0
3100102001	P.C Unit	3,613,893,969	(967,108,600)	(2,646,785,369)	0	(3,613,893,969)	0
3100102002	Lap Top	1,057,401,266	(56,683,910)	(1,000,717,356)	0	(1,057,401,266)	0
3100102003	Note Book	256,823,371	0	(256,823,371)	0	(256,823,371)	0

**LAPORAN PENYUSUTAN BARANG KUASA PENGGUNA - ESELON I  
INTRAKOMPTABEL**

**RINCIAN PER SUB SUB KELOMPOK BARANG  
UNTUK PERIODE YANG BERAKHIR 31 DESEMBER 2022 - AUDITED**

**UAPA : 015 KEMENTERIAN KEUANGAN**  
**UAPA-Es1 : 11 BADAN PENDIDIKAN DAN PELATIHAN KEUANGAN**

Tgl Data : 08/05/23 12:00 PM  
Tanggal : 08/05/23 5:58 PM  
Halaman : 34  
Kode Lap : lap\_bmn\_susut\_intra\_es1

AKUN NERACA/SUB-SUB KELOMPOK BARANG		SALDO 31 DESEMBER 2022 - AUDITED					
KODE	URAIAN	NILAI PEROLEHAN	AKUMULASI PENYUSUTAN				NILAI BUKU
			SALDO AWAL	BEBAN PENYUSUTAN	KOREKSI	TOTAL	
1	2	4	5	6	7	8=5+6+7	9=4-8
3100102006	Thinclient	0	0	0	0	0	0
3100102007	Net Book	0	0	0	0	0	0
3100102008	Ultra Mobile P.C.	0	0	0	0	0	0
3100102009	Tablet PC	10,996,920	0	(10,996,920)	0	(10,996,920)	0
3100102999	Personal Komputer Lainnya	0	0	0	0	0	0
3100201010	Line Printer	0	0	0	0	0	0
3100201012	Hard Disk	46,705,118	(7,411,000)	(39,294,118)	0	(46,705,118)	0
3100201013	Keyboard (Peralatan Mainframe)	9,075,000	0	(9,075,000)	0	(9,075,000)	0
3100201015	Data Patch Panel	0	0	0	0	0	0
3100202004	Storage Modul Disk (Peralatan Mini Komputer)	0	0	0	0	0	0
3100202010	Scanner (Peralatan Mini Komputer)	33,426,000	0	(33,426,000)	0	(33,426,000)	0
3100202012	Viewer (Peralatan Mini Komputer)	0	0	0	0	0	0
3100202015	Auto Switch/Data Switch	0	0	0	0	0	0
3100202017	Speaker Komputer	0	0	0	0	0	0
3100202999	Peralatan Mini Komputer Lainnya	59,345,000	0	(59,345,000)	0	(59,345,000)	0
3100203001	CPU (Peralatan Personal Komputer)	12,433,960	0	(12,433,960)	0	(12,433,960)	0
3100203002	Monitor	0	0	0	0	0	0
3100203003	Printer (Peralatan Personal Komputer)	298,973,147	0	(298,973,147)	0	(298,973,147)	0
3100203004	Scanner (Peralatan Personal Komputer)	38,778,300	0	(38,778,300)	0	(38,778,300)	0
3100203005	Plotter (Peralatan Personal Komputer)	0	0	0	0	0	0
3100203006	Viewer (Peralatan Personal Komputer)	0	0	0	0	0	0
3100203007	External	4,040,476	0	(4,040,476)	0	(4,040,476)	0
3100203008	Digitizer (Peralatan Personal Komputer)	0	0	0	0	0	0
3100203010	CD Writer	0	0	0	0	0	0
3100203013	Capture Card	0	0	0	0	0	0
3100203017	External/ Portable Hardisk	22,363,000	0	(22,363,000)	0	(22,363,000)	0
3100203999	Peralatan Personal Komputer Lainnya	1,430,000	0	(1,430,000)	0	(1,430,000)	0
3100204001	Server	758,786,000	(912,258,000)	153,472,000	0	(758,786,000)	0
3100204002	Router	8,750,000	0	(8,750,000)	0	(8,750,000)	0
3100204003	Hub	28,682,500	0	(28,682,500)	0	(28,682,500)	0
3100204004	Modem	0	0	0	0	0	0
3100204020	CAT 6 Cable	0	0	0	0	0	0
3100204023	Wireless Access Point	1,386,000	0	(1,386,000)	0	(1,386,000)	0
3100204024	Switch	5,236,000	0	(5,236,000)	0	(5,236,000)	0
3100204026	Acces Point	0	0	0	0	0	0
3100204029	Mobile Modem GSM/ CDMA	0	0	0	0	0	0
3100204030	Network Cable Tester	0	0	0	0	0	0

**LAPORAN PENYUSUTAN BARANG KUASA PENGGUNA - ESELON I  
INTRAKOMPTABEL**

**RINCIAN PER SUB SUB KELOMPOK BARANG  
UNTUK PERIODE YANG BERAKHIR 31 DESEMBER 2022 - AUDITED**

**UAPA : 015 KEMENTERIAN KEUANGAN**  
**UAPA-Es1 : 11 BADAN PENDIDIKAN DAN PELATIHAN KEUANGAN**

Tgl Data : 08/05/23 12:00 PM  
Tanggal : 08/05/23 5:58 PM  
Halaman : 35  
Kode Lap : lap\_bmn\_susut\_intra\_es1

AKUN NERACA/SUB-SUB KELOMPOK BARANG		SALDO 31 DESEMBER 2022 - AUDITED					
KODE	URAIAN	NILAI PEROLEHAN	AKUMULASI PENYUSUTAN				NILAI BUKU
			SALDO AWAL	BEBAN PENYUSUTAN	KOREKSI	TOTAL	
1	2	4	5	6	7	8=5+6+7	9=4-8
3100204999	Peralatan Jaringan Lainnya	770,000	0	(770,000)	0	(770,000)	0
3100299999	Peralatan Komputer Lainnya	0	0	0	0	0	0
3110101001	Teropong (Optik)	0	0	0	0	0	0
3150303063	Harness, Safty (NZ Safety)	0	0	0	0	0	0
3170119004	Jet Pump	0	0	0	0	0	0
3170119019	Blower	0	0	0	0	0	0
3190102001	Alat Tennis Meja	7,700,000	0	(7,700,000)	0	(7,700,000)	0
3190102004	Alat Badminton	0	(1,760,000)	1,760,000	0	0	0
3190103003	Matras	0	0	0	0	0	0
3190103005	Peralatan Fitnes	87,453,300	0	(87,453,300)	0	(87,453,300)	0
3190103010	Treadmill	0	0	0	0	0	0
3190103013	Sit Up Board	0	0	0	0	0	0
3190103016	Barble Set	0	0	0	0	0	0
4010101001	Bangunan Gedung Kantor Permanen	695,996,008	(319,988,095)	(13,926,219)	0	(333,914,314)	362,081,694
4010102001	Bangunan Gudang Tertutup Permanen	0	0	0	0	0	0
4010108001	Bangunan Gedung Tempat Ibadah Permanen	0	0	0	0	0	0
4010112001	Gedung Pertokoan/Koperasi/Pasar Permanen	0	0	0	0	0	0
4010113001	Gedung Pos Jaga Permanen	0	0	0	0	0	0
4010113999	Bangunan Gedung Untuk Pos Jaga Lainnya	0	0	0	0	0	0
4010114002	Gedung Garasi/Pool Semi Permanen	0	0	0	0	0	0
4010125999	Bangunan Terbuka Lainnya	0	0	0	0	0	0
4010130001	Bangunan Gedung Tempat Kerja Lainnya Permanen	0	0	0	0	0	0
4010130999	Bangunan Lainnya	0	0	0	0	0	0
4010133001	Bangunan Parkir Terbuka Permanen	0	0	0	0	0	0
4010133002	Bangunan Parkir Terbuka Semi Permanen	0	0	0	0	0	0
4010134001	Taman Permanen	0	0	0	0	0	0
4010202007	Rumah Negara Golongan II Tipe C Permanen	0	0	0	0	0	0
4010202010	Rumah Negara Golongan II Tipe D Permanen	0	0	0	0	0	0
4010202013	Rumah Negara Golongan II Tipe E Permanen	0	0	0	0	0	0
4010205001	Asrama Permanen	0	0	0	0	0	0
4040101009	Tugu/Tanda Batas Administrasi Kepemilikan	0	0	0	0	0	0
4040104001	Pagar Permanen	0	0	0	0	0	0
4040104002	Pagar Semi Permanen	0	0	0	0	0	0
4040199999	Tugu/Tanda Batas Lainnya	0	0	0	0	0	0
5010109002	Jalan Khusus Kompleks	0	0	0	0	0	0
5010209002	Jembatan Pada Jalan Khusus Kompleks	0	0	0	0	0	0
5010210002	Jembatan Penyeberangan Kendaraan	0	0	0	0	0	0

**LAPORAN PENYUSUTAN BARANG KUASA PENGGUNA - ESELON I  
INTRAKOMPTABEL**

**RINCIAN PER SUB SUB KELOMPOK BARANG  
UNTUK PERIODE YANG BERAKHIR 31 DESEMBER 2022 - AUDITED**

**UAPA : 015 KEMENTERIAN KEUANGAN**  
**UAPA-Es1 : 11 BADAN PENDIDIKAN DAN PELATIHAN KEUANGAN**

Tgl Data : 08/05/23 12:00 PM  
Tanggal : 08/05/23 5:58 PM  
Halaman : 36  
Kode Lap : lap\_bmn\_susut\_intra\_es1

AKUN NERACA/SUB-SUB KELOMPOK BARANG		SALDO 31 DESEMBER 2022 - AUDITED					
KODE	URAIAN	NILAI PEROLEHAN	AKUMULASI PENYUSUTAN				NILAI BUKU
			SALDO AWAL	BEBAN PENYUSUTAN	KOREKSI	TOTAL	
1	2	4	5	6	7	8=5+6+7	9=4-8
5020404002	Saluran Drainage	0	0	0	0	0	0
5020502002	Sumur Artetis	0	0	0	0	0	0
5020601003	Bak Penyimpanan/Tower Air Baku	0	0	0	0	0	0
5030102001	Instalasi Air Sumber / Mata Air Kapasitas Kecil	0	0	0	0	0	0
5030399999	Instalasi Pengolahan Sampah Lainnya	0	0	0	0	0	0
5030603999	Instalasi Pusat Pengatur Listrik Lainnya	0	0	0	0	0	0
5030701004	Instalasi Komunikasi Elektronik (KOMLEK)	0	0	0	0	0	0
5031001004	Instalasi Komputer	0	0	0	0	0	0
5031001999	Instalasi Lain-lain	0	(76,120,000)	76,120,000	0	0	0
5040103002	Jaringan Cabang Distribusi Kapasitas Sedang	0	0	0	0	0	0
5040104002	Jaringan Sambungan Ke Rumah Kapasitas Sedang	0	0	0	0	0	0
5040201001	Jaringan Transmisi Tegangan Diatas 300 KVA	0	0	0	0	0	0
5040201003	Jaringan Transmisi Tegangan Dibawah 100 KVA	0	0	0	0	0	0
5040202001	Jaringan Distribusi Tegangan Diatas 20 KVA	0	0	0	0	0	0
5040202999	Jaringan Distribusi Lainnya	0	0	0	0	0	0
5040299999	Jaringan Listrik Lainnya	0	0	0	0	0	0
5040301001	Jaringan Telepon Diatas Tanah Kapasitas Kecil	0	0	0	0	0	0
5040302001	Jaringan Telepon Dibawah Tanah Kapasitas Kecil	0	0	0	0	0	0
5040304999	Jaringan Dengan Media Udara Lainnya	0	0	0	0	0	0
6010101001	Monografi	1,697,867,492	0	0	0	0	1,697,867,492
6010101999	Buku Lainnya	0	0	0	0	0	0
6010102002	Majalah	0	0	0	0	0	0
6010102004	Laporan	0	0	0	0	0	0
6010102999	Serial Lainnya	0	0	0	0	0	0
6010201001	Kaset	0	0	0	0	0	0
6010201999	Audio Visual Lainnya	0	0	0	0	0	0
6010303001	Lukisan Kanvas	0	0	0	0	0	0
6020101001	Alat Musik Tradisional/Daerah	0	0	0	0	0	0
6020101002	Alat Musik Modern/Band	0	0	0	0	0	0
6020102003	Lukisan Cat Minyak	0	0	0	0	0	0
6020201003	Pahatan Logam	0	0	0	0	0	0
6060199999	Barang koleksi non budaya lainnya	0	0	0	0	0	0
<b>JUMLAH</b>		<b>7,571,239,038,684</b>	<b>(461,344,635,498)</b>	<b>(75,921,762,276)</b>	<b>0</b>	<b>(537,266,397,774)</b>	<b>7,033,972,640,910</b>



**KEMENTERIAN KEUANGAN**  
REPUBLIK INDONESIA

Hak Cipta Badan Pendidikan dan Pelatihan Keuangan  
Kementerian Keuangan Republik Indonesia

Jl. Purnawarman No. 99, Kebayoran Baru, Jakarta Selatan, Indonesia