



LAPORAN KEUANGAN BPPK TA 2019 *AUDITED*

BADAN PENDIDIKAN DAN PELATIHAN KEUANGAN KEMENTERIAN KEUANGAN RI

Laporan Keuangan
Untuk Periode Yang Berakhir 31 Desember 2019
Audited



Jalan Purnawarman Nomor 99, Kebayoran Baru
Jakarta

KATA PENGANTAR

Menteri/Pimpinan Lembaga sebagai Pengguna Anggaran/Barang mempunyai tugas antara lain menyusun dan menyampaikan laporan keuangan Kementerian Negara/Lembaga yang dipimpinnya sebagaimana diamanatkan Undang-undang Nomor 17 Tahun 2003 tentang Keuangan Negara.

Badan Pendidikan dan Pelatihan Keuangan (BPPK) adalah salah satu entitas akuntansi di bawah Kementerian Keuangan yang berkewajiban menyelenggarakan akuntansi dan menyampaikan laporan pertanggungjawaban atas pelaksanaan Anggaran Pendapatan dan Belanja Negara dengan menyusun laporan keuangan berupa Laporan Realisasi Anggaran, Neraca, Laporan Operasional, Laporan Perubahan Ekuitas, dan Catatan atas Laporan Keuangan.

Penyusunan Laporan Keuangan Badan Pendidikan dan Pelatihan Keuangan mengacu pada Peraturan Pemerintah Nomor 71 Tahun 2010 tentang Standar Akuntansi Pemerintahan, kaidah-kaidah pengelolaan keuangan yang sehat dalam pemerintahan, dan Peraturan Menteri Keuangan Republik Indonesia Nomor 222/PMK.05/2016 tentang Perubahan atas Peraturan Menteri Keuangan Republik Indonesia Nomor 177/PMK.05/2015 tentang Pedoman Penyusunan dan Penyampaian Laporan Keuangan Kementerian Negara/Lembaga. Laporan Keuangan ini telah disusun dan disajikan dengan basis akrual sehingga akan mampu menyajikan informasi keuangan yang lebih transparan, akurat, dan akuntabel.

Informasi yang dihasilkan tersebut diharapkan dapat berguna bagi para pengguna laporan dalam pengambilan keputusan. Salah satunya adalah untuk menilai akuntabilitas/pertanggungjawaban dan transparansi pengelolaan keuangan negara pada Badan Pendidikan dan Pelatihan Keuangan. Di samping itu, laporan keuangan ini juga dimaksudkan untuk memberikan informasi kepada manajemen dalam pengambilan keputusan dalam usaha untuk mewujudkan tata kelola pemerintahan yang baik (*good governance*).

Jakarta, Mei 2020
Kepala Badan,



Ditandatangani secara elektronik

Rionald Silaban
NIP 19660423 199010 1 001

DAFTAR ISI

	Hal
Kata Pengantar	ii
Daftar Isi	iii
Pernyataan Tanggung Jawab	iv
Ringkasan	1
I. Laporan Realisasi Anggaran	3
II. Neraca	4
III. Laporan Operasional	6
IV. Laporan Perubahan Ekuitas	7
V. Catatan atas Laporan Keuangan	8
A. Penjelasan Umum	8
B. Penjelasan atas Pos-pos Laporan Realisasi Anggaran	25
C. Penjelasan atas Pos-pos Neraca	43
D. Penjelasan atas Pos-pos Laporan Operasional	69
E. Penjelasan atas Pos-pos Laporan Perubahan Ekuitas	76
VI. Lampiran	



KEMENTERIAN KEUANGAN REPUBLIK INDONESIA
BADAN PENDIDIKAN DAN PELATIHAN KEUANGAN

JALAN PURNAWARMAN NOMOR 99, KEBAYORAN BARU, JAKARTA SELATAN 12110, PO BOX 4807
TELEPON (021)-7394666 FAKSMILE (021) 72444912

PERNYATAAN TANGGUNG JAWAB

Penggabungan Laporan Keuangan Badan Pendidikan dan Pelatihan Keuangan tingkat Eselon I selaku UAPPA-E1 yang terdiri dari: (a) Laporan Realisasi Anggaran, (b) Neraca, (c) Laporan Operasional, (d) Laporan Perubahan Ekuitas, dan (e) Catatan atas Laporan Keuangan Tahun Anggaran 2019 sebagaimana terlampir adalah merupakan tanggung jawab kami, sedangkan substansi Laporan Keuangan dari masing-masing Satuan Kerja merupakan tanggung jawab UAKPA.

Laporan Keuangan tersebut telah disusun berdasarkan sistem pengendalian intern yang memadai, dan isinya telah menyajikan informasi pelaksanaan anggaran dan posisi keuangan secara layak sesuai dengan Standar Akuntansi Pemerintahan.

Jakarta, Mei 2020
Kepala Badan,



Ditandatangani secara elektronik
Rionald Silaban
NIP 19660423 199010 1 001

RINGKASAN LAPORAN KEUANGAN

Laporan Keuangan Badan Pendidikan dan Pelatihan Keuangan Tahun 2019 *Audited* ini telah disusun dan disajikan sesuai dengan Peraturan Pemerintah Nomor 71 Tahun 2010 tentang Standar Akuntansi Pemerintahan (SAP) dan berdasarkan kaidah-kaidah pengelolaan keuangan yang sehat di lingkungan pemerintahan, serta telah dilakukan pemeriksaan oleh Badan Pemeriksa Keuangan Republik Indonesia. Laporan Keuangan ini meliputi:

1. LAPORAN REALISASI ANGGARAN

Laporan Realisasi Anggaran menggambarkan perbandingan antara anggaran dengan realisasinya, yang mencakup unsur-unsur Pendapatan-LRA dan Belanja selama periode 1 Januari sampai dengan 31 Desember 2019. Realisasi Pendapatan Negara pada TA 2019 adalah berupa Pendapatan Negara Bukan Pajak sebesar Rp53.342.702.763 atau mencapai 245,18% dari estimasi Pendapatan-LRA sebesar Rp21.756.456.000.

Realisasi Belanja Negara pada TA 2019 adalah sebesar Rp608.639.762.386 atau mencapai 95,80% dari alokasi anggaran sebesar Rp 635.293.838.000.

2. NERACA

Neraca menggambarkan posisi keuangan entitas mengenai aset, kewajiban, dan ekuitas pada 31 Desember 2019. Nilai Aset per 31 Desember 2019 dicatat dan disajikan sebesar Rp7.057.851.081.584 yang terdiri dari: Aset Lancar sebesar Rp131.007.305.518; Aset Tetap (neto) sebesar Rp6.918.648.907.838; Piutang Jangka Panjang sebesar Rp1.105.432.736; dan Aset Lainnya (neto) sebesar Rp 7.089.435.492.

Nilai Kewajiban dan Ekuitas masing-masing sebesar Rp1.208.613.027 dan Rp7.056.642.468.557.

3. LAPORAN OPERASIONAL

Laporan Operasional menyajikan berbagai unsur pendapatan-LO, beban, surplus/defisit dari operasi, surplus/defisit dari kegiatan non operasional, surplus/defisit sebelum pos luar biasa, dan surplus/defisit-LO, yang diperlukan untuk penyajian yang wajar. Pendapatan-LO untuk periode sampai dengan 31 Desember 2019 adalah sebesar Rp51.264.300.055, sedangkan jumlah beban adalah sebesar Rp608.793.604.402 sehingga terdapat Defisit dari Kegiatan Operasional senilai (Rp557.529.304.347). Defisit dari Kegiatan Non Operasional dan Pos-Pos Luar Biasa masing-masing sebesar Rp(728.671.201) dan Rp0 sehingga entitas mengalami Defisit-LO sebesar (Rp558.257.975.548).

4. LAPORAN PERUBAHAN EKUITAS

Laporan Perubahan Ekuitas menyajikan informasi kenaikan atau penurunan ekuitas tahun pelaporan dibandingkan dengan tahun sebelumnya. Ekuitas pada tanggal 01 Januari 2019 adalah sebesar Rp6.864.286.856.450 dikurangi Defisit-LO sebesar (Rp558.257.975.548) kemudian ditambah dengan koreksi-koreksi senilai Rp168.913.281.177 dan Transaksi Antar Entitas senilai Rp581.700.306.478 sehingga Ekuitas entitas pada tanggal 31 Desember 2019 adalah senilai Rp7.056.642.468.557.

5. CATATAN ATAS LAPORAN KEUANGAN

Catatan atas Laporan Keuangan (CaLK) menyajikan informasi tentang penjelasan atau daftar terinci atau analisis atas nilai suatu pos yang disajikan dalam Laporan Realisasi Anggaran, Neraca, Laporan Operasional, dan Laporan Perubahan Ekuitas. Termasuk pula dalam CaLK adalah penyajian informasi yang diharuskan dan dianjurkan oleh Standar Akuntansi Pemerintahan serta pengungkapan-pengungkapan lainnya yang diperlukan untuk penyajian yang wajar atas laporan keuangan. Dalam penyajian Laporan Realisasi Anggaran untuk periode yang berakhir sampai dengan tanggal 31 Desember 2019 disusun dan disajikan berdasarkan basis kas, sedangkan Neraca, Laporan Operasional, dan Laporan Perubahan Ekuitas disusun dan disajikan dengan menggunakan basis akrual.

I. LAPORAN REALISASI ANGGARAN

**BADAN PENDIDIKAN DAN PELATIHAN KEUANGAN
LAPORAN REALISASI ANGGARAN
UNTUK PERIODE YANG BERAKHIR 31 DESEMBER 2019 DAN 31 DESEMBER 2018**

(Dalam Rupiah)

URAIAN	CATATAN	31 Desember 2019		% thd Angg	31 Desember 2018
		ANGGARAN	REALISASI		REALISASI
PENDAPATAN					
Penerimaan Negara Bukan Pajak	B.1	21.756.456.000	53.342.702.763	245,18	50.746.902.639
JUMLAH PENDAPATAN		21.756.456.000	53.342.702.763	245,18	50.746.902.639
BELANJA	B.2.				
Belanja Operasi					
Belanja Pegawai	B.3	91.059.437.000	89.929.238.048	98,76	83.193.012.885
Belanja Barang	B.4	471.381.738.000	448.579.906.933	95,16	498.280.184.551
Jumlah Belanja Operasi		562.441.175.000	538.509.144.981	95,74	581.473.197.436
Belanja Modal					
Belanja Tanah	B.5.1	-	-	0,00	-
Belanja Peralatan dan Mesin	B.5.2	30.689.322.000	30.423.544.049	99,13	41.125.873.761
Belanja Gedung dan Bangunan	B.5.3	36.634.961.000	34.477.268.673	94,11	60.623.244.488
Belanja Jalan, Irigasi, Jaringan	B.5.4	234.975.000	216.124.062	91,98	64.955.000
Belanja Modal Lainnya	B.5.5	627.305.000	627.223.000	99,99	30.940.006
Belanja Modal BLU	B.6	4.666.100.000	4.386.457.621	94,01	-
Jumlah Belanja Modal		72.852.663.000	70.130.617.405	96,26	101.845.013.255
JUMLAH BELANJA		635.293.838.000	608.639.762.386	95,80	683.318.210.691

II. NERACA

**BADAN PENDIDIKAN DAN PELATIHAN KEUANGAN
NERACA
PER 31 DESEMBER 2019 DAN 31 DESEMBER 2018**

(Dalam Rupiah)

NAMAPERKIRAAN	CATATAN	31 Desember 2019	31 Desember 2018	% KENAIKAN (PENURUNAN)
ASET				
Aset Lancar				
Kas di Bendahara Penerimaan	C.1	Rp -	Rp 18.800.000	-100,00
Kas pada Badan Layanan Umum	C.2	Rp 125.828.052.928	Rp 99.424.806.073	26,56
Belanja dibayar dimuka (Prepaid)	C.3	Rp 27.099.208	Rp -	0,00
Uang Muka Belanja (Prepayment)	C.4	Rp -	Rp 267.500	-100,00
Pendapatan Yang Masih Harus Diterima	C.5	Rp 22.246.575	Rp 33.604.557	-33,80
Piutang Bukan Pajak	C.6	Rp 1.048.961.698	Rp 1.798.266.387	-41,67
Penyisihan Piutang Tak Tertagih - Piutang Bukan Pajak		Rp (813.698.669)	Rp (901.423.177)	-9,73
Piutang Bukan Pajak (Netto)		Rp 235.263.029	Rp 896.843.210	-73,77
Bagian Lancar Tagihan Tuntutan Perbendaharaan/Tuntutan Ganti Rugi	C.7	Rp 2.900.000	Rp 8.760.000	-66,89
Penyisihan Piutang Tidak Tertagih - Bagian Lancar Tagihan Tuntutan Perbendaharaan/Tuntutan Ganti Rugi		Rp (14.500)	Rp (43.800)	-66,89
Bagian Lancar Tagihan Tuntutan Perbendaharaan/Tuntutan Ganti Rugi (Netto)		Rp 2.885.500	Rp 8.716.200	-66,89
Piutang dari Kegiatan Operasional Badan Layanan Umum	C.8	Rp 290.350.000	Rp 290.350.000	0,00
Penyisihan Piutang Tidak Tertagih - Piutang dari Kegiatan Operasional BLU		Rp (290.350.000)	Rp (290.350.000)	0,00
Piutang dari Kegiatan Operasional BLU (Netto)		Rp -	Rp -	0,00
Piutang dari Kegiatan Non Operasional Badan Layanan Umum	C.9	Rp 467.335.113	Rp 467.335.113	0,00
Penyisihan Piutang Tidak Tertagih - Piutang dari Kegiatan Non Operasional BLU		Rp (467.335.113)	Rp (467.335.113)	0,00
Piutang dari Kegiatan Non Operasional BLU (Netto)		Rp -	Rp -	0,00
Persediaan	C.10	Rp 4.891.758.278	Rp 4.738.927.778	3,23
Jumlah Aset Lancar		Rp 131.007.305.518	Rp 105.121.965.318	24,62
Aset Tetap				
Tanah	C.11	Rp 5.847.269.035.000	Rp 5.702.028.221.000	2,55
Peralatan dan Mesin	C.12	Rp 369.324.202.207	Rp 349.987.715.606	5,52
Gedung dan Bangunan	C.13	Rp 994.437.240.481	Rp 914.120.177.720	8,79
Jalan Irigasi dan Jaringan	C.14	Rp 38.102.707.911	Rp 38.318.120.157	-0,56
Aset Tetap Lainnya	C.15	Rp 15.658.221.460	Rp 15.767.499.956	-0,69
Konstruksi Dalam Pengerjaan	C.16	Rp 17.325.032.827	Rp 52.066.821.704	-66,73
Akumulasi Penyusutan	C.17	Rp (363.467.532.048)	Rp (319.195.386.237)	13,87
Jumlah Aset Tetap		Rp 6.918.648.907.838	Rp 6.753.093.169.906	2,45

Lanjut

Lanjutan ...

NAMA PERKIRAAN	CATATAN	31 Desember 2019	31 Desember 2018	% KENAIKAN (PENURUNAN)
Piutang Jangka Panjang				
Piutang Tagihan TP/TGR	C.18	Rp 1.402.342.642	Rp 1.453.618.819	-3,53
Penyisihan Piutang Tidak Tertagih - TP/TGR	C.19	Rp (1.402.342.642)	Rp (1.452.186.019)	-3,43
Tagihan Tuntutan Perbendaharaan/Tuntutan Ganti Rugi (Netto)		Rp -	Rp 1.432.800	-100,00
Piutang Jangka Panjang Lainnya	C.20	Rp 1.110.987.674	Rp 1.453.618.819	-23,57
Penyisihan Piutang Tidak Tertagih - Piutang Jangka Panjang Lainnya	C.21	Rp (5.554.938)	Rp (1.452.186.019)	-99,62
Piutang Jangka Panjang Lainnya (Netto)		Rp 1.105.432.736	Rp 1.432.800	77051,92
Jumlah Piutang Jangka Panjang		Rp 1.105.432.736	Rp 1.432.800	77051,92
Aset Lainnya				
Aset Tak Berwujud	C.22	Rp 9.000.979.584	Rp 9.618.637.434	-6,42
Aset Lain-Lain	C.23	Rp 23.751.388.112	Rp 13.847.710.817	71,52
Akumulasi Penyusutan/Amortisasi Aset Lainnya	C.24	Rp (25.662.932.204)	Rp (16.264.115.506)	57,79
Jumlah Aset Lainnya		Rp 7.089.435.492	Rp 7.202.232.745	-1,57
JUMLAH ASET		Rp 7.057.851.081.584	Rp 6.865.418.800.769	2,80
KEWAJIBAN				
Kewajiban Jangka Pendek				
Utang Kepada Pihak Ketiga	C.25	Rp 1.086.643.866	Rp 991.859.956,00	9,56
Pendapatan Diterima Dimuka	C.26	Rp 121.969.161	Rp 140.084.363	-12,93
Jumlah Kewajiban Jangka Pendek		Rp 1.208.613.027	Rp 1.131.944.319	6,77
JUMLAH KEWAJIBAN		Rp 1.208.613.027	Rp 1.131.944.319	6,77
EKUITAS DANA	C.28	Rp 7.056.642.468.557	Rp 6.864.286.856.450	2,80
JUMLAH KEWAJIBAN DAN EKUITAS DANA		Rp 7.057.851.081.584	Rp 6.865.418.800.769	2,80

III. LAPORAN OPERASIONAL

**BADAN PENDIDIKAN DAN PELATIHAN KEUANGAN
LAPORAN OPERASIONAL
UNTUK PERIODE YANG BERAKHIR 31 DESEMBER 2019 DAN 31 DESEMBER 2018**

(Dalam Rupiah)

URAIAN	CATATAN	31 Desember 2019	31 Desember 2018
KEGIATAN OPERASIONAL			
PENDAPATAN			
Penerimaan Negara Bukan Pajak	D.1	51.264.300.055	46.116.194.604
JUMLAH PENDAPATAN		51.264.300.055	46.116.194.604
BEBAN			
Beban Pegawai	D.2	91.224.666.420	84.620.218.457
Beban Persediaan	D.3	17.910.653.228	27.913.177.233
Beban Barang dan Jasa	D.4	333.666.413.679	364.073.888.267
Beban Pemeliharaan	D.5	21.407.984.227	20.357.799.687
Beban Perjalanan Dinas	D.6	74.527.666.419	84.788.853.808
Beban Barang utk Diserahkan	D.7		-
Beban Bunga	D.8		
Beban Penyusutan dan Amortisasi	D.9	70.113.862.691	69.934.384.679
Beban Penyisihan Piutang Tak Tertagih	D.10	(57.642.262)	274.686.914
Beban Lain-lain		-	-
JUMLAH BEBAN		608.793.604.402	651.963.009.045
SURPLUS (DEFISIT) DARI KEGIATAN OPERASIONAL		(557.529.304.347)	(605.846.814.441)
KEGIATAN NON OPERASIONAL	D.11		
Pendapatan Pelepasan Aset non Lancar		612.135.499	550.214.085
Beban Pelepasan Aset non Lancar		1.851.817.320	2.942.442.162
Pendapatan dari Kegiatan Non Operasional Lainnya		7.351.801.308	4.630.963.028
Beban dari Kegiatan Non Operasional Lainnya		6.840.790.688	1.662.287.788
SURPLUS /DEFISIT DARI KEGIATAN NON OPERASIONAL		(728.671.201)	576.447.163
SURPLUS/DEFISIT SEBELUM POS LUAR BIASA		(558.257.975.548)	(605.270.367.278)
POS LUAR BIASA	D.12		
Pendapatan PNB		-	-
Beban Perjalanan Dinas		-	-
Beban Persediaan		-	-
SURPLUS/DEFISIT LO		(558.257.975.548)	(605.270.367.278)

IV. LAPORAN PERUBAHAN EKUITAS

BADAN PENDIDIKAN DAN PELATIHAN KEUANGAN
LAPORAN PERUBAHAN EKUITAS
UNTUK PERIODE YANG BERAKHIR 31 DESEMBER 2019 DAN 31 DESEMBER 2018

(Dalam Rupiah)

URAIAN	CATATAN	31 Desember 2019	31 Desember 2018
Ekuitas Awal	E.1	6.864.286.856.450	6.822.257.127.238
Surplus/Defisit LO	E.2	(558.257.975.548)	(605.270.367.278)
Dampak Kumulatif Perubahan Kebijakan Akuntansi/Kesalahan Mendasar	E.3	-	-
Koreksi yang Menambah/Mengurangi Ekuitas	E.4	168.913.281.177	1.684.661.468
- Penyesuaian Nilai Aset	E.4.1	-	-
- Koreksi Nilai Persediaan	E.4.2	4.788.617	-
- Koreksi Atas Reklasifikasi	E.4.3	(31.044.720)	-
- Selisih Revaluasi Aset Tetap	E.4.4	158.181.512.371	-
- Koreksi Nilai Aset Tetap Non Revaluasi	E.4.5	9.455.748.289	1.722.228.916
- Lain-lain	E.4.6	1.302.276.620	(37.567.448)
Transaksi Antar Entitas	E.5	581.700.306.478	645.615.435.022
Kenaikan/Penurunan Ekuitas		192.355.612.107	42.029.729.212
Ekuitas Akhir	E.6	7.056.642.468.557	6.864.286.856.450

V. CATATAN ATAS LAPORAN KEUANGAN

A. PENJELASAN UMUM

A.1. Profil dan Kebijakan Teknis Badan Pendidikan dan Pelatihan Keuangan

Dasar Hukum
Entitas dan
Rencana Strategis

Badan Pendidikan dan Pelatihan Keuangan (BPPK) berkewajiban memberikan layanan pendidikan dan pelatihan serta sertifikasi di bidang keuangan negara, khususnya bagi pegawai di lingkungan Kementerian Keuangan guna mendukung pencapaian visi dan misi Kementerian Keuangan yaitu **"Menjadi Penggerak Utama Pertumbuhan Ekonomi Indonesia yang Produktif, Kompetitif, Inklusif, dan Berkeadilan di abad ke-21"**. Salah satu kunci penting bagi pemenuhan tingkat kepuasan atas layanan yang diberikan kepada unit pengguna, khususnya di lingkungan Kementerian Keuangan adalah komitmen yang kuat dari seluruh jajaran BPPK.

Dalam mendukung visi dan misi Kementerian Keuangan diperlukan sumber daya manusia yang andal dan berkualitas. Perubahan paradigma saat ini, di mana sumber daya manusia adalah aset atau modal yang berharga dan perlu dikembangkan. BPPK tidak hanya sekedar menyelenggarakan pendidikan dan pelatihan, BPPK harus menjadi contoh pendidikan dan pelatihan yang mengembangkan modal manusia atau *human capital* tidak hanya di Kementerian Keuangan tetapi juga pengembangan modal sumber daya manusia pengelola keuangan negara bagi Republik Indonesia. BPPK diharapkan dapat mengembangkan sumber daya manusia Kementerian Keuangan sehingga dapat menjalankan tugas dan fungsinya dalam mendukung visi dan misi Kementerian Keuangan dan menghadapi tantangan yang ada. Hal ini perlu dikembangkan dalam rangka BPPK menuju *Corporate University*.

BPPK memiliki tugas untuk memastikan sumber daya manusia Kementerian Keuangan memiliki kompetensi yang memadai dan andal sehingga dapat mendukung pencapaian kinerja dari seluruh mitra BPPK, terutama di seluruh unit eselon I di lingkungan Kementerian Keuangan.

Sesuai dengan Keputusan Kepala Badan Pendidikan dan Pelatihan Keuangan Nomor KEP-1162/PP/2015 tentang Rencana Strategis Badan

Pendidikan dan Pelatihan Keuangan Tahun 2015-2019, visi dan misi BPPK adalah sebagai berikut:

Visi

Visi Badan Pendidikan dan Pelatihan Keuangan adalah menjadi lembaga pendidikan dan pelatihan terkemuka yang menghasilkan pengelola keuangan negara berkelas dunia.

Misi

1. Membangun sistem pendidikan dan pelatihan SDM Keuangan Negara yang terintegrasi dalam mewujudkan *corporate university*.
2. Mengelola dan mengembangkan tenaga pengajar pendidikan dan pelatihan SDM Keuangan Negara yang berkualitas.
3. Mengembangkan sarana prasarana pembelajaran yang mutakhir dan efektif dalam mendukung pembelajaran.
4. Mengembangkan teknologi informasi pendidikan dan pelatihan SDM Keuangan Negara yang berkualitas.
5. Meningkatkan kerja sama dengan institusi pendidikan dan pelatihan terbaik.

Tugas, Fungsi dan Peran

BPPK yang beralamat di Jl. Purnawarman No. 99 Kebayoran Baru, Jakarta Selatan, berdasarkan Peraturan Menteri Keuangan Nomor 234/PMK.01/2015 tentang Organisasi dan Tata Kerja Kementerian Keuangan Bab XIII mempunyai tugas melaksanakan pendidikan, pelatihan dan sertifikasi kompetensi di bidang keuangan negara sesuai dengan kebijakan yang ditetapkan oleh Menteri Keuangan, dan berdasarkan peraturan perundang-undangan yang berlaku. Dalam menjalankan tugasnya, BPPK menyelenggarakan fungsi :

1. Penyusunan kebijakan teknis, rencana dan program pendidikan, pelatihan dan sertifikasi kompetensi di bidang keuangan negara;
2. Pelaksanaan pendidikan, pelatihan dan sertifikasi kompetensi di bidang keuangan negara;
3. Pemantauan, evaluasi, dan pelaporan pelaksanaan pendidikan, pelatihan dan sertifikasi kompetensi di bidang keuangan negara; dan

4. Pelaksanaan administrasi Badan Pendidikan dan Pelatihan Keuangan

*Pendekatan
Penyusunan
Laporan Keuangan*

A.2. Pendekatan Penyusunan Laporan Keuangan

Dalam penyusunan laporan keuangan, entitas pelaporan pemerintah pusat menggunakan dasar hukum sebagai berikut:

1. Undang-Undang Nomor 17 Tahun 2003 tentang Keuangan Negara;
2. Undang-Undang Nomor 1 Tahun 2004 tentang Perbendaharaan Negara;
3. Peraturan Pemerintah Nomor 71 Tahun 2010 tentang Standar Akuntansi Pemerintahan;
4. Peraturan Pemerintah Nomor 23 Tahun 2005 tentang Pengelolaan Keuangan Badan Layanan Umum;
5. Peraturan Menteri Keuangan Nomor 1/PMK.06/2013 tentang Penyusutan Barang Milik Negara Berupa Aset Tetap pada Entitas Pemerintah Pusat;
6. Peraturan Menteri Keuangan Nomor 213/PMK.05/2013 tentang Sistem Akuntansi dan Pelaporan Keuangan Pemerintah Pusat;
7. Peraturan Menteri Keuangan Nomor 214/PMK.05/2013 tentang Bagan Akun Standar;
8. Peraturan Menteri Keuangan Nomor 215/PMK.05/2013 tentang Jurnal Akuntansi Pemerintah pada Pemerintah Pusat;
9. Peraturan Menteri Keuangan Nomor 219/PMK.05/2013 tentang Kebijakan Akuntansi Pemerintah Pusat;
10. Peraturan Menteri Keuangan Nomor 270/PMK.05/2014 tentang Penerapan Standar Akuntansi Pemerintahan Berbasis AkruaI pada Pemerintah Pusat;
11. Peraturan Menteri Keuangan Nomor 177/PMK.05/2015 tentang Pedoman Penyusunan dan Penyampaian Laporan Keuangan Kementerian/Lembaga;
12. Peraturan Menteri Keuangan Nomor 217/PMK.05/2015 tentang Pernyataan Standar Akuntansi Pemerintah Berbasis AkruaI Nomor 13 tentang Penyajian Laporan Keuangan Badan Layanan Umum;
13. Peraturan Menteri Keuangan Nomor 251/PMK.06/2015 tentang

Tata Cara Amortisasi Barang Milik Negara Berupa Aset Tak Berwujud pada Entitas Pemerintah Pusat;

14. Peraturan Menteri Keuangan Republik Indonesia Nomor 222/PMK.05/2016 tentang Perubahan Atas Peraturan Menteri Keuangan Nomor 177/PMK.05/2015 tentang Pedoman Penyusunan dan Penyampaian Laporan Keuangan Kementerian Negara/Lembaga;
15. Keputusan Menteri Keuangan Nomor 53/KMK.06/2012 tentang Penerapan Penyusutan Barang Milik Negara Berupa Aset Tetap Pada Entitas Pemerintah Pusat;
16. Keputusan Menteri Keuangan Nomor 59/KMK.06/2013 tentang Tabel Masa Manfaat;
17. Keputusan Menteri Keuangan Nomor 94/KMK.06/2013 tentang Modul Penyusutan;
18. Keputusan Menteri Keuangan Nomor 620/KM.6/2015 tentang Masa Manfaat Dalam Rangka Amortisasi Barang Milik Negara Berupa Aset Tak berwujud pada Entitas Pemerintah Pusat;
19. Keputusan Menteri Keuangan Nomor 98/KM.6/2016 tentang Modul Amortisasi Barang Milik Negara Berupa Aset Tak Berwujud pada Entitas Pemerintah Pusat;
20. Keputusan Direktur Jenderal Perbendaharaan Nomor KEP-211/PB/2018 tentang Kodefikasi Segmen Akun pada Bagan Akun Standar.

Laporan Keuangan ini merupakan laporan yang mencakup seluruh aspek keuangan yang dikelola oleh BPPK. Laporan Keuangan ini dihasilkan melalui Sistem Akuntansi Instansi (SAI) yaitu serangkaian prosedur manual maupun yang terkomputerisasi mulai dari pengumpulan data, pencatatan dan pengikhtisaran sampai dengan pelaporan posisi keuangan dan operasi keuangan pada Kementerian Negara/Lembaga.

SAI terdiri dari Sistem Aplikasi Keuangan Tingkat Instansi (SAKTI) Modul Pelaporan dan Modul Aset. SAKTI Modul Pelaporan dirancang untuk menghasilkan Laporan Keuangan Satuan Kerja yang terdiri dari Laporan Realisasi Anggaran, Laporan Operasional, Laporan Perubahan Ekuitas, dan Neraca. Sedangkan SAKTI Modul Aset menghasilkan informasi aset tetap, persediaan, dan aset lainnya untuk penyusunan neraca, laporan barang milik negara, dan laporan manajerial lainnya.

Laporan Keuangan Badan Pendidikan dan Pelatihan Keuangan ini merupakan laporan gabungan dari seluruh jenjang struktural di bawah BPPK yang meliputi wilayah serta satuan kerja yang bertanggung jawab atas anggaran yang diberikan.

Jumlah entitas akuntansi dalam lingkup BPPK adalah 20 (dua puluh) entitas. Rincian entitas akuntansi tersebut tersaji pada Tabel 1.

Tabel 1. Rekapitulasi Jumlah Entitas UAPPA-E1

No	Kode	Uraian Wilayah	Jumlah Jenis Kewenangan								Jumlah Satker	
			KP		KD		DK		TP			
			M	TM	M	TM	M	TM	M	TM		
1	0199	Satker BPPK pusat	7									7
2	0200	Prop Jawa Barat			2							2
3	0300	Prop Jawa Tengah			1							1
4	0400	Prop DI Yogyakarta			1							1
5	0500	Prop Jawa Timur			1							1
6	0700	Prop Sumatra Utara			1							1
7	1100	Prop Sumatra Selatan			1							1
8	1600	Prop Kalimantan Timur			1							1
9	1700	Prop Sulawesi Utara			1							1
10	1900	Prop Sulawesi Selatan			1							1
11	2200	Prop. Bali			1							1
12	1351	Prop. Kalimantan Barat			1							1
13	0900	Prop. Riau			1							1
Jumlah			7		13							20

Basis Akuntansi

A.3. Basis Akuntansi

BPPK menerapkan basis akrual dalam penyusunan dan penyajian Neraca, Laporan Operasi, dan Laporan Perubahan Ekuitas. Basis akrual

adalah basis akuntansi yang mengakui pengaruh transaksi dan peristiwa lainnya pada saat transaksi dan peristiwa itu terjadi, tanpa memperhatikan saat kas atau setara kas diterima atau dibayarkan.

Sedangkan Laporan Realisasi Anggaran disusun dan disajikan dengan basis kas. Basis kas adalah basis akuntansi yang mengakui adanya pengaruh transaksi atau peristiwa lainnya pada saat kas atau setara kas diterima atau dibayar. Hal ini sesuai dengan Standar Akuntansi Pemerintahan (SAP) yang ditetapkan dalam Peraturan Pemerintah Nomor 71 Tahun 2010 tentang Standar Akuntansi Pemerintahan.

Dasar Pengukuran

A.4. Dasar Pengukuran

Pengukuran adalah proses penetapan nilai uang untuk mengakui dan memasukkan setiap pos dalam laporan keuangan. Dasar pengukuran yang diterapkan Badan Pendidikan dan Pelatihan Keuangan dalam penyusunan dan penyajian Laporan Keuangan adalah dengan menggunakan nilai perolehan historis.

Aset dicatat sebesar pengeluaran/penggunaan sumber daya ekonomi atau sebesar nilai wajar dari imbalan yang diberikan untuk memperoleh aset tersebut. Kewajiban dicatat sebesar nilai wajar sumber daya ekonomi yang digunakan pemerintah untuk memenuhi kewajiban yang bersangkutan.

Pengukuran pos-pos laporan keuangan menggunakan mata uang rupiah. Transaksi yang menggunakan mata uang asing dikonversi terlebih dahulu dan dinyatakan dalam mata uang rupiah.

Kebijakan akuntansi

A.5. Kebijakan Akuntansi

Penyusunan dan penyajian Laporan Keuangan ini telah mengacu pada Standar Akuntansi Pemerintahan (SAP). Kebijakan akuntansi merupakan prinsip-prinsip, dasar-dasar, konvensi-konvensi, aturan-aturan, dan praktik-praktik spesifik yang dipilih oleh suatu entitas pelaporan dalam penyusunan dan penyajian laporan keuangan. Kebijakan akuntansi yang diterapkan dalam laporan keuangan ini adalah merupakan kebijakan yang ditetapkan oleh Badan Pendidikan dan Pelatihan Keuangan yang merupakan entitas pelaporan dari Kementerian Keuangan. Di samping itu,

dalam penyusunannya telah diterapkan kaidah-kaidah pengelolaan keuangan yang sehat di lingkungan pemerintahan.

Kebijakan-kebijakan akuntansi yang penting yang digunakan dalam penyusunan Laporan Keuangan Badan Pendidikan dan Pelatihan Keuangan adalah sebagai berikut:

Pendapatan-LRA

(1) Pendapatan-LRA

- Pendapatan-LRA adalah semua penerimaan Rekening Kas Umum Negara yang menambah Saldo Anggaran Lebih dalam periode tahun anggaran yang bersangkutan yang menjadi hak pemerintah dan tidak perlu dibayar kembali oleh pemerintah.
- Pendapatan-LRA diakui pada saat kas diterima pada Kas Umum Negara (KUN).
- Akuntansi pendapatan-LRA dilaksanakan berdasarkan azas bruto, yaitu dengan membukukan penerimaan bruto, dan tidak mencatat jumlah nettonya (setelah dikompensasikan dengan pengeluaran).
- Pendapatan-LRA disajikan menurut klasifikasi sumber pendapatan.

Pendapatan-LO

(2) Pendapatan-LO

- Pendapatan-LO adalah hak pemerintah pusat yang diakui sebagai penambah ekuitas dalam periode tahun anggaran yang bersangkutan dan tidak perlu dibayar kembali.
- Pendapatan-LO diakui pada saat timbulnya hak atas pendapatan dan /atau Pendapatan direalisasi, yaitu adanya aliran masuk sumber daya ekonomi. Secara khusus pengakuan pendapatan-LO pada Badan Pendidikan dan Pelatihan Keuangan diatur dalam Surat Edaran Menteri Keuangan Nomor SE-17/MK.1/2015 tentang Petunjuk Teknis Kebijakan Akuntansi Pendapatan Berbasis AkruaL Lingkup Kementerian Keuangan BA 015 sebagai berikut:
 - Pendapatan Jasa Pelatihan diakui setelah pelatihan selesai dilaksanakan.
 - Pendapatan Sewa Gedung diakui secara proporsional antara nilai dan periode waktu sewa.
 - Pendapatan Denda diakui pada saat dikeluarkannya surat keputusan denda atau dokumen lain yang dipersamakan.
 - Pendapatan yang berasal dari BLU PKN STAN, diantaranya :

Pendapatan Jasa Layanan Pendidikan, Pendapatan Hasil Kerjasama Lembaga/Badan Usaha, Pendapatan Hasil Kerjasama Pemerintah Daerah, Pendapatan Jasa Layanan Perbankan BLU yang diakui setelah pengesahan BLU.

- Akuntansi pendapatan-LO dilaksanakan berdasarkan azas bruto, yaitu dengan membukukan penerimaan bruto, dan tidak mencatat jumlah netto nya (setelah dikompensasikan dengan pengeluaran).
- Pendapatan disajikan menurut klasifikasi sumber pendapatan.
- Semua pendapatan-LO di Kementerian Keuangan yang belum diatur dalam Surat Edaran Menteri Keuangan Nomor SE-17/MK.1/2015 tentang Petunjuk Teknis Kebijakan Akuntansi Pendapatan Berbasis Akrual Lingkup Kementerian Keuangan BA 015 mengikuti kebijakan akuntansi pendapatan-LO secara umum sesuai dengan Standar Akuntansi Pemerintahan.

Belanja

(3) Belanja

- Belanja adalah semua pengeluaran dari Rekening Kas Umum Negara yang mengurangi Saldo Anggaran Lebih dalam periode tahun anggaran yang bersangkutan yang tidak akan diperoleh pembayarannya kembali oleh pemerintah.
- Belanja diakui pada saat terjadi pengeluaran kas dari KUN.
- Khusus pengeluaran melalui bendahara pengeluaran, pengakuan belanja terjadi pada saat pertanggungjawaban atas pengeluaran tersebut disahkan oleh Kantor Pelayanan Perbendaharaan Negara (KPPN).
- Belanja disajikan menurut klasifikasi ekonomi/jenis belanja dan selanjutnya klasifikasi berdasarkan organisasi dan fungsi akan diungkapkan dalam Catatan atas Laporan Keuangan.

Beban

(4) Beban

- Beban adalah penurunan manfaat ekonomi atau potensi jasa dalam periode pelaporan yang menurunkan ekuitas, yang dapat berupa pengeluaran atau konsumsi aset atau timbulnya kewajiban.
- Beban diakui pada saat timbulnya kewajiban; terjadinya konsumsi aset; dan terjadinya penurunan manfaat ekonomi atau potensi jasa.
- Beban disajikan menurut klasifikasi ekonomi/jenis belanja dan

selanjutnya klasifikasi berdasarkan organisasi dan fungsi diungkapkan dalam Catatan atas Laporan Keuangan.

Aset

(5) Aset

Aset diklasifikasikan menjadi Aset Lancar, Aset Tetap, dan Aset Lainnya.

Aset Lancar

a. Aset Lancar

- Aset Lancar mencakup kas dan setara kas yang diharapkan segera untuk direalisasikan, dipakai, atau dimiliki untuk dijual dalam waktu 12 (dua belas) bulan sejak tanggal pelaporan.
- Kas disajikan di neraca dengan menggunakan nilai nominal. Kas dalam bentuk valuta asing disajikan di neraca dengan menggunakan kurs tengah Bank Indonesia pada tanggal neraca.
- Investasi Jangka Pendek BLU dalam bentuk surat berharga disajikan sebesar nilai perolehan sedangkan investasi dalam bentuk deposito dicatat sebesar nilai nominal.
- Piutang dinyatakan dalam neraca menurut nilai yang timbul berdasarkan hak yang telah dikeluarkan surat keputusan penagihan atau yang dipersamakan, yang diharapkan diterima pengembaliannya dalam waktu 12 (dua belas) bulan setelah tanggal pelaporan.
- Piutang diakui apabila memenuhi kriteria sebagai berikut:
 - Piutang yang timbul dari Tuntutan Perbendaharaan/Ganti Rugi apabila telah timbul hak yang didukung dengan Surat Keterangan Tanggung Jawab Mutlak dan/atau telah dikeluarkannya surat keputusan yang mempunyai kekuatan hukum tetap.
 - Piutang yang timbul dari perikatan diakui apabila terdapat peristiwa yang menimbulkan hak tagih dan didukung dengan naskah perjanjian yang menyatakan hak dan kewajiban secara jelas serta jumlahnya bisa diukur dengan andal.
- Piutang disajikan di neraca pada nilai yang dapat direalisasikan (*net realizable value*). Hal ini diwujudkan dengan membentuk penyisihan piutang tak tertagih. Penyisihan tersebut didasarkan atas kualitas piutang yang ditentukan berdasarkan jatuh tempo

dan upaya penagihan yang dilakukan pemerintah. Ketentuan mengenai perhitungan penyisihan piutang dapat dilihat pada Tabel 2.

Tabel 2. Ketentuan Perhitungan Penyisihan Piutang

Kualitas Piutang	Uraian	Penyisihan
Lancar	Belum dilakukan pelunasan s.d. tanggal jatuh tempo	0.5%
Kurang Lancar	Satu bulan terhitung sejak tanggal Surat Tagihan Pertama tidak dilakukan pelunasan	10%
Diragukan	Satu bulan terhitung sejak tanggal Surat Tagihan Kedua tidak dilakukan pelunasan	50%
Macet	1. Satu bulan terhitung sejak tanggal Surat Tagihan Ketiga tidak dilakukan pelunasan	100%
	2. Piutang telah diserahkan kepada Panitia Urusan Piutang Negara/DJKN	

- Tagihan Penjualan Angsuran (TPA) dan Tuntutan Ganti Rugi (TGR) yang akan jatuh tempo 12 (dua belas) bulan setelah tanggal neraca disajikan sebagai Bagian Lancar TPA/TGR.
- Nilai Persediaan dicatat berdasarkan hasil inventarisasi fisik pada tanggal neraca dikalikan dengan:
 - harga pembelian terakhir, apabila diperoleh dengan pembelian;
 - harga standar apabila diperoleh dengan memproduksi sendiri;
 - harga wajar atau estimasi nilai penjualannya apabila diperoleh dengan cara lainnya.

Aset Tetap

b. Aset Tetap

- Aset tetap mencakup seluruh aset berwujud yang dimanfaatkan

oleh pemerintah maupun untuk kepentingan publik yang mempunyai masa manfaat lebih dari 1 tahun.

- Nilai Aset tetap disajikan berdasarkan harga perolehan atau harga wajar.
- Pengakuan aset tetap didasarkan pada nilai satuan minimum kapitalisasi sebagai berikut:
 - a. Pengeluaran untuk per satuan peralatan dan mesin dan peralatan olah raga yang nilainya sama dengan atau lebih dari Rp1.000.000 (satu juta rupiah);
 - b. Pengeluaran untuk gedung dan bangunan yang nilainya sama dengan atau lebih dari Rp25.000.000 (dua puluh lima juta rupiah);
 - c. Pengeluaran yang tidak tercakup dalam batasan nilai minimum kapitalisasi tersebut di atas, diperlakukan sebagai biaya kecuali pengeluaran untuk tanah, jalan/irigasi/jaringan, dan aset tetap lainnya berupa koleksi perpustakaan dan barang bercorak kesenian.
- Aset Tetap yang tidak digunakan dalam kegiatan operasional pemerintah yang disebabkan antara lain karena aus, ketinggalan jaman, tidak sesuai dengan kebutuhan organisasi yang makin berkembang, rusak berat, tidak sesuai dengan rencana umum tata ruang (RUTR), atau masa kegunaannya telah berakhir direklasifikasi ke Aset Lain-Lain pada pos Aset Lainnya.
- Aset tetap yang secara permanen dihentikan penggunaannya, dikeluarkan dari neraca pada saat ada penetapan dari entitas sesuai dengan ketentuan perundang-undangan di bidang pengelolaan BMN/BMD

*Penyusutan Aset
Tetap*

c. Penyusutan Aset Tetap

- Penyusutan aset tetap adalah penyesuaian nilai sehubungan dengan penurunan kapasitas dan manfaat dari suatu aset tetap.
- Penyusutan aset tetap tidak dilakukan terhadap:
 - a. Tanah;
 - b. Konstruksi dalam Pengerjaan (KDP); dan
 - c. Aset Tetap yang dinyatakan hilang berdasarkan dokumen

sumber sah atau dalam kondisi rusak berat dan/atau usang yang telah diusulkan kepada Pengelola Barang untuk dilakukan penghapusan.

- Penghitungan dan pencatatan Penyusutan Aset Tetap dilakukan setiap akhir semester tanpa memperhitungkan adanya nilai residu.
- Penyusutan Aset Tetap dilakukan dengan menggunakan metode garis lurus yaitu dengan mengalokasikan nilai yang dapat disusutkan dari Aset Tetap secara merata setiap semester selama masa manfaat.
- Masa Manfaat Aset Tetap ditentukan dengan berpedoman Keputusan Menteri Keuangan Nomor: 59/KMK.06/2013 tentang Tabel Masa Manfaat Dalam Rangka Penyusutan Barang Milik Negara berupa Aset Tetap pada Entitas Pemerintah Pusat. Secara umum tabel masa manfaat aset tetap dapat dilihat pada Tabel 3.

Tabel 3. Penggolongan Masa Manfaat Aset Tetap

Kelompok Aset Tetap	Masa Manfaat
Peralatan dan Mesin	2 s.d. 20 tahun
Gedung dan Bangunan	10 s.d. 50 tahun
Jalan, Irigasi, dan Jaringan	5 s.d 40 tahun
Aset Tetap Lainnya (Alat Musik Modern)	4 tahun

Piutang Jangka Panjang

d. Piutang Jangka Panjang

- Piutang Jangka Panjang adalah piutang yang akan jatuh tempo atau akan direalisasikan lebih dari 12 bulan sejak tanggal pelaporan. Termasuk dalam Piutang Jangka Panjang adalah Tagihan Penjualan Angsuran (TPA), Tagihan Tuntutan Perbendaharaan/Tuntutan Ganti Rugi (TP/TGR) yang jatuh tempo lebih dari satu tahun.
- TPA menggambarkan jumlah yang dapat diterima dari penjualan aset pemerintah secara angsuran kepada pegawai pemerintah yang dinilai sebesar nilai nominal dari kontrak/berita acara

penjualan aset yang bersangkutan setelah dikurangi dengan angsuran yang telah dibayar oleh pegawai ke kas negara atau daftar saldo tagihan penjualan angsuran.

- Tuntutan Perbendaharaan adalah tagihan yang ditetapkan oleh Badan Pemeriksa Keuangan kepada bendahara yang karena lalai atau perbuatan melawan hukum mengakibatkan kerugian negara/daerah.
- Tuntutan Ganti Rugi adalah suatu proses yang dilakukan terhadap pegawai negeri atau bukan pegawai negeri bukan bendahara dengan tujuan untuk menuntut penggantian atas suatu kerugian yang diderita oleh negara sebagai akibat langsung ataupun tidak langsung dari suatu perbuatan yang melanggar hukum yang dilakukan oleh pegawai tersebut atau kelalaian dalam pelaksanaan tugasnya.
- Pengukuran piutang ganti rugi berdasarkan pengakuan yang dikemukakan di atas, dilakukan sebagai berikut:
 - Disajikan sebagai aset lancar sebesar nilai yang jatuh tempo dalam tahun berjalan dan yang akan ditagih dalam 12 (dua belas) bulan ke depan berdasarkan surat ketentuan penyelesaian yang telah ditetapkan;
 - Disajikan sebagai aset lainnya terhadap nilai yang akan dilunasi di atas 12 (dua belas) bulan berikutnya.

Aset Lainnya

e. Aset Lainnya

- Aset Lainnya adalah aset pemerintah selain aset lancar, aset tetap, dan piutang jangka panjang. Termasuk dalam Aset Lainnya adalah Aset Tak Berwujud, dan Aset Lain-lain.
- Aset Tak Berwujud merupakan aset yang dapat diidentifikasi dan tidak mempunyai wujud fisik serta dimiliki untuk digunakan dalam menghasilkan barang atau jasa atau digunakan untuk tujuan lainnya termasuk hak atas kekayaan intelektual.
- Sesuatu diakui sebagai Aset Tak Berwujud diakui jika dan hanya jika:
 - Kemungkinan besar diperkirakan manfaat ekonomi di masa datang yang diharapkan atau jasa potensial yang diakibatkan

dari Aset Tak Berwujud tersebut akan mengalir kepada/dinikmati oleh entitas; dan

- Biaya perolehan atau nilai wajarnya dapat diukur dengan andal.
- Untuk keseragaman penyajian dan pengungkapan ATB di seluruh satuan kerja di Pemerintah Pusat, tata cara penyajian dan pengungkapan ATB (sesuai Bultek SAP No.17) diatur dalam Peraturan Menteri Keuangan Republik Indonesia Nomor 251/PMK.06/2015 tanggal 29 Desember 2015 tentang Tata Cara Amortisasi Barang Milik Negara Berupa Aset Tak Berwujud pada Entitas Pemerintah Pusat dan Keputusan Menteri Keuangan Nomor 620/KM.6/2015 tentang Masa Manfaat Dalam Rangka Amortisasi Barang Milik Negara berupa Aset Tak Berwujud pada Entitas Pemerintah Pusat.
- Aset Lain-lain berupa aset tetap pemerintah yang dihentikan dari penggunaan operasional entitas.

Kewajiban

(7) Kewajiban

- Kewajiban adalah utang yang timbul dari peristiwa masa lalu yang penyelesaiannya mengakibatkan aliran keluar sumber daya ekonomi pemerintah.
- Kewajiban pemerintah diklasifikasikan ke dalam kewajiban jangka pendek dan kewajiban jangka panjang.
 - a. Kewajiban Jangka Pendek

Suatu kewajiban diklasifikasikan sebagai kewajiban jangka pendek jika diharapkan untuk dibayar atau jatuh tempo dalam waktu dua belas bulan setelah tanggal pelaporan.

Kewajiban jangka pendek meliputi Utang Kepada Pihak Ketiga, Belanja yang Masih Harus Dibayar, Pendapatan Diterima di Muka, Bagian Lancar Utang Jangka Panjang, dan Utang Jangka Pendek Lainnya.
 - b. Kewajiban Jangka Panjang

Kewajiban diklasifikasikan sebagai kewajiban jangka panjang jika diharapkan untuk dibayar atau jatuh tempo dalam waktu lebih dari dua belas bulan setelah tanggal pelaporan.
- Kewajiban dicatat sebesar nilai nominal, yaitu sebesar nilai kewajiban pemerintah pada saat pertama kali transaksi

berlangsung.

Ekuitas

(8) Ekuitas

Ekuitas merupakan selisih antara aset dengan kewajiban dalam satu periode. Pengungkapan lebih lanjut dari ekuitas disajikan dalam Laporan Perubahan Ekuitas.

(9) Amortisasi Aset Tak Berwujud

- Berdasarkan Peraturan Menteri Keuangan Nomor 252/PMK.06/2015, amortisasi dilakukan terhadap Aset Tak Berwujud yang memiliki masa manfaat terbatas, antara lain meliputi:
 - a. Perangkat Lunak (*Software*) Komputer;
 - b. Lisensi;
 - c. Waralaba (*Franchise*);
 - d. Hak Cipta (*Copyright*); dan
 - e. Hak Paten.
- Amortisasi tidak dilakukan terhadap:
 - a. Aset Tak Berwujud yang dinyatakan hilang berdasarkan dokumen sumber yang sah sesuai dengan ketentuan peraturan perundang-undangan di bidang Hak Cipta (*Copyright*) dan telah diusulkan kepada Pengelola Barang atau Pengguna Barang sesuai dengan ketentuan peraturan perundang undangan di bidang pendelegasian kewenangan, untuk dilakukan penghapusannya; dan
 - b. Aset Tak Berwujud dalam kondisi usang dan/ atau rusak berat yang telah diusulkan kepada Pengelola Barang atau Pengguna Barang sesuai dengan ketentuan peraturan perundang-undangan di bidang pendelegasian kewenangan, untuk dilakukan pemindahtanganan, pemusnahan, atau penghapusan.
- Nilai yang dapat dilakukan Amortisasi pertama kali merupakan nilai buku per 30 September 2016 untuk Aset Tak Berwujud yang diperoleh sampai dengan 30 September 2016. Untuk Aset Tak Berwujud yang diperoleh setelah tanggal 30 September 2016, nilai yang dapat diamortisasi merupakan nilai perolehan. Penentuan nilai yang dapat diamortisasi dilakukan untuk setiap

unit Aset Tak Berwujud tanpa adanya nilai residu.

- Amortisasi Aset Tak Berwujud dilakukan dengan menggunakan metode garis lurus dengan mengalokasikan nilai yang dapat dilakukan Amortisasi atas Aset Tak Berwujud secara merata setiap semester selama masa manfaat.
- Penerapan atas Amortisasi Barang Milik Negara berupa Aset Tak Berwujud pada Entitas Pemerintah Pusat berdasarkan SAP Berbasis Akrual sebagaimana diatur dalam Peraturan Menteri ini dilaksanakan **mulai Tahun Anggaran 2016**.
- Berdasarkan Keputusan Menteri Keuangan Nomor 620/KM.6/2015, masa manfaat Barang Milik Negara berupa Aset Tak Berwujud dapat dilihat pada Tabel 4.

Tabel 4. Masa Manfaat Aset Tak Berwujud

Kode Barang					Uraian	Tahun
8	01	01	01	001	Software Komputer	4
8	01	01	01	002	Lisensi	10
8	01	01	01	003	Franchise	5
8	01	01	01	004	Hak Cipta Atas Ciptaan Gol.I	70
8	01	01	01	005	Hak Paten Sederhana	10
8	01	01	01	008	Hak Cipta Atas Ciptaan Gol.II	50
8	01	01	01	009	Hak Cipta Karya Seni Terapan	25
8	01	01	01	010	Hak Ekonomi Pelaku Pertunjukan	50
8	01	01	01	011	Hak Ekonomi Produser Fonogram	50
8	01	01	01	012	Hak Ekonomi Lembaga Penyiaran	20
8	01	01	01	013	Paten Biasa	20
8	01	01	01	014	Merek	10
8	01	01	01	015	Desain Industri	10
8	01	01	01	016	Rahasia Dagang	10
8	01	01	01	017	Desain Tata Letak Sirkuit Terpadu	10
8	01	01	01	018	Perlindungan Varietas Tanaman Musiman	20
8	01	01	01	019	Perlindungan Varietas Tanaman Tahunan	25

*Implementasi
Akuntansi
Pemerintah
Berbasis Akrua
Pertama Kali*

(10) Implementasi Akuntansi Pemerintah Berbasis Akrua Pertama Kali

Mulai tahun 2015 Pemerintah mengimplementasikan akuntansi berbasis akrua sesuai dengan amanat PP No. 71 Tahun 2010 tentang Akuntansi Pemerintahan. Implementasi tersebut memberikan pengaruh pada beberapa hal dalam penyajian laporan keuangan. Pertama, Pos-pos ekuitas dana pada neraca per 30 September 2016 yang berbasis *cash toward accrual* direklasifikasi menjadi ekuitas sesuai dengan akuntansi berbasis akrua. Kedua, keterbandingan penyajian akun-akun tahun berjalan dengan tahun sebelumnya dalam Laporan Operasional dan Laporan Perubahan Ekuitas tidak dapat dipenuhi. Hal ini diakibatkan oleh penyusunan dan penyajian akuntansi berbasis akrua pertama kali mulai dilaksanakan tahun 2015.

B. PENJELASAN ATAS POS-POS LAPORAN REALISASI ANGGARAN

Selama periode berjalan, BPPK melakukan revisi pagu anggaran antar belanja. Anggaran pendapatan dan belanja BPPK Tahun Anggaran 2019 dapat dilihat pada Tabel 5:

Tabel 5. Perubahan Anggaran Pendapatan dan Belanja BPPK TA 2019

Uraian	2019	
	Anggaran Awal (Rp)	Anggaran Setelah Direvisi (Rp)
Pendapatan		
Pendapatan Jasa	21.756.456.000	21.756.456.000
Pendapatan Lain-lain	-	-
Jumlah Pendapatan	21.756.456.000	21.756.456.000
Belanja		
Belanja Pegawai	81.852.765.000	91.059.437.000
Belanja Barang	485.735.970.000	471.381.738.000
Belanja Modal	67.805.103.000	72.852.663.000
Jumlah Belanja	635.393.838.000	635.293.838.000

Adapun revisi anggaran belanja BPPK berdasarkan jenis kegiatan dapat dilihat pada Tabel 6.

Tabel 6. Revisi Anggaran Belanja BPPK TA 2019 per Kegiatan

Kode Kegiatan	Uraian Kegiatan	2019	
		Anggaran Awal (Rp)	Anggaran Setelah Direvisi (Rp)
1731	PENGEMBANGAN SDM MELALUI PENYELENGGARAAN PENDIDIKAN DAN PELATIHAN KEUANGAN NEGARA DI DAERAH	168.686.192.000	159.286.544.000
1732	PENGEMBANGAN SDM MELALUI PENYELENGGARAAN DIKLAT TEKNIS DAN FUNGSIONAL DI BIDANG ANGGARAN DAN PERBENDAHARAAN	27.293.676.000	27.921.526.000
1733	PENGEMBANGAN SDM MELALUI PENYELENGGARAAN DIKLAT TEKNIS DAN FUNGSIONAL DI BIDANG KEPABEANAN DAN CUKAI	27.034.309.000	27.397.893.000
1734	PENGEMBANGAN SDM MELALUI PENYELENGGARAAN DIKLAT TEKNIS DAN FUNGSIONAL DI BIDANG KEKAYAAN NEGARA DAN PERIMBANGAN KEUANGAN	27.392.610.000	28.425.646.000
1735	PENGEMBANGAN SDM MELALUI PENYELENGGARAAN DIKLAT TEKNIS DAN FUNGSIONAL DI BIDANG SELAIN ANGGARAN, PERBENDAHARAAN, PERPAJAKAN, KEPABEANAN, CUKAI, KEKAYAAN NEGARA DAN PERIMBANGAN KEUANGAN	26.712.404.000	27.050.063.000
1736	PENGEMBANGAN SDM MELALUI PENYELENGGARAAN DIKLAT TEKNIS DAN FUNGSIONAL DI BIDANG PERPAJAKAN	35.556.080.000	35.743.823.000
1737	PENGEMBANGAN SDM MELALUI PENYELENGGARAAN DIKLAT KEPEMIMPINAN DAN MANAJEMEN SERTA PENDIDIKAN PASCASARJANA BAGI PEGAWAI DEPARTEMEN KEUANGAN	115.438.467.000	125.037.747.000
1738	PENGEMBANGAN SDM MELALUI PENYELENGGARAAN PENDIDIKAN PROGRAM DIPLOMA KEUANGAN	147.058.823.000	147.058.823.000
1739	PENYELENGGARAAN DUKUNGAN MANAJEMEN DAN DUKUNGAN TEKNIS LAINNYA BAGI UNIT KERJA DI LINGKUNGAN BPPK	60.221.277.000	57.371.773.000
	JUMLAH	635.393.838.000	635.293.838.000

Realisasi
Pendapatan
Rp53.342.702.763

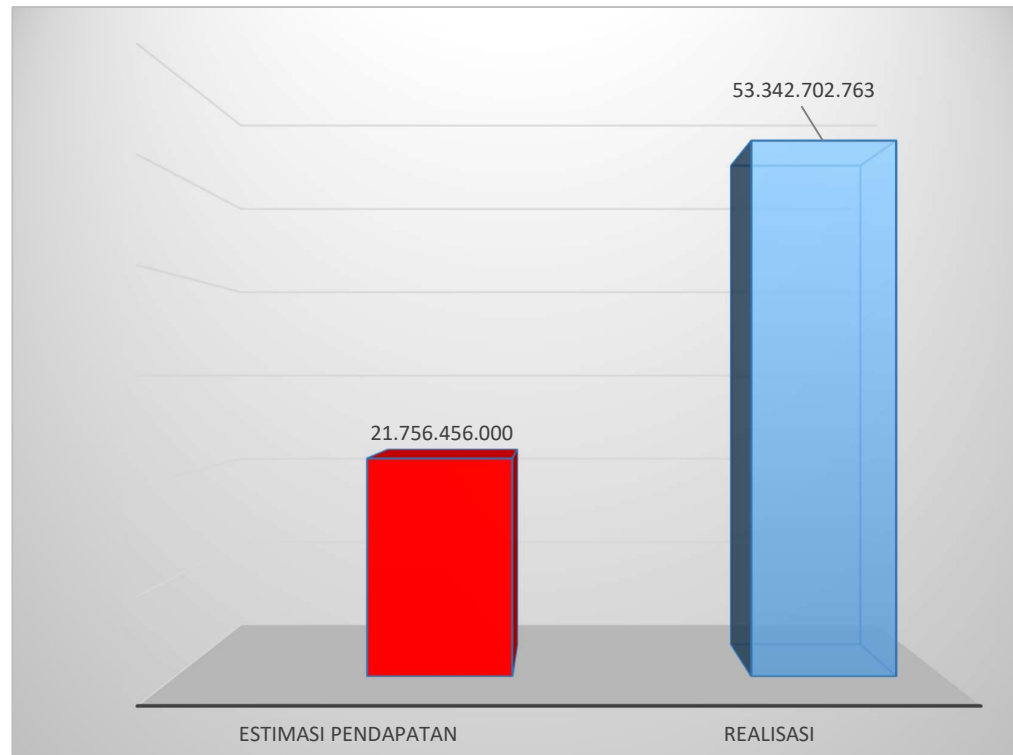
B.1 PENDAPATAN

Realisasi Pendapatan untuk periode yang berakhir pada 31 Desember 2019 adalah sebesar Rp53.342.702.763 atau mencapai 245,18% dari estimasi pendapatan yang ditetapkan sebesar Rp21.756.456.000. Pendapatan lingkup BPPK terdiri dari Pendapatan Negara Bukan Pajak (PNBP) Lainnya dan Pendapatan dari Badan Layanan Umum. Rincian estimasi pendapatan dan realisasinya dapat dilihat pada Tabel 7.

Tabel 7. Rincian Estimasi dan Realisasi Pendapatan TA 2019

MAP	Uraian Pendapatan	Estimasi (Rp)	Realisasi (Rp)	%
424112	Pendapatan Jasa Pelayanan Pendidikan	20.589.000.000	34.806.410.002	169,05
424113	Pendapatan Jasa Pelayanan Tenaga, Pekerjaan, Informasi, Pelatihan dan Teknologi	-	-	0,00
424119	Pendapatan Jasa Penyediaan Barang dan Jasa Lainnya	-	247.000.000	0,00
424312	Pendapatan Hasil Kerja Sama Lembaga/Badan Usaha	-	-	0,00
424313	Pendapatan Hasil Kerja Sama Pemerintah Daerah	-	5.713.535.000	0,00
424911	Pendapatan Jasa Layanan Perbankan BLU	-	5.625.314.394	0,00
424919	Pendapatan Lain-lain BLU	-	2.199.000	0,00
424923	Pendapatan BLU Lainnya dari Sewa Ruangan	-	215.162.200	0,00
425119	Pendapatan Penjualan Hasil Produksi Non Litbang Lainnya	10.000.000	-	0,00
425122	Pendapatan dari Penjualan Peralatan dan Mesin	55.000.000	278.402.609	506,19
425129	Pendapatan dari Pemindahtanganan BMN Lainnya	-	333.732.890	0,00
425131	Pendapatan Sewa Tanah, Gedung dan Bangunan	87.456.000	301.831.345	345,12
425151	Pendapatan Penggunaan Sarana dan Prasarana Sesuai Tusi	-	45.100.000	0,00
425289	Pendapatan Pengujian, Sertifikasi, Kalibrasi, dan Standarisasi Lainnya	1.015.000.000	1.866.000.000	183,84
425419	Pendapatan Pendidikan Lainnya	-	962.800.000	0,00
425764	Pendapatan Jasa Lembaga Keuangan (Jasa Giro)	-	-	0,00
425791	Pendapatan Penyelesaian Ganti Kerugian Negara Terhadap Pegawai Negeri Bukan Bendahara atau Pejabat Lain	-	7.300.000	0,00
425793	Pendapatan Penyelesaian Ganti Kerugian Negara Terhadap Pihak Lain/Pihak Ketiga	-	-	0,00
425811	Pendapatan Denda Penyelesaian Pekerjaan Pemerintah	-	200.390.102	0,00
425911	Penerimaan Kembali Belanja Pegawai Tahun Anggaran Yang Lalu	-	59.451.729	0,00
425912	Penerimaan Kembali Belanja Barang Tahun Anggaran Yang Lalu	-	460.534.525	0,00
425913	Penerimaan Kembali Belanja Modal Tahun Anggaran Yang Lalu	-	920.546.342	0,00
425991	Penerimaan Kembali Persekot/Uang Muka Gaji	-	267.500	0,00
425999	Pendapatan Anggaran Lain-lain	-	1.296.725.125	0,00
	JUMLAH	21.756.456.000	53.342.702.763	245,18

Komposisi estimasi dan realisasi pendapatan BPPK TA 2019 dapat dilihat pada Gambar 1.



Gambar 1. Estimasi dan Realisasi Pendapatan BPPK TA 2019

Realisasi PNBP periode 31 Desember 2019 mengalami peningkatan sebesar Rp 2.595.800.124 atau 5,12% dibandingkan 31 Desember 2018. Secara umum dapat dijelaskan bahwa kenaikan tersebut merupakan peningkatan pendapatan dari BLU PKN STAN sebesar Rp 2.699.077.824 atau 6,15%, diantaranya adalah meningkatnya pendapatan jasa layanan pendidikan yang berasal dari kegiatan penerimaan mahasiswa baru PKN STAN, pendapatan hasil kerjasama Pemerintah Daerah yang merupakan kegiatan kerjasama antara PKN STAN dengan Pemerintah Daerah terkait dengan kegiatan pelatihan keuangan, dan pendapatan jasa layanan perbankan BLU yang merupakan pendapatan dari hasil deposito yang dimiliki PKN STAN. Sedangkan PNBP lainnya mengalami penurunan sebesar Rp 103.277.700 atau -1,51% yang disebabkan pada periode yang sama tahun sebelumnya terdapat Penerimaan Kembali Belanja Barang Tahun Anggaran Yang Lalu yang cukup signifikan berasal dari pengembalian belanja barang pengadaan buku pada PKN STAN.

Perbandingan realisasi pendapatan BPPK TA 2019 dan TA 2018 dapat dilihat pada Tabel 8.

Tabel 8. Perbandingan Realisasi Pendapatan TA 2019 dan TA 2018

AKUN	URAIAN PENDAPATAN	REALISASI PNBP		KENAIKAN (PENURUNAN)	
		TA 2019 (Rp)	TA 2018 (Rp)	Rp	%
	PENDAPATAN PNBP LAINNYA	6.733.082.167	6.836.359.867	(103.277.700)	-1,51
425122	Pendapatan dari Penjualan Peralatan dan Mesin	278.402.609	407.913.308	(129.510.699)	-31,75
425129	Pendapatan dari Pemindahtanganan BMN Lainnya	333.732.890	142.300.777	191.432.113	134,53
425131	Pendapatan Sewa Tanah, Gedung dan Bangunan	301.831.345	213.296.073	88.535.272	41,51
425151	Pendapatan Penggunaan Sarana dan Prasarana	45.100.000	41.800.000	3.300.000	7,89
425289	Pendapatan Pengujian, Sertifikasi, Kalibrasi, dan Standarisasi	1.866.000.000	1.570.000.000	296.000.000	18,85
425419	Pendapatan Pendidikan Lainnya	962.800.000	393.288.000	569.512.000	144,81
425764	Pendapatan Jasa Lembaga Keuangan (Jasa Giro)	-	1.958	(1.958)	-100,00
425791	Pendapatan Penyelesaian Ganti Kerugian Negara Terhadap Pegawai Negeri Bukan Bendahara atau Pejabat Lain	7.300.000	16.050.000	(8.750.000)	-54,52
425793	Pendapatan Penyelesaian Ganti Kerugian Negara Terhadap Pihak Lain/Pihak Ketiga	-	9.090.909	(9.090.909)	-100,00
425811	Pendapatan Denda Penyelesaian Pekerjaan Pemerintah	200.390.102	221.403.971	(21.013.869)	-9,49
425911	Penerimaan Kembali Belanja Pegawai Tahun Anggaran Yang Lalu	59.451.729	37.341.539	22.110.190	59,21
425912	Penerimaan Kembali Belanja Barang Tahun Anggaran Yang Lalu	460.534.525	3.460.293.471	(2.999.758.946)	-86,69
425913	Penerimaan Kembali Belanja Modal Tahun Anggaran Yang Lalu	920.546.342	302.703.021	617.843.321	204,11
425991	Penerimaan Kembali Persekot/Uang Muka Gaji	267.500	4.251.140	(3.983.640)	-93,71
425999	Pendapatan Anggaran Lain-lain	1.296.725.125	16.625.700	1.280.099.425	7699,52
	PENDAPATAN BADAN LAYANAN UMUM	46.609.620.596	43.910.542.772	2.699.077.824	6,15
424112	Pendapatan Jasa Pelayanan Pendidikan	34.806.410.002	34.485.270.009	321.139.993	0,93
424113	Pendapatan Jasa Pelayanan Tenaga, Pekerjaan, Informasi, Pelatihan dan Teknologi	-	-	-	0,00
424119	Pendapatan Jasa Penyediaan Barang dan Jasa Lainnya	247.000.000	6.600.000	240.400.000	3642,42
424222	Pendapatan Hibah Tidak Terikat Dalam Negeri-Lembaga/Badan Usaha	-	-	-	0,00
424312	Pendapatan Hasil Kerja Sama Lembaga/Badan Usaha	-	2.478.425.000	(2.478.425.000)	-100,00
424313	Pendapatan Hasil Kerja Sama Pemerintah Daerah	5.713.535.000	2.278.275.000	3.435.260.000	150,78
424911	Pendapatan Jasa Layanan Perbankan BLU	5.625.314.394	4.195.039.483	1.430.274.911	34,09
424919	Pendapatan Lain-lain BLU	2.199.000	248.885.370	(246.686.370)	-99,12
424923	Pendapatan BLU Lainnya dari Sewa Ruangan	215.162.200	218.047.910	(2.885.710)	-1,32
	JUMLAH	53.342.702.763	50.746.902.639	2.595.800.124	5,12

Adapun Rincian estimasi dan realisasi PNBPN per Satuan Kerja dapat dilihat pada Tabel 9.

Tabel 9. Rincian Estimasi dan Realisasi PNBPN per Satuan Kerja TA 2019

Kode Satker	Satuan Kerja	Estimasi (Rp)	Realisasi (Rp)	%
411868	BPPK Pusat	28.800.000	375.194.876	1302,76
675709	Pusdiklat PSDM	-	1.524.589.458	0,00
675713	Pusdiklat KNPK	-	20.714.834	0,00
477198	PKN STAN	20.589.000.000	47.871.266.807	232,51
670142	Pusdiklat Pajak	-	123.453.131	0,00
670159	Pusdiklat Bea Cukai	1.070.000.000	1.970.828.901	184,19
673097	Pusdiklat Keuangan Umum	-	49.555.340	0,00
670138	Pusdiklat AP	-	38.047.496	0,00
411874	BD Pim Magelang	-	96.493.452	0,00
561199	BKD Medan	-	5.885.600	0,00
561204	BKD Palembang	40.500.000	115.002.018	283,96
561178	BKD Yogyakarta	-	22.203.855	0,00
561182	BKD Malang	-	42.394.401	0,00
561232	BKD Balikpapan	-	50.874.900	0,00
561225	BKD Makassar	25.000.000	10.530.015	42,12
622429	BKD Cimahi	3.156.000	102.590.276	3250,64
636799	BKD Manado	-	26.145.024	0,00
675734	BKD Pontianak	-	-	0,00
675720	BKD Pekanbaru	-	883.502.379	0,00
675741	BKD Denpasar	-	13.430.000	0,00
	TOTAL	21.756.456.000	53.342.702.763	245,18

Realisasi Belanja
Rp608.639.762.386

B.2. BELANJA

Realisasi Belanja sampai dengan 31 Desember 2019 adalah sebesar Rp608.639.762.386 atau 95,80% dari anggaran belanja sebesar Rp635.293.838.000. Rincian anggaran dan realisasi belanja sampai dengan 31 Desember 2019 dapat dilihat pada Tabel 10 dan Tabel 11.

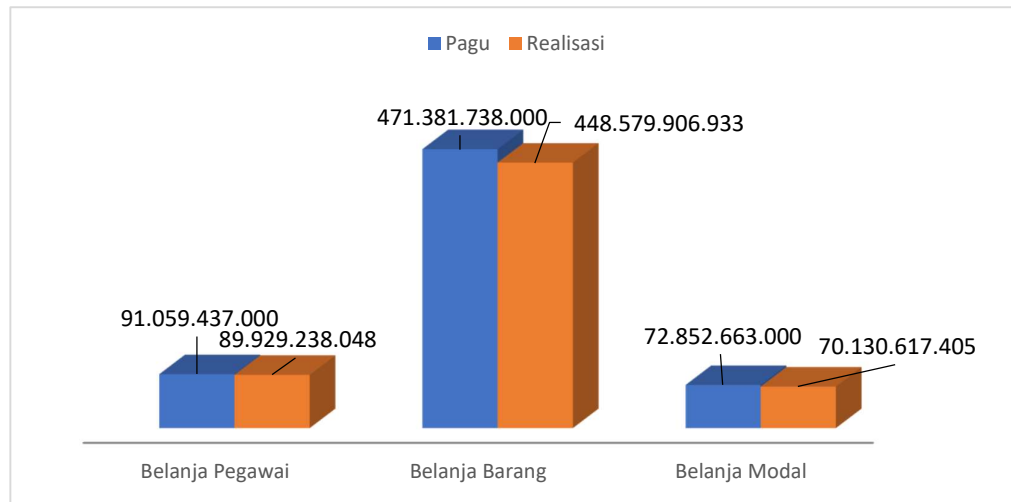
Tabel 10. Rincian Estimasi dan Realisasi Belanja per Jenis Belanja TA 2019

Kode Jenis Belanja	Jenis Belanja	Anggaran (Rp)	Realisasi (Rp)	%
51	Belanja Pegawai	91.059.437.000	89.961.031.186	98,79
52	Belanja Barang	471.381.738.000	450.822.617.065	95,64
53	Belanja Modal	72.852.663.000	70.130.617.405	96,26
	Total Belanja Bruto	635.293.838.000	610.914.265.656	96,16
	Pengembalian Belanja		(2.274.503.270)	
	Belanja Netto	635.293.838.000	608.639.762.386	95,80

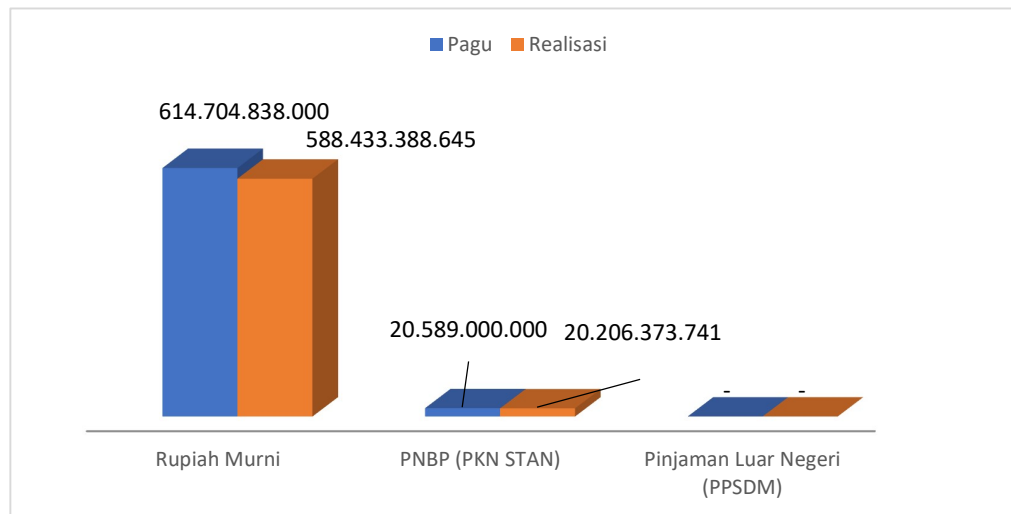
Tabel 11. Rincian Estimasi dan Realisasi Belanja per Sumber Dana TA 2019

No	Sumber Dana	Estimasi (Rp)	Realisasi (Rp)	%
1	Rupiah Murni	614.704.838.000	588.433.388.645	95,73
2	PNBP (PKN STAN)	20.589.000.000	20.206.373.741	98,14
3	Pinjaman Luar Negeri (PPSDM)	-	-	0,00
TOTAL		635.293.838.000	608.639.762.386	95,80

Komposisi pagu anggaran dan realisasi belanja TA 2019 dapat dilihat pada Gambar 2 dan Gambar 3.



Gambar 2. Anggaran dan Realisasi Belanja per Jenis Belanja TA 2019

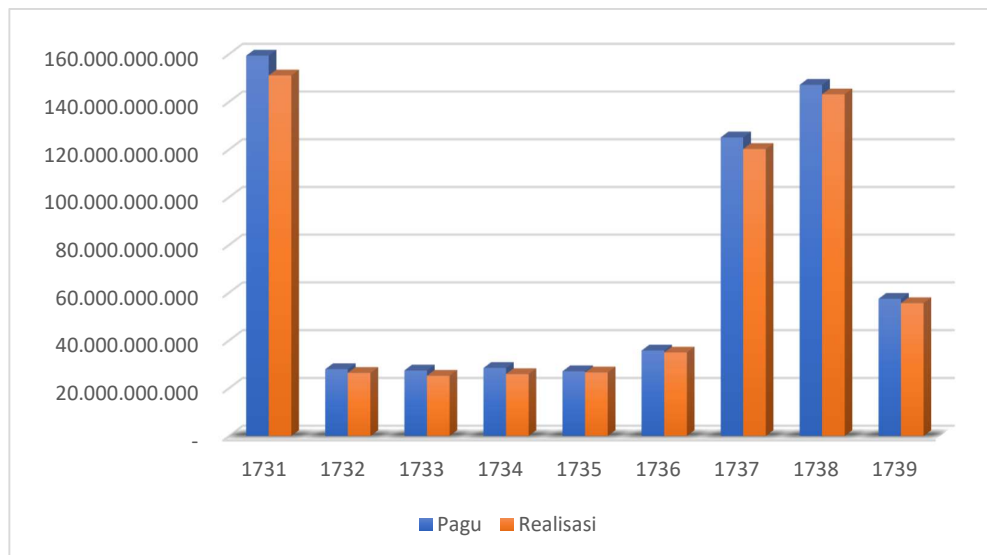


Gambar 3. Anggaran dan Realisasi Belanja per Sumber Dana TA 2019

Realisasi belanja berdasarkan jenis kegiatan untuk TA 2019 dapat dilihat pada Tabel 12 dan Gambar 4.

Tabel 12. Rincian Belanja Berdasarkan Jenis Kegiatan TA 2019

Kode Kegiatan	Uraian Kegiatan	Anggaran (Rp)	Realisasi Belanja (Rp)	%
1731	PENGEMBANGAN SDM MELALUI PENYELENGGARAAN PENDIDIKAN DAN PELATIHAN KEUANGAN NEGARA DI DAERAH	159.286.544.000	151.004.054.192	94,80
1732	PENGEMBANGAN SDM MELALUI PENYELENGGARAAN DIKLAT TEKNIS DAN FUNGSIONAL DI BIDANG ANGGARAN DAN PERBENDAHARAAN	27.921.526.000	26.351.932.677	94,38
1733	PENGEMBANGAN SDM MELALUI PENYELENGGARAAN DIKLAT TEKNIS DAN FUNGSIONAL DI BIDANG KEPABEANAN DAN CUKAI	27.397.893.000	25.164.966.472	91,85
1734	PENGEMBANGAN SDM MELALUI PENYELENGGARAAN DIKLAT TEKNIS DAN FUNGSIONAL DI BIDANG KEKAYAAN NEGARA DAN PERIMBANGAN KEUANGAN	28.425.646.000	25.861.647.063	90,98
1735	PENGEMBANGAN SDM MELALUI PENYELENGGARAAN DIKLAT TEKNIS DAN FUNGSIONAL DI BIDANG SELAIN ANGGARAN, PERBENDAHARAAN, PERPAJAKAN, KEPABEANAN, CUKAI, KEKAYAAN NEGARA DAN PERIMBANGAN KEUANGAN	27.050.063.000	26.534.074.287	98,09
1736	PENGEMBANGAN SDM MELALUI PENYELENGGARAAN DIKLAT TEKNIS DAN FUNGSIONAL DI BIDANG PERPAJAKAN	35.743.823.000	34.893.305.820	97,62
1737	PENGEMBANGAN SDM MELALUI PENYELENGGARAAN DIKLAT KEPEMIMPINAN DAN MANAJEMEN SERTA PENDIDIKAN PASCASARJANA BAGI PEGAWAI DEPARTEMEN KEUANGAN	125.037.747.000	120.167.978.755	96,11
1738	PENGEMBANGAN SDM MELALUI PENYELENGGARAAN PENDIDIKAN PROGRAM DIPLOMA KEUANGAN	147.058.823.000	143.082.479.467	97,30
1739	PENYELENGGARAAN DUKUNGAN MANAJEMEN DAN DUKUNGAN TEKNIS LAINNYA BAGI UNIT KERJA DI LINGKUNGAN BPPK	57.371.773.000	55.578.501.821	96,87
	JUMLAH	635.293.838.000	608.638.940.554	95,80



Gambar 4. Anggaran dan Realisasi Belanja per Kegiatan TA 2019

Pagu dan realisasi anggaran per Satuan Kerja di lingkungan BPPK dapat dilihat pada Tabel 13.

Tabel 13. Pagu dan Realisasi Belanja per Satuan Kerja TA 2019

No	Unit/Satker	Pagu (Rp)	Realisasi	
			Rp	%
1	BPPK Pusat	57.371.773.000	55.578.501.821	96,87
2	Pusdiklat PSDM	109.336.937.000	105.150.901.649	96,17
3	Pusdiklat KNPk	28.425.646.000	25.861.647.063	90,98
4	PKN STAN	147.058.823.000	143.082.479.467	97,30
5	Pusdiklat Pajak	35.743.823.000	34.893.305.820	97,62
6	Pusdiklat BC	27.397.893.000	25.164.966.472	91,85
7	Pusdiklat KU	27.050.063.000	26.534.074.287	98,09
8	Pusdiklat AP	27.921.526.000	26.351.932.677	94,38
9	BD Pim Magelang	15.700.810.000	15.017.898.938	95,65
10	BDK Medan	12.630.720.000	11.825.429.509	93,62
11	BDK Palembang	15.866.715.000	15.105.975.582	95,21
12	BDK Yogyakarta	16.719.756.000	15.847.874.916	94,79
13	BDK Malang	18.823.548.000	17.182.078.383	91,28
14	BDK Balikpapan	10.515.970.000	10.151.161.689	96,53
15	BDK Makassar	13.869.194.000	13.146.365.758	94,79
16	BDK Cimahi	16.814.419.000	15.425.414.186	91,74
17	BDK Manado	7.830.774.000	7.538.668.128	96,27
18	BDK Pontianak	10.875.895.000	10.712.471.680	98,50
19	BDK Pekanbaru	24.781.036.000	23.668.535.110	95,51
20	BDK Denpasar	10.558.517.000	10.400.079.251	98,50
	Total Belanja	635.293.838.000	608.639.762.386	95,80

Jika dibandingkan dengan TA 2018, Realisasi Belanja TA 2019 mengalami penurunan sebesar Rp 74.678.448.305 atau -10,93%. Adapun penurunan ini disebabkan :

1. adanya penurunan pagu anggaran belanja barang yang dipengaruhi kebijakan terkait pelaksanaan kediklatan; dan
2. adanya penurunan pagu anggaran belanja modal yang pada tahun sebelumnya digunakan untuk pembangunan gedung dan asrama diklat.

Sedangkan belanja pegawai mengalami peningkatan dibandingkan dengan tahun sebelumnya yang disebabkan adanya kenaikan pagu anggaran belanja pegawai yang disebabkan adanya penambahan pegawai BPPK, kenaikan gaji berkala, dan kenaikan pangkat/golongan.

Berikut adalah penjelasan terkait kendala penyerapan anggaran lingkup BPPK sampai dengan akhir tahun 2019 :

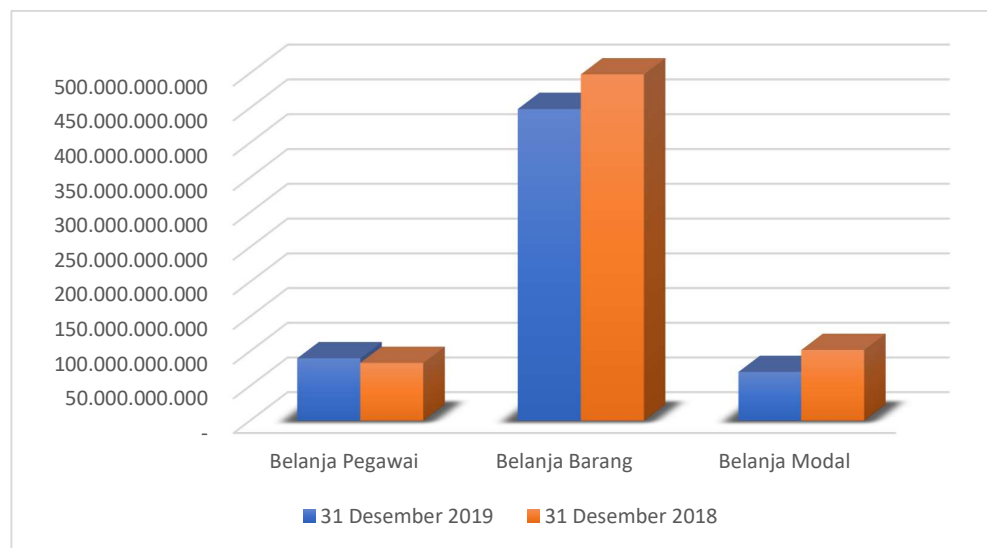
1. ketidakpastian jadwal pelaksanaan *Executive Training* baik dari pimpinan maupun peserta pelatihan sehingga realisasi anggaran perjalanan dinas luar negeri kurang optimal;
2. adanya kendala dalam penentuan rencana pembiayaan beasiswa untuk karyasiswa karena ketidakpastian tempat tujuan kuliah dan waktu keberangkatan karyasiswa;
3. adanya perubahan kurikulum diklat pimpinan dimana waktu pelaksanaan diklat lebih cepat 2 minggu dari kurikulum sebelumnya atau yang telah direncanakan sebelumnya, sehingga terdapat sisa dari hasil akomodasi kediklatan dan perjalanan dinas peserta diklat;
4. adanya pekerjaan pengadaan belanja modal yang mundur dari jadwal yang telah ditentukan, diantaranya :
 - a. kendala pada proses lelang pengadaan sehingga dilakukan lelang ulang dan berakibat pada mundurnya pelaksanaan pekerjaan konstruksi dari jadwal yang telah ditentukan (BDK Pekanbaru dan Pusdiklat Pajak);
 - b. kendala pada proses lelang pengadaan yang disebabkan Unit Layanan Pengadaan (ULP) di salah satu daerah tidak aktif sehingga pengadaan mundur dari jadwal yang telah ditentukan (BDK Palembang);
 - c. mundurnya jadwal lelang konsultan perencanaan pembangunan gedung dan bangunan di PKN STAN;

- d. pengadaan hydrant BDK Pontianak dan BDK Balikpapan mundur dari jadwal karena adanya penyesuaian HPS;
 - e. lanjutan pembangunan gedung asrama diklat Pusdiklat Keuangan Umum yang mundur dari jadwal karena sebelumnya masih dilakukan koordinasi dengan berbagai pihak (KemenPUPR, Itjen, Pemprov DKI Jakarta, serta konsultan perencana awal) terkait kesiapan untuk melanjutkan pembangunan gedung asrama yang telah terhenti di tahun 2011.
5. adanya efisiensi dari hasil lelang.

Perbandingan realisasi belanja BPPK menurut jenis belanja antara TA 2019 dengan TA 2018 dapat dilihat pada Tabel 14 dan Gambar 5.

Tabel 14. Perbandingan Realisasi Belanja TA 2019 dan TA 2018

Kode Jenis Belanja	Jenis Belanja	Realisasi Belanja (Rp)		Naik (Turun)	
		31 Desember 2019	31 Desember 2018	Rp	%
51	Belanja Pegawai	89.929.238.048	83.193.012.885	6.736.225.163	8,10
52	Belanja Barang	448.579.085.101	498.280.184.551	(49.701.099.450)	-9,97
53	Belanja Modal	70.130.617.405	101.845.013.255	(31.714.395.850)	-31,14
	TOTAL	608.638.940.554	683.318.210.691	(74.679.270.137)	-10,93



Gambar 5. Perbandingan Realisasi Belanja TA 2019 dan TA 2018

*Belanja Pegawai
Rp89.929.238.048*

B.3 Belanja Pegawai

Realisasi Belanja Pegawai TA 2019 dan TA 2018 adalah masing-masing sebesar Rp89.929.238.048 dan Rp83.193.012.885. Belanja Pegawai adalah belanja atas

kompensasi, baik dalam bentuk uang maupun barang yang ditetapkan berdasarkan peraturan perundang-undangan yang diberikan kepada pejabat negara, Pegawai Negeri Sipil (PNS), dan pegawai yang dipekerjakan oleh pemerintah yang belum berstatus PNS sebagai imbalan atas pekerjaan yang telah dilaksanakan kecuali pekerjaan yang berkaitan dengan pembentukan modal.

Realisasi Belanja Pegawai BPPK TA 2019 mengalami peningkatan sebesar Rp6.736.225.163 atau 8,10% dibanding realisasi TA 2018. Peningkatan ini disebabkan karena adanya penambahan pegawai BPPK, adanya kenaikan pangkat/golongan pegawai, dan kenaikan gaji berkala.

Informasi pagu dan realisasi anggaran belanja pegawai TA 2019 dapat dilihat pada Tabel 15, sedangkan perbandingan antara realisasi belanja pegawai TA 2019 dan TA 2018 dapat dilihat pada Tabel 16.

Tabel 15. Pagu dan Realisasi Anggaran Belanja Pegawai TA 2019

Akun	Belanja Pegawai	Anggaran (Rp)	Realisasi (Rp)	%
5111	Belanja Gaji dan Tunjangan PNS	90.715.443.000	89.762.913.186	98,95
5122	Belanja Lembur	343.994.000	198.118.000	57,59
	Jumlah Bruto	91.059.437.000	89.961.031.186	98,79
	Pengembalian Belanja		(31.793.138)	
	Jumlah Neto	91.059.437.000	89.929.238.048	98,76

Tabel 16. Perbandingan Realisasi Belanja Pegawai TA 2019 dan TA 2018

Akun	Belanja Pegawai	31 Desember 2019 (Rp)	31 Desember 2018 (Rp)	Rp Naik (Turun)	% Naik (Turun)
5111	Belanja Gaji dan Tunjangan PNS	89.762.913.186	83.010.398.556	6.752.514.630	8,13%
5122	Belanja Lembur	198.118.000	238.023.000	(39.905.000)	-16,77%
	Jumlah Bruto	89.961.031.186	83.248.421.556	6.712.609.630	8,06%
	Pengembalian Belanja	(31.793.138)	(55.408.671)	23.615.533	-42,62%
	Jumlah Neto	89.929.238.048	83.193.012.885	6.736.225.163	8,10%

Belanja Barang

B.4 Belanja Barang

Rp448.579.906.933

Realisasi Belanja Barang TA 2019 dan TA 2018 masing-masing sebesar Rp448.579.906.933 dan Rp498.280.184.551.

Realisasi Belanja Barang TA 2019 mengalami penurunan sebesar Rp49.700.277.618 atau -9,97% dibandingkan dengan TA 2018. Adapun penurunan ini disebabkan hal-hal sebagai berikut.

1. Belanja operasional lebih tinggi dibandingkan tahun sebelumnya. Belanja operasional digunakan untuk kegiatan operasional perkantoran. Hal ini disebabkan kenaikan pengeluaran untuk membiayai operasional kantor, misalnya : pengiriman surat dinas, meningkatnya jumlah kegiatan dibandingkan tahun sebelumnya, serta adanya kenaikan gaji/honor Pegawai Pemerintah Non Pegawai Negeri (PPNPN) lingkup BPPK.
2. Belanja non operasional lebih rendah dibandingkan tahun sebelumnya, belanja non operasional lingkup BPPK digunakan untuk kegiatan pelatihan. Penurunan ini disebabkan adanya penurunan alokasi pelatihan reguler yang berasal dari kebijakan konversi 30% pelatihan klasikal menjadi *e-learning* dan efisiensi yang berasal dari belanja birokrasi. Selain itu, adanya penurunan jumlah peserta diklat latsar dan jangka waktu (lama hari) pelaksanaan diklat latsar dibandingkan tahun sebelumnya, serta adanya perubahan kurikulum diklat pimpinan dimana waktu pelaksanaan diklat lebih cepat 2 minggu dari kurikulum sebelumnya atau yang telah direncanakan sebelumnya.
3. Belanja barang persediaan lebih rendah dibandingkan tahun sebelumnya. Persediaan sebagian besar digunakan untuk keperluan pelatihan dan sebagian untuk keperluan perkantoran. Penurunan ini disebabkan adanya kebijakan efisiensi pada penyediaan ATK yang diberikan kepada peserta pelatihan.
4. Belanja pemeliharaan meningkat dibandingkan dengan tahun sebelumnya. Hal ini sesuai dengan bertambahnya nilai aset tahun 2019 dibandingkan dengan tahun sebelumnya.
5. Belanja jasa mengalami peningkatan dibanding dengan tahun sebelumnya. Hal ini disebabkan adanya peningkatan pada jasa dukungan akomodasi kediklatan, misalnya terkait sewa dalam rangka akomodasi kediklatan berupa sewa kendaraan pada diklat kepemimpinan, sewa lokasi yang digunakan untuk kegiatan seleksi Penerimaan Mahasiswa Baru PKN STAN, bertambahnya pembayaran tagihan listrik dari gedung asrama yang baru digunakan di BDK Pekanbaru, dan meningkatnya jumlah diklat.
6. Belanja perjalanan dalam negeri mengalami penurunan dibandingkan dengan tahun sebelumnya. Belanja perjalanan dalam negeri BPPK sebagian besar digunakan untuk perjalanan dinas diklat peserta diklat. Penurunan ini disebabkan antara lain : adanya konversi 30% pelatihan klasikal menjadi *e-learning*, adanya efisiensi dari belanja birokrasi yang salah satunya adalah belanja perjalanan dinas, penurunan jumlah peserta diklat latsar dibandingkan

tahun sebelumnya, adanya perubahan sistem ujian Latsar CPNS dari manual menjadi sistem komputerisasi. Hal ini berpengaruh pada menurunnya realisasi belanja perjalanan dinas.

7. Belanja perjalanan luar negeri mengalami penurunan dibandingkan tahun sebelumnya. Hal ini disebabkan tahun ini tidak terdapat kegiatan monitoring karyawan.
8. Belanja barang BLU mengalami penurunan dibandingkan tahun sebelumnya. Hal ini disebabkan kegiatan PKN STAN yang menggunakan belanja yang bersumber dari BLU dialihkan ke sumber dana Rupiah Murni.

Informasi pagu dan realisasi anggaran belanja barang TA 2019 dapat dilihat pada Tabel 17, sedangkan perbandingan antara realisasi belanja barang TA 2019 dan TA 2018 dapat dilihat pada Tabel 18.

Tabel 17. Pagu dan Realisasi Anggaran Belanja Barang TA 2019

Akun	Belanja Barang	Anggaran (Rp)	Realisasi (Rp)	%
5211	Belanja Barang Operasional	42.687.654.000	41.430.273.796	97,05
5212	Belanja Barang Non Operasional	193.116.148.000	185.004.336.034	95,80
5218	Belanja Barang Persediaan	18.384.125.000	17.168.567.227	93,39
5221	Belanja Jasa	102.936.765.000	97.602.546.060	94,82
5231	Belanja Pemeliharaan	22.281.949.000	21.563.386.874	96,78
5241	Belanja Perjalanan dalam negeri	71.148.816.000	67.865.030.500	95,38
5242	Belanja Perjalanan Luar Negeri	4.903.381.000	4.368.560.454	89,09
5251	Belanja Barang BLU	15.922.900.000	15.819.916.120	99,35
	Jumlah Bruto	471.381.738.000	450.822.617.065	95,64
	Pengembalian Belanja		(2.242.710.132)	
	Jumlah Neto	471.381.738.000	448.579.906.933	95,16

Tabel 18. Perbandingan Belanja Barang TA 2019 dan TA 2018

Akun	Belanja Barang	31 Desember 2019 (Rp)	31 Desember 2018 (Rp)	Rp Naik (Turun)	% Naik (Turun)
5211	Belanja Barang Operasional	41.430.273.796	38.046.662.917	3.383.610.879	8,89%
5212	Belanja Barang Non Operasional	185.004.336.034	222.760.221.830	(37.755.885.796)	-16,95%
5218	Belanja Barang Persediaan	17.168.567.227	23.953.442.992	(6.784.875.765)	-28,33%
5221	Belanja Jasa	97.602.546.060	83.272.309.793	14.330.236.267	17,21%
5231	Belanja Pemeliharaan	21.563.386.874	18.745.277.667	2.818.109.207	15,03%
5241	Belanja Perjalanan dalam negeri	67.865.030.500	78.175.111.711	(10.310.081.211)	-13,19%
5242	Belanja Perjalanan Luar Negeri	4.368.560.454	4.959.179.910	(590.619.456)	-11,91%
5251	Belanja Barang BLU	15.819.916.120	30.870.148.621	(15.050.232.501)	-48,75%
	Jumlah Bruto	450.822.617.065	500.782.355.441	(49.959.738.376)	-9,98%
	Pengembalian Belanja	(2.242.710.132)	(2.502.170.890)	259.460.758	-10,37%
	Jumlah Neto	448.579.906.933	498.280.184.551	(49.700.277.618)	-9,97%

Belanja Modal
Rp70.130.617.405

B.5 Belanja Modal

Realisasi Belanja Modal TA 2019 dan TA 2018 adalah masing-masing sebesar Rp70.130.617.405 dan Rp101.845.013.255. Belanja modal merupakan pengeluaran anggaran untuk perolehan aset tetap dan aset lainnya yang memberi manfaat lebih dari satu periode akuntansi.

Realisasi Belanja Modal pada TA 2019 mengalami penurunan sebesar Rp31.714.395.850 atau -31,14% dibandingkan TA 2018. Berikut adalah beberapa penjelasan terkait penyerapan anggaran belanja modal TA 2019.

1. Belanja modal Peralatan dan Mesin lebih rendah dibandingkan tahun sebelumnya. Kebutuhan Belanja Modal Peralatan dan Mesin tahun ini lebih rendah dibandingkan dengan tahun sebelumnya, diantaranya : pada tahun sebelumnya terdapat pengadaan perangkat jaringan TIK BPPK dan perangkat pendukung *knowledge* BPPK pada Sekretariat Badan yang cukup signifikan. Pengadaan belanja modal peralatan dan mesin yang cukup signifikan ada di PKN STAN berupa pengadaan alat laboratorium dan meubelair kelas pajak, bea cukai, komputer dan lainnya.
2. Belanja modal Gedung dan Bangunan lebih rendah dari tahun sebelumnya. Hal ini disebabkan pada tahun sebelumnya terdapat beberapa pengadaan belanja modal gedung dan bangunan yang cukup signifikan, diantaranya : pengadaan jasa konstruksi pembangunan asrama dan kelas BDK Pekanbaru, pekerjaan renovasi gedung Sekretariat Badan, pengadaan konstruksi turap dan pemagaran pada Pusdiklat AP, renovasi gedung BD Pim Magelang, dan renovasi gedung asrama dan kelas BDK Manado. Sedangkan pada tahun 2019 terdapat beberapa belanja modal gedung dan bangunan, diantaranya : konsultan perencana gedung PKN STAN, pekerjaan konstruksi pada Pusdiklat AP, pekerjaan konstruksi Pusdiklat Keuangan Umum, dan pekerjaan konstruksi pada BDK Pekanbaru.
3. Belanja modal lainnya lebih tinggi dari periode yang sama tahun sebelumnya. Belanja modal lainnya digunakan untuk pembelian *software* salah satunya untuk menunjang laboratorium PKN STAN.

Informasi pagu dan realisasi anggaran belanja modal TA 2019 dapat dilihat pada Tabel 19, sedangkan perbandingan antara realisasi belanja modal TA 2019 dan TA 2018 dapat dilihat pada Tabel 20.

Tabel 19. Pagu dan Realisasi Anggaran Belanja Modal TA 2019

Akun	Belanja Modal	Anggaran (Rp)	Realisasi (Rp)	%
5311	Belanja Modal Tanah	-	-	0,00
5321	Belanja Modal Peralatan dan Mesin	30.689.322.000	30.423.544.049	99,13
5331	Belanja Modal Gedung dan Bangunan	36.634.961.000	34.477.268.673	94,11
5341	Belanja Modal Jalan, Irigasi, dan Jaringan	234.975.000	216.124.062	91,98
5361	Belanja Modal Lainnya	627.305.000	627.223.000	99,99
5371	Belanja Modal BLU	4.666.100.000	4.386.457.621	94,01
	Jumlah Bruto	72.852.663.000	70.130.617.405	96,26
	Pengembalian Belanja		-	
	Jumlah Neto	72.852.663.000	70.130.617.405	96,26

Tabel 20. Perbandingan Realisasi Belanja Modal TA 2019 dan TA 2018

Akun	Belanja Modal	31 Desember 2019 (Rp)	31 Desember 2018 (Rp)	Rp Naik (Turun)	% Naik (Turun)
5311	Belanja Modal Tanah	-	-	-	0,00%
5321	Belanja Modal Peralatan dan Mesin	30.423.544.049	41.125.873.761	(10.702.329.712)	-26,02%
5331	Belanja Modal Gedung dan Bangunan	34.477.268.673	60.623.244.488	(26.145.975.815)	-43,13%
5341	Belanja Modal Jalan, Irigasi, dan Jaringan	216.124.062	64.955.000	151.169.062	232,73%
5361	Belanja Modal Fisik Lainnya	627.223.000	30.940.006	596.282.994	1927,22%
5371	Belanja Modal BLU	4.386.457.621	-	4.386.457.621	0,00%
	Jumlah Bruto	70.130.617.405	101.845.013.255	(31.714.395.850)	-31,14%
	Pengembalian Belanja		-	-	
	Jumlah Neto	70.130.617.405	101.845.013.255	(31.714.395.850)	-31,14%

B.5.1 Belanja Modal Tanah

Realisasi Belanja Modal Tanah TA 2019 dan TA 2018 masing-masing sebesar Rp0 dan Rp0. Tidak terdapat anggaran belanja modal tanah untuk tahun 2019.

B.5.2 Belanja Modal Peralatan dan Mesin

Realisasi Belanja Peralatan dan Mesin TA 2019 adalah sebesar Rp30.423.544.049, mengalami penurunan sebesar Rp10.702.329.712 atau -26,02% bila dibandingkan dengan TA 2018. Hal ini disebabkan pada tahun sebelumnya terdapat pengadaan yang cukup signifikan di Sekretariat Badan berupa pengadaan kendaraan dinas roda 4 dan pengadaan perangkat pengolahan data dan komunikasi, serta pada PKN STAN berupa pengadaan-pengadaan terkait kegiatan yang menunjang perkuliahan. Sedangkan pada tahun 2019 belanja modal

yang cukup signifikan adalah pengadaan alat laboratorium dan pengadaan meubelair kelas Pajak, Bea Cukai, komputer dan lainnya pada PKN STAN. Selain itu, beberapa pengadaan lainnya, diantaranya : pengadaan genset pada BDK Palembang, pengadaan hydrant pada BDK Balikpapan dan BDK Pontianak, pengadaan *wifi access point* pada Sekretariat Badan, pengadaan software laboratorium pada PKN STAN, pengadaan workstation dan lemari dosen pada PKN STAN, pengadaan komputer pada PKN STAN.

**Tabel 21. Perbandingan Realisasi Belanja Modal Peralatan dan Mesin
TA 2019 dan TA 2018**

Akun	Belanja Modal	31 Desember 2019 (Rp)	31 Desember 2018 (Rp)	%
532111	Belanja Modal Peralatan dan Mesin	30.423.544.049	41.125.873.761	-26,02
532121	Belanja Penambahan Nilai Peralatan dan Mesin	-	-	0,00
	Jumlah Bruto	30.423.544.049	41.125.873.761	-26,02
	Pengembalian Belanja	-	-	0,00
	Jumlah Neto	30.423.544.049	41.125.873.761	-26,02

B.5.3 Belanja Modal Gedung dan Bangunan

Realisasi Belanja Modal Gedung dan Bangunan TA 2019 dan TA 2018 adalah masing-masing sebesar Rp34.477.268.673 dan Rp60.623.244.488. Realisasi belanja modal gedung dan bangunan lebih rendah jika dibandingkan tahun sebelumnya dikarenakan pada tahun sebelumnya terdapat pembangunan gedung balai diklat keuangan di Pekanbaru tahap I dengan nilai yang signifikan. Adapun untuk belanja modal gedung dan bangunan tahun 2019 dengan nilai yang signifikan antara lain : pelaksanaan lanjutan pembangunan gedung dan asrama diklat BDK Pekanbaru, pembangunan konstruksi turap pada Pusdiklat Anggaran dan Perbendaharaan, dan konstruksi gedung pada Pusdiklat Keuangan Umum, pekerjaan renovasi gedung di Sekretariat Badan, pembangunan gedung di BD Pim Magelang, dan konsultan perencana dan manajemen konstruksi pembangunan gedung pendidikan di PKN STAN.

**Tabel 22. Perbandingan Realisasi Belanja Gedung dan Bangunan
TA 2019 dan TA 2018**

Akun	Belanja Modal	31 Desember 2019 (Rp)	31 Desember 2018 (Rp)	%
533111	Belanja Modal Gedung dan Bangunan	26.978.655.553	51.055.346.797	-47,16
533121	Belanja Penambahan Nilai Gedung dan Bangunan	7.498.613.120	9.567.897.691	-21,63
	Jumlah Bruto	34.477.268.673	60.623.244.488	-43,13
	Pengembalian Belanja	-	-	0,00
	Jumlah Neto	34.477.268.673	60.623.244.488	-43,13

B.5.4 Belanja Modal Jalan, Irigasi, dan Jaringan

Realisasi Belanja Modal Jalan, Irigasi, dan Jaringan TA 2019 dan TA 2018 adalah masing-masing sebesar Rp216.124.062 dan Rp0. Pada tahun ini terdapat penambahan jaringan listrik.

**Tabel 23. Perbandingan Realisasi Belanja Jalan, Irigasi dan Jaringan
TA 2019 dan TA 2018**

Akun	Belanja Modal	31 Desember 2019 (Rp)	31 Desember 2018 (Rp)	%
534121	Belanja Modal Irigasi	-	-	-
534131	Belanja Modal Jaringan	183.700.000	-	-
534151	Belanja Penambahan Nilai Irigasi	32.424.062	-	-
534161	Belanja Penambahan Nilai Jaringan	-	-	-
	Jumlah Bruto	216.124.062	-	-
	Pengembalian Belanja	-	-	-
	Jumlah Neto	216.124.062	-	-

B.5.5 Belanja Modal Lainnya

Realisasi Belanja Modal Lainnya TA 2019 dan TA 2018 adalah masing-masing sebesar Rp627.223.000 dan Rp30.940.006. Belanja modal lainnya lebih besar karena sudah terdapat realisasi untuk belanja modal lainnya berupa pembelian software dan lisensi.

**Tabel 24. Perbandingan Realisasi Belanja Modal Lainnya
TA 2019 dan TA 2018**

Akun	Belanja Modal	31 Desember 2019 (Rp)	31 Desember 2018 (Rp)	%
536111	Belanja Modal Lainnya	627.223.000	30.940.006	1927,22
	Jumlah Bruto	627.223.000	30.940.006	1927,22
	Pengembalian Belanja	-	-	0,00
	Jumlah Neto	627.223.000	30.940.006	1927,22

B.6 Belanja Badan Layanan Umum

Belanja Badan Layanan Umum di BPPK hanya dimiliki oleh PKN STAN. Realisasi Belanja BLU TA 2019 dan TA 2018 adalah masing-masing sebesar Rp20.206.373.741 dan Rp30.866.415.802. Realisasi TA 2019 mengalami penurunan sebesar Rp 10.660.042.061 atau -34,54% dibandingkan TA 2018. Hal ini disebabkan pada TA 2019 adanya kebijakan untuk mengalihkan beberapa belanja barang yang bersumber dari dana BLU ke belanja yang bersumber dari Rupiah Murni terutama Belanja Jasa BLU. Belanja barang BLU ini digunakan untuk kegiatan penerimaan mahasiswa baru dan kegiatan perkuliahan PKN STAN.

**Tabel 25. Perbandingan Realisasi Belanja BLU
TA 2019 dan TA 2018**

Akun	Uraian Belanja	31 Desember 2019 (Rp)	31 Desember 2018 (Rp)	%
525111	Belanja Gaji dan Tunjangan	1.556.337.830	1.304.829.656	19,28
525112	Belanja Barang	2.766.525.306	2.844.571.119	(2,74)
525113	Belanja Jasa	7.217.054.812	21.701.584.268	(66,74)
525114	Belanja Pemeliharaan	-	1.102.681.372	(100,00)
525115	Belanja Perjalanan	4.204.794.172	3.656.475.181	15,00
525119	Belanja Penyediaan Barang dan Jasa BLU Lainnya	75.204.000	260.007.025	(71,08)
537112	Belanja Modal Peralatan dan Mesin BLU	4.386.457.621	-	-
	Jumlah Bruto	20.206.373.741	30.870.148.621	(34,54)
	Pengembalian Belanja	-	3.732.819	(100,00)
	Jumlah Neto	20.206.373.741	30.866.415.802	(34,54)

C. PENJELASAN ATAS POS-POS NERACA

*Kas di Bendahara
Penerimaan Rp0*

C.1 Kas di Bendahara Penerimaan

Saldo Kas di Bendahara Penerimaan per tanggal 31 Desember 2019 dan 2018 adalah sebesar masing-masing Rp0 dan Rp18.800.000. Kas di Bendahara Penerimaan meliputi saldo rekening di bank yang berada di bawah tanggung jawab Bendahara Penerimaan yang sumbernya berasal dari pelaksanaan tugas pemerintahan berupa Penerimaan Negara Bukan Pajak.

**Tabel 26. Rincian Perbandingan Rincian Kas di Bendahara Penerimaan
Per 31 Desember 2019 dan 2018**

Keterangan	31 Desember 2019 (Rp)	31 Desember 2018 (Rp)
Uang Tunai	-	-
Rekening Bank	-	18.800.000
Jumlah	-	18.800.000

Penjelasan mengenai saldo 31 Desember 2018 tersebut diatas adalah terkait PNBP jasa pendidikan lainnya yang belum disetorkan ke kas negara di Pusklat Bea dan Cukai.

*Kas Pada Badan
Layanan Umum
Rp125.828.052.928*

C.2 Kas Pada Badan Layanan Umum

Saldo Kas Pada Badan Layanan Umum per tanggal 31 Desember 2019 dan 2018 masing-masing sebesar Rp125.828.052.928 dan Rp99.424.806.073 mencakup seluruh kas, baik saldo rekening di bank, uang muka kerja maupun saldo uang tunai yang berada di bawah tanggung jawab Bendahara Administrasi Keuangan BLU PKN STAN yang sumbernya berasal dari penerimaan kegiatan operasional BLU.

Rekonsiliasi Kas pada Badan Layanan Umum STAN per 31 Desember 2019 adalah sebagai berikut:

Tabel 27. Rekonsiliasi Kas pada Badan Layanan Umum

Uraian	31 Desember 2019 (Rp)
Saldo Kas Rekening Koran - Operasional	1.234.179.500
Saldo Kas Rekening Koran - Dana Kelolaan	44.338.970.054
Saldo Kas Rekening Koran - Pengelolaan Kas	10.237.390.045
Kas Tunai di Bendahara	17.513.950
Deposito	70.000.000.000
pembulatan	(621)
Jumlah	125.828.052.928

Pada tanggal neraca, PKN STAN memiliki 5 deposito berjangka yaitu:

- a. Deposito berjangka 1 bulan pada Bank BTN dengan tanggal penempatan 27 Desember 2019 senilai Rp15.000.000.000 tingkat bunga 7,25%;
- b. Deposito berjangka 3 bulan pada Bank BTN dengan tanggal penempatan 27 Desember 2019 senilai Rp 13.000.000.000 tingkat bunga 7,25%;
- c. Deposito Berjangka 1 bulan pada Bank Mandiri dengan tanggal penempatan 31 Desember 2019 senilai Rp10.000.000.000 tingkat bunga 7,40%;
- d. Deposito Berjangka 3 bulan pada Bank Mandiri dengan tanggal penempatan 31 Desember 2019 senilai Rp 16.000.000.000 tingkat bunga 7,40%;
- e. Deposito Berjangka 3 bulan pada Bank Mandiri dengan tanggal penempatan 31 Desember 2019 senilai Rp 16.000.000.000 tingkat bunga 7,40%.

*Belanja Dibayar di Muka
Rp27.099.208*

C.3 Belanja Dibayar di Muka

Saldo Belanja Dibayar di Muka per tanggal 31 Desember 2019 dan 2018 masing-masing adalah sebesar Rp27.099.208 dan Rp0. Beban dibayar di muka merupakan hak yang masih harus diterima setelah tanggal neraca sebagai akibat dari barang/jasa telah dibayarkan secara penuh namun barang atau jasa belum diterima seluruhnya. Pada tahun 2019, terdapat belanja dibayar dimuka karena ada dua pekerjaan berupa Renovasi Lobby dan Jasa Konsultan ANDALALIN pada Pusdiklat Keuangan Umum yang per 31 Desember 2019 belum selesai atau diterima pekerjaan tapi sudah dibayarkan penuh dengan rincian pekerjaan sebagai berikut:

Tabel 28. Rincian Belanja Dibayar dimuka

Penyedia Barang/Jasa	Pekerjaan	Nilai (Rp)
PT Qawi Multi Konstruksi	Renovasi Lobby	3.801.208
PT Graha Pasundan Rahayu	Jasa Konsultan Andalalin	23.298.000
		27.099.208

Renovasi lobby dengan nilai kontrak Rp121.990.000 dengan progress pekerjaan per 31 Desember 2019 mencapai 91,884%.

Jasa Konsultan ANDALALIN nilai kontrak Rp77.660.000 dengan progress pekerjaan per 31 Desember 2019 mencapai 70%.

Uang Muka
Belanja Pegawai
(Prepayment)
Rp0

C.4 Uang Muka Belanja (Prepayment)

Saldo Uang Muka Belanja Pegawai (Prepayment) per tanggal 31 Desember 2019 dan 2018 masing-masing adalah sebesar Rp0 dan Rp267.500. Uang Muka Belanja di BPPK berupa pembayaran uang muka gaji pegawai.

Pendapatan yang
Masih Harus
Diterima
Rp22.246.575

C.5 Pendapatan yang Masih Harus Diterima

Saldo Pendapatan yang Masih Harus Diterima per tanggal 31 Desember 2019 dan 2018 masing-masing sebesar Rp22.246.575 dan Rp33.604.557. Pendapatan yang Masih Harus Diterima merupakan hak pemerintah atas pelayanan yang telah diberikan namun belum diserahkan tagihannya kepada penerima jasa. Pendapatan jasa layanan perbankan yaitu penempatan deposito di bank BTN selama jangka waktu 27 Desember s.d. 31 Desember 2019.

Piutang Bukan
Pajak
Rp1.048.961.698

C.6 Piutang Bukan Pajak

Saldo Piutang Bukan Pajak per tanggal 31 Desember 2019 dan 2018 masing-masing adalah sebesar Rp1.048.961.698 dan Rp1.798.266.387. Piutang Bukan Pajak merupakan hak atau pengakuan pemerintah atas uang atau jasa terhadap pelayanan yang telah diberikan namun belum diselesaikan pembayarannya. Rincian Piutang Bukan Pajak disajikan pada Tabel 32.

Tabel 29. Rincian Piutang Bukan Pajak per 31 Desember 2019

Uraian	Nama Debitur	Saldo Piutang (Rp)
BPPK Pusat	CV Kautsar	7.219.940
Pusdiklat PSDM	Asuransi Raya	24.888.600
Pusdiklat PSDM	PT. Kadita Berseri	25.000.000
Pusdiklat KNPK	PT Grahacipta Ramapratama	52.936.203
PKN STAN	CV Putra Mahakam Kalisamarindo	60.245.022
PKN STAN	CV Putera Priangan	211.197.341
PKN STAN	PT. Saranabudi Prakarsaripta	3.195.525
PKN STAN	PT. Patroon Arsindo	22.052.390
BDK Pekanbaru	CV Srikandi	411.146.280
BDK Manado	PT Paringgawana Bumijaya	214.314.399
BDK Manado	CV Sinar	14.639.598
BDK Manado	Adenan H.	2.126.400
		1.048.961.698

Bagian Lancar
Tagihan TP/TGR
Rp2.900.000

C.7 Bagian Lancar Tagihan TP/TGR

Saldo Bagian Lancar Tagihan TP/TGR per tanggal 31 Desember 2019 dan 2018 masing-masing adalah sebesar Rp2.900.000 dan Rp8.760.000. Bagian Lancar Tagihan TP/TGR merupakan piutang yang timbul karena pengenaan ganti kerugian negara/daerah kepada pegawai negeri, sebagai akibat langsung ataupun tidak langsung dari suatu perbuatan melanggar hukum yang dilakukan oleh pegawai tersebut atau kelalaian dalam pelaksanaan tugas yang menjadi kewajibannya. Saldo Bagian Lancar Tagihan TP/TGR terdapat pada Satuan Kerja Balai Diklat Keuangan Cimahi, a.n. Ilham Muhammad Fauzan.

C.8 Piutang dari Kegiatan Operasional Badan Layanan Umum

Piutang dari
Kegiatan
Operasional
Badan Layanan
Umum
Rp290.350.000

Saldo Piutang dari Kegiatan Operasional Badan Layanan Umum per tanggal 31 Desember 2019 dan 2018 masing-masing adalah sebesar Rp290.350.000 dan Rp290.350.000. Piutang dari Kegiatan Operasional BLU adalah saldo Piutang dari Kegiatan Operasional BLU yang akan jatuh tempo kurang dari 12 bulan setelah tanggal neraca. Rincian Piutang dari Kegiatan Operasional Badan Layanan Umum disajikan pada Tabel 30.

Tabel 30. Rincian Piutang dari Kegiatan Operasional Badan Layanan Umum per 31 Desember 2019

No.	Debitur	Jumlah (Rp)
1	Mahasiswa Prodip I OC PBB	290.350.000
	Jumlah	290.350.000

Piutang dari
Kegiatan Non
Operasional
Badan Layanan
Umum
Rp467.335.113

C.9 Piutang dari Kegiatan Non Operasional Badan Layanan Umum

Saldo Piutang dari Kegiatan Operasional Badan Layanan Umum per tanggal 31 Desember 2019 dan 2018 masing-masing adalah sebesar Rp467.335.113 dan Rp467.335.113. Piutang dari Kegiatan Operasional Badan Layanan Umum merupakan hak atau pengakuan pemerintah atas uang atau jasa terhadap pelayanan yang telah diberikan namun belum diselesaikan pembayarannya. Rincian Piutang dari Kegiatan Non Operasional Badan Layanan Umum disajikan pada Tabel 31.

**Tabel 31. Rincian Piutang dari Kegiatan Non Operasional BLU
per 31 Desember 2019**

No.	Debitur	Jumlah (Rp)
1	PT Sarana Karja Jasa (sudah dilimpahkan)	286.664.703
2	PT Nugraha Adi Taruna (sudah dilimpahkan)	180.670.410
	Jumlah	467.335.113

Piutang dari PT Sarana Karya Jasa yang telah dikategorikan macet, proses penagihannya telah dilimpahkan kepada Kantor Pelayanan Kekayaan Negara dan Lelang Jakarta V (KPKNL-V), sesuai dengan surat pelimpahan yang telah diajukan BLU STAN kepada KPKNL-V dengan Surat Nomor S-036/AK.1/2012 tanggal 26 Maret 2012. Piutang dari PT Nugraha Adi Taruna, proses penagihannya telah dilimpahkan kepada Panitia Urusan Piutang Negara (PUPN) Cabang Banten, sesuai dengan surat PUPN Cabang Banten Nomor SP3N-4/PUPNC.14.03/2015 tanggal 12 Oktober 2015.

*Penyisihan Piutang
Tak Tertagih –
Piutang Lancar
Rp1.571.398.282*

Penyisihan Piutang Tak Tertagih – Piutang Lancar

Nilai Penyisihan Piutang Tak Tertagih – Piutang dari Kegiatan Non Operasional BLU per 31 Desember 2019 dan 2018 adalah masing-masing sebesar Rp 1.571.398.282 dan Rp1.659.108.290. Penyisihan Piutang Tak Tertagih – Piutang Lancar adalah merupakan estimasi atas ketidaktertagihan piutang lancar yang ditentukan oleh kualitas piutang masing-masing debitur. Rincian Penyisihan Piutang Tak Tertagih – Piutang Lancar pada tanggal pelaporan dapat dilihat pada Tabel 32.

**Tabel 32. Rincian Penyisihan Piutang Tak Tertagih - Piutang Lancar
Per 31 Desember 2019**

Kualitas Piutang	Nilai Piutang Jk Pendek (Rp)	% Penyisihan	Nilai Penyisihan (Rp)
Piutang Bukan Pajak			
Lancar	236.445.256	0,50%	1.182.226
Kurang Lancar	-	10%	-
Diragukan	-	50%	-
Macet	812.516.442	100%	812.516.442
Jumlah	1.048.961.698		813.698.669
Bagian Lancar TP/TGR			
Lancar	2.900.000	0,50%	14.500
Kurang Lancar	-	10%	-
Diragukan	-	50%	-
Macet	-	100%	-
Jumlah	2.900.000		14.500

Kualitas Piutang	Nilai Piutang Jk Pendek (Rp)	% Penyisihan	Nilai Penyisihan (Rp)
Piutang Kegiatan Operasional BLU			
Lancar	-	0,50%	-
Kurang Lancar	-	10%	-
Diragukan		50%	-
Macet	290.350.000	100%	290.350.000
Jumlah	290.350.000		290.350.000
Piutang Kegiatan Non Operasional BLU			
Lancar		0,50%	-
Kurang Lancar	-	10%	-
Diragukan	-	50%	-
Macet	467.335.113	100%	467.335.113
Jumlah	467.335.113		467.335.113
Jumlah Penyisihan Piutang Tak Tertagih	1.809.546.811		1.571.398.282

Saldo Penyisihan Piutang Tak Tertagih – Piutang dari Kegiatan Non Operasional BLU yang disajikan adalah saldo penyisihan per 30 Juni 2018 atau sama dengan saldo Penyisihan Piutang pada LK Semester I Tahun 2018.

Persediaan
Rp4.891.758.278

C.10 Persediaan

Nilai Persediaan per 31 Desember 2019 dan 2018 masing-masing adalah sebesar Rp4.891.758.278 dan Rp4.738.927.778. Persediaan adalah aset lancar dalam bentuk barang atau perlengkapan yang dimaksudkan untuk mendukung kegiatan operasional pemerintah, dan/atau untuk dijual, dan/atau diserahkan dalam rangka pelayanan kepada masyarakat. Perbandingan rincian Persediaan per 31 Desember 2019 dan 2018 dapat dilihat pada Tabel 33.

Tabel 33. Rincian Persediaan Per 31 Desember 2019 dan 2018

Uraian	31 Desember 2019 (Rp)	31 Desember 2018 (Rp)
Barang Konsumsi	4.057.894.963	4.010.118.526
Barang Untuk Pemeliharaan	397.296.505	297.238.582
Suku Cadang	16.514.028	9.045.644
Bahan Baku		178.000
Persediaan Lainnya	420.052.782	422.347.026
Jumlah	4.891.758.278	4.738.927.778

Semua jenis persediaan pada tanggal pelaporan berada dalam kondisi baik.

Tanah
Rp5.847.269.035.000

C.11 Tanah

Nilai aset tetap berupa tanah yang dimiliki BPPK per 31 Desember 2019 dan 2018 yaitu masing-masing sebesar Rp5.847.269.035.000 dan Rp5.702.028.221.000. Mutasi tanah dijelaskan pada table 34.

Tabel 34. Mutasi Nilai Tanah

Uraian	Nilai (Rp)
Saldo per 31 Desember 2018	5,702,028,221,000
Penambahan :	
Koreksi Transfer Masuk	58,044,000
Koreksi Revaluasi Saldo Awal Migrasi IP	145,240,814,000
Jumlah	145,298,858,000
Pengurangan	
Koreksi Penghapusan akibat Koreksi Revaluasi	- 58,044,000
Jumlah	- 58,044,000
Saldo Tanah per 31 Desember 2019	5,847,269,035,000

Rincian aset tetap Tanah disajikan pada Lampiran Laporan Keuangan ini.

Peralatan dan
Mesin
Rp369.324.202.207

C.12 Peralatan dan Mesin

Nilai perolehan aset tetap berupa peralatan dan mesin per 31 Desember 2019 dan 2018 adalah masing-masing sebesar Rp369.324.202.207 dan Rp 349.987.715.606. Mutasi nilai peralatan dan mesin tersebut dijelaskan pada Tabel 35.

Tabel 35. Mutasi Nilai Peralatan dan Mesin

Uraian	Nilai (Rp)
Saldo per 31 Desember 2018	349.987.715.606
Penambahan :	
Pembelian	29.068.273.468
Transfer Masuk	9.807.829.394
Penyelesaian Pembangunan Dengan KDP	1.630.394.500
Reklasifikasi Masuk	1.348.193.000
Perolehan Lainnya	4.369.737.621
Perolehan Reklasifikasi Dari Ekstra ke Intra	1.550.000
Pengembangan Nilai Aset (Langsung)	382.512.983
Koreksi Pencatatan Nilai Bertambah	22.020.000
Koreksi Reklas Masuk	5.875.000
Penggunaan Kembali BMN yang Sudah Dihentikan	2.146.364.006
Jumlah	48.782.749.972

Uraian	Nilai (Rp)
Pengurangan	
Koreksi Pencatatan Nilai Berkurang	- 4.350.000
Transfer Keluar	- 9.807.829.394
Reklasifikasi Keluar	- 1.284.112.000
Penghentiaan Aset Dari Penggunaan	- 18.349.971.977
Jumlah	- 29.446.263.371
Saldo P&M per 31 Desember 2019	369.324.202.207
Akumulasi Penyusutan s.d. 31 Desember 2019	274.264.892.143
Nilai Buku P&M per 31 Desember 2019	95.059.310.064

Rincian mutasi tambah masing-masing dapat dilihat sebagai berikut:

Tabel 36. Pembelian

No	Barang	Unit	Nilai (Rp)
1	ALAT BANTU	10	129.682.786
2	ALAT ANGKUTAN DARAT BERMOTOR	2	527.990.000
3	ALAT ANGKUTAN DARAT TAK BERMOTOR	4	18.120.000
4	ALAT BENGKEL TAK BERMESIN	1	27.214.000
5	ALAT UKUR	5	19.936.400
6	ALAT PENGOLAHAN	1	1.478.000
7	ALAT KANTOR	427	2.304.403.296
8	ALAT RUMAH TANGGA	1.685	7.337.736.371
9	ALAT STUDIO	181	2.193.960.415
10	ALAT KOMUNIKASI	31	107.988.950
11	PERALATAN PEMANCAR	1	353.100.000
12	ALAT KEDOKTERAN	10	32.208.163
13	UNIT ALAT LABORATORIUM	2	41.871.000
14	UNIT ALAT LABORATORIUM KIMIA NUKLIR	2	2.500.000
15	ALAT LABORATORIUM LINGKUNGAN HIDUP	1	3.003.000
16	SENJATA API	12	170.280.000
17	PERSENJATAAN NON SENJATA API	2	4.488.000
18	ALAT KHUSUS KEPOLISIAN	15	146.348.400
19	KOMPUTER UNIT	574	8.761.831.100
20	PERALATAN KOMPUTER	417	5.953.220.887
21	ALAT PELINDUNG	26	514.217.000
22	ALAT SAR	67	327.131.200
23	ALAT KERJA PENERBANGAN	5	27.973.000
24	ALAT PERAGA PELATIHAN DAN PERCONTO	3	25.146.000
25	UNIT PERALATAN PROSES/PRODUKSI	1	13.057.000
26	PERALATAN OLAH RAGA	2	23.388.500
	TOTAL	3.487	29.068.273.468

Tabel 37. Transfer Masuk

No	Barang	Unit	Nilai (Rp)
1	ALAT ANGKUTAN DARAT BERMOTOR	1	143.087.500
2	ALAT KANTOR	75	588.213.309
3	ALAT RUMAH TANGGA	289	1.808.267.990
4	ALAT STUDIO	193	1.871.356.045
5	ALAT KOMUNIKASI	2	21.728.950
6	ALAT KEDOKTERAN	1	11.844.800
7	ALAT LABORATORIUM LINGKUNGAN HIDUP	1	3.003.000
8	KOMPUTER UNIT	142	1.927.252.800
9	PERALATAN KOMPUTER	204	3.433.075.000
TOTAL		908	9.807.829.394

Tabel 38. Penyelesaian Pembangunan Dengan KDP

No	Barang	Unit	Nilai (Rp)
1	ALAT KANTOR	40	456.810.000
2	ALAT RUMAH TANGGA	164	1.173.584.500
TOTAL		204	1.630.394.500

Tabel 39. Reklasifikasi Masuk

No	Barang	Unit	Nilai (Rp)
1	ALAT UKUR	20	195.800.000
2	ALAT KANTOR	286	384.699.000
3	ALAT RUMAH TANGGA	24	92.054.000
4	ALAT STUDIO	6	190.740.000
5	KOMPUTER UNIT	34	484.900.000
TOTAL		370	1.348.193.000

Tabel 40. Perolehan Lainnya

No	Barang	Unit	Nilai (Rp)
1	ALAT KANTOR	81	1.247.689.331
2	ALAT RUMAH TANGGA	153	1.258.528.290
3	ALAT STUDIO	7	549.000.000
4	KOMPUTER UNIT	152	1.314.520.000
TOTAL		393	4.369.737.621

Tabel 41. Perolehan Reklasifikasi Dari Ekstra ke Intra

No	Barang	Unit	Nilai (Rp)
1	ALAT STUDIO	2	1.550.000
TOTAL		2	1.550.000

Tabel 42. Pengembangan Nilai Aset (Langsung)

No	Barang	Unit	Nilai (Rp)
1	ALAT BANTU	1	81.840.000
2	ALAT KANTOR	18	80.700.700
3	PERALATAN PEMANCAR	3	206.972.283
4	KOMPUTER UNIT	2	4.590.000
5	PERALATAN KOMPUTER	5	8.410.000
TOTAL		29	382.512.983

Tabel 43. Koreksi Pencatatan Nilai Bertambah

No	Barang	Unit	Nilai (Rp)
1	ALAT KANTOR	2	3.420.000
2	ALAT RUMAH TANGGA	3	8.020.000
3	ALAT STUDIO	3	6.860.000
4	KOMPUTER UNIT	2	3.720.000
TOTAL		10	22.020.000

Tabel 44. Koreksi Transfer Masuk

No	Barang	Unit	Nilai (Rp)
1	ALAT RUMAH TANGGA	2	5,875,000
TOTAL		2	5,875,000

Tabel 45. Penggunaan Kembali BMN Yang Sudah Dihentikan

No	Barang	Unit	Nilai (Rp)
1	ALAT ANGKUTAN DARAT TAK BERMOTOR	4	888.000
2	ALAT KANTOR	120	388.377.017
3	ALAT RUMAH TANGGA	478	273.967.068
4	ALAT STUDIO	95	538.994.600
5	ALAT KOMUNIKASI	9	21.249.562
6	ALAT KESEHATAN UMUM	12	4.661.800
7	KOMPUTER UNIT	53	476.906.359
8	PERALATAN KOMPUTER	72	441.319.600
TOTAL		843	2.146.364.006

Adapun mutasi kurang masing-masing dapat dilihat sebagai berikut:

Tabel 46. Koreksi Pencatatan Nilai Berkurang

No	Barang	Unit	Nilai (Rp)
1	ALAT STUDIO	1	(4.350.000)
TOTAL		1	(4.350.000)

Tabel 47. Transfer Keluar

No	Barang	Unit	Nilai (Rp)
1	ALAT ANGKUTAN DARAT BERMOTOR	1	(143.087.500)
2	ALAT KANTOR	75	(588.213.309)
3	ALAT RUMAH TANGGA	289	(1.808.267.990)
4	ALAT STUDIO	193	(1.871.356.045)
5	ALAT KOMUNIKASI	2	(21.728.950)
6	ALAT KEDOKTERAN	1	(11.844.800)
7	ALAT LABORATORIUM LINGKUNGAN HIDUP	1	(3.003.000)
8	KOMPUTER UNIT	142	(1.927.252.800)
9	PERALATAN KOMPUTER	204	(3.433.075.000)
TOTAL		908	(9.807.829.394)

Tabel 48. Reklasifikasi Keluar

No	Barang	Unit	Nilai (Rp)
1	ALAT ANGKUTAN BERMOTOR UDARA	6	(190.740.000)
2	ALAT KANTOR	283	(377.109.000)
3	ALAT KHUSUS KEPOLISIAN	23	(203.390.000)
4	KOMPUTER UNIT	34	(484.900.000)
5	ALAT KERJA PENERBANGAN	5	(27.973.000)
TOTAL		351	(1.284.112.000)

Tabel 49. Penghentian Aset dari Penggunaan

No	Barang	Unit	Nilai (Rp)
1	ALAT BANTU	9	(18.004.310)
2	ALAT ANGKUTAN DARAT BERMOTOR	6	(617.647.000)
3	ALAT ANGKUTAN DARAT TAK BERMOTOR	14	(8.579.635)
4	ALAT BENGKEL BERMESIN	2	(202.477.000)
5	ALAT BENGKEL TAK BERMESIN	28	(12.199.000)
6	ALAT UKUR	2	(169.017.698)
7	ALAT KANTOR	1.137	(3.185.346.449)
8	ALAT RUMAH TANGGA	2.612	(6.057.698.579)
9	ALAT STUDIO	764	(1.775.239.473)
10	ALAT KOMUNIKASI	104	(399.751.846)
11	PERALATAN PEMANCAR	14	(57.161.000)
12	ALAT KEDOKTERAN	12	(19.298.400)
13	UNIT ALAT LABORATORIUM	9	(32.219.552)
14	PERALATAN LABORATORIUM HYDRODINAM	1	(3.503.500)
15	KOMPUTER UNIT	392	(4.148.420.836)
16	PERALATAN KOMPUTER	219	(1.635.897.699)
17	UNIT PERALATAN PROSES/PRODUKSI	1	(4.510.000)
18	PERALATAN OLAH RAGA	1	(3.000.000)
TOTAL		5.327	(18.349.971.977)

Rincian aset tetap Peralatan dan Mesin disajikan pada Lampiran Laporan Keuangan ini.

*Gedung dan
Bangunan
Rp994.437.240.481*

C.13 Gedung dan Bangunan

Saldo gedung dan bangunan per 31 Desember 2019 dan 2018 adalah masing-masing sebesar Rp994.437.240.481 dan Rp914.120.177.720.

Mutasi transaksi terhadap Gedung dan Bangunan per tanggal pelaporan dapat dilihat pada Tabel 50.

Tabel 50. Mutasi Transaksi Gedung dan Bangunan

Uraian	Nilai (Rp)
Saldo per 31 Desember 2018	914,120,177,720
Penambahan :	
Penyelesaian Pembangunan dengan KDP	59,144,113,486
Penyelesaian Pembangunan Langsung	80,144,978
Koreksi Barang Berlebih Hasil IP	295,494,000
Pengembangan Nilai Aset (Langsung)	805,040,045
Pengembangan Melalui KDP	7,093,828,774
Koreksi Revaluasi Saldo Awal Migrasi IP	19,427,277,000
Koreksi Saldo Awal Migrasi Barang Tidak Ditemukan	29,823,000
Koreksi Penghapusan akibat Koreksi Revaluasi	48,171,000
Penggunaan kembali BMN yang sudah dihentikan	22,078,643,000
Jumlah	109,002,535,283
Pengurangan	
Koreksi Reklas Masuk	- 48,171,000
Koreksi Non Revaluasi Saldo Awal Migrasi IP	- 715,842,000
Koreksi Saldo Awal Migrasi Barang Ditemukan	- 5,442,709,000
Koreksi Pencatatan Nilai Berkurang	- 11,459,132
Koreksi Pencatatan	- 132,366,390
Penghentian Aset Dari Penggunaan	- 22,334,925,000
Jumlah	- 28,685,472,522
Saldo G&B per 31 Desember 2019	994,437,240,481
Akumulasi Penyusutan s.d. 31 Desember 2019	77,668,328,990
Nilai Buku G&B per 31 Desember 2019	916,768,911,491

Mutasi tambah berupa:

Tabel 51. Penyelesaian Pembangunan Dengan KDP

No	Barang	Unit	Nilai (Rp)
1	BANGUNAN GEDUNG TEMPAT KERJA	9	26.802.804.990
2	BANGUNAN GEDUNG TEMPAT TINGGAL	1	30.551.856.062
3	TUGU/TANDA BATAS	1	1.789.452.434
	TOTAL	11	59.144.113.486

Tabel 52. Penyelesaian Pembangunan Langsung

No	Barang	Unit	Nilai (Rp)
1	BANGUNAN GEDUNG TEMPAT KERJA	1	80.144.978
	TOTAL	1	80.144.978

Tabel 53. Koreksi Barang Berlebih Hasil IP

No	Barang	Unit	Nilai (Rp)
1	BANGUNAN GEDUNG TEMPAT KERJA	4	295,494,000
TOTAL		4	295,494,000

Tabel 54. Pengembalian Nilai Aset (Langsung)

No	Barang	Unit	Nilai (Rp)
1	BANGUNAN GEDUNG TEMPAT KERJA	7	607.793.886
2	BANGUNAN GEDUNG TEMPAT TINGGAL	1	90.132.240
3	TUGU/TANDA BATAS	1	107.113.919
TOTAL		9	805.040.045

Tabel 55. Pengembangan Melalui KDP

No	Barang	Unit	Nilai (Rp)
1	BANGUNAN GEDUNG TEMPAT KERJA	13	5.502.690.373
2	BANGUNAN GEDUNG TEMPAT TINGGAL	2	978.882.128
3	TUGU/TANDA BATAS	2	612.256.273
TOTAL		17	7.093.828.774

Tabel 56. Koreksi Revaluasi Saldo Awal Migrasi IP

No	Barang	Unit	Nilai (Rp)
1	BANGUNAN GEDUNG TEMPAT KERJA	194	(656,347,000)
2	BANGUNAN GEDUNG TEMPAT TINGGAL	58	22,247,242,000
3	TUGU/TANDA BATAS	29	(2,163,618,000)
TOTAL		281	19,427,277,000

Tabel 57. Koreksi Saldo Awal Migrasi Barang Tidak Ditemukan

No	Barang	Unit	Nilai (Rp)
1	Bangunan Gedung Tempat Kerja	1	29,823,000
TOTAL		1	29,823,000

Tabel 58. Koreksi Penghapusan akibat Koreksi Revaluasi

No	Barang	Unit	Nilai (Rp)
1	Bangunan Gedung Tempat Kerja	1	48.171.000
TOTAL		1	48.171.000

Tabel 59. Penggunaan Kembali BMN yang Sudah Dihentikan

No	Barang	Unit	Nilai (Rp)
1	BANGUNAN GEDUNG TEMPAT KERJA	9	5,278,766,000
2	BANGUNAN GEDUNG TEMPAT TINGGAL	11	16,516,269,000
3	TUGU/TANDA BATAS	4	283,608,000
TOTAL		24	22,078,643,000

Adapun mutasi kurang masing-masing dapat dilihat sebagai berikut:

Tabel 60. Koreksi Reklas Masuk

No	Barang	Unit	Nilai (Rp)
1	Bangunan Gedung Tempat Kerja	1	(48,171,000)
TOTAL		1	(48,171,000)

Tabel 61. Koreksi Non Revaluasi Saldo Awal Migrasi IP

No	Barang	Unit	Nilai (Rp)
1	BANGUNAN GEDUNG TEMPAT KERJA	11	(245,313,000)
2	BANGUNAN GEDUNG TEMPAT TINGGAL	1	(612,833,000)
3	TUGU/TANDA BATAS	2	142,304,000
TOTAL		14	(715,842,000)

Tabel 62. Koreksi Saldo Awal Migrasi Barang Ditemukan

No	Barang	Unit	Nilai (Rp)
1	BANGUNAN GEDUNG TEMPAT KERJA	11	(5,351,130,000)
2	BANGUNAN GEDUNG TEMPAT TINGGAL	1	(91,579,000)
TOTAL		12	(5,442,709,000)

Tabel 63. Koreksi Pencatatan Nilai Berkurang

No	Barang	Unit	Nilai (Rp)
1	BANGUNAN GEDUNG TEMPAT KERJA	1	(4.689.000)
2	BANGUNAN GEDUNG TEMPAT TINGGAL	1	(6.770.132)
TOTAL		2	(11.459.132)

Tabel 64. Koreksi Pencatatan

No	Barang	Unit	Nilai (Rp)
1	BANGUNAN GEDUNG TEMPAT KERJA	1	(132,366,390)
TOTAL		1	(132,366,390)

Tabel 65. Penghentian Aset dari Penggunaan

No	Barang	Unit	Nilai (Rp)
1	BANGUNAN GEDUNG TEMPAT KERJA	11	(5.545.128.000)
2	BANGUNAN GEDUNG TEMPAT TINGGAL	11	(16.516.269.000)
3	TUGU/TANDA BATAS	3	(273.528.000)
TOTAL		25	(22.334.925.000)

Rincian aset tetap Gedung dan Bangunan disajikan pada Lampiran Laporan Keuangan ini.

Jalan, Irigasi dan
Jaringan Rp
38.102.707.911

C.14 Jalan, Irigasi dan Jaringan

Saldo Jalan, Irigasi dan Jaringan per 31 Desember 2019 dan 2018 adalah masing-masing sebesar Rp38.102.707.911 dan Rp38.318.120.157.

Mutasi transaksi terhadap Jalan, Irigasi dan Jaringan per tanggal pelaporan dapat dilihat pada Tabel 66.

Tabel 66. Mutasi Transaksi Jalan, Irigasi dan Jaringan

Uraian	Nilai (Rp)
Saldo per 31 Desember 2018	38.318.120.157
Penambahan :	
Koreksi Barang Berlebih Hasil IP	26.372.000
Pengembangan Nilai Aset (Langsung)	216.124.062
Koreksi Pencatatan Nilai Bertambah	79.452.080
Pengembangan Melalui KDP	676.615.692
Koreksi Saldo Awal Migrasi Barang Tidak Ditemukan	5.875.000
Jumlah	1.004.438.834
Pengurangan	
Koreksi Revaluasi Saldo Awal Migrasi IP	- 1.070.443.000
Reklasifikasi Keluar	- 64.081.000
Koreksi Pencatatan	- 79.452.080
Koreksi Reklasifikasi Keluar Akibat Koreksi PK	- 5.875.000
Jumlah	- 1.219.851.080
Saldo JIJ per 31 Desember 2019	38.102.707.911
Akumulasi Penyusutan s.d. 31 Desember 2019	11.330.761.802
Nilai Buku JIJ per 31 Desember 2019	26.771.946.109

Mutasi tambah JIJ berupa:

Tabel 67. Koreksi Barang Berlebih Hasil IP

No	Barang	Unit	Nilai (Rp)
1	BANGUNAN PENGAMAN SUNGAI/PANTAI & PENANG	2	26,372,000
	TOTAL	2	26,372,000

Tabel 68. Pengembangan Nilai Aset (Langsung)

No	Barang	Unit	Nilai (Rp)
1	BANGUNAN PENGAMAN SUNGAI/PANTAI & PENA	1	32.424.062
2	JARINGAN LISTRIK	1	183.700.000
	TOTAL	2	216.124.062

Tabel 69. Koreksi Pencatatan Nilai Bertambah

No	Barang	Unit	Nilai (Rp)
1	JALAN	1	79.452.080
TOTAL		1	79.452.080

Tabel 70. Pengembangan Melalui KDP

No	Barang	Unit	Nilai (Rp)
1	JALAN	200	203.142.720
2	BANGUNAN AIR BERSIH/AIR BAKU	2	473.472.972
TOTAL		202	676.615.692

Tabel 71. Koreksi Saldo Awal Migrasi Barang Tidak Ditemukan

No	Barang	Unit	Nilai (Rp)
1	BANGUNAN AIR BERSIH/AIR BAKU	2	5,875,000
TOTAL		2	5,875,000

Mutasi kurang JIJ berupa:

Tabel 72. Koreksi Revaluasi Saldo Awal Migrasi IP

No	Barang	Unit	Nilai (Rp)
1	JALAN	48	54,925,000
2	JEMBATAN	400	(859,310,000)
3	BANGUNAN PENGAMAN SUNGAI/PANTAI	3	314,545,000
4	BANGUNAN PENGEMBANGAN SUMBER A	3	82,315,000
5	BANGUNAN AIR BERSIH/AIR BAKU	11	(600,523,000)
6	BANGUNAN AIR KOTOR	3	(62,395,000)
TOTAL		468	(1,070,443,000)

Tabel 73. Reklasifikasi Keluar

No	Barang	Unit	Nilai (Rp)
1	BANGUNAN PENGEMBANGAN SUMBER AIR DAN AIR	3	(11.511.000)
2	BANGUNAN AIR BERSIH/AIR BAKU	16	(52.570.000)
TOTAL		19	(64.081.000)

Tabel 74. Koreksi Pencatatan

No	Barang	Unit	Nilai (Rp)
1	JALAN	196	(79.452.080)
TOTAL		196	(79.452.080)

Tabel 75. Koreksi Reklasifikasi Keluar akibat Koreksi PK

No	Barang	Unit	Nilai (Rp)
1	BANGUNAN AIR BERSIH/AIR BAKU	2	(5,875,000)
TOTAL		2	(5,875,000)

Rincian aset tetap Jalan, Irigasi dan jaringan disajikan pada Lampiran Laporan Keuangan ini.

Aset Tetap
Lainnya Rp
15.658.221.460

C.15 Aset Tetap Lainnya

Aset Tetap Lainnya merupakan aset tetap yang tidak dapat dikelompokkan dalam tanah, peralatan dan mesin, gedung dan bangunan, jalan, irigasi dan jaringan. Saldo Aset Tetap Lainnya per 31 Desember 2019 dan 2018 adalah masing-masing sebesar Rp15.658.221.460 dan Rp15.767.499.956.

Mutasi transaksi terhadap Aset Tetap Lainnya per tanggal pelaporan dapat dilihat pada Tabel 76.

Tabel 76. Mutasi Aset tetap Lainnya

Uraian	Nilai (Rp)
Saldo per 31 Desember 2018	15.767.499.956
Penambahan :	
Pembelian	444.154.150
Penggunaan Kembali BMN yang Sudah Dihentikan	4.636.500
Jumlah	448.790.650
Pengurangan :	
Penghentian Aset dari Penggunaan	- 558.069.146
Jumlah	- 558.069.146
Saldo Aset Tetap Lainnya per 31 Desember 2019	15.658.221.460
Akumulasi Penyusutan s.d. 31 Desember 2019	203.549.113
Nilai Buku Aset Tetap Lainnya per 31 Des 2019	15.454.672.347

Mutasi tambah:

- Pembelian berupa Barang Bercorak Kesenian sejumlah 71 unit senilai Rp444.154.150.
- Penggunaan Kembali BMN yang Sudah Dihentikan berupa Bahan Perpustakaan Tercetak sejumlah 21 unit senilai Rp4.636.500.

Mutasi kurang:

Mutasi kurang berasal dari mutasi Penghentian Aset dari Penggunaan berupa Bahan Perpustakaan Tercetak sejumlah 13.839 unit senilai minus

Rp238.156.158 dan Alat Bercorak Kebudayaan sejumlah 1 unit senilai minus Rp500.000.

Rincian Aset Tetap Lainnya disajikan pada Lampiran Laporan Keuangan ini.

C.16 Konstruksi Dalam Pengerjaan

*Konstruksi Dalam
Pengerjaan Rp
17.325.032.827*

Saldo Konstruksi Dalam Pengerjaan (KDP) per 31 Desember 2019 dan 2018 adalah masing-masing sebesar Rp17.325.032.827 dan Rp52.066.821.704 yang merupakan pembangunan gedung dan bangunan yang proses pengerjaannya belum selesai sampai dengan tanggal neraca.

Tabel 77. Mutasi Nilai Konstruksi Dalam Pengerjaan

NO	JENIS KDP	SALDO 1 JANUARI 2019 (Rp)	MUTASI (Rp)		SALDO 31 DESEMBER 2019 (Rp)
			TAMBAH	KURANG	
1	Tanah	-	-	-	-
2	PerMes	1.366.967.452	263.427.048	- 1.630.394.500	-
3	Ged & Bang.	50.699.854.252	34.073.501.530	- 67.448.322.955	17.325.032.827
4	J I J	-	676.615.692	- 676.615.692	-
5	ATL	-	-	-	-
JUMLAH		52.066.821.704	35.013.544.270	- 69.755.333.147	17.325.032.827

*Akumulasi
Penyusutan Aset
Tetap
Rp(363.467.532.048)*

C.17 Akumulasi Penyusutan Aset Tetap

Saldo Akumulasi Penyusutan Aset Tetap per 31 Desember 2019 dan 2018 adalah masing-masing sebesar Rp(363.467.532.048) dan Rp(319.195.386.237).

Akumulasi Penyusutan Aset Tetap merupakan kontra akun Aset Tetap yang disajikan berdasarkan pengakumulasian atas penyesuaian nilai sehubungan dengan penurunan kapasitas dan manfaat Aset Tetap selain untuk Tanah dan Konstruksi dalam Pengerjaan (KDP). Rangkuman Akumulasi Penyusutan Aset Tetap per 31 Desember 2019 dapat dilihat pada Tabel 80, sedangkan rincian akumulasi penyusutan aset tetap disajikan pada Lampiran Laporan Keuangan ini.

Tabel 78. Rangkuman Akumulasi Penyusutan Aset Tetap

No	Rincian	31 Desember 2019 (Rp)	Akumulasi Penyusutan (Rp)	Nilai Buku Setelah Penyusutan (Rp)
1	Tanah	5,847,269,035,000	-	5,847,269,035,000
2	Peralatan dan Mesin	369,324,202,207	274,264,892,143	95,059,310,064
3	Gedung dan Bangunan	994,437,240,481	77,668,328,990	916,768,911,491
4	Jalan, Irigasi, dan Jaringan	38,102,707,911	11,330,761,802	26,771,946,109
5	Aset Tetap Lainnya	15,658,221,460	203,549,113	15,454,672,347
6	Konstruksi Dalam Pengerjaan	17,325,032,827	-	17,325,032,827
Jumlah		7,282,116,439,886	363,467,532,048	6,918,648,907,838

Rincian akumulasi penyusutan aset tetap disajikan pada lampiran.

*Piutang Tagihan
Tuntutan
Perbendaharaan/
Tuntutan Ganti
Rugi
Rp1.402.342.642*

C.18 Piutang Tagihan Tuntutan Perbendaharaan/ Tuntutan Ganti Rugi

Nilai Piutang Tagihan Tuntutan Perbendaharaan/Tuntutan Ganti Rugi (TP/TGR) per 31 Desember 2019 dan 2018 adalah sebesar Rp1.402.342.642 dan Rp1.453.618.819. Tuntutan Perbendaharaan adalah tagihan kepada bendahara akibat kelalaiannya atau tindakannya yang melanggar hukum yang mengakibatkan kerugian negara. Sedangkan Tuntutan Ganti Rugi adalah tagihan kepada pegawai bukan bendahara untuk penggantian atas suatu kerugian yang diderita oleh negara karena kelalaiannya. Rincian Piutang Tagihan Tuntutan Perbendaharaan /Tuntutan Ganti Rugi (TP/TGR) dapat dilihat pada Tabel 79.

**Tabel 79. Rincian Piutang Tagihan Tuntutan TP/TGR
31 Desember 2019**

No	Nama	31 Desember 2019 (Rp)	Kualitas Piutang
1	Jolomebath	5.000.000	Macet
2	Hartadi Sutomo	63.900.000	Macet
3	Petrus P. S. Depari	1.232.288.096	Macet
4	Danu Nugroho	25.500.000	Macet
5	Ryandi Aditya	21.000.000	Macet
6	Setyo Utomo	34.654.546	Macet
7	Dwi Wulandari	20.000.000	Macet
Jumlah		1.402.342.642	

*Penyisihan
Piutang Tak
Tertagih –
TP/TGR Jangka
Panjang
Rp1.402.342.642*

C.19 Penyisihan Piutang Tak Tertagih – TP/TGR Jangka Panjang

Saldo Penyisihan Piutang Tak Tertagih – TP/TGR Jangka Panjang per 31 Desember 2019 dan per 31 Desember 2018 adalah masing-masing sebesar Rp1.402.342.642 dan Rp1.452.186.019. Penyisihan Piutang Tak Tertagih - Piutang Jangka Panjang merupakan estimasi atas ketidaktertagihan TP/TGR yang ditentukan oleh kualitas masing-masing piutang TPA.

Rincian Penyisihan Piutang Tak Tertagih – TP/TGR Jangka Panjang pada tanggal pelaporan dapat dilihat pada Tabel 80.

Tabel 80. Rincian Penyisihan Piutang Tak Tertagih – TP/TGR Jangka Panjang

Kualitas Piutang	Nilai Piutang Jk Panjang (Rp)	% Penyisihan	Nilai Penyisihan (Rp)
Lancar	-	0,50%	-
Kurang Lancar	-	10%	-
Diragukan	-	50%	-
Macet	1.402.342.642	100%	1.402.342.642
Jumlah Penyisihan Piutang Tak Tertagih	Rp 1.402.342.642		Rp 1.402.342.642

Piutang Jangka Panjang Lainnya Rp1.110.987.674

C.20 Piutang Jangka Panjang Lainnya

Nilai Piutang Jangka Panjang Lainnya per 31 Desember 2019 dan 2018 adalah sebesar Rp1.110.987.674 dan Rp0. Piutang Jangka Panjang Lainnya adalah piutang lainnya yang akan jatuh tempo atau akan direalisasikan lebih dari 12 bulan sejak tanggal pelaporan. Termasuk dalam Piutang Jangka Panjang adalah Tagihan Penjualan Angsuran (TPA), Tagihan Tuntutan Perbendaharaan/Tuntutan Ganti Rugi (TP/TGR) yang jatuh tempo lebih dari satu tahun. Rincian Piutang Jangka Panjang Lainnya dapat dilihat pada Tabel 81.

Tabel 81. Rincian Piutang Jangka Panjang Lainnya 31 Desember 2019

No	Nama	31 Desember 2019 (Rp)	Kualitas Piutang
1	PT Handa Panca Sakti	1.110.987.674	Lancar
Jumlah		1.110.987.674	

Piutang Jangka Panjang Lainnya merupakan hasil temuan dari Pemeriksaan oleh BRK-RI Tahun Anggaran 2018 No. 65.c/LHP/XV/04/2019 tanggal 26 April 2019 pada Satuan Kerja Pusdiklat PSDM untuk pelaksanaan kegiatan Latsar Tahun Anggaran 2018.

Penyisihan Piutang Tak Tertagih – Piutang Jangka Panjang Lainnya Rp(5.554.938)

C.21 Penyisihan Piutang Tak Tertagih – Piutang Jangka Panjang Lainnya

Saldo Penyisihan Piutang Jangka Panjang Lainnya per 31 Desember 2019 dan 2018 adalah masing-masing sebesar Rp(5.554.938) dan Rp0. Penyisihan Piutang Tak Tertagih - Piutang Jangka Panjang Lainnya merupakan estimasi atas ketidaktertagihan Piutang Jangka Panjang Lainnya yang ditentukan oleh kualitas masing-masing piutang TPA. Rincian Penyisihan Piutang Tak Tertagih

– Piutang Jangka Panjang Lainnya pada tanggal pelaporan dapat dilihat pada Tabel 82.

Tabel 82. Rincian Penyisihan Piutang Tak Tertagih – Piutang Jangka Panjang Lainnya

Kualitas Piutang	Nilai Piutang Jk Panjang (Rp)	% Penyisihan	Nilai Penyisihan (Rp)
Bagian Lancar TP/TGR			
Lancar	1.110.987.674	0,50%	(5.554.938)
Kurang Lancar	-	10%	-
Diragukan	-	50%	-
Macet	-	100%	-
Jumlah Penyisihan Piutang Tak Tertagih	1.110.987.674		(5.554.938)

Aset Tak
Berwujud
Rp9.000.979.584

C.22 Aset Tak Berwujud

Nilai perolehan Aset Tak Berwujud (ATB) per 31 Desember 2019 dan per 31 Desember 2018 adalah masing-masing sebesar Rp9.000.979.584 dan Rp9.618.637.434. Aset Tak Berwujud merupakan aset yang dapat diidentifikasi dan dimiliki, tetapi secara umum tidak mempunyai wujud fisik.

Mutasi tambah Aset Tak Berwujud berupa:

- Pembelian Software Komputer sejumlah 89 unit senilai Rp340.057.000 dan Lisensi sejumlah 2 unit senilai Rp287.936.000.
- Transfer Masuk Software Komputer sejumlah 32 unit senilai Rp72.000.000.
- Penggunaan Kembali BMN yang Sudah Dihentikan berupa Software Komputer sejumlah 4 unit senilai Rp610.334.000 dan Aset Tak Berwujud Lainnya sejumlah 2 unit senilai Rp86.596.400.

Mutasi kurang Aset Tak Berwujud berupa:

- Transfer Keluar Software Komputer sejumlah 32 unit senilai Rp72.000.000.
- Penghentian Aset dari Penggunaan Software Komputer sejumlah 15 unit senilai minus Rp1.942.581.250

Rincian Aset Tak Berwujud per 31 Desember 2019 dapat dilihat pada Tabel 83.

Tabel 83. Rincian Aset Tak Berwujud per 31 Desember TA 2019

No.	Uraian	Nilai (Rp)
1	Software	3.851.385.651
2	Lisensi	287.936.000
3	ATB Lainnya	4.861.657.933
Jumlah Nilai Perolehan per 31 Des 2019		9.000.979.584
Akumulasi Amortisasi per 31 Des 2019		3.542.488.121
Jumlah Nilai Buku per 31 Des 2019		5.458.491.463

Aset Lain-Lain Rp
23.751.388.112

C.23 Aset Lain-lain

Saldo Aset Lain-lain per 31 Desember 2019 dan per 31 Desember 2018 masing-masing sebesar Rp23.751.388.112 dan Rp13.847.710.817. Aset Lain-lain merupakan Barang Milik Negara (BMN) yang berada dalam kondisi rusak berat dan tidak lagi digunakan dalam operasional BPPK serta dalam proses penghapusan dari BMN.

Saldo Aset Lain-lain terdiri dari:

1. Aset Tetap yang Tidak Digunakan dalam Operasi Pemerintahan sebesar Rp22.007.748.362.
2. Aset Tak Berwujud yang Tidak Digunakan dalam Operasi Pemerintahan sebesar Rp1.743.639.750.

Adapun uraian mutasi Aset Lain-lain dapat dilihat pada Tabel 84.

Tabel 84. Mutasi Nilai Aset Lain-lain

Saldo per 31 Desember 2018	13,847,710,817
Penambahan :	
Reklas dari Aset Tetap ke Aset Lainnya	43,185,547,373
Pencatatan Pembatalan Barang Yang Mau Dihapuskan	328,058,000
Jumlah	43,513,605,373
Pengurangan	
Reklas dari Aset Lainnya ke Aset Tetap	(24,926,573,906)
Pencatatan Barang yang mau Dihapuskan	(8,683,354,172)
Jumlah	(33,609,928,078)
Saldo Aset Lain-Lain per 31 Desember 2019	23,751,388,112
Akumulasi Penyusutan s.d. 31 Desember 2019	22,120,444,083
Nilai Buku Aset Lain-Lain per 31 Desember 2019	Rp 1,630,944,029

Mutasi tambah Aset Lain-Lain dapat dilihat sebagai berikut:

Tabel 85. Reklasifikasi dari Aset Tetap ke Aset Lainnya

No	Barang	Unit	Nilai (Rp)
1	ALAT BANTU	9	18.004.310
2	ALAT ANGKUTAN DARAT BERMOTOR	6	617.647.000
3	ALAT ANGKUTAN DARAT TAK BERMOTOR	14	8.579.635
4	ALAT BENGKEL BERMESIN	2	202.477.000
5	ALAT BENGKEL TAK BERMESIN	28	12.199.000
6	ALAT UKUR	2	169.017.698
7	ALAT KANTOR	1	3.185.346.449
8	ALAT RUMAH TANGGA	3	6.057.698.579
9	ALAT STUDIO	764	1.775.239.473
10	ALAT KOMUNIKASI	104	399.751.846
11	PERALATAN PEMANCAR	14	57.161.000

No	Barang	Unit	Nilai (Rp)
12	ALAT KEDOKTERAN	12	19.298.400
13	UNIT ALAT LABORATORIUM	9	32.219.552
14	PERALATAN LABORATORIUM HYDRODINAMI	1	3.503.500
15	KOMPUTER UNIT	392	4.148.420.836
16	PERALATAN KOMPUTER	219	1.635.897.699
17	UNIT PERALATAN PROSES/PRODUKSI	1	4.510.000
18	PERALATAN OLAH RAGA	1	3.000.000
19	BANGUNAN GEDUNG TEMPAT KERJA	11	5.545.128.000
20	BANGUNAN GEDUNG TEMPAT TINGGAL	11	16.516.269.000
21	TUGU/TANDA BATAS	3	273.528.000
22	BAHAN PERPUSTAKAAN TERCETAK	14	557.569.146
23	ALAT BERCORAK KEBUDAYAAN	1	500.000
24	ASET TAK BERWUJUD	15	1.942.581.250
TOTAL		1.637	43.185.547.373

Tabel 86. Pencatatan Pembatalan Barang yang Mau Dihapuskan

No	Barang	Unit	Nilai (Rp)
1	PERALATAN KOMPUTER	2	328.058.000
TOTAL		2	328.058.000

Mutasi kurang Aset Lain-Lain dapat dilihat sebagai berikut:

Tabel 87. Reklasifikasi dari Aset Lainnya ke Aset Tetap

No	Barang	Unit	Nilai (Rp)
1	ALAT ANGKUTAN DARAT TAK BERMOTOR	4	(888,000)
2	ALAT KANTOR	120	(388,377,017)
3	ALAT RUMAH TANGGA	478	(273,967,068)
4	ALAT STUDIO	95	(538,994,600)
5	ALAT KOMUNIKASI	9	(21,249,562)
6	ALAT KESEHATAN UMUM	12	(4,661,800)
7	KOMPUTER UNIT	53	(476,906,359)
8	PERALATAN KOMPUTER	72	(441,319,600)
9	BANGUNAN GEDUNG TEMPAT KERJA	9	(5,278,766,000)
10	BANGUNAN GEDUNG TEMPAT TINGGAL	11	(16,516,269,000)
11	TUGU/TANDA BATAS	4	(283,608,000)
12	BAHAN PERPUSTAKAAN TERCETAK	21	(4,636,500)
13	ASET TAK BERWUJUD	2	(86,596,400)
14	ASET TAK BERWUJUD	4	(610,334,000)
TOTAL		894	(24,926,573,906)

Tabel 88. Pencatatan Barang yang Mau Dihapuskan

No	Barang	Unit	Nilai (Rp)
1	ALAT BESAR DARAT	1	(34,332,650)
2	ALAT BANTU	13	(72,019,873)
3	ALAT ANGKUTAN DARAT BERMOTOR	9	(1,054,912,002)
4	ALAT ANGKUTAN DARAT TAK BERMOTOR	4	(4,980,000)
5	ALAT BENGKEL BERMESIN	1	(4,400,000)
6	ALAT KANTOR	99	(629,302,920)
7	ALAT RUMAH TANGGA	1,543	(1,123,341,703)
8	ALAT STUDIO	174	(201,166,530)
9	ALAT KOMUNIKASI	18	(28,096,025)
10	PERALATAN PEMANCAR	1	(1,480,000)
11	ALAT KEDOKTERAN	4	(1,896,000)
12	KOMPUTER UNIT	224	(2,330,167,998)
13	PERALATAN KOMPUTER	39	(937,289,190)
14	PERALATAN OLAH RAGA	1	(1,900,000)
15	BANGUNAN GEDUNG TEMPAT KERJA	6	(1,204,272,000)
16	BAHAN PERPUSTAKAAN TERCETAK	20,353	(1,053,797,281)
TOTAL		22,490	(8,683,354,172)

Rincian Aset Lain-lain berdasarkan nilai perolehan, akumulasi penyusutan dan nilai buku tersaji pada lampiran.

*Akumulasi
Penyusutan dan
Amortisasi Aset
Lainnya
Rp25.662.932.204*

C.24 Akumulasi Penyusutan / Amortisasi Aset Lainnya

Saldo Akumulasi Penyusutan / Amortisasi Aset Lainnya per 31 Desember 2019 dan per 31 Desember 2018 adalah masing-masing sebesar Rp25.662.932.204 dan Rp16.264.115.506. Rincian akumulasi penyusutan dan amortisasi aset lainnya dapat dilihat pada Tabel 89.

Tabel 89. Rincian Akumulasi Penyusutan / Amortisasi Aset Lainnya

No	Rincian	31 Desember 2019 (Rp)	Akumulasi Penyusutan/Amortisasi (Rp)	Nilai Buku Setelah Penyusutan (Rp)
1	Aset Tak Berwujud	9,000,979,584	3,542,488,121	5,458,491,463
2	Aset Lain-Lain	23,751,388,112	22,120,444,083	1,630,944,029
Jumlah		32,752,367,696	25,662,932,204	7,089,435,492

*Utang kepada
Pihak Ketiga
Rp1.086.643.866*

C.25 Utang kepada Pihak Ketiga

Nilai Utang kepada Pihak Ketiga per 31 Desember 2019 dan 31 Desember 2018 masing-masing sebesar Rp1.086.643.866 dan Rp991.859.956. Utang kepada Pihak Ketiga merupakan kewajiban yang masih harus dibayar dan akan segera diselesaikan kepada pihak ketiga lainnya dalam waktu kurang dari 12 (dua belas bulan). Utang kepada Pihak Ketiga terdiri dari kekurangan belanja pegawai yang

belum dibayar; prestasi pekerjaan yang telah selesai namun belum dilakukan pembayaran baik yang berasal dari kontrak maupun perolehan barang/jasa; Utang kepada pihak ketiga BLU, dan Dana Pihak Ketiga berupa *Outstanding Cheque*. Rincian Utang kepada Pihak Ketiga disajikan pada tabel berikut.

Tabel 90. Rincian Utang kepada Pihak Ketiga per 31 Desember 2019

Uraian	31 Des 2019 (Rp)	31 Des 2018 (Rp)	% Naik (Turun)
Belanja Pegawai yang Masih Harus Dibayar	27.421.181	288.453.198	9,51
Belanja Barang yang Masih Harus Dibayar	1.052.761.882	697.068.514	151,03
Utang kepada Pihak Ketiga Lainnya	6.460.803	6.338.244	101,93
	1.086.643.866	991.859.956	109,56

*Pendapatan
Diterima di Muka
Rp121.969.161*

C.26 Pendapatan Diterima di Muka

Nilai Pendapatan Diterima di Muka per 31 Desember 2019 dan 31 Desember 2018 sebesar Rp121.969.161 dan Rp140.084.363. Pendapatan Diterima di Muka merupakan pendapatan yang sudah diterima/disetor ke kas Negara, namun barang/jasa belum diserahkan kepada pihak ketiga.

Tabel 91. Rincian Pendapatan Diterima di Muka per 31 Desember 2019

Uraian	31 Des 2019 (Rp)	31 Des 2018 (Rp)	% Naik (Turun)
Pendapatan Sewa Diterima Dimuka	68.768.501	51.062.633	134,67
Pendapatan Bukan Pajak Lainnya Diterima Di	-	1.000.000	0,00
Pendapatan Diterima di Muka BLU	53.200.660	88.021.730	60,44
	121.969.161	140.084.363	87,07

*Beban yang
Masih harus
Dibayar
Rp1.080.183.063*

C.27 Beban yang Masih Harus Dibayar

Beban yang Masih Harus Dibayar per 31 Desember 2019 dan 31 Desember 2018 sebesar Rp1.080.183.063 dan Rp985.521.712 merupakan kewajiban pemerintah kepada pihak ketiga yang pada tanggal pelaporan keuangan belum dilakukan pembayaran berupa belanja pegawai yang belum dibayar; dan prestasi pekerjaan yang telah selesai namun belum dilakukan pembayaran baik yang berasal dari kontrak maupun perolehan barang/jasa. Perbandingan rincian saldo Beban yang Masih Harus Dibayar per 31 Desember 2019 dan 31 Desember 2018 dapat dilihat pada tabel berikut.

Tabel 92. Perbandingan Rincian Beban yang Masih Harus Dibayar per 31 Desember 2019 dan 31 Desember 2018

Uraian	31 Des 2019 (Rp)	31 Des 2018 (Rp)	% Naik (Turun)
Belanja Pegawai yang Masih Harus Dibayar	27.421.181	288.453.198	9,51
Belanja Barang yang Masih Harus Dibayar	1.052.761.882	697.068.514	151,03
Belanja Modal yang Masih Harus Dibayar	-	-	0,00
	1.080.183.063	985.521.712	109,61

Ekuitas

Rp7.056.642.468.557

C.28 Ekuitas

Ekuitas per 31 Desember 2019 dan 31 Desember 2018 adalah masing-masing sebesar Rp7.056.642.468.557 dan Rp6.864.286.856.450. Ekuitas adalah merupakan kekayaan bersih entitas berupa selisih antara aset dan kewajiban. Rincian lebih lanjut tentang ekuitas disajikan dalam Laporan Perubahan Ekuitas.

D. PENJELASAN ATAS POS-POS LAPORAN OPERASIONAL

Pendapatan PNBP
Rp51.264.300.055

D.1 Pendapatan Penerimaan Negara Bukan Pajak

Jumlah Pendapatan Penerimaan Negara Bukan Pajak (PNBP) untuk periode 31 Desember 2019 dan 31 Desember 2018 adalah sebesar Rp51.264.300.055 dan Rp46.116.194.604. Perbandingan rincian PNBP untuk periode 31 Desember 2019 dan 31 Desember 2018 dapat dilihat pada Tabel 93.

**Tabel 93. Perbandingan Rincian PNBP
31 Desember 2019 dan 31 Desember 2018**

Uraian	31 Des 2019 (Rp)	31 Des 2018 (Rp)	% Naik/ (Turun)
Pendapatan Sewa Tanah, Gedung, dan Bangunan	260.022.310	190.483.743	36,51
Pendapatan Jasa Lembaga Keuangan (Jasa Giro)	-	1.958	-100,00
Pendapatan Pendidikan Lainnya	962.800.000	393.288.000	144,81
Pendapatan Denda Penyelesaian Pekerjaan Pemerintah	189.210.954	232.583.119	-18,65
Pendapatan Penggunaan Sarana dan Prasarana sesuai dengan Tusi	45.100.000	41.800.000	7,89
Pendapatan Pengujian, Sertifikasi, Kalibrasi, dan Standardisasi Lainnya	1.866.000.000	1.570.000.000	18,85
Pendapatan Jasa Pelayanan Pendidikan	34.808.910.002	34.482.770.009	0,95
Pendapatan Jasa Penyediaan Barang dan Jasa Lainnya	247.000.000	-	0,00
Pendapatan Hasil Kerja Sama Lembaga/Badan Usaha	-	2.478.425.000	-100,00
Pendapatan Hasil Kerja Sama Pemerintah Daerah	5.713.535.000	2.278.275.000	150,78
Pendapatan Jasa Layanan Perbankan BLU	5.625.314.394	4.002.272.359	40,55
Pendapatan Lain-lain BLU	2.199.000	248.885.370	-99,12
Pendapatan BLU Lainnya dari Sewa Ruangan	247.483.270	180.784.346	36,89
Pendapatan Anggaran Lain-lain	1.296.725.125	16.625.700	7.699,52
	51.264.300.055	46.116.194.604	11,16

Beban Pegawai
Rp91.224.666.420

D.2 Beban Pegawai

Jumlah Beban Pegawai untuk periode 31 Desember 2019 dan 31 Desember 2018 adalah masing-masing sebesar Rp91.224.666.420 dan Rp84.620.218.457. Beban Pegawai adalah beban atas kompensasi, baik dalam bentuk uang maupun barang yang ditetapkan berdasarkan aturan undang-undangan yang diberikan kepada pejabat negara, Pegawai Negeri Sipil (PNS), dan pegawai yang dipekerjakan oleh pemerintah yang belum berstatus PNS sebagai imbalan atas pekerjaan yang telah dilaksanakan kecuali pekerjaan yang berkaitan dengan pembentukan modal.

**Tabel 94. Perbandingan Rincian Beban Pegawai
31 Desember 2019 dan 31 Desember 2018**

Uraian	31 Des 2019 (Rp)	31 Des 2018 (Rp)	% Naik/ (Turun)
Beban Gaji Pokok PNS	63.204.135.706	58.156.235.353	8,68
Beban Pembulatan Gaji PNS	1.053.226	853.345	23,42
Beban Tunj. Suami/Istri PNS	4.574.188.436	4.176.136.844	9,53
Beban Tunj. Anak PNS	1.341.749.118	1.208.296.378	11,04
Beban Tunj. Struktural PNS	1.904.572.500	2.013.750.000	(5,42)
Beban Tunj. Fungsional PNS	3.180.825.000	2.936.075.000	8,34
Beban Tunj. PPh PNS	203.384.355	148.825.203	36,66
Beban Tunj. Beras PNS	3.194.486.240	3.105.204.960	2,88
Beban Uang Makan PNS	9.546.375.950	9.201.058.000	3,75
Beban Tunjangan Umum PNS	2.319.317.500	2.268.405.000	2,24
Beban Uang Lembur	198.118.000	238.023.000	(16,77)
Beban Gaji dan Tunjangan	1.556.460.389	1.167.355.374	33,33
	91.224.666.420	84.620.218.457	7,80

*Beban Persediaan
Rp17.910.653.228*

D.3 Beban Persediaan

Jumlah Beban Persediaan untuk periode 31 Desember 2019 dan 31 Desember 2018 adalah masing-masing sebesar Rp17.910.653.228 dan Rp27.913.177.233.

Beban Persediaan merupakan beban untuk mencatat konsumsi atas barang-barang yang habis pakai, termasuk barang-barang hasil produksi baik yang dipasarkan maupun tidak dipasarkan. Rincian Beban Persediaan untuk periode 31 Desember 2019 dan 31 Desember 2018 dapat dilihat pada Tabel 95.

**Tabel 95. Perbandingan Rincian Beban Persediaan
31 Desember 2019 dan 31 Desember 2018**

Uraian	31 Des 2019 (Rp)	31 Des 2018 (Rp)	% Naik/ (Turun)
Beban Persediaan konsumsi	17.090.077.349	27.079.049.778	-36,89
Beban Persediaan bahan baku	-	2.258.200	-100,00
Beban Persediaan Lainnya	820.575.879	831.869.255	-1,36
	17.910.653.228	27.913.177.233	-35,83

*Beban Barang dan
Jasa
Rp333.666.413.679*

D.4 Beban Barang dan Jasa

Beban Barang dan jasa untuk periode 31 Desember 2019 dan 31 Desember 2018 adalah masing-masing sebesar Rp333.666.413.679 dan Rp364.073.888.267.

Beban Barang dan Jasa terdiri dari beban barang dan jasa berupa konsumsi atas barang dan/atau jasa dalam rangka penyelenggaraan kegiatan entitas, serta beban lain-lain berupa beban yang timbul karena penggunaan alokasi belanja modal yang tidak menghasilkan aset tetap. Rincian Beban Barang dan

Jasa untuk periode 31 Desember 2019 dan 31 Desember 2018 dapat dilihat pada Tabel 96.

**Tabel 96. Perbandingan Rincian Beban Barang dan Jasa
31 Desember 2019 dan 31 Desember 2018**

Uraian	31 Des 2019 (Rp)	31 Des 2018 (Rp)	% Naik/ (Turun)
Beban Keperluan Perkantoran	33.261.170.532	29.645.730.557	12,20
Beban Penambah Daya Tahan Tubuh	0	92.794.332	-100,00
Beban Pengiriman Surat Dinas Pos Pusat	589.880.244	754.530.599	-21,82
Beban Honor Operasional Satuan Kerja	3.964.485.000	4.339.837.000	-8,65
Beban Barang Operasional Lainnya	3.511.591.009	2.857.018.137	22,91
Beban Bahan	67.558.176.402	62.875.136.639	7,45
Beban Honor Output Kegiatan	1.705.585.000	2.247.678.300	-24,12
Beban Barang Non Operasional Lainnya	114.989.229.961	152.911.669.551	-24,80
Beban Langganan Listrik	13.580.244.972	12.796.649.007	6,12
Beban Langganan Telepon	155.685.321	206.638.353	-24,66
Beban Langganan Air	706.498.946	737.640.395	-4,22
Beban Langganan Daya dan Jasa Lainnya	6.240.000	0	0,00
Beban Jasa Konsultan	59.840.000	69.960.000	-14,47
Beban Sewa	30.902.854.025	5.394.266.099	472,88
Beban Jasa Profesi	37.982.559.033	43.448.396.629	-12,58
Beban Jasa Lainnya	14.369.182.716	20.315.961.238	-29,27
Beban Barang	2.766.525.306	2.840.838.300	-2,62
Beban Jasa	7.217.054.812	21.849.392.230	-66,97
Beban Penyediaan Barang dan Jasa BLU Lainnya	75.204.000	260.007.025	-71,08
Beban Aset Ekstrakomtabel Peralatan dan Mesin	264.406.400	429.743.876	-38,47
	333.666.413.679	364.073.888.267	-8,35

*Beban
Pemeliharaan
Rp21.407.984.227*

D.5 Beban Pemeliharaan

Beban pemeliharaan untuk periode 31 Desember 2019 dan 31 Desember 2018 adalah masing-masing sebesar Rp21.407.984.227 dan Rp20.357.799.687. Beban pemeliharaan merupakan beban yang dimaksudkan untuk mempertahankan aset tetap atau aset lainnya yang sudah ada ke dalam kondisi normal. Rincian beban pemeliharaan untuk periode 31 Desember 2019 dan 31 Desember 2018 dapat dilihat pada Tabel 97.

**Tabel 97. Perbandingan Rincian Beban Pemeliharaan
31 Desember 2019 dan 31 Desember 2018**

Uraian	31 Des 2019 (Rp)	31 Des 2018 (Rp)	% Naik/ (Turun)
Beban Pemeliharaan Gedung dan Bangunan	14.175.073.418	11.873.792.101	19,38
Beban Pemeliharaan Peralatan dan Mesin	6.055.660.129	6.339.083.746	-4,47
Beban Pemeliharaan Jaringan	121.830.990	2.658.000	4.483,56
Beban Pemeliharaan Lainnya	0	521.000	-100,00
Beban Pemeliharaan	0	1.102.681.372	-100,00
Beban Persediaan bahan untuk pemeliharaan	1.049.752.550	1.028.793.637	2,04
Beban Persediaan suku cadang	5.667.140	10.269.831	-44,82
	21.407.984.227	20.357.799.687	5,16

*Beban Perjalanan
Dinas
Rp74.527.666.149*

D.6 Beban Perjalanan Dinas

Beban Perjalanan Dinas untuk periode 31 Desember 2019 dan 31 Desember 2018 adalah masing-masing sebesar Rp74.527.666.419 dan Rp84.788.853.808. Beban tersebut adalah merupakan beban yang terjadi untuk perjalanan dinas dalam rangka pelaksanaan tugas, fungsi, dan jabatan. Rincian Beban Perjalanan Dinas untuk periode 31 Desember 2019 dan 31 Desember 2018 dapat dilihat pada Tabel 98.

**Tabel 98. Perbandingan Rincian Beban Perjalanan Dinas
31 Desember 2019 dan 31 Desember 2018**

Uraian	31 Des 2019 (Rp)	31 Des 2018 (Rp)	% Naik/ (Turun)
Beban Perjalanan Dinas Biasa	50.654.434.832	59.125.813.366	-14,33
Beban Perjalanan Dinas Dalam Kota	2.980.983.672	3.112.970.953	-4,24
Beban Perjalanan Dinas Paket Meeting Dalam Kota	696.659.787	703.877.210	-1,03
Beban Perjalanan Dinas Paket Meeting Luar Kota	11.931.797.981	13.361.615.733	-10,70
Beban Perjalanan Dinas Biasa - Luar Negeri	2.615.948.931	4.419.605.671	-40,81
Beban Perjalanan Dinas Lainnya - Luar Negeri	1.443.047.044	415.513.594	247,29
Beban Perjalanan	4.204.794.172	3.649.457.281	15,22
	74.527.666.419	84.788.853.808	-12,10

*Beban Barang
untuk Diserahkan
kepada Masyarakat
Rp0*

D.7 Beban Barang untuk Diserahkan kepada Masyarakat

Beban Barang untuk Diserahkan kepada Masyarakat untuk periode 31 Desember 2019 dan 31 Desember 2018 adalah masing-masing sebesar Rp0 dan Rp0. Beban Barang untuk Diserahkan kepada Masyarakat merupakan beban pemerintah dalam bentuk barang atau jasa kepada masyarakat yang bertujuan untuk mencapai tujuan entitas.

Beban Bantuan
Sosial Rp0

D.8 Beban Bantuan Sosial

Tidak terdapat Beban Bantuan Sosial di Badan Pendidikan dan Pelatihan Keuangan. Beban bantuan sosial merupakan beban pemerintah dalam bentuk uang/barang atau jasa kepada masyarakat yang bertujuan untuk peningkatan kesejahteraan masyarakat, yang sifatnya tidak terus-menerus dan selektif.

Beban Penyusutan
dan Amortisasi
Rp70.113.862.691

D.9 Beban Penyusutan dan Amortisasi

Jumlah Beban Penyusutan dan Amortisasi untuk periode 31 Desember 2019 dan 31 Desember 2018 adalah masing-masing sebesar Rp70.113.862.691 dan Rp69.934.384.679. Beban penyusutan adalah merupakan beban untuk mencatat alokasi sistematis atas nilai suatu aset tetap yang dapat disusutkan (*depreciable assets*) selama masa manfaat aset yang bersangkutan.

Sedangkan Beban Amortisasi digunakan untuk mencatat alokasi penurunan manfaat ekonomi untuk Aset Tak berwujud. Amortisasi mulai diterapkan dalam penyusunan dan penyajian Laporan Keuangan Tahunan 2016. Pada tahun 2019 terdapat beban amortisasi lisensi yang berasal dari pembelian lisensi sejumlah 2 unit. Rincian Beban Penyusutan dan Amortisasi untuk periode 31 Desember 2019 dan 31 Desember 2018 dapat dilihat pada Tabel 99.

**Tabel 99. Perbandingan Rincian Beban Penyusutan dan Amortisasi
31 Desember 2019 dan 31 Desember 2018**

Uraian	31 Des 2019 (Rp)	31 Des 2018 (Rp)	% Naik/ (Turun)
Beban Penyusutan Peralatan dan Mesin	37.273.223.065	34.199.350.214	8,99
Beban Penyusutan Gedung dan Bangunan	29.361.156.658	32.428.298.653	-9,46
Beban Penyusutan Jalan dan Jembatan	1.540.868.874	1.625.328.717	-5,20
Beban Penyusutan Irigasi	402.136.098	554.069.049	-27,42
Beban Penyusutan Jaringan	987.923.991	990.418.707	-0,25
Beban Penyusutan Aset Tetap Lainnya	52.876.862	31.275.200	69,07
Beban Penyusutan Penyusutan Aset Tetap yang Tidak Di	419.408.207	82.985.598	405,40
Beban Amortisasi Software	61.872.136	22.658.541	173,06
Beban Amortisasi Lisensi	14.396.800	-	0,00
	70.113.862.691	69.934.384.679	0,26

Beban Penyisihan
Piutang Tak tertagih
Rp(57.642.262)

D.10 Beban Penyisihan Piutang Tak Tertagih

Beban Penyisihan Piutang Tak Tertagih merupakan beban untuk mencatat estimasi ketidaktertagihan piutang dalam suatu periode. Jumlah Beban Penyisihan Piutang Tak Tertagih untuk periode 31 Desember 2019 dan 31 Desember 2018 adalah masing-masing sebesar minus Rp57.642.262 dan Rp 274.686.914. Rincian Beban Penyisihan Piutang Tak Tertagih untuk periode 31 Desember 2019 dan 31 Desember 2018 dapat dilihat pada Tabel 100.

Tabel 100. Perbandingan Rincian Beban Penyisihan Piutang Tak Tertagih 31 Desember 2019 dan 31 Desember 2018

Uraian	31 Des 2019 (Rp)	31 Des 2018 (Rp)	% Naik/ (Turun)
Beban Penyisihan Piutang PNB	-10.011.314	-17.121.197	-41,53
Beban Penyisihan Piutang Lainnya	-3.313.209	4.495.436	-173,70
Beban Penyisihan Piutang Tidak Tertagih - Bagian Lancar Tagihan Tuntutan Perbendaharaan/Tuntutan Ganti Rugi	14.500	43.800	-66,89
Beban Penyisihan Piutang BLU Pelayanan Pendidikan	0	145.175.000	-100,00
Beban Penyisihan Piutang Tidak Tertagih Jangka Panjang - Piutang Jangka Panjang Lainnya	5.554.938	0	0,00
Beban Penyisihan Piutang Tidak Tertagih Jangka Panjang - Tuntutan Perbendaharaan/ Tuntutan Ganti Rugi	-49.887.177	142.093.875	-135,11
	-57.642.262	274.686.914	-120,98

Defisit dari Kegiatan Non Operasional Rp728.671.201

D.11 SURPLUS/DEFISIT DARI KEGIATAN NON OPERASIONAL

Pos Surplus/Defisit Dari Kegiatan Non Operasional terdiri dari pendapatan dan beban yang sifatnya *tidak* rutin dan bukan merupakan tugas pokok dan fungsi entitas. Surplus/Defisit Dari Kegiatan Non Operasional untuk periode 31 Desember 2019 dan 31 Desember 2018 dapat dilihat pada Tabel 101.

Tabel 101. Perbandingan Rincian Surplus/Defisit Kegiatan Non Operasional 31 Desember 2019 dan 31 Desember 2018

Uraian	31 Des 2019 (Rp)	31 Des 2018 (Rp)	% Naik/ (Turun)
Surplus/(defisit) Pelepasan Aset non Lancar	(1.239.681.821)	(2.392.228.077)	-48,18
Pendapatan dari Penjualan Peralatan dan Mesin	278.402.609	407.913.308	-31,75
Pendapatan dari Pemindahtanganan BMN Lainnya	333.732.890	142.300.777	134,53
Kerugian Pelepasan Aset	1.851.817.320	2.942.442.162	-37,07
Surplus/(defisit) dari Kegiatan Non Operasional Lainnya	511.010.620	2.968.675.240	-82,79
Pendapatan Penyelesaian Tuntutan Ganti Rugi Non Bendahara	-	-	0,00
Pendapatan Penyelesaian Ganti Kerugian Negara Terhadap Pegawai Negeri Bukan Bendahara Atau Pejabat Lain	-	46.250.000	-100,00
Penerimaan Kembali Belanja Pegawai Tahun Anggaran Yang Lalu	59.451.729	25.040.639	137,42
Penerimaan Kembali Belanja Barang Tahun Anggaran Yang Lalu	273.107.162	2.167.029.721	-87,40
Penerimaan Kembali Belanja Modal Tahun Anggaran Yang Lalu	-	-	0,00
Pendapatan Selisih Kurs yang Belum Terealisasi	84.917.055	172.937.112	-50,90
Pendapatan Perolehan Aset Lainnya	-	4.123.101	-100,00
Pendapatan Penyesuaian Nilai Persediaan	6.934.325.362	2.215.582.455	212,98
Beban Penyesuaian Nilai Persediaan	6.725.011.704	1.468.956.668	357,81
Kerugian Selisih Kurs Belum Terealisasi	115.778.984	193.331.120	-40,11
	(728.671.201)	576.447.163	-226,41

Pos-Pos Luar Biasa **D.12 POS-POS LUAR BIASA**
Rp0

Pada periode 31 Desember 2019 dan 31 Desember 2018 tidak terdapat Pos Defisit dari Pos Luar Biasa di Badan Pendidikan dan Pelatihan Keuangan. Pos Defisit dari Pos Luar Biasa terdiri dari pendapatan dan beban yang sifatnya tidak rutin dan bukan merupakan tugas pokok dan fungsi serta di luar kendali entitas.

E. PENJELASAN ATAS POS-POS LAPORAN PERUBAHAN EKUITAS

Ekuitas Awal
Rp6.864.286.856.450

E.1 Ekuitas Awal

Nilai ekuitas awal pada tahun 2019 dan 2018 adalah masing-masing sebesar Rp6.864.286.856.450 dan Rp6.822.257.127.238.

Defisit LO
Rp558.257.975.548

E.2 Surplus (Defisit) LO

Jumlah Defisit LO untuk periode yang berakhir sampai dengan 31 Desember 2019 dan 31 Desember 2018 adalah sebesar Rp(558.257.975.548) dan Rp(605.270.367.278). Surplus (Defisit) LO merupakan selisih kurang antara surplus/defisit kegiatan operasional, surplus/defisit kegiatan non operasional, sampai dengan pos luar biasa.

Dampak Kumulatif
Perubahan
Kebijakan Akuntansi
Rp0

E.3 Dampak Kumulatif Perubahan Kebijakan Akuntansi

Tidak terdapat Dampak Kumulatif Perubahan Kebijakan Akuntansi/Kesalahan Mendasar untuk periode yang berakhir sampai dengan 31 Desember 2019 dan 31 Desember 2018 pada Badan Pendidikan dan Pelatihan Keuangan.

Penyesuaian Nilai
Aset Rp0

E.4.1 Penyesuaian Nilai Aset

Tidak terdapat Penyesuaian Nilai Aset untuk periode yang berakhir 31 Desember 2019 dan 31 Desember 2018 pada Badan Pendidikan dan Pelatihan Keuangan.

Koreksi Nilai
Persediaan
Rp4.788.617

E.4.2 Koreksi Nilai Persediaan

Koreksi Nilai Persediaan mencerminkan koreksi atas nilai Persediaan yang diakibatkan karena kesalahan dalam penilaian Persediaan. Koreksi nilai Persediaan untuk periode yang berakhir 31 Desember 2019 dan 31 Desember 2018 adalah sebesar Rp4.788.617 dan Rp0. Koreksi Nilai Persediaan per 31 Desember 2019 di BPPK disebabkan oleh penyesuaian terhadap hasil inventarisasi fisik persediaan pada satuan kerja Balai Pendidikan dan Pelatihan Keuangan (BDK) Balikpapan.

Koreksi atas
Reklasifikasi
Rp(31.044.720)

E.4.3 Koreksi atas Reklasifikasi

Koreksi atas Reklasifikasi untuk periode yang berakhir 31 Desember 2019 dan 31 Desember 2018 adalah sebesar Rp(31.044.720) dan Rp0. Koreksi atas Reklasifikasi per 31 Desember 2019 di BPPK disebabkan oleh koreksi atas reklasifikasi aset tetap pada satuan kerja Pusat Pendidikan dan Pelatihan Keuangan (Pusdiklat) Bea dan Cukai.

Selisih Revaluasi
Aset
Rp158.181.512.371

E.4.4 Selisih Revaluasi Aset

Selisih Revaluasi Aset Tetap merupakan selisih yang muncul pada saat dilakukan penilaian ulang Aset Tetap. Selisih Revaluasi Aset Tetap per 31 Desember 2019 dan 31 Desember 2018 adalah sebesar Rp158.181.512.371 dan Rp0. Nilai tersebut berasal dari *take in* koreksi revaluasi aset. Rincian nilai Selisih Revaluasi Aset dapat dilihat pada Tabel 102.

Tabel 102. Selisih Revaluasi Aset per 31 Desember 2019

Uraian	Nilai (Rp)
Sekretariat Badan	176.479.042.000
Balai Diklat Kepemimpinan	(51.674.682.000)
Politeknik Keuangan Negara STAN	10.362.886.000
BDK Yogyakarta	(4.073.609.520)
BDK Malang	836.234.000
BDK Medan	338.537.000
BDK Palembang	5.447.357.000
BDK Balikpapan	5.127.301.000
BDK Cimahi	(913.833.000)
BDK Manado	8.919.572.000
Pusdiklat Anggaran dan Perbendaharaan	12.589.578.000
Pusdiklat Pajak	(29.506.611.000)
Pusdiklat Bea dan Cukai	11.245.592.891
Pusdiklat Keuangan Umum	14.735.637.000
Pusdiklat PSDM	(2.165.250.000)
Pusdiklat KNPk	1.594.769.000
BDK Pekanbaru	(46.079.000)
BDK Pontianak	(1.114.929.000)
Total Selisih Revaluasi Aset	158.181.512.371

Koreksi Nilai Aset
Non Revaluasi
Rp9.455.748.289

E.4.5 Koreksi Nilai Aset Non Revaluasi

Koreksi Nilai Aset Non Revaluasi adalah transaksi yang mengoreksi Aset namun bukan diakibatkan revaluasi nilai, misalnya koreksi aset atas temuan auditor, reklasifikasi antar-aset yang menyebabkan perubahan penyusutan karena perbedaan masa manfaat aset, dan koreksi atas kesalahan jurnal kirim modul aset ke GL Pelaporan. Koreksi Nilai Aset Non Revaluasi per 31 Desember 2019 dan 31 Desember 2018 adalah masing-masing sebesar Rp9.455.748.289 dan Rp1.722.228.916. Rincian nilai Koreksi Nilai Aset Non Revaluasi per 31 Desember 2019 dapat dilihat pada Tabel 103.

Tabel 103. Koreksi Nilai Aset Non Revaluasi per 31 Desember 2019

Uraian	Nilai (Rp)
Koreksi Nilai Aset Tetap Non-Revaluasi:	
Sekretariat Badan	4.983.280.904
Balai Diklat Kepemimpinan	202.614.880
Politeknik Keuangan Negara STAN	1.002.251.468
BDK Yogyakarta	518.496.061
BDK Malang	(40.151.427)
BDK Medan	(10.988.952)
BDK Palembang	26.035.988
BDK Balikpapan	(118.214.709)
BDK Cimahi	86.359.359
BDK Manado	(333.367.555)
Pusdiklat Anggaran dan Perbendaharaan	(124.933.655)
Pusdiklat Pajak	2.689.837.035
Pusdiklat Bea dan Cukai	1.468.262.558
Pusdiklat Keuangan Umum	23.304.047
Pusdiklat PSDM	210.087.159
Pusdiklat KNPk	(1.244.432.463)
BDK Pontianak	30.711.191
Koreksi Nilai Aset Lainnya Non-Revaluasi:	
Sekretariat Badan	86.596.400
Total Koreksi Nilai Aset Non Revaluasi	9.455.748.289

Lain-lain
Rp1.302.276.620

E.4.6 Koreksi Lain-lain

Koreksi Lain-lain untuk periode yang berakhir 31 Desember 2019 dan 31 Desember 2018 masing-masing sebesar Rp1.302.276.620 dan Rp(37.567.448). Koreksi ini merupakan koreksi selain yang terkait Barang Milik Negara, antara lain koreksi atas Pendapatan, koreksi atas Beban, koreksi atas Hibah, koreksi atas Piutang, dan koreksi atas Kewajiban.

Transaksi Antar
Entitas
Rp581.700.306.478

E.5 Transaksi Antar Entitas

Transaksi antar Entitas untuk periode yang berakhir 31 Desember 2019 dan 31 Desember 2018 masing-masing sebesar Rp581.700.306.478 dan Rp645.615.435.022. Transaksi Antar Entitas adalah transaksi yang melibatkan dua atau lebih entitas yang berbeda, baik internal K/L, antar-K/L, antar-BUN, maupun K/L dengan BUN. Rincian Transaksi Antar Antitas untuk periode yang berakhir 31 Desember 2019 dapat dilihat pada Tabel 104.

Tabel 104. Transaksi Antar Entitas per 31 Desember 2019

Uraian	Nilai (Rp)
Ditagihkan ke Entitas Lain	588.433.388.645
Diterima dari Entitas Lain	(6.733.082.167)
Transfer Keluar	(9.095.068.165)
Transfer Masuk	9.095.068.165
Pengesahan Hibah Langsung	0
Pengembalian Pengesahan Hibah Langsung	0
	581.700.306.478

E.5.1 Diterima dari Entitas Lain (DDEL)/Ditagihkan ke Entitas Lain (DKEL)

Diterima dari Entitas Lain/Ditagihkan ke Entitas Lain merupakan transaksi antar-entitas atas pendapatan dan belanja pada K/L yang melibatkan kas negara (BUN). Pada 31 Desember 2019, DDEL sebesar Rp6.733.082.167 sedangkan DKEL sebesar Rp588.433.388.645.

E.5.2 Transfer Masuk/Transfer Keluar

Transfer Masuk/Transfer Keluar merupakan perpindahan aset/kewajiban dari satu entitas ke entitas lain pada internal K/L, antar-K/L, dan antara K/L dengan BA-BUN. Nilai Transfer Masuk dan Transfer Keluar sampai dengan tanggal 31 Desember 2019 masing-masing adalah Rp9.153.112.165 dan Rp9.095.068.165.

E.5.3 Pengesahan Hibah Langsung dan Pengembalian Pengesahan Hibah Langsung

Pengesahan Hibah Langsung merupakan transaksi atas pencatatan hibah langsung entitas dalam bentuk kas, barang, maupun jasa sedangkan pencatatan pendapatan hibah dilakukan oleh BA-BUN. Pengesahan Hibah Langsung sampai dengan tanggal 31 Desember 2019 sebesar Rp0.

Pengesahan Pengembalian Hibah Langsung merupakan transaksi atas pencatatan pengembalian hibah langsung entitas. Pengesahan Pengembalian Hibah Langsung sampai dengan tanggal 31 Desember 2019 sebesar Rp0.

Ekuitas Akhir
Rp7.056.642.468.557

E.6 Ekuitas Akhir

Nilai ekuitas per 31 Desember 2019 dan 31 Desember 2018 masing-masing sebesar Rp7.056.642.468.557 dan Rp6.864.286.856.450.

LAMPIRAN-LAMPIRAN

NERACA PERCOBAAN
TINGKAT ESELON I
PER DESEMBER 2019
(DALAM RUPIAH)

KEMENTERIAN NEGARA/LEMBAGA : 015

KEMENTERIAN KEUANGAN

UNIT ORGANISASI : 11

BADAN PENDIDIKAN DAN PELATIHAN KEUANGAN

Tgl. Cetak 06/05/2020 1:21 AM
lap_neraca_percobaan_akrual_es1 --rekon17

KODE TRANS	KODE PERKIRAAN	NAMA PERKIRAAN	DEBET	KREDIT
1	2	3	4	5
0.0	111611	Kas di Bendahara Pengeluaran	0	0
0.0	111613	Kas di Bendahara Pengeluaran TUP	0	0
0.0	111711	Kas di Bendahara Penerimaan	0	0
0.0	111821	Kas Lainnya di Bendahara Pengeluaran	0	0
0.0	111825	Kas Lainnya di Bendahara Penerimaan	0	0
0.0	111826	Kas Lainnya di BLU	0	0
0.0	111911	Kas dan Bank - BLU	55,828,052,928	0
0.0	111914	Kas dan Bank BLU Belum Disahkan	0	0
0.0	111929	Setara kas Lainnya - BLU	70,000,000,000	0
0.0	114115	Belanja Modal Dibayar Dimuka (prepaid)	27,099,208	0
0.0	114211	Uang Muka Belanja Pegawai (prepayment)	0	0
0.0	114311	Pendapatan yang Masih Harus Diterima	22,246,575	0
0.0	115211	Piutang Penerimaan Negara Bukan Pajak	812,516,442	0
0.0	115212	Piutang Lainnya	236,445,256	0
0.0	115411	Bagian Lancar Tagihan Tuntutan Perbendaharaan	0	0
0.0	115421	Bagian Lancar Tagihan Tuntutan Ganti Rugi	2,900,000	0
0.0	115614	Piutang dari Tambahan Uang Persediaan yang akan Diterima	0	0
0.0	115712	Piutang BLU Pelayanan Pendidikan	290,350,000	0
0.0	115791	Piutang BLU Lainnya dari Kegiatan Operasional	0	0
0.0	115891	Piutang BLU Lainnya dari Kegiatan Non Operasional	467,335,113	0
0.0	116211	Penyisihan Piutang Tidak Tertagih - Piutang PNPB	0	812,516,442
0.0	116212	Penyisihan Piutang Tidak Tertagih - Piutang Lainnya	0	1,182,227
0.0	116421	Penyisihan Piutang Tidak Tertagih - Bagian Lancar Tagihan Tuntutan Ganti Rugi	0	14,500
0.0	116612	Penyisihan Piutang Tidak Tertagih - Piutang BLU Pelayanan Pendidikan	0	290,350,000
0.0	116791	Penyisihan Piutang Tidak Tertagih - Piutang dari Kegiatan Non Operasional Lainnya BLU	0	467,335,113
0.0	117111	Barang Konsumsi	4,057,894,963	0
0.0	117113	Bahan untuk Pemeliharaan	397,296,505	0
0.0	117114	Suku Cadang	16,514,028	0
0.0	117121	Pita Cukai, Materai dan Leges	0	0
0.0	117128	Barang Persediaan Lainnya untuk Dijual/Diserahkan ke Masyarakat	0	0
0.0	117131	Bahan Baku	0	0
0.0	117191	Persediaan untuk Tujuan Strategis/Berjaga-jaga	0	0
0.0	117199	Persediaan Lainnya	420,052,782	0
0.0	117212	Persediaan BLU Pelayanan Pendidikan	0	0
0.0	117911	Persediaan yang Belum Diregister	0	0
0.0	131111	Tanah	5,847,269,035,000	0
0.0	131311	Tanah - BLU	0	0
0.0	132111	Peralatan dan Mesin	369,324,202,207	0
0.0	132311	Peralatan dan Mesin - BLU	0	0
0.0	133111	Gedung dan Bangunan	994,437,240,481	0

NERACA PERCOBAAN
TINGKAT ESELON I
PER DESEMBER 2019
(DALAM RUPIAH)

KEMENTERIAN NEGARA/LEMBAGA : 015

KEMENTERIAN KEUANGAN

UNIT ORGANISASI : 11

BADAN PENDIDIKAN DAN PELATIHAN KEUANGAN

Tgl. Cetak 06/05/2020 1:21 AM

lap_neraca_percobaan_akrual_es1 --rekon17

KODE TRANS	KODE PERKIRAAN	NAMA PERKIRAAN	DEBET	KREDIT
1	2	3	4	5
0.0	133311	Gedung dan Bangunan - BLU	0	0
0.0	134111	Jalan dan Jembatan	6,669,181,953	0
0.0	134112	Irigasi	5,961,977,913	0
0.0	134113	Jaringan	25,471,548,045	0
0.0	134311	Jalan, Irigasi, dan Jaringan - BLU	0	0
0.0	135111	Aset Tetap Renovasi	0	0
0.0	135121	Aset Tetap Lainnya	15,658,221,460	0
0.0	135211	Aset Tetap Lainnya - BLU	0	0
0.0	136111	Konstruksi Dalam pengerjaan	17,325,032,827	0
0.0	136211	Konstruksi Dalam Pengerjaan - BLU	0	0
0.0	137111	Akumulasi Penyusutan Peralatan dan Mesin	0	274,264,892,143
0.0	137211	Akumulasi Penyusutan Gedung dan Bangunan	0	77,668,328,990
0.0	137311	Akumulasi Penyusutan Jalan dan Jembatan	0	3,268,657,416
0.0	137312	Akumulasi Penyusutan Irigasi	0	1,032,530,817
0.0	137313	Akumulasi Penyusutan Jaringan	0	7,029,573,569
0.0	137411	Akumulasi Penyusutan Aset Tetap Lainnya	0	203,549,113
0.0	139111	Aset Tetap yang Belum Diregister	0	0
0.0	152111	Piutang Tagihan Tuntutan Perbendaharaan/ Tuntutan Ganti Rugi	1,402,342,642	0
0.0	155111	Piutang Jangka Panjang lainnya	1,110,987,674	0
0.0	156311	Penyisihan Piutang Tidak Tertagih - Tuntutan Perbendaharaan/ Tuntutan Ganti Rugi	0	1,402,342,642
0.0	156911	Penyisihan Piutang Tidak Tertagih - Piutang Jangka Panjang Lainnya	0	5,554,938
0.0	162151	Software	3,851,385,651	0
0.0	162161	Lisensi	287,936,000	0
0.0	162191	Aset Tak Berwujud Lainnya	4,861,657,933	0
0.0	166111	Aset Lain-lain	0	0
0.0	166112	Aset Tetap yang tidak digunakan dalam Operasi Pemerintahan	22,007,748,362	0
0.0	166113	Aset Tak Berwujud yang tidak digunakan dalam Operasional Pemerintahan	1,743,639,750	0
0.0	166211	Aset Lain-lain-Badan Layanan Umum	0	0
0.0	166411	Aset Lainnya yang Belum Diregister	0	0
0.0	169122	Akumulasi Penyusutan Aset Tetap yang Tidak Digunakan dalam Operasi Pemerintahan	0	20,376,804,333
0.0	169315	Akumulasi Amortisasi Software	0	3,528,091,321
0.0	169316	Akumulasi Amortisasi Lisensi	0	14,396,800
0.0	169318	Akumulasi Amortisasi Aset Tak Berwujud yang tidak digunakan dalam Operasional Pemerintahan	0	1,743,639,750
0.0	212111	Belanja Pegawai yang Masih Harus Dibayar	0	27,421,181
0.0	212112	Belanja Barang yang Masih Harus Dibayar	0	1,052,761,882
0.0	212113	Belanja Modal yang Masih Harus Dibayar	0	0
0.0	212121	Utang kepada Pihak Ketiga BLU	0	0
0.0	212144	Pengeluaran Transito yang Masih Harus Dibayar	0	0
0.0	212191	Utang kepada Pihak Ketiga Lainnya	0	6,460,803

NERACA PERCOBAAN
TINGKAT ESELON I
PER DESEMBER 2019
(DALAM RUPIAH)

KEMENTERIAN NEGARA/LEMBAGA : 015

KEMENTERIAN KEUANGAN

UNIT ORGANISASI

: 11

BADAN PENDIDIKAN DAN PELATIHAN KEUANGAN

Tgl. Cetak 06/05/2020 1:21 AM

lap_neraca_percobaan_akrual_es1 --rekon17

KODE TRANS	KODE PERKIRAAN	NAMA PERKIRAAN	DEBET	KREDIT
1	2	3	4	5
0.0	212192	Dana Pihak Ketiga	0	0
0.0	218111	Utang Yang Belum Diterima Tagihannya	0	0
0.0	219211	Pendapatan Sewa Diterima Dimuka	0	68,768,501
0.0	219212	Pendapatan Bukan pajak lainnya Diterima Dimuka	0	0
0.0	219214	Pendapatan Diterima di Muka BLU	0	53,200,660
0.0	219511	Uang Muka dari KPPN	0	0
0.0	219961	Utang Pajak Bendahara Pengeluaran yang Belum Disetor	0	0
0.0	313111	Ditagihkan ke Entitas Lain	0	588,433,388,645
0.0	313121	Diterima dari Entitas Lain	6,733,082,167	0
0.0	313211	Transfer Keluar	9,095,068,165	0
0.0	313221	Transfer Masuk	0	9,095,068,165
0.0	391111	Ekuitas	0	6,864,286,856,450
0.0	391113	Koreksi Nilai Persediaan	0	4,788,617
0.0	391114	Revaluasi Aset Tetap	0	158,181,512,371
0.0	391116	Koreksi Nilai Aset Tetap Non Revaluasi	0	9,369,151,889
0.0	391118	Koreksi Nilai Aset Lainnya Non Revaluasi	0	86,596,400
0.0	391119	Koreksi Lainnya	0	1,302,276,620
0.0	391151	Koreksi atas Reklasifikasi Persediaan/Aset Tetap/Aset Lainnya	31,044,720	0
3.0	424112	Pendapatan Jasa Pelayanan Pendidikan	0	34,808,910,002
3.0	424119	Pendapatan Jasa Penyediaan Barang dan Jasa Lainnya	0	247,000,000
3.0	424313	Pendapatan Hasil Kerja Sama Pemerintah Daerah	0	5,713,535,000
3.0	424911	Pendapatan Jasa Layanan Perbankan BLU	0	5,625,314,394
3.0	424919	Pendapatan Lain-lain BLU	0	2,199,000
3.0	424923	Pendapatan BLU Lainnya dari Sewa Ruangan	0	247,483,270
3.0	425122	Pendapatan dari Penjualan Peralatan dan Mesin	0	278,402,609
3.0	425129	Pendapatan dari Pemindahtanganan BMN Lainnya	0	333,732,890
3.0	425131	Pendapatan Sewa Tanah, Gedung, dan Bangunan	0	260,022,310
3.0	425151	Pendapatan Penggunaan Sarana dan Prasarana sesuai dengan Tusi	0	45,100,000
3.0	425289	Pendapatan Pengujian, Sertifikasi, Kalibrasi, dan Standardisasi Lainnya	0	1,866,000,000
3.0	425419	Pendapatan Pendidikan Lainnya	0	962,800,000
3.0	425791	Pendapatan Penyelesaian Ganti Kerugian Negara Terhadap Pegawai Negeri Bukan Bendahara Atau Pejabat Lain.	0	0
3.0	425793	Pendapatan Penyelesaian Ganti Kerugian Negara Terhadap Pihak Lain/Pihak Ketiga	0	0
3.0	425811	Pendapatan Denda Penyelesaian Pekerjaan Pemerintah	0	189,210,954
3.0	425911	Penerimaan Kembali Belanja Pegawai Tahun Anggaran Yang Lalu	0	59,451,729
3.0	425912	Penerimaan Kembali Belanja Barang Tahun Anggaran Yang Lalu	0	273,107,162
3.0	425913	Penerimaan Kembali Belanja Modal Tahun Anggaran Yang Lalu	0	0
3.0	425999	Pendapatan Anggaran Lain-lain	0	1,296,725,125
3.0	491111	Pendapatan Selisih Kurs yang Belum Terealisasi	0	84,917,055
3.0	491429	Pendapatan Perolehan Aset Lainnya	0	0

NERACA PERCOBAAN
TINGKAT ESELON I
PER DESEMBER 2019
(DALAM RUPIAH)

KEMENTERIAN NEGARA/LEMBAGA : 015

KEMENTERIAN KEUANGAN

UNIT ORGANISASI : 11

BADAN PENDIDIKAN DAN PELATIHAN KEUANGAN

Tgl. Cetak 06/05/2020 1:21 AM
lap_neraca_percobaan_akrual_es1 --rekon17

KODE TRANS	KODE PERKIRAAN	NAMA PERKIRAAN	DEBET	KREDIT
1	2	3	4	5
3.0	491511	Pendapatan Penyesuaian Nilai Persediaan	0	6,934,325,362
3.0	511111	Beban Gaji Pokok PNS	63,223,293,340	0
3.1	511111	Pengembalian Beban Gaji Pokok PNS	0	19,157,634
3.0	511119	Beban Pembulatan Gaji PNS	1,148,348	0
3.1	511119	Pengembalian Beban Pembulatan Gaji PNS	0	95,122
3.0	511121	Beban Tunj. Suami/Istri PNS	4,574,436,982	0
3.1	511121	Pengembalian Beban Tunj. Suami/Istri PNS	0	248,546
3.0	511122	Beban Tunj. Anak PNS	1,341,836,904	0
3.1	511122	Pengembalian Beban Tunj. Anak PNS	0	87,786
3.0	511123	Beban Tunj. Struktural PNS	1,911,460,000	0
3.1	511123	Pengembalian Beban Tunj. Struktural PNS	0	6,887,500
3.0	511124	Beban Tunj. Fungsional PNS	3,181,525,000	0
3.1	511124	Pengembalian Beban Tunj. Fungsional PNS	0	700,000
3.0	511125	Beban Tunj. PPh PNS	203,384,355	0
3.0	511126	Beban Tunj. Beras PNS	3,194,486,240	0
3.0	511129	Beban Uang Makan PNS	9,549,235,000	0
3.1	511129	Pengembalian Beban Uang Makan PNS	0	2,859,050
3.0	511151	Beban Tunjangan Umum PNS	2,321,075,000	0
3.1	511151	Pengembalian Beban Tunjangan Umum PNS	0	1,757,500
3.0	512211	Beban Uang Lembur	198,118,000	0
3.0	521111	Beban Keperluan Perkantoran	33,261,229,659	0
3.1	521111	Pengembalian Beban Keperluan Perkantoran	0	59,127
3.0	521113	Beban Penambah Daya Tahan Tubuh	0	0
3.0	521114	Beban Pengiriman Surat Dinas Pos Pusat	589,880,244	0
3.0	521115	Beban Honor Operasional Satuan Kerja	3,968,380,000	0
3.1	521115	Pengembalian Beban Honor Operasional Satuan Kerja	0	3,895,000
3.0	521119	Beban Barang Operasional Lainnya	3,511,591,009	0
3.0	521211	Beban Bahan	67,605,313,402	0
3.1	521211	Pengembalian Beban Bahan	0	47,137,000
3.0	521213	Beban Honor Output Kegiatan	1,705,585,000	0
3.0	521219	Beban Barang Non Operasional Lainnya	115,202,750,059	0
3.1	521219	Pengembalian Beban Barang Non Operasional Lainnya	0	213,520,098
3.0	522111	Beban Langganan Listrik	13,580,244,972	0
3.0	522112	Beban Langganan Telepon	155,685,321	0
3.0	522113	Beban Langganan Air	706,498,946	0
3.0	522119	Beban Langganan Daya dan Jasa Lainnya	6,240,000	0
3.0	522131	Beban Jasa Konsultan	59,840,000	0
3.0	522141	Beban Sewa	30,902,854,025	0
3.0	522151	Beban Jasa Profesi	38,036,869,033	0
3.1	522151	Pengembalian Beban Jasa Profesi	0	54,310,000
3.0	522191	Beban Jasa Lainnya	14,369,760,916	0

NERACA PERCOBAAN
TINGKAT ESELON I
PER DESEMBER 2019
(DALAM RUPIAH)

KEMENTERIAN NEGARA/LEMBAGA : 015

KEMENTERIAN KEUANGAN

UNIT ORGANISASI : 11

BADAN PENDIDIKAN DAN PELATIHAN KEUANGAN

Tgl. Cetak 06/05/2020 1:21 AM
lap_neraca_percobaan_akrual_es1 --rekon17

KODE TRANS	KODE PERKIRAAN	NAMA PERKIRAAN	DEBET	KREDIT
1	2	3	4	5
3.1	522191	Pengembalian Beban Jasa Lainnya	0	578,200
3.0	523111	Beban Pemeliharaan Gedung dan Bangunan	14,175,073,418	0
3.0	523121	Beban Pemeliharaan Peralatan dan Mesin	6,055,660,129	0
3.0	523133	Beban Pemeliharaan Jaringan	121,830,990	0
3.0	524111	Beban Perjalanan Biasa	51,593,931,027	0
3.1	524111	Pengembalian Beban Perjalanan Biasa	0	939,496,195
3.0	524113	Beban Perjalanan Dinas Dalam Kota	3,008,551,857	0
3.1	524113	Pengembalian Beban Perjalanan Dinas Dalam Kota	0	27,568,185
3.0	524114	Beban Perjalanan Dinas Paket Meeting Dalam Kota	717,124,100	0
3.1	524114	Pengembalian Beban Perjalanan Dinas Paket Meeting Dalam Kota	0	20,464,313
3.0	524119	Beban Perjalanan Dinas Paket Meeting Luar Kota	12,541,963,516	0
3.1	524119	Pengembalian Beban Perjalanan Dinas Paket Meeting Luar Kota	0	610,165,535
3.0	524211	Beban Perjalanan Biasa - Luar Negeri	2,615,948,931	0
3.0	524219	Beban Perjalanan Lainnya - Luar Negeri	1,752,611,523	0
3.1	524219	Pengembalian Beban Perjalanan Lainnya - Luar Negeri	0	309,564,479
3.0	525111	Beban Gaji dan Tunjangan	1,556,460,389	0
3.0	525112	Beban Barang	2,766,525,306	0
3.0	525113	Beban Jasa	7,217,054,812	0
3.0	525115	Beban Perjalanan	4,204,794,172	0
3.0	525119	Beban Penyediaan Barang dan Jasa BLU Lainnya	75,204,000	0
3.0	591111	Beban Penyusutan Peralatan dan Mesin	37,273,223,065	0
3.0	591211	Beban Penyusutan Gedung dan Bangunan	29,361,156,658	0
3.0	591311	Beban Penyusutan Jalan dan Jembatan	1,540,868,874	0
3.0	591312	Beban Penyusutan Irigasi	402,136,098	0
3.0	591313	Beban Penyusutan Jaringan	987,923,991	0
3.0	591411	Beban Penyusutan Aset Tetap Lainnya	52,876,862	0
3.0	592115	Beban Amortisasi Software	61,872,136	0
3.0	592116	Beban Amortisasi Lisensi	14,396,800	0
3.0	592222	Beban Penyusutan Penyusutan Aset Tetap yang Tidak Digunakan dalam Operasional Pemerintah	419,408,207	0
3.0	593111	Beban Persediaan konsumsi	17,090,077,349	0
3.0	593113	Beban Persediaan bahan untuk pemeliharaan	1,049,752,550	0
3.0	593114	Beban Persediaan suku cadang	5,667,140	0
3.0	593128	Beban Barang Persediaan Lainnya untuk Dijual/Diserahkan ke Masyarakat	0	0
3.0	593131	Beban Persediaan bahan baku	0	0
3.0	593149	Beban Persediaan Lainnya	820,575,879	0
3.0	593311	Beban Penyesuaian Nilai Persediaan	6,725,011,704	0
3.0	594211	Beban Penyisihan Piutang PNBPNP	0	10,011,314
3.0	594212	Beban Penyisihan Piutang Lainnya	0	3,313,209
3.0	594411	Beban Penyisihan Piutang Tidak Tertagih - Bagian Lancar Tagihan Tuntutan Perbendaharaan/Tuntutan Ganti Rugi	14,500	0
3.0	594931	Beban Penyisihan Piutang Tidak Tertagih Jangka Panjang -	0	49,887,177

NERACA PERCOBAAN
TINGKAT ESELON I
PER DESEMBER 2019
(DALAM RUPIAH)

KEMENTERIAN NEGARA/LEMBAGA : 015

KEMENTERIAN KEUANGAN

UNIT ORGANISASI : 11

BADAN PENDIDIKAN DAN PELATIHAN KEUANGAN

Tgl. Cetak 06/05/2020 1:21 AM
lap_neraca_percobaan_akrual_es1 --rekon17

KODE TRANS	KODE PERKIRAAN	NAMA PERKIRAAN	DEBET	KREDIT
1	2	3	4	5
		Tuntutan Perbendaharaan/ Tuntutan Ganti Rugi		
3.0	594991	Beban Penyisihan Piutang Tidak Tertagih Jangka Panjang - Piutang Jangka Panjang Lainnya	5,554,938	0
3.0	595112	Beban Aset Ekstrakomtabel Peralatan dan Mesin	264,406,400	0
3.0	595122	Beban Aset Ekstrakomtabel Peralatan dan Mesin - BLU	0	0
3.0	596111	Beban Kerugian Pelepasan Aset	1,851,817,320	0
3.0	596211	Beban Kerugian Selisih Kurs Belum Terealisasi	115,778,984	0
JUMLAH			8,085,628,012,130	8,085,628,012,130

NERACA PERCOBAAN
TINGKAT ESELON I
PER DESEMBER 2019
(DALAM RUPIAH)

KEMENTERIAN NEGARA/LEMBAGA : 015

KEMENTERIAN KEUANGAN

UNIT ORGANISASI : 11

BADAN PENDIDIKAN DAN PELATIHAN KEUANGAN

Tgl. Cetak 06/05/2020 12:20 PM
lap_neraca_percobaan_kas_es1 --rekon17

KODE TRANS	KODE PERKIRAAN	NAMA PERKIRAAN	DEBET	KREDIT
1	2	3	4	5
0.0	111821	null	0	0
0.0	115612	Piutang dari KPPN	26,153,831,297	0
0.0	116212	null	0	0
0.0	219711	Utang Kepada KUN	32,086,491,080	0
2.0	423119	Estimasi Pendapatan Penjualan Lainnya Yang Dialokasikan	0	0
2.0	423122	Estimasi Pendapatan dari Penjualan Peralatan dan Mesin Yang Dialokasikan	0	0
2.0	423141	Estimasi Pendapatan Sewa Tanah, Gedung, dan Bangunan Yang Dialokasikan	0	0
2.0	424112	Estimasi Pendapatan Jasa Pelayanan Pendidikan Yang Dialokasikan	20,589,000,000	0
2.0	425119	Estimasi Pendapatan Penjualan Hasil Produksi Non Litbang Lainnya Yang Dialokasikan	10,000,000	0
2.0	425122	Estimasi Pendapatan dari Penjualan Peralatan dan Mesin Yang Dialokasikan	55,000,000	0
2.0	425131	Estimasi Pendapatan Sewa Tanah, Gedung, dan Bangunan Yang Dialokasikan	87,456,000	0
2.0	425289	Estimasi Pendapatan Pengujian, Sertifikasi, Kalibrasi, dan Standardisasi Lainnya Yang Dialokasikan	1,015,000,000	0
2.0	425421	Estimasi Pendapatan Layanan Pendidikan dan/atau Pelatihan Yang Dialokasikan	0	0
2.0	511111	Allotment Belanja Gaji Pokok PNS	0	63,420,551,000
2.0	511119	Allotment Belanja Pembulatan Gaji PNS	0	1,242,000
2.0	511121	Allotment Belanja Tunj. Suami/Istri PNS	0	4,622,382,000
2.0	511122	Allotment Belanja Tunj. Anak PNS	0	1,372,542,000
2.0	511123	Allotment Belanja Tunj. Struktural PNS	0	1,960,129,000
2.0	511124	Allotment Belanja Tunj. Fungsional PNS	0	3,227,195,000
2.0	511125	Allotment Belanja Tunj. PPh PNS	0	287,660,000
2.0	511126	Allotment Belanja Tunj. Beras PNS	0	3,280,472,000
2.0	511129	Allotment Belanja Uang Makan PNS	0	10,191,515,000
2.0	511151	Allotment Belanja Tunjangan Umum PNS	0	2,351,755,000
2.0	512211	Allotment Belanja Uang Lembur	0	343,994,000
2.0	521111	Allotment Belanja Keperluan Perkantoran	0	33,754,283,000
2.0	521113	Allotment Belanja Penambah Daya Tahan Tubuh	0	250,000
2.0	521114	Allotment Belanja Pengiriman Surat Dinas Pos Pusat	0	698,280,000
2.0	521115	Allotment Belanja Honor Operasional Satuan Kerja	0	4,273,610,000
2.0	521119	Allotment Belanja Barang Operasional Lainnya	0	3,961,231,000
2.0	521211	Allotment Belanja Bahan	0	74,003,844,000
2.0	521213	Allotment Belanja Honor Output Kegiatan	0	2,101,450,000
2.0	521219	Allotment Belanja Barang Non Operasional Lainnya	0	117,010,854,000
2.0	521811	Allotment Belanja Barang Persediaan Barang Konsumsi	0	18,384,125,000
2.0	522111	Allotment Belanja Langganan Listrik	0	13,597,454,000
2.0	522112	Allotment Belanja Langganan Telepon	0	219,399,000
2.0	522113	Allotment Belanja Langganan Air	0	760,458,000
2.0	522119	Allotment Belanja Langganan Daya dan Jasa Lainnya	0	7,800,000
2.0	522121	Allotment Belanja Jasa Pos dan Giro	0	3,360,000

NERACA PERCOBAAN
TINGKAT ESELON I
PER DESEMBER 2019
(DALAM RUPIAH)

KEMENTERIAN NEGARA/LEMBAGA : 015

KEMENTERIAN KEUANGAN

UNIT ORGANISASI : 11

BADAN PENDIDIKAN DAN PELATIHAN KEUANGAN

Tgl. Cetak 06/05/2020 12:20 PM
lap_neraca_percobaan_kas_es1 --rekon17

KODE TRANS	KODE PERKIRAAN	NAMA PERKIRAAN	DEBET	KREDIT
1	2	3	4	5
2.0	522131	Allotment Belanja Jasa Konsultan	0	200,018,000
2.0	522141	Allotment Belanja Sewa	0	31,464,719,000
2.0	522151	Allotment Belanja Jasa Profesi	0	40,490,356,000
2.0	522191	Allotment Belanja Jasa Lainnya	0	16,193,201,000
2.0	523111	Allotment Belanja Pemeliharaan Gedung dan Bangunan	0	14,928,447,000
2.0	523112	Allotment Belanja Barang Persediaan Pemeliharaan Gedung dan Bangunan	0	390,000,000
2.0	523119	Allotment Belanja Pemeliharaan Gedung dan Bangunan Lainnya	0	0
2.0	523121	Allotment Belanja Pemeliharaan Peralatan dan Mesin	0	6,277,964,000
2.0	523123	Allotment Belanja Barang Persediaan Pemeliharaan Peralatan dan Mesin	0	541,871,000
2.0	523133	Allotment Belanja Pemeliharaan Jaringan	0	143,667,000
2.0	524111	Allotment Belanja Perjalanan Biasa	0	54,031,242,000
2.0	524113	Allotment Belanja Perjalanan Dinas Dalam Kota	0	3,560,891,000
2.0	524114	Allotment Belanja Perjalanan Dinas Paket Meeting Dalam Kota	0	996,928,000
2.0	524119	Allotment Belanja Perjalanan Dinas Paket Meeting Luar Kota	0	12,559,755,000
2.0	524211	Allotment Belanja Perjalanan Biasa - Luar Negeri	0	3,145,614,000
2.0	524219	Allotment Belanja Perjalanan Lainnya - Luar Negeri	0	1,757,767,000
2.0	525111	Allotment Belanja Gaji dan Tunjangan	0	1,566,338,000
2.0	525112	Allotment Belanja Barang	0	2,766,526,000
2.0	525113	Allotment Belanja Jasa	0	7,266,577,000
2.0	525115	Allotment Belanja Perjalanan	0	4,245,184,000
2.0	525119	Allotment Belanja Penyediaan Barang dan Jasa BLU Lainnya	0	78,275,000
2.0	532111	Allotment Belanja Modal Peralatan dan Mesin	0	30,689,322,000
2.0	533111	Allotment Belanja Modal Gedung dan Bangunan	0	28,391,127,000
2.0	533121	Allotment Belanja Penambahan Nilai Gedung dan Bangunan	0	8,243,834,000
2.0	534131	Allotment Belanja Modal Jaringan	0	190,000,000
2.0	534151	Allotment Belanja Penambahan Nilai Irigasi	0	44,975,000
2.0	536111	Allotment Belanja Modal Lainnya	0	627,305,000
2.0	537112	Allotment Belanja Modal Peralatan dan Mesin - BLU	0	4,666,100,000
3.0	424112	Pendapatan Jasa Pelayanan Pendidikan	0	34,806,410,002
3.0	424119	Pendapatan Jasa Penyediaan Barang dan Jasa Lainnya	0	247,000,000
3.0	424313	Pendapatan Hasil Kerja Sama Pemerintah Daerah	0	5,713,535,000
3.0	424911	Pendapatan Jasa Layanan Perbankan BLU	0	5,625,314,394
3.0	424919	Pendapatan Lain-lain BLU	0	2,199,000
3.0	424923	Pendapatan BLU Lainnya dari Sewa Ruangan	0	215,162,200
3.0	425112	Pendapatan Penjualan Hasil Pertanian, Perkebunan, Peternakan dan Budidaya	0	0
3.0	425122	Pendapatan dari Penjualan Peralatan dan Mesin	0	278,402,609
3.0	425129	Pendapatan dari Pemindahtanganan BMN Lainnya	0	333,732,890
3.0	425131	Pendapatan Sewa Tanah, Gedung, dan Bangunan	0	301,831,345
3.0	425151	Pendapatan Penggunaan Sarana dan Prasarana sesuai dengan Tusi	0	45,100,000

NERACA PERCOBAAN
TINGKAT ESELON I
PER DESEMBER 2019
(DALAM RUPIAH)

KEMENTERIAN NEGARA/LEMBAGA : 015

KEMENTERIAN KEUANGAN

UNIT ORGANISASI : 11

BADAN PENDIDIKAN DAN PELATIHAN KEUANGAN

Tgl. Cetak 06/05/2020 12:20 PM
lap_neraca_percobaan_kas_es1 --rekon17

KODE TRANS	KODE PERKIRAAN	NAMA PERKIRAAN	DEBET	KREDIT
1	2	3	4	5
3.0	425289	Pendapatan Pengujian, Sertifikasi, Kalibrasi, dan Standardisasi Lainnya	0	1,866,000,000
3.0	425419	Pendapatan Pendidikan Lainnya	0	962,800,000
3.0	425791	Pendapatan Penyelesaian Ganti Kerugian Negara Terhadap Pegawai Negeri Bukan Bendahara Atau Pejabat Lain.	0	7,300,000
3.0	425793	Pendapatan Penyelesaian Ganti Kerugian Negara Terhadap Pihak Lain/Pihak Ketiga	0	0
3.0	425811	Pendapatan Denda Penyelesaian Pekerjaan Pemerintah	0	200,390,102
3.0	425911	Penerimaan Kembali Belanja Pegawai Tahun Anggaran Yang Lalu	0	59,451,729
3.0	425912	Penerimaan Kembali Belanja Barang Tahun Anggaran Yang Lalu	0	460,534,525
3.0	425913	Penerimaan Kembali Belanja Modal Tahun Anggaran Yang Lalu	0	920,546,342
3.0	425991	Penerimaan Kembali Persekot/Uang Muka Gaji	0	267,500
3.0	425999	Pendapatan Anggaran Lain-lain	0	1,296,725,125
3.0	511111	Belanja Gaji Pokok PNS	63,265,278,430	0
3.1	511111	Pengembalian Belanja Gaji Pokok PNS	0	19,157,634
3.0	511119	Belanja Pembulatan Gaji PNS	1,150,069	0
3.1	511119	Pengembalian Belanja Pembulatan Gaji PNS	0	95,122
3.0	511121	Belanja Tunj. Suami/Istri PNS	4,574,865,722	0
3.1	511121	Pengembalian Belanja Tunj. Suami/Istri PNS	0	248,546
3.0	511122	Belanja Tunj. Anak PNS	1,341,967,862	0
3.1	511122	Pengembalian Belanja Tunj. Anak PNS	0	87,786
3.0	511123	Belanja Tunj. Struktural PNS	1,911,460,000	0
3.1	511123	Pengembalian Belanja Tunj. Struktural PNS	0	6,887,500
3.0	511124	Belanja Tunj. Fungsional PNS	3,181,525,000	0
3.1	511124	Pengembalian Belanja Tunj. Fungsional PNS	0	700,000
3.0	511125	Belanja Tunj. PPh PNS	203,408,463	0
3.0	511126	Belanja Tunj. Beras PNS	3,195,934,640	0
3.0	511129	Belanja Uang Makan PNS	9,762,098,000	0
3.1	511129	Pengembalian Belanja Uang Makan PNS	0	2,859,050
3.0	511151	Belanja Tunjangan Umum PNS	2,325,225,000	0
3.1	511151	Pengembalian Belanja Tunjangan Umum PNS	0	1,757,500
3.0	512211	Belanja Uang Lembur	198,118,000	0
3.0	521111	Belanja Keperluan Perkantoran	33,285,477,659	0
3.1	521111	Pengembalian Belanja Keperluan Perkantoran	0	59,127
3.0	521113	Belanja Penambah Daya Tahan Tubuh	0	0
3.0	521114	Belanja Pengiriman Surat Dinas Pos Pusat	594,811,928	0
3.0	521115	Belanja Honor Operasional Satuan Kerja	3,968,380,000	0
3.1	521115	Pengembalian Belanja Honor Operasional Satuan Kerja	0	3,895,000
3.0	521119	Belanja Barang Operasional Lainnya	3,581,604,209	0
3.0	521211	Belanja Bahan	68,284,891,122	0
3.1	521211	Pengembalian Belanja Bahan	0	47,137,000
3.0	521213	Belanja Honor Output Kegiatan	1,705,585,000	0
3.0	521219	Belanja Barang Non Operasional Lainnya	115,013,859,912	0

**NERACA PERCOBAAN
TINGKAT ESELON I
PER DESEMBER 2019
(DALAM RUPIAH)**

KEMENTERIAN NEGARA/LEMBAGA : 015

KEMENTERIAN KEUANGAN

UNIT ORGANISASI : 11

BADAN PENDIDIKAN DAN PELATIHAN KEUANGAN

Tgl. Cetak 06/05/2020 12:20 PM
lap_neraca_percobaan_kas_es1 --rekon17

KODE TRANS	KODE PERKIRAAN	NAMA PERKIRAAN	DEBET	KREDIT
1	2	3	4	5
3.1	521219	Pengembalian Belanja Barang Non Operasional Lainnya	0	213,520,098
3.0	521811	Belanja Barang Persediaan Barang Konsumsi	17,168,567,227	0
3.1	521811	Pengembalian Belanja Barang Persediaan Barang Konsumsi	0	15,952,000
3.0	522111	Belanja Langganan Listrik	13,161,661,148	0
3.0	522112	Belanja Langganan Telepon	157,199,352	0
3.0	522113	Belanja Langganan Air	738,205,686	0
3.0	522119	Belanja Langganan Daya dan Jasa Lainnya	6,240,000	0
3.0	522131	Belanja Jasa Konsultan	59,840,000	0
3.0	522141	Belanja Sewa	30,902,854,025	0
3.0	522151	Belanja Jasa Profesi	38,036,869,033	0
3.1	522151	Pengembalian Belanja Jasa Profesi	0	54,310,000
3.0	522191	Belanja Jasa Lainnya	14,539,676,816	0
3.1	522191	Pengembalian Belanja Jasa Lainnya	0	578,200
3.0	523111	Belanja Pemeliharaan Gedung dan Bangunan	14,538,637,009	0
3.0	523112	Belanja Barang Persediaan Pemeliharaan Gedung dan Bangunan	386,886,946	0
3.0	523121	Belanja Pemeliharaan Peralatan dan Mesin	6,064,901,329	0
3.0	523123	Belanja Barang Persediaan Pemeliharaan Peralatan dan Mesin	451,130,600	0
3.0	523133	Belanja Pemeliharaan Jaringan	121,830,990	0
3.0	524111	Belanja Perjalanan Biasa	51,597,391,027	0
3.1	524111	Pengembalian Belanja Perjalanan Biasa	0	939,496,195
3.0	524113	Belanja Perjalanan Dinas Dalam Kota	3,008,551,857	0
3.1	524113	Pengembalian Belanja Perjalanan Dinas Dalam Kota	0	27,568,185
3.0	524114	Belanja Perjalanan Dinas Paket Meeting Dalam Kota	717,124,100	0
3.1	524114	Pengembalian Belanja Perjalanan Dinas Paket Meeting Dalam Kota	0	20,464,313
3.0	524119	Belanja Perjalanan Dinas Paket Meeting Luar Kota	12,541,963,516	0
3.1	524119	Pengembalian Belanja Perjalanan Dinas Paket Meeting Luar Kota	0	610,165,535
3.0	524211	Belanja Perjalanan Biasa - Luar Negeri	2,615,948,931	0
3.0	524219	Belanja Perjalanan Lainnya - Luar Negeri	1,752,611,523	0
3.1	524219	Pengembalian Belanja Perjalanan Lainnya - Luar Negeri	0	309,564,479
3.0	525111	Belanja Gaji dan Tunjangan	1,556,337,830	0
3.0	525112	Belanja Barang	2,766,525,306	0
3.0	525113	Belanja Jasa	7,217,054,812	0
3.0	525115	Belanja Perjalanan	4,204,794,172	0
3.0	525119	Belanja Penyediaan Barang dan Jasa BLU Lainnya	75,204,000	0
3.0	532111	Belanja Modal Peralatan dan Mesin	30,423,544,049	0
3.0	533111	Belanja Modal Gedung dan Bangunan	26,978,655,553	0
3.0	533121	Belanja Penambahan Nilai Gedung dan Bangunan	7,498,613,120	0
3.0	534131	Belanja Modal Jaringan	183,700,000	0
3.0	534151	Belanja Penambahan Nilai Irigasi	32,424,062	0
3.0	536111	Belanja Modal Lainnya	627,223,000	0
3.0	537112	Belanja Modal Peralatan dan Mesin - BLU	4,386,457,621	0

NERACA PERCOBAAN
TINGKAT ESELON I
PER DESEMBER 2019
(DALAM RUPIAH)

KEMENTERIAN NEGARA/LEMBAGA : 015
UNIT ORGANISASI : 11

KEMENTERIAN KEUANGAN
BADAN PENDIDIKAN DAN PELATIHAN KEUANGAN

Tgl. Cetak 06/05/2020 12:20 PM
lap_neraca_percobaan_kas_es1 --rekon17

KODE TRANS	KODE PERKIRAAN	NAMA PERKIRAAN	DEBET	KREDIT
1	2	3	4	5
3.0	594212	null	0	0
JUMLAH			690,911,044,033	690,911,044,033

**LAPORAN REALISASI ANGGARAN BELANJA
MENURUT JENIS BELANJA / AKUN
TINGKAT ESELON I
UNTUK PERIODE YANG BERAKHIR 31 DESEMBER 2019**

KEMENTERIAN NEGARA/LEMBAGA : 015
ESELON I : 11

KEMENTERIAN KEUANGAN
BADAN PENDIDIKAN DAN PELATIHAN KEUANGAN

Kode Lap : LRA.B.S.2
Tanggal : 06/05/20 12:22 PM
Halaman : 1
Prg ID : lap_lra_bel_akun_es1 --rekon17

AKUN	URAIAN	ANGGARAN SEMULA	ANGGARAN SETELAH REVISI	REALISASI BELANJA			% REALISASI ANGGARAN	SISA ANGGARAN
				JUMLAH S/D BULAN INI	PENGEMBALIAN S/D BULAN INI	JUMLAH NETTO S/D BULAN INI		
1	2	3	4	5	6	7=5+6	8=5/4	9=4-7
51	BELANJA PEGAWAI							
5111	Belanja Gaji dan Tunjangan PNS							
511111	Belanja Gaji Pokok PNS	54,661,161,000	63,420,551,000	63,265,278,430	19,157,634	63,246,120,796	99.72	174,430,204
511119	Belanja Pembulatan Gaji PNS	1,039,000	1,242,000	1,150,069	95,122	1,054,947	84.94	187,053
511121	Belanja Tunj. Suami/Istri PNS	3,989,698,000	4,622,382,000	4,574,865,722	248,546	4,574,617,176	98.97	47,764,824
511122	Belanja Tunj. Anak PNS	1,098,262,000	1,372,542,000	1,341,967,862	87,786	1,341,880,076	97.77	30,661,924
511123	Belanja Tunj. Struktural PNS	2,048,028,000	1,960,129,000	1,911,460,000	6,887,500	1,904,572,500	97.17	55,556,500
511124	Belanja Tunj. Fungsional PNS	2,696,207,000	3,227,195,000	3,181,525,000	700,000	3,180,825,000	98.56	46,370,000
511125	Belanja Tunj. PPh PNS	347,000,000	287,660,000	203,408,463	0	203,408,463	70.71	84,251,537
511126	Belanja Tunj. Beras PNS	3,281,787,000	3,280,472,000	3,195,934,640	0	3,195,934,640	97.42	84,537,360
511129	Belanja Uang Makan PNS	10,271,927,000	10,191,515,000	9,762,098,000	2,859,050	9,759,238,950	95.76	432,276,050
511151	Belanja Tunjangan Umum PNS	2,508,533,000	2,351,755,000	2,325,225,000	1,757,500	2,323,467,500	98.8	28,287,500
	JUMLAH SUB KELOMPOK BELANJA 5111	80,903,642,000	90,715,443,000	89,762,913,186	31,793,138	89,731,120,048	98.95	984,322,952
5122	Belanja Lembur							
512211	Belanja Uang Lembur	949,123,000	343,994,000	198,118,000	0	198,118,000	57.59	145,876,000
	JUMLAH SUB KELOMPOK BELANJA 5122	949,123,000	343,994,000	198,118,000	0	198,118,000	57.59	145,876,000
	JUMLAH KELOMPOK BELANJA 51	81,852,765,000	91,059,437,000	89,961,031,186	31,793,138	89,929,238,048	98.79	1130198952
52	BELANJA BARANG							
5211	Belanja Barang Operasional							
521111	Belanja Keperluan Perkantoran	30,921,284,000	33,754,283,000	33,285,477,659	59,127	33,285,418,532	98.61	468,864,468
521113	Belanja Penambah Daya Tahan Tubuh	23,750,000	250,000	0	0	0	0	250,000
521114	Belanja Pengiriman Surat Dinas Pos Pusat	952,211,000	698,280,000	594,811,928	0	594,811,928	85.18	103,468,072
521115	Belanja Honor Operasional Satuan Kerja	4,718,460,000	4,273,610,000	3,968,380,000	3,895,000	3,964,485,000	92.77	309,125,000
521119	Belanja Barang Operasional Lainnya	4,326,429,000	3,961,231,000	3,581,604,209	0	3,581,604,209	90.42	379,626,791
	JUMLAH SUB KELOMPOK BELANJA 5211	40,942,134,000	42,687,654,000	41,430,273,796	3,954,127	41,426,319,669	97.05	1,261,334,331
5212	Belanja Barang Non Operasional							
521211	Belanja Bahan	89,018,650,000	74,003,844,000	68,284,891,122	47,137,000	68,237,754,122	92.21	5,766,089,878
521213	Belanja Honor Output Kegiatan	2,694,558,000	2,101,450,000	1,705,585,000	0	1,705,585,000	81.16	395,865,000
521219	Belanja Barang Non Operasional Lainnya	127,392,619,000	117,010,854,000	115,013,859,912	213,520,098	114,800,339,814	98.11	2,210,514,186
	JUMLAH SUB KELOMPOK BELANJA 5212	219,105,827,000	193,116,148,000	185,004,336,034	260,657,098	184,743,678,936	95.8	8,372,469,064
5218	Belanja Barang Persediaan							
521811	Belanja Barang Persediaan Barang Konsumsi	22,282,076,000	18,384,125,000	17,168,567,227	15,952,000	17,152,615,227	93.3	1,231,509,773
	JUMLAH SUB KELOMPOK BELANJA 5218	22,282,076,000	18,384,125,000	17,168,567,227	15,952,000	17,152,615,227	93.39	1,231,509,773
5221	Belanja Jasa							
522111	Belanja Langganan Listrik	15,820,195,000	13,597,454,000	13,161,661,148	0	13,161,661,148	96.8	435,792,852
522112	Belanja Langganan Telepon	515,550,000	219,399,000	157,199,352	0	157,199,352	71.65	62,199,648

**LAPORAN REALISASI ANGGARAN BELANJA
MENURUT JENIS BELANJA / AKUN
TINGKAT ESELON I
UNTUK PERIODE YANG BERAKHIR 31 DESEMBER 2019**

KEMENTERIAN NEGARA/LEMBAGA : 015
ESELON I : 11

KEMENTERIAN KEUANGAN
BADAN PENDIDIKAN DAN PELATIHAN KEUANGAN

Kode Lap : LRA.B.S.2
Tanggal : 06/05/20 12:22 PM
Halaman : 2
Prg ID : lap_lra_bel_akun_es1 --rekon17

AKUN	URAIAN	ANGGARAN SEMULA	ANGGARAN SETELAH REVISI	REALISASI BELANJA			% REALISASI ANGGARAN	SISA ANGGARAN
				JUMLAH S/D BULAN INI	PENGEMBALIAN S/D BULAN INI	JUMLAH NETTO S/D BULAN INI		
1	2	3	4	5	6	7=5+6	8=5/4	9=4-7
522113	Belanja Langganan Air	832,213,000	760,458,000	738,205,686	0	738,205,686	97.07	22,252,314
522119	Belanja Langganan Daya dan Jasa Lainnya	7,800,000	7,800,000	6,240,000	0	6,240,000	80	1,560,000
522121	Belanja Jasa Pos dan Giro	34,000,000	3,360,000	0	0	0	0	3,360,000
522131	Belanja Jasa Konsultan	150,000,000	200,018,000	59,840,000	0	59,840,000	29.92	140,178,000
522141	Belanja Sewa	17,248,899,000	31,464,719,000	30,902,854,025	0	30,902,854,025	98.21	561,864,975
522151	Belanja Jasa Profesi	39,827,650,000	40,490,356,000	38,036,869,033	54,310,000	37,982,559,033	93.81	2,507,796,967
522191	Belanja Jasa Lainnya	20,505,734,000	16,193,201,000	14,539,676,816	578,200	14,539,098,616	89.79	1,654,102,384
	JUMLAH SUB KELOMPOK BELANJA 5221	94,942,041,000	102,936,765,000	97,602,546,060	54,888,200	97,547,657,860	94.82	5,389,107,140
5231	Belanja Pemeliharaan							
523111	Belanja Pemeliharaan Gedung dan Bangunan	9,910,416,000	14,928,447,000	14,538,637,009	0	14,538,637,009	97.39	389,809,991
523112	Belanja Barang Persediaan Pemeliharaan Gedung dan	660,000,000	390,000,000	386,886,946	0	386,886,946	99.2	3,113,054
523119	Belanja Pemeliharaan Gedung dan Bangunan Lainnya	1,260,000	0	0	0	0	0	0
523121	Belanja Pemeliharaan Peralatan dan Mesin	6,785,751,000	6,277,964,000	6,064,901,329	0	6,064,901,329	96.61	213,062,671
523123	Belanja Barang Persediaan Pemeliharaan Peralatan dan Mesin	276,707,000	541,871,000	451,130,600	0	451,130,600	83.25	90,740,400
523133	Belanja Pemeliharaan Jaringan	164,281,000	143,667,000	121,830,990	0	121,830,990	84.8	21,836,010
	JUMLAH SUB KELOMPOK BELANJA 5231	17,798,415,000	22,281,949,000	21,563,386,874	0	21,563,386,874	96.78	718,562,126
5241	Belanja Perjalanan Dalam Negeri							
524111	Belanja Perjalanan Biasa	44,821,913,000	54,031,242,000	51,597,391,027	939,496,195	50,657,894,832	93.76	3,373,347,168
524113	Belanja Perjalanan Dinas Dalam Kota	5,477,140,000	3,560,891,000	3,008,551,857	27,568,185	2,980,983,672	83.71	579,907,328
524114	Belanja Perjalanan Dinas Paket Meeting Dalam Kota	2,437,760,000	996,928,000	717,124,100	20,464,313	696,659,787	69.88	300,268,213
524119	Belanja Perjalanan Dinas Paket Meeting Luar Kota	13,585,286,000	12,559,755,000	12,541,963,516	610,165,535	11,931,797,981	95	627,957,019
	JUMLAH SUB KELOMPOK BELANJA 5241	66,322,099,000	71,148,816,000	67,865,030,500	1,597,694,228	66,267,336,272	95.38	4,881,479,728
5242	Belanja Perjalanan Luar Negeri							
524211	Belanja Perjalanan Biasa - Luar Negeri	2,768,478,000	3,145,614,000	2,615,948,931	0	2,615,948,931	83.16	529,665,069
524219	Belanja Perjalanan Lainnya - Luar Negeri	1,150,000,000	1,757,767,000	1,752,611,523	309,564,479	1,443,047,044	82.1	314,719,956
	JUMLAH SUB KELOMPOK BELANJA 5242	3,918,478,000	4,903,381,000	4,368,560,454	309,564,479	4,058,995,975	89.09	844,385,025
5251	Belanja Barang BLU							
525111	Belanja Gaji dan Tunjangan	403,000,000	1,566,338,000	1,556,337,830	0	1,556,337,830	99.36	10,000,170
525112	Belanja Barang	2,683,291,000	2,766,526,000	2,766,525,306	0	2,766,525,306	100	694
525113	Belanja Jasa	15,347,351,000	7,266,577,000	7,217,054,812	0	7,217,054,812	99.32	49,522,188
525115	Belanja Perjalanan	2,151,558,000	4,245,184,000	4,204,794,172	0	4,204,794,172	99.05	40,389,828
525119	Belanja Penyediaan Barang dan Jasa BLU Lainnya	3,800,000	78,275,000	75,204,000	0	75,204,000	96.08	3,071,000
	JUMLAH SUB KELOMPOK BELANJA 5251	20,589,000,000	15,922,900,000	15,819,916,120	0	15,819,916,120	99.35	102,983,880
	JUMLAH KELOMPOK BELANJA 52	485,900,070,000	471,381,738,000	450,822,617,065	2,242,710,132	448,579,906,933	95.64	22801831067
53	BELANJA MODAL							
5321	Belanja Modal Peralatan dan Mesin							

LAPORAN REALISASI ANGGARAN BELANJA
MENURUT JENIS BELANJA / AKUN
TINGKAT ESELON I
UNTUK PERIODE YANG BERAKHIR 31 DESEMBER 2019

KEMENTERIAN NEGARA/LEMBAGA : 015
ESELON I : 11

KEMENTERIAN KEUANGAN
BADAN PENDIDIKAN DAN PELATIHAN KEUANGAN

Kode Lap : LRA.B.S.2
Tanggal : 06/05/20 12:22 PM
Halaman : 3
Prg ID : lap_lra_bel_akun_es1 --rekon17

AKUN	URAIAN	ANGGARAN SEMULA	ANGGARAN SETELAH REVISI	REALISASI BELANJA			% REALISASI ANGGARAN	SISA ANGGARAN
				JUMLAH S/D BULAN INI	PENGEMBALIAN S/D BULAN INI	JUMLAH NETTO S/D BULAN INI		
1	2	3	4	5	6	7=5+6	8=5/4	9=4-7
532111	Belanja Modal Peralatan dan Mesin	29,264,998,000	30,689,322,000	30,423,544,049	0	30,423,544,049	99.13	265,777,951
	JUMLAH SUB KELOMPOK BELANJA 5321	29,264,998,000	30,689,322,000	30,423,544,049	0	30,423,544,049	99.13	265,777,951
5331	Belanja Modal Gedung dan Bangunan							
533111	Belanja Modal Gedung dan Bangunan	30,447,499,000	28,391,127,000	26,978,655,553	0	26,978,655,553	95.02	1,412,471,447
533121	Belanja Penambahan Nilai Gedung dan Bangunan	6,097,738,000	8,243,834,000	7,498,613,120	0	7,498,613,120	90.96	745,220,880
	JUMLAH SUB KELOMPOK BELANJA 5331	36,545,237,000	36,634,961,000	34,477,268,673	0	34,477,268,673	94.11	2,157,692,327
5341	Belanja Modal Jalan, Irigasi dan Jaringan							
534131	Belanja Modal Jaringan	0	190,000,000	183,700,000	0	183,700,000	96.68	6,300,000
534151	Belanja Penambahan Nilai Irigasi	0	44,975,000	32,424,062	0	32,424,062	72.09	12,550,938
	JUMLAH SUB KELOMPOK BELANJA 5341	0	234,975,000	216,124,062	0	216,124,062	91.98	18,850,938
5361	Belanja Modal Lainnya							
536111	Belanja Modal Lainnya	1,830,768,000	627,305,000	627,223,000	0	627,223,000	99.99	82,000
	JUMLAH SUB KELOMPOK BELANJA 5361	1,830,768,000	627,305,000	627,223,000	0	627,223,000	99.99	82,000
5371	Belanja Modal BLU							
537112	Belanja Modal Peralatan dan Mesin - BLU	0	4,666,100,000	4,386,457,621	0	4,386,457,621	94.01	279,642,379
	JUMLAH SUB KELOMPOK BELANJA 5371	0	4,666,100,000	4,386,457,621	0	4,386,457,621	94.01	279,642,379
	JUMLAH KELOMPOK BELANJA 53	67,641,003,000	72,852,663,000	70,130,617,405	0	70,130,617,405	96.26	2722045595
	JUMLAH BELANJA	635,393,838,000	635,293,838,000	610,914,265,656	2,274,503,270	608,639,762,386	96.16	26,654,075,614

LAPORAN REALISASI ANGGARAN BELANJA
TINGKAT ESELON I
MENURUT WILAYAH / SATUAN KERJA
UNTUK PERIODE YANG BERAKHIR 31 DESEMBER 2019

KEMENTERIAN NEGARA/LEMBAGA : 015
ESELON I : 11

KEMENTERIAN KEUANGAN
BADAN PENDIDIKAN DAN PELATIHAN KEUANGAN

Kode Lap : LRA.B.S.
Tanggal : 06/05/20 1:23 AM
Halaman : 1
Prg ID : lap_lra_bel_org_es1a --

KODE	URAIAN	ANGGARAN SEMULA	ANGGARAN SETELAH REVISI	REALISASI BELANJA			% REALISASI ANGGARAN	SISA ANGGARAN
				JUMLAH S/D BULAN INI	PENGEMBALIAN S/D BULAN INI	JUMLAH NETTO S/D BULAN INI		
1	2	3	4	5	6	7=5+6	8=5/4	9=4-7
11	BADAN PENDIDIKAN DAN PELATIHAN KEUANGAN							
015110199K	INSTANSI PUSAT							
411868	BADAN PENDIDIKAN DAN PELATIHAN KEUANGAN	60,221,277,000	57,371,773,000	56,999,205,035	1,420,703,214	55,578,501,821	96.87	1,793,271,179
477198	Politeknik Keuangan Negara STAN	147,058,823,000	147,058,823,000	143,175,806,390	93,326,923	143,082,479,467	97.3	3,976,343,533
670142	PUSAT PENDIDIKAN DAN PELATIHAN PAJAK - BPPK	35,556,080,000	35,743,823,000	34,926,292,974	32,987,154	34,893,305,820	97.62	850,517,180
670159	PUSAT PENDIDIKAN DAN PELATIHAN BEA DAN CUKAI - BPPK	27,034,309,000	27,397,893,000	25,192,609,204	27,642,732	25,164,966,472	91.85	2,232,926,528
673097	PUSAT PENDIDIKAN DAN PELATIHAN KEUANGAN UMUM	26,712,404,000	27,050,063,000	26,537,128,619	3,054,332	26,534,074,287	98.09	515,988,713
675709	PUSAT PENDIDIKAN DAN PELATIHAN PENGEMBANGAN SUMBER DAYA MANUSIA - BPPK	98,783,279,000	109,336,937,000	105,458,106,880	307,205,231	105,150,901,649	96.17	4,186,035,351
675713	PUSAT PENDIDIKAN DAN PELATIHAN KEKAYAAN NEGARA DAN PERIMBANGAN KEUANGAN - BPPK	27,392,610,000	28,425,646,000	26,098,129,064	236,482,001	25,861,647,063	90.98	2,563,998,937
	JUMLAH BELANJA INSTANSI PUSAT	422,758,782,000	432,384,958,000	418,387,278,166	2,121,401,587	416,265,876,579	96.76	16,119,081,421
015110200K	JAWA BARAT							
622429	BALAI DIKLAT KEUANGAN CIMAH	18,077,379,000	16,814,419,000	15,427,749,255	2,335,069	15,425,414,186	91.74	1,389,004,814
670138	PUSAT PENDIDIKAN DAN PELATIHAN ANGGARAN DAN PERBENDAHARAAN - BPPK	27,293,676,000	27,921,526,000	26,450,265,163	98,332,486	26,351,932,677	94.38	1,569,593,323
	JUMLAH BELANJA JAWA BARAT	45,371,055,000	44,735,945,000	41,878,014,418	100,667,555	41,777,346,863	93.61	2,958,598,137
015110300K	JAWA TENGAH							
411874	BALAI PENDIDIKAN DAN PELATIHAN KEPEMIMPINAN	16,655,188,000	15,700,810,000	15,017,901,991	3,053	15,017,898,938	95.65	682,911,062
	JUMLAH BELANJA JAWA TENGAH	16,655,188,000	15,700,810,000	15,017,901,991	3,053	15,017,898,938	95.65	682,911,062
015110400K	DI YOGYAKARTA							
561178	BALAI DIKLAT KEUANGAN YOGYAKARTA	19,344,831,000	16,719,756,000	15,851,636,415	3,761,499	15,847,874,916	94.79	871,881,084
	JUMLAH BELANJA DI YOGYAKARTA	19,344,831,000	16,719,756,000	15,851,636,415	3,761,499	15,847,874,916	94.81	871,881,084
015110500K	JAWA TIMUR							
561182	BALAI DIKLAT KEUANGAN MALANG	19,325,246,000	18,823,548,000	17,202,117,091	20,038,708	17,182,078,383	91.28	1,641,469,617
	JUMLAH BELANJA JAWA TIMUR	19,325,246,000	18,823,548,000	17,202,117,091	20,038,708	17,182,078,383	91.39	1,641,469,617
015110700K	SUMATERA UTARA							
561199	BALAI DIKLAT KEUANGAN MEDAN	14,231,225,000	12,630,720,000	11,829,226,227	3,796,718	11,825,429,509	93.62	805,290,491
	JUMLAH BELANJA SUMATERA UTARA	14,231,225,000	12,630,720,000	11,829,226,227	3,796,718	11,825,429,509	93.65	805,290,491
015110900K	RIAU							
675720	BALAI DIKLAT KEUANGAN PEKANBARU	24,736,631,000	24,781,036,000	23,669,970,871	1,435,761	23,668,535,110	95.51	1,112,500,890
	JUMLAH BELANJA RIAU	24,736,631,000	24,781,036,000	23,669,970,871	1,435,761	23,668,535,110	95.52	1,112,500,890
015111100K	SUMATERA SELATAN							
561204	BALAI DIKLAT KEUANGAN PALEMBANG	17,595,453,000	15,866,715,000	15,105,977,808	2,226	15,105,975,582	95.21	760,739,418
	JUMLAH BELANJA SUMATERA SELATAN	17,595,453,000	15,866,715,000	15,105,977,808	2,226	15,105,975,582	95.21	760,739,418
015111300K	KALIMANTAN BARAT							

LAPORAN REALISASI ANGGARAN BELANJA
TINGKAT ESELON I
MENURUT WILAYAH / SATUAN KERJA
UNTUK PERIODE YANG BERAKHIR 31 DESEMBER 2019

KEMENTERIAN NEGARA/LEMBAGA : 015
ESELON I : 11

KEMENTERIAN KEUANGAN
BADAN PENDIDIKAN DAN PELATIHAN KEUANGAN

Kode Lap : LRA.B.S.
Tanggal : 06/05/20 1:23 AM
Halaman : 2
Prg ID : lap_lra_bel_org_es1a --

KODE	URAIAN	ANGGARAN SEMULA	ANGGARAN SETELAH REVISI	REALISASI BELANJA			% REALISASI ANGGARAN	SISA ANGGARAN
				JUMLAH S/D BULAN INI	PENGEMBALIAN S/D BULAN INI	JUMLAH NETTO S/D BULAN INI		
1	2	3	4	5	6	7=5+6	8=5/4	9=4-7
675734	BALAI DIKLAT KEUANGAN PONTIANAK	10,963,416,000	10,875,895,000	10,712,472,903	1,223	10,712,471,680	98.5	163,423,320
	JUMLAH BELANJA KALIMANTAN BARAT	10,963,416,000	10,875,895,000	10,712,472,903	1,223	10,712,471,680	98.5	163,423,320
015111600K 561232	015111600KD BALAI DIKLAT KEUANGAN BALIKPAPAN	10,186,801,000	10,515,970,000	10,152,081,602	919,913	10,151,161,689	96.53	364,808,311
	JUMLAH BELANJA 015111600KD	10,186,801,000	10,515,970,000	10,152,081,602	919,913	10,151,161,689	96.54	364,808,311
015111700K 636799	SULAWESI UTARA BALAI DIKLAT KEUANGAN MANADO	8,066,570,000	7,830,774,000	7,538,669,677	1,549	7,538,668,128	96.27	292,105,872
	JUMLAH BELANJA SULAWESI UTARA	8,066,570,000	7,830,774,000	7,538,669,677	1,549	7,538,668,128	96.27	292,105,872
015111900K 561225	SULAWESI SELATAN BALAI DIKLAT KEUANGAN MAKASSAR	15,083,044,000	13,869,194,000	13,168,838,518	22,472,760	13,146,365,758	94.79	722,828,242
	JUMLAH BELANJA SULAWESI SELATAN	15,083,044,000	13,869,194,000	13,168,838,518	22,472,760	13,146,365,758	94.95	722,828,242
015112200K 675741	BALI BALAI DIKLAT KEUANGAN DENPASAR	11,075,596,000	10,558,517,000	10,400,079,969	718	10,400,079,251	98.5	158,437,749
	JUMLAH BELANJA BALI	11,075,596,000	10,558,517,000	10,400,079,969	718	10,400,079,251	98.5	158,437,749
	JUMLAH BELANJA 11	635,393,838,000	635,293,838,000	610,914,265,656	2,274,503,270	608,639,762,386	96.16	26654075614
	JUMLAH BELANJA	635,393,838,000	635,293,838,000	610,914,265,656	2,274,503,270	608,639,762,386	96.16	26,654,075,614

LAPORAN REALISASI ANGGARAN PENDAPATAN
TINGKAT ESELON I
UNTUK PERIODE YANG BERAKHIR 31 DESEMBER 2019
(dalam rupiah)

KEMENTERIAN NEGARA/LEMBAGA : 015
ESELON I : 11

KEMENTERIAN KEUANGAN
BADAN PENDIDIKAN DAN PELATIHAN KEUANGAN

Kode Lap : LRA.P.E1.1
Tanggal : 06/05/20 1:24 AM
Halaman : 1
Prg ID : lap_lra_pen_akun_es1 --

KODE	URAIAN	ESTIMASI PENDAPATAN	REALISASI PENDAPATAN			% REALISASI PENDAPATAN
			PENDAPATAN	PENGEMBALIAN PENDAPATAN	PENDAPATAN NETTO	
1	2	3	4	5	6=4-5	7=6/3
42	PENDAPATAN PENERIMAAN NEGARA BUKAN PAJAK					
4241	Pendapatan Jasa Layanan Umum					
424112	Pendapatan Jasa Pelayanan Pendidikan	20,589,000,000	34,806,410,002	0	34,806,410,002	169.05
424119	Pendapatan Jasa Penyediaan Barang dan Jasa Lainnya	0	247,000,000	0	247,000,000	0
	JUMLAH SUB KELOMPOK PENDAPATAN 4241	20,589,000,000	35,053,410,002	0	35,053,410,002	170.25
4243	Pendapatan Hasil Kerja Sama BLU					
424313	Pendapatan Hasil Kerja Sama Pemerintah Daerah	0	5,713,535,000	0	5,713,535,000	0
	JUMLAH SUB KELOMPOK PENDAPATAN 4243	0	5,713,535,000	0	5,713,535,000	
4249	Pendapatan BLU Lainnya					
424911	Pendapatan Jasa Layanan Perbankan BLU	0	5,625,314,394	0	5,625,314,394	0
424919	Pendapatan Lain-lain BLU	0	2,199,000	0	2,199,000	0
424923	Pendapatan BLU Lainnya dari Sewa Ruangan	0	215,162,200	0	215,162,200	0
	JUMLAH SUB KELOMPOK PENDAPATAN 4249	0	5,842,675,594	0	5,842,675,594	
4251	Pendapatan Dari Penjualan, Pengelolaan BMN, Iuran Badan Usaha					
425119	Pendapatan Penjualan Hasil Produksi Non Litbang Lainnya	10,000,000	0	0	0	0
425122	Pendapatan dari Penjualan Peralatan dan Mesin	55,000,000	278,402,609	0	278,402,609	506.19
425129	Pendapatan dari Pemindahtanganan BMN Lainnya	0	333,732,890	0	333,732,890	0
425131	Pendapatan Sewa Tanah, Gedung, dan Bangunan	87,456,000	301,831,345	0	301,831,345	345.12
425151	Pendapatan Penggunaan Sarana dan Prasarana sesuai dengan	0	45,100,000	0	45,100,000	0
	JUMLAH SUB KELOMPOK PENDAPATAN 4251	152,456,000	959,066,844	0	959,066,844	629.08
4252	Pendapatan Administrasi Dan Penegakan Hukum					
425289	Pendapatan Pengujian, Sertifikasi, Kalibrasi, dan Standardisasi	1,015,000,000	1,866,000,000	0	1,866,000,000	183.84
	JUMLAH SUB KELOMPOK PENDAPATAN 4252	1,015,000,000	1,866,000,000	0	1,866,000,000	183.84
4254	Pendapatan Pendidikan, Budaya, Riset, dan Teknologi					

LAPORAN REALISASI ANGGARAN PENDAPATAN
TINGKAT ESELON I
UNTUK PERIODE YANG BERAKHIR 31 DESEMBER 2019
(dalam rupiah)

KEMENTERIAN NEGARA/LEMBAGA : 015
ESELON I : 11

KEMENTERIAN KEUANGAN
BADAN PENDIDIKAN DAN PELATIHAN KEUANGAN

Kode Lap : LRA.P.E1.1
Tanggal : 06/05/20 1:24 AM
Halaman : 2
Prg ID : lap_lra_pen_akun_es1 --

KODE	URAIAN	ESTIMASI PENDAPATAN	REALISASI PENDAPATAN			% REALISASI PENDAPATAN
			PENDAPATAN	PENGEMBALIAN PENDAPATAN	PENDAPATAN NETTO	
1	2	3	4	5	6=4-5	7=6/3
425419	Pendapatan Pendidikan Lainnya	0	962,800,000	0	962,800,000	0
	JUMLAH SUB KELOMPOK PENDAPATAN 4254	0	962,800,000	0	962,800,000	
4257 425791	Pendapatan Bunga, Pengelolaan Rekening Perbankan, dan Pendapatan Penyelesaian Ganti Kerugian Negara Terhadap	0	7,300,000	0	7,300,000	0
	JUMLAH SUB KELOMPOK PENDAPATAN 4257	0	7,300,000	0	7,300,000	
4258 425811	Pendapatan Denda Pendapatan Denda Penyelesaian Pekerjaan Pemerintah	0	200,390,102	0	200,390,102	0
	JUMLAH SUB KELOMPOK PENDAPATAN 4258	0	200,390,102	0	200,390,102	
4259 425911	Pendapatan Lain-Lain Penerimaan Kembali Belanja Pegawai Tahun Anggaran Yang Lalu	0	59,451,729	0	59,451,729	0
425912	Penerimaan Kembali Belanja Barang Tahun Anggaran Yang Lalu	0	460,534,525	0	460,534,525	0
425913	Penerimaan Kembali Belanja Modal Tahun Anggaran Yang Lalu	0	920,546,342	0	920,546,342	0
425991	Penerimaan Kembali Persekot/Uang Muka Gaji	0	267,500	0	267,500	0
425999	Pendapatan Anggaran Lain-lain	0	1,296,725,125	0	1,296,725,125	0
	JUMLAH SUB KELOMPOK PENDAPATAN 4259	0	2,737,525,221	0	2,737,525,221	
	JUMLAH KELOMPOK PENDAPATAN 42	21,756,456,000	53,342,702,763	0	53,342,702,763	245.18
	JUMLAH PENDAPATAN	21,756,456,000	53,342,702,763	0	53,342,702,763	245.18

LAPORAN REALISASI ANGGARAN PENDAPATAN
TINGKAT ESELON I
MENURUT WILAYAH / SATUAN KERJA
UNTUK PERIODE YANG BERAKHIR 31 DESEMBER 2019
(dalam rupiah)

KEMENTERIAN NEGARA/LEMBAGA : 015
ESELON I : 11

KEMENTERIAN KEUANGAN
BADAN PENDIDIKAN DAN PELATIHAN KEUANGAN

Kode Lap : LRA.P.E1.2
Tanggal : 06/05/20 1:24 AM
Halaman : 1
Prg ID : lap_lra_pen_org_es1 --rekon17

KODE	URAIAN	ESTIMASI PENDAPATAN	REALISASI PENDAPATAN			% REALISASI PENDAPATAN
			PENDAPATAN	PENGEMBALIAN PENDAPATAN	PENDAPATAN NETTO	
1	2	3	4	5	6=4-5	7=6/3
0199	INSTANSI PUSAT					
411868	BADAN PENDIDIKAN DAN PELATIHAN KEUANGAN	28,800,000	375,194,876	0	375,194,876	1302.76
477198	Politeknik Keuangan Negara STAN	20,589,000,000	47,871,266,807	0	47,871,266,807	232.51
670142	PUSAT PENDIDIKAN DAN PELATIHAN PAJAK - BPPK	0	123,453,131	0	123,453,131	0
670159	PUSAT PENDIDIKAN DAN PELATIHAN BEA DAN CUKAI - BPPK	1,070,000,000	1,970,828,901	0	1,970,828,901	184.19
673097	PUSAT PENDIDIKAN DAN PELATIHAN KEUANGAN UMUM	0	49,555,340	0	49,555,340	0
675709	PUSAT PENDIDIKAN DAN PELATIHAN PENGEMBANGAN SUMBER DAYA MANUSIA - BPPK	0	1,524,589,458	0	1,524,589,458	0
675713	PUSAT PENDIDIKAN DAN PELATIHAN KEKAYAAN NEGARA DAN PERIMBANGAN KEUANGAN - BPPK	0	20,714,834	0	20,714,834	0
	JUMLAH PENDAPATAN (0199) - INSTANSI PUSAT	21,687,800,000	51,935,603,347	0	51,935,603,347	245.64
0200	JAWA BARAT					
622429	BALAI DIKLAT KEUANGAN CIMAHI	3,156,000	102,590,276	0	102,590,276	3250.64
670138	PUSAT PENDIDIKAN DAN PELATIHAN ANGGARAN DAN PERBENDAHARAAN - BPPK	0	38,047,496	0	38,047,496	0
	JUMLAH PENDAPATAN (0200) - JAWA BARAT	3,156,000	140,637,772	0	140,637,772	1,625.32
0300	JAWA TENGAH					
411874	BALAI PENDIDIKAN DAN PELATIHAN KEPEMIMPINAN	0	96,493,452	0	96,493,452	0
	JUMLAH PENDAPATAN (0300) - JAWA TENGAH	0	96,493,452	0	96,493,452	0
0400	DI YOGYAKARTA					

LAPORAN REALISASI ANGGARAN PENDAPATAN
TINGKAT ESELON I
MENURUT WILAYAH / SATUAN KERJA
UNTUK PERIODE YANG BERAKHIR 31 DESEMBER 2019
(dalam rupiah)

KEMENTERIAN NEGARA/LEMBAGA : 015
ESELON I : 11

KEMENTERIAN KEUANGAN
BADAN PENDIDIKAN DAN PELATIHAN KEUANGAN

Kode Lap : LRA.P.E1.2
Tanggal : 06/05/20 1:24 AM
Halaman : 2
Prg ID : lap_lra_pen_org_es1 --rekon17

KODE	URAIAN	ESTIMASI PENDAPATAN	REALISASI PENDAPATAN			% REALISASI PENDAPATAN
			PENDAPATAN	PENGEMBALIAN PENDAPATAN	PENDAPATAN NETTO	
1	2	3	4	5	6=4-5	7=6/3
561178	BALAI DIKLAT KEUANGAN YOGYAKARTA	0	22,203,855	0	22,203,855	0
	JUMLAH PENDAPATAN (0400) - DI YOGYAKARTA	0	22,203,855	0	22,203,855	0
0500	JAWA TIMUR					
561182	BALAI DIKLAT KEUANGAN MALANG	0	42,394,401	0	42,394,401	0
	JUMLAH PENDAPATAN (0500) - JAWA TIMUR	0	42,394,401	0	42,394,401	0
0700	SUMATERA UTARA					
561199	BALAI DIKLAT KEUANGAN MEDAN	0	5,885,600	0	5,885,600	0
	JUMLAH PENDAPATAN (0700) - SUMATERA UTARA	0	5,885,600	0	5,885,600	0
0900	RIAU					
675720	BALAI DIKLAT KEUANGAN PEKANBARU	0	883,502,379	0	883,502,379	0
	JUMLAH PENDAPATAN (0900) - RIAU	0	883,502,379	0	883,502,379	0
1100	SUMATERA SELATAN					
561204	BALAI DIKLAT KEUANGAN PALEMBANG	40,500,000	115,002,018	0	115,002,018	283.96
	JUMLAH PENDAPATAN (1100) - SUMATERA SELATAN	40,500,000	115,002,018	0	115,002,018	283.96
1600	KALIMANTAN TIMUR					
561232	BALAI DIKLAT KEUANGAN BALIKPAPAN	0	50,874,900	0	50,874,900	0
	JUMLAH PENDAPATAN (1600) - KALIMANTAN TIMUR	0	50,874,900	0	50,874,900	0

LAPORAN REALISASI ANGGARAN PENDAPATAN
TINGKAT ESELON I
MENURUT WILAYAH / SATUAN KERJA
UNTUK PERIODE YANG BERAKHIR 31 DESEMBER 2019
(dalam rupiah)

KEMENTERIAN NEGARA/LEMBAGA : 015
ESELON I : 11

KEMENTERIAN KEUANGAN
BADAN PENDIDIKAN DAN PELATIHAN KEUANGAN

Kode Lap : LRA.P.E1.2
Tanggal : 06/05/20 1:24 AM
Halaman : 3
Prg ID : lap_lra_pen_org_es1 --rekon17

KODE	URAIAN	ESTIMASI PENDAPATAN	REALISASI PENDAPATAN			% REALISASI PENDAPATAN
			PENDAPATAN	PENGEMBALIAN PENDAPATAN	PENDAPATAN NETTO	
1	2	3	4	5	6=4-5	7=6/3
1700 636799	SULAWESI UTARA BALAI DIKLAT KEUANGAN MANADO	0	26,145,024	0	26,145,024	0
	JUMLAH PENDAPATAN (1700) - SULAWESI UTARA	0	26,145,024	0	26,145,024	0
1900 561225	SULAWESI SELATAN BALAI DIKLAT KEUANGAN MAKASSAR	25,000,000	10,530,015	0	10,530,015	42.12
	JUMLAH PENDAPATAN (1900) - SULAWESI SELATAN	25,000,000	10,530,015	0	10,530,015	42.12
2200 675741	BALI BALAI DIKLAT KEUANGAN DENPASAR	0	13,430,000	0	13,430,000	0
	JUMLAH PENDAPATAN (2200) - BALI	0	13,430,000	0	13,430,000	0
	JUMLAH PENDAPATAN	21,756,456,000	53,342,702,763	0	53,342,702,763	278.746

LAPORAN OPERASIONAL
TINGKAT ESELON I
UNTUK PERIODE YANG BERAKHIR 31 DESEMBER 2019 DAN 2018
(dalam rupiah)

KEMENTERIAN : 015 KEMENTERIAN KEUANGAN
ESELON I : 11 BADAN PENDIDIKAN DAN PELATIHAN KEUANGAN

Kode Lap : LO.ES1
Tanggal : 06/05/20 12:30
Halaman : 1
Tgl Data : 20/5/19 12:00 AM
Prog ID : lap_lo_es1 --

URAIAN	2019	2018	KENAIKAN/ PENURUNAN	(%)
KEGIATAN OPERASIONAL	0	0	0	-
PENDAPATAN OPERASIONAL	0	0	0	-
PENDAPATAN PERPAJAKAN	0	0	0	-
Pendapatan Pajak Penghasilan	0	0	0	-
Pendapatan Pajak Pertambahan Nilai dan Penjualan Barang Mewah	0	0	0	-
Pendapatan Pajak Bumi dan Bangunan	0	0	0	-
Pendapatan Bea Perolehan Hak atas Tanah dan Bangunan	0	0	0	-
Pendapatan Cukai	0	0	0	-
Pendapatan Pajak Lainnya	0	0	0	-
Pendapatan Bea Masuk	0	0	0	-
Pendapatan Bea Keluar	0	0	0	-
Jumlah Pendapatan Perpajakan	0	0	0	-
PENDAPATAN NEGARA BUKAN PAJAK	0	0	0	-
Pendapatan Sumber Daya Alam	0	0	0	-
Pendapatan Bagian Pemerintah atas Laba	0	0	0	-
Pendapatan Negara Bukan Pajak Lainnya	51,264,300,055	46,116,194,604	5,148,105,451	-
Jumlah Pendapatan Negara Bukan Pajak	51,264,300,055	46,116,194,604	5,148,105,451	-
PENDAPATAN HIBAH	0	0	0	-
Pendapatan Hibah	0	0	0	-
Jumlah Pendapatan Hibah	0	0	0	-
Jumlah Pendapatan	51,264,300,055	46,116,194,604	5,148,105,451	-
BEBAN OPERASIONAL	0	0	0	-
Beban Pegawai	91,224,666,420	84,620,218,457	6,604,447,963	-
Beban Persediaan	17,910,653,228	27,913,177,233	(10,002,524,005)	-
Beban Barang dan Jasa	333,666,413,679	364,073,888,267	(30,407,474,588)	-
Beban Pemeliharaan	21,407,984,227	20,357,799,687	1,050,184,540	-
Beban Perjalanan Dinas	74,527,666,419	84,788,853,808	(10,261,187,389)	-
Beban Barang Untuk Diserahkan Kepada Masyarakat	0	0	0	-
Beban Bunga	0	0	0	-
Beban Subsidi	0	0	0	-
Beban Hibah	0	0	0	-

LAPORAN OPERASIONAL
TINGKAT ESELON I
UNTUK PERIODE YANG BERAKHIR 31 DESEMBER 2019 DAN 2018
(dalam rupiah)

KEMENTERIAN : 015 KEMENTERIAN KEUANGAN
ESELON I : 11 BADAN PENDIDIKAN DAN PELATIHAN KEUANGAN

Kode Lap : LO.ES1
Tanggal : 06/05/20 12:30
Halaman : 2
Tgl Data : 20/5/19 12:00 AM
Prog ID : lap_lo_es1 --

URAIAN	2019	2018	KENAIKAN/ PENURUNAN	(%)
Beban Bantuan Sosial	0	0	0	-
Beban Penyusutan dan Amortisasi	70,113,862,691	69,934,384,679	179,478,012	-
Beban Penyisihan Piutang Tak Tertagih	(57,642,262)	274,686,914	(332,329,176)	-
Beban Lain-Lain	0	0	0	-
JUMLAH BEBAN	608,793,604,402	651,963,009,045	(43,169,404,643)	-
SURPLUS/DEFISIT DARI KEGIATAN OPERASIONAL	(557,529,304,347)	(605,846,814,441)	48,317,510,094	-
KEGIATAN NON OPERASIONAL	0	0	0	-
Surplus/Defisit Pelepasan Aset Non Lancar	(1,239,681,821)	(2,392,228,077)	1,152,546,256	-
Pendapatan Pelepasan Aset Non Lancar	612,135,499	550,214,085	61,921,414	-
Beban Pelepasan Aset Non Lancar	1,851,817,320	2,942,442,162	(1,090,624,842)	-
Surplus/Defisit Penyelesaian Kewajiban Jangka Panjang	0	0	0	-
Pendapatan Penyelesaian Kewajiban Jangka Panjang	0	0	0	-
Beban Penyelesaian Kewajiban Jangka Panjang	0	0	0	-
Surplus/Defisit dari Kegiatan Non Operasional Lainnya	511,010,620	2,968,675,240	(2,457,664,620)	-
Pendapatan dari Kegiatan Non Operasional Lainnya	7,351,801,308	4,630,963,028	2,720,838,280	-
Beban dari Kegiatan Non Operasional Lainnya	6,840,790,688	1,662,287,788	5,178,502,900	-
JUMLAH SURPLUS/DEFISIT DARI KEGIATAN NON OPERASIONAL	(728,671,201)	576,447,163	(1,305,118,364)	-
SURPLUS/DEFISIT SEBELUM POS LUAR BIASA	(558,257,975,548)	(605,270,367,278)	47,012,391,730	-
POS LUAR BIASA	0	0	0	-
Beban Luar Biasa	0	0	0	-
POS LUAR BIASA	0	0	0	-
SURPLUS/DEFISIT - LO	(558,257,975,548)	(605,270,367,278)	47,012,391,730	-

**LAPORAN PERUBAHAN EKUITAS
TINGKAT ESELON I
UNTUK PERIODE YANG BERAKHIR 31 DESEMBER 2019 DAN TAHUN 2018
(dalam rupiah)**

KEMENTERIAN NEGARA/LEMBAGA : 015 KEMENTERIAN KEUANGAN
ESELON I : 11 BADAN PENDIDIKAN DAN PELATIHAN KEUANGAN

Kode Lap : Lpe.es1
Tanggal : 06/05/20 1:22 AM
Halaman : 1
Prg ID : lap_lpe_es1

URAIAN	2019	2018	KENAIKAN/ PENURUNAN	(%)
EKUITAS AWAL	6,864,286,856,450	6,822,257,127,238	42,029,729,212	-
SURPLUS/DEFISIT-LO	(558,257,975,548)	(605,270,367,278)	47,012,391,730	-
DAMPAK KUMULATIF PERUBAHAN KEBIJAKAN AKUNTANSI	0	0	0	-
KOREKSI YANG MENAMBAH/MENGURANGI EKUITAS	168,913,281,177	1,684,661,468	167,228,619,709	-
PENYESUAIAN NILAI ASET	0	0	0	-
KOREKSI NILAI PERSEDIAAN	4,788,617	0	4,788,617	-
KOREKSI ATAS REKLASIFIKASI	(31,044,720)	0	(31,044,720)	-
SELISIH REVALUASI ASET	158,181,512,371	0	158,181,512,371	-
KOREKSI NILAI ASET NON REVALUASI	9,455,748,289	1,722,228,916	7,733,519,373	-
LAIN-LAIN	1,302,276,620	(37,567,448)	1,339,844,068	-
TRANSAKSI ANTAR ENTITAS	581,700,306,478	645,615,435,022	(63,915,128,544)	-
KENAIKAN/PENURUNAN EKUITAS	192,355,612,107	42,029,729,212	150,325,882,895	-
EKUITAS AKHIR	7,056,642,468,557	6,864,286,856,450	192,355,612,107	-

Kementerian/Lembaga : Kementerian Keuangan
 Eselon I : Badan Pendidikan dan Pelatihan Keuangan

**KARTU PENYISIHAN PIUTANG TIDAK TERTAGIH
 PER 31 DESEMBER 2019**

No	Satuan Kerja	Nama Debitur	No dan Tanggal SPn	Saldo Piutang (Rp)	Agunan/Barang Sitaan			Kualitas Piutang	Jumlah Penyisihan Tidak Tertagih			Keterangan
					Bentuk Agunan/Sitaan	Nilai Agunan/Sitaan	Nilai Agunan/Sitaan yang diperhitungkan		Saldo Piutang Setelah Agunan/Sitaan (Rp)	Prosentase Penyisihan (%)	Jumlah Penyisihan Piutang (Rp)	
-1	-2	-3	-4	-5	-6	-7	-8	-9	(10)=(5)-(8)	-11	(12)=(10)x(11)	-13
JENIS PIUTANG : PIUTANG LANCAR												
A	PIUTANG BUKAN PAJAK			812.516.442					812.516.442		812.516.442	
1	BPPK Pusat	CV Kautsar		7.219.940		-	-	Macet	7.219.940	100%	7.219.940	
2	Pusdiklat PSDM	Asuransi Raya		24.888.600		-	-	Macet	24.888.600	100%	24.888.600	
3	Pusdiklat PSDM	PT. Kadita Berseri		25.000.000		-	-	Macet	25.000.000	100%	25.000.000	
4	Pusdiklat KNPk	PT Grahacipta Ramapratama		52.936.203		-	-	Macet	52.936.203	100%	52.936.203	
5	PKN STAN	CV Putra Mahakam Kalisamarindo		60.245.022		-	-	Macet	60.245.022	100%	60.245.022	
6	BDK Pekanbaru	CV Srikandi		411.146.280		-	-	Macet	411.146.280	100%	411.146.280	
7	BDK Manado	PT Paringgawana Bumijaya		214.314.399		-	-	Macet	214.314.399	100%	214.314.399	
8	BDK Manado	CV Sinar		14.639.598		-	-	Macet	14.639.598	100%	14.639.598	
9	BDK Manado	Adenan H.		2.126.400		-	-	Macet	2.126.400	100%	2.126.400	
B	PIUTANG DARI KEGIATAN OPERASIONAL BLU			290.350.000					290.350.000		290.350.000	
1	PKN STAN	1. Mahasiswa Prodipl I OC PBB		290.350.000		-	-	Macet	290.350.000	100%	290.350.000	
C	PIUTANG DARI KEGIATAN NON OPERASIONAL BLU			467.335.113					467.335.113		467.335.113	
1	PKN STAN	1. PT Sarana Karya Jasa		286.664.703		-	-	Macet	286.664.703	100%	286.664.703	
2	PKN STAN	2. PT Nugraha Adi Taruna		180.670.410		-	-	Macet	180.670.410	100%	180.670.410	
D	PIUTANG LAINNYA			236.445.256					236.445.256		1.182.227	
1	PKN STAN	CV Putera Priangan		211.197.341		-	-	Lancar	211.197.341	0,5%	1.055.987	
2	PKN STAN	PT. Saranabudi Prakarsaripta		3.195.525		-	-	Lancar	3.195.525	0,5%	15.978	
3	PKN STAN	PT. Patroon Arsindo		22.052.390		-	-	Lancar	22.052.390	0,5%	110.262	
JENIS PIUTANG : PIUTANG JANGKA PANJANG												
A	PIUTANG JANGKA PANJANG LAINNYA			1.110.987.674					1.110.987.674		5.554.938	
1	Pusdiklat PSDM	PT Handa Panca Sakti	65.c/LHP/X'	1.110.987.674		-	-	Lancar	1.110.987.674	0,5%	5.554.938	

**DATA PIUTANG NEGARA YANG TELAH DISERAHKAN KE PUPN/DJKN
BADAN PENDIDIKAN DAN PELATIHAN KEUANGAN
PER 31 DESEMBER 2019**

KLASIFIKASI PIUTANG	JUMLAH DEBITUR	MATA UANG	SALDO AWAL	PENYERAHAN KE KPKNL			PEMBAYARAN	SALDO	TAHAP PENGURUSAN TERAKHIR
			01 Januari 2019	KPKNL	NO & TGL SURAT	NILAI		31 Desember 2019	
1	2	3	4	5	6	7	8	9	10
I. PNBP	4	Rupiah	7.219.940	Jakarta V	SP3N-24/PUPNC.10.05/2012 tanggal 07 Maret 2012	7.219.940	-	7.219.940	Penagihan dari KPKNL ke ybs
	1	Rupiah	214.314.399	Manado	SP3N-03/PUPNC.26.01/2012 tanggal 21 Februari 2012	214.314.399	-	214.314.399	Penagihan dari KPKNL ke ybs
	1	Rupiah	14.639.598	Manado	SP3N-02/PUPNC.26.01/2012 tanggal 21 Februari 2012	14.639.598	-	14.639.598	Penagihan dari KPKNL ke ybs
	1	Rupiah	67.666.203	Jakarta V	S-379/PP.6/2015 tanggal 9 April 2015	81.302.567	28.366.364	52.936.203	Penagihan dari KPKNL ke ybs
	1	Rupiah	411.146.280	Pekanbaru	SP3N-03/PUPNC.0301/2018 tanggal 26 Oktober 2018	411.146.280	-	411.146.280	Penagihan dari KPKNL ke ybs
II. PIUTANG DARI KEGIATAN NON OPERASIONAL BLU	1	Rupiah	286.664.703	Jakarta V	SP3N-25/PUPNC.10.05/2012 tanggal 09 April 2012	286.664.703	-	286.664.703	Penagihan dari KPKNL ke ybs
		Rupiah	180.670.410	Jakarta V	SP3N-4/PUPNC.14.03/2016 tanggal 12 Oktober 2016	180.670.410	-	180.670.410	Penagihan dari KPKNL ke ybs
III. BAGIAN LANCAR TUNTUTAN GANTI RUGI		Rupiah	5.000.000	Jakarta V	No. S-563/MK.1/2009 tanggal 15 September 2009	5.000.000	-	5.000.000	Penagihan dari KPKNL ke ybs
		Rupiah	63.900.000	Jakarta V	No. S-697/MK.1/2008 tanggal 31 Desember 2008	72.000.000	8.100.000	63.900.000	Penagihan dari KPKNL ke ybs
		Rupiah	1.232.288.096	Jakarta V	No. S-244/MK.1/2013 tanggal 20 Maret 2013	1.232.288.096	-	1.232.288.096	Penagihan dari KPKNL ke ybs
		Rupiah	34.654.546	Malang	No. S-310/MK.1/2010 tanggal 24 Mei 2010	35.200.000	545.454	34.654.546	Penagihan dari KPKNL ke ybs
		Rupiah	25.500.000	Pusdiklat Pajak	No. SP3N-459/PUPNC.10.05/2019	25.500.000		25.500.000	Penagihan dari KPKNL ke ybs
		Rupiah	21.000.000	BKD Pekanbaru	No. SP3N-28/PUPNC.0301/2019	21.000.000		21.000.000	Penagihan dari KPKNL ke ybs
		Rupiah	20.000.000	Pusdiklat PSDM	No. SP3N-441/PUPNC.10.05/2019	20.000.000		20.000.000	Penagihan dari KPKNL ke ybs
JUMLAH TOTAL (I + II + III)		Rupiah	2.584.664.175			2.606.945.993	37.011.818	2.569.934.175	



KEMENTERIAN KEUANGAN REPUBLIK INDONESIA
SEKRETARIAT JENDERAL
BIRO PERENCANAAN DAN KEUANGAN

GEDUNG DJUANDA I LANTAI 8-10, JALAN DR. WAHIDIN NOMOR I, JAKARTA 10710, KOTAK POS 21
TELEPON (021) 3449230 (20 saluran) Pes. 6248, 3812337; FAKSIMILIE (021) 3852146; LAMAN www.kemenkeu.go.id

Berita Acara Rekonsiliasi

Pada tanggal sembilan belas Februari tahun dua ribu dua puluh telah dilaksanakan kegiatan Rekonsiliasi Data Kerugian Negara lingkup Badan Pendidikan dan Pelatihan Keuangan, Kementerian Keuangan antara dua pihak:

1. Bagian Perbendaharaan, Biro Perencanaan dan Keuangan, Sekretariat Jenderal Kementerian Keuangan

Dengan

2. Bagian Keuangan, Sekretariat Badan Pendidikan dan Pelatihan Keuangan, Kementerian Keuangan

Kegiatan Rekonsiliasi Data Kerugian Negara dilaksanakan secara bersama-sama untuk periode penatausahaan tanggal 1 Januari s.d. 31 Desember 2019 dengan melakukan proses pencocokan data terhadap 8 (delapan) kasus kerugian negara dan diketahui **tidak terdapat perbedaan saldo piutang** antara Biro Perencanaan dan Keuangan dengan Bagian Keuangan Sekretariat Badan Pendidikan dan Pelatihan Keuangan.

Kedua belah pihak sepakat bahwa saldo kerugian negara yang dicatat dalam Laporan Keuangan Kementerian Keuangan Tahunan TA 2019 adalah sebesar **Rp1.405.242.642,00** (**Bagian Lancar sebesar Rp2.900.000,00 dan TP/TGR sebesar Rp1.402.342.642,00**).

Demikian Berita Acara Rekonsiliasi ini dibuat untuk digunakan sebagaimana mestinya.

Bogor, 19 Februari 2020

Perwakilan
Bagian Perbendaharaan
Biro Perencanaan dan Keuangan

Sugiyanta
NIP 19801030 200212 1 002

Perwakilan
Bagian Keuangan Sekretariat Badan
Pendidikan dan Pelatihan Keuangan

Novar Lanang Maulana
NIP 19881113 200912 1 002

Perwakilan
Bagian Akuntansi dan Pelaporan
Biro Perencanaan dan Keuangan

Febriola Wijaya
NIP 19870208 201012 2 001

Data Realisasi Pembayaran Piutang Tunjangan Ganti Rugi/Untutan Perbendaharaan pada unit-unit di lingkungan Kementerian Keuangan
 Periode pencatatan sampai dengan 31 Desember 2019
 Versi: Bagian Perencanaan dan Keuangan

Badan Pendidikan dan Pelatihan Keuangan													
No.	Unit/Pemangung Jawab	TP/TGR	Nilai Kewajiban Negara yg Dilaporkan	Realisasi Januari s.d. Desember 2019	5	6	7	8	9 (8+13)	10 (7-9)	11	12 (10+13)	13
				Realisasi Januari s.d. Desember 2019	Realisasi Realisasi s.d. Desember 2019	Saldo Kewajiban Negara s.d. Desember 2019	Bagian Lancar s.d. Desember 2020	Penyisihan Piutang Tidak Tertagih (Bagian Lancar)	TP/TGR	Ases Lain-lain	Penyisihan Piutang Tidak Tertagih (angka penajut)	Keterangan/ Kualitas Piutang	
1	SEKRETARIAT BPPK Jelombatik NIP 060078812 Dilaporkan: 16-07-2009 Diserahkan pengurusan piutangnya ke DJKN nomor S-583/MK.1/2008 tanggal 15-09-2009	TGR	5.000.000,00	0,00	0,00	5.000.000,00	0,00	0,00	5.000.000,00	0,00	5.000.000,00	Macet	
2	Hartadi Sutomo NIP 060030223 Dilaporkan: 01-11-2000 Diserahkan pengurusan piutangnya ke DJKN nomor S-697/MK.1/2008 tanggal 31-12-2008	TGR	72.000.000,00	0,00	8.100.000,00	63.900.000,00	0,00	0,00	63.900.000,00	0,00	63.900.000,00	Macet	
3	Petrus P.S. Depari *1 NIP 060091628 Dilaporkan: 15-03-2009 SKPGR No. PEM-1160/KM.1/2011 tanggal 18-10-2011	TGR	1.232.288.096,00	0,00	0,00	1.232.288.096,00	0,00	0,00	1.232.288.096,00	0,00	1.232.288.096,00	Macet	
4	BDK MALANG Setyo Octomo NIP 060028214 Dilaporkan: 01-11-2000 Diserahkan pengurusan piutang masaknya ke DJKN No. S-310/MK.1/2010 tgl 24-05-2010	TGR	35.200.000,00	0,00	545.454,00	34.654.546,00	0,00	0,00	34.654.546,00	0,00	34.654.546,00	Macet	
5	PUSDIKLAT PAJAK Danu Nugroho NIP - Dilaporkan: 12-01-2012 SKPGR Nomor 632/KM.1/2017 tanggal 19-06-2017	TGR	25.500.000,00	0,00	0,00	25.500.000,00	0,00	0,00	25.500.000,00	0,00	25.500.000,00	Macet	
6	BDK PEKANBARU Ryandi Aditya NIP - Dilaporkan: 12-01-2012 SKPGR Nomor 630/KM.1/2017 tanggal 19-06-2017	TGR	21.000.000,00	0,00	0,00	21.000.000,00	0,00	0,00	21.000.000,00	0,00	21.000.000,00	Macet	
7	BDK Cimahi Ihsam Muhammad Fauzan NIP 18000607 201012 1 003 Diketahu: 24-06-2016 Dilaporkan: 15-09-2017	TGR	17.500.000,00	14.600.000,00	14.600.000,00	2.900.000,00	2.900.000,00	14.500,00	0,00	0,00	0,00	Lancar	
8	PUSDIKLAT PENGEMBANGAN SDM Dwi Wulandari NIP 19870223 200812 2 001 Diketahu: - Dilaporkan: 20-10-2014 SKPGR Nomor 509/KM.1/2016 tanggal 03-08-2016	TGR	20.000.000,00	0,00	0,00	20.000.000,00	0,00	0,00	20.000.000,00	0,00	20.000.000,00	Macet	
			Jumlah	14.500.000,00	23.245.454,00	1.405.242.542,00	2.900.000,00	14.500,00	1.402.342.542,00	0,00	1.402.342.542,00		

Keterangan:
 - piutang yang didaftarkan pada dokumen penakuan piutang yaitu SKTM dan SKPGR
 - SKPGR: Surat Keputusan Perbendaharaan Ganti Rugi
 - SKTM: Surat Keterangan Tanggungjawab Mutlak

*SKTM: Surat Keterangan Tanggungjawab Mutlak
 - nilai kerugian negara a.n. Petrus P.S. Depari ditetapkan dengan nilai mata uang rupiah (Rp) dan Dollar Amerika (USD \$), yaitu Rp.36.778.696,00 dan USD \$ 85.988,59
 *Hors Tengah Bank Indonesia 1 USD pada tanggal 30 Desember 2019 = Rp13.901,5
 - nilai mata uang dalam valuta asing dikawat dalam rupiah = USD \$ 85.988,59 x Rp.13.901,50 = Rp.1.195.470.960,51
 - nilai kerugian negara a.n. Petrus P.S. Depari = Rp.36.778.696,00 + Rp.1.195.470.960,51 = Rp.1.232.288.096,51

KERTAS KERJA REKENING PER 31 DESEMBER 2019

DAFTAR REKENING PADA UNIT ESELON I BADAN PENDIDIKAN DAN PELATIHAN KEUANGAN

No.	Nama Satuan Kerja	Nomor Rekening	Nama Rekening	Nama Bank	Jenis Rekening	Mata Uang	Saldo Rekening Per 31 Desember 2019	Nomor dan tanggal Surat Ijin Pembukaan / Persetujuan Kembali Atas Rekening
1	Sekretariat Badan Pendidikan dan Pelatihan Keuangan	1260093030814	BPg 019 BPPK	Bank Mandiri	Rekening Pengeluaran	IDR	-	S-2185/WPb.12/KP.0230/2015 tanggal 22 Mei 2015
2	Sekretariat Badan Pendidikan dan Pelatihan Keuangan	1260006255383	BPP 019 BPPK	Bank Mandiri	Rekening Pengeluaran	IDR	-	S-2185/WPb.12/KP.0230/2015 tanggal 22 Mei 2015
3	Sekretariat Badan Pendidikan dan Pelatihan Keuangan	1260002093796	BPn 019 BPPK	Bank Mandiri	Rekening Lainnya	IDR	-	S-2185/WPb.12/KP.0230/2015 tanggal 22 Mei 2015
4	Sekretariat Badan Pendidikan dan Pelatihan Keuangan	1260007110082	RPL 019 SET. BPPK UNTUK PS TKPKN	Bank Mandiri	Rekening Lainnya	IDR	-	S-7779/MK.5/2016 tanggal 29 September 2016
5	Pusdiklat PSDM	1280006042094	BPg 019 Pusdiklat Pgmbn SDM	Bank Mandiri	Rekening Pengeluaran	IDR	-	S-2349/MK.5 tanggal 1 Juni 2016
6	Pusdiklat PSDM	1640001874231	RPL 019 PPSDM untuk PS TUKIN	Bank Mandiri	Rekening Lainnya	IDR	-	S-8373/MK.5 tanggal 20 Oktober 2016
7	Pusdiklat KNPK	1280006041419	BPg 019 Pusdiklat KNPK BPPK	Bank Mandiri	Rekening Pengeluaran	IDR	-	S-1264/WPb.12/KP.0230/2015 tanggal 30 Maret 2015
8	Pusdiklat KNPK	1010007719071	RPL 019Pusdiklat KNPK untuk TKPKN	Bank Mandiri	Rekening Lainnya	IDR	-	S-7928/MK.5/2016 tanggal 5 Oktober 2016
9	Pusdiklat AP	1330005816046	BPg 023 Pusdiklat Anggaran dan Perbendaharaan	Bank Mandiri	Rekening Pengeluaran	IDR	-	S.0332/WPb.12/KP.04/2008 dan S-453/WPb.13/KP.023/2015 tanggal 11 Februari 2015
10	Pusdiklat AP	1330013875885	RPL 023 Pusdiklat AP untuk TKPKN	Bank Mandiri	Rekening Lainnya	IDR	-	S-8050/MK.5/2016 tanggal 11 Oktober 2018
11	Pusdiklat Pajak	1160005390589	BPg 019 Pusdiklat Pajak	Bank Mandiri	Rekening Pengeluaran	IDR	-	S-1802/WPb.12/KP.0230/2015 tanggal 29 April 2015
12	Pusdiklat Pajak	1650001146597	RPL 019 Pusdiklat Pajak Untuk PS TKPKN	Bank Mandiri	Rekening Lainnya	IDR	-	S-8950/MK.5/2016 tanggal 7 November 2016
13	Pusdiklat Bea dan Cukai	0060005723543	BPg 019 Pusdiklat BC	Bank Mandiri	Rekening Pengeluaran	IDR	-	S-1795/WPb.12/KP.0230/2015 tanggal 29 April 2015
14	Pusdiklat Bea dan Cukai	1030006024000	BPn 019 Pusdiklat BC	Bank Mandiri	Rekening Penerimaan	IDR	-	S-1795/WPb.12/KP.0230/2015 tanggal 29 April 2015
15	Pusdiklat Bea dan Cukai	0060009965876	RPL 019 Pusdiklat BC Untuk PS TKPKN	Bank Mandiri	Rekening Lainnya	IDR	-	S-8370/MK.5/2016 tanggal 20 Oktober 2016
16	Pusdiklat KU	1260005399240	BPg 019 Pusdiklat Keuangan Umum	Bank Mandiri	Rekening Pengeluaran	IDR	-	S-1596/WPb.12/KP.0230/2015 tanggal 16 April 2015
17	Pusdiklat KU	1240007681696	RPL 019 Pusdiklat Keuangan Umum untuk PS TKPKN	Bank Mandiri	Rekening Lainnya	IDR	-	S-8785/MK.5/2016 tanggal 2 Nopember 2016
18	Sekolah Tinggi Akuntansi Negara	1280005466666	BPn 019 STAN	Bank Mandiri	Rekening Pengeluaran	IDR	-	S-1084/WPb.12/KP.0230/2015 tanggal 20 Maret 2015
19	Sekolah Tinggi Akuntansi Negara	1280005755555	BPg 019 STAN	Bank Mandiri	Rekening Penerimaan	IDR	-	S-1084/WPb.12/KP.0230/2015 tanggal 20 Maret 2015
20	Sekolah Tinggi Akuntansi Negara	1280005548885	RPL 019 STAN - Belanja Operasional	Bank Mandiri	Rekening Lainnya	IDR	1.234.179.500,00	S-1084/WPb.12/KP.0230/2015 tanggal 20 Maret 2015
21	Sekolah Tinggi Akuntansi Negara	1010006650434	RPL 019 STAN - Dana Kelolaan	Bank Mandiri	Rekening Lainnya	IDR	44.338.970.053,54	S-1084/WPb.12/KP.0230/2015 tanggal 20 Maret 2015
22	Sekolah Tinggi Akuntansi Negara	0004401300004083	RPL 019 STAN untuk Investasi	BTN	Rekening Lainnya	IDR	10.237.390.045,12	S-1084/WPb.12/KP.0230/2015 tanggal 20 Maret 2015
23	Sekolah Tinggi Akuntansi Negara	1010007804659	RPL 019 STAN untuk PS TKPKN	Bank Mandiri	Rekening Tukin	IDR	-	S-1083/MK-05/2016 tanggal 28 Desember 2015
24	Sekolah Tinggi Akuntansi Negara	1010205525932	Rekening Deposito BLU	Mandiri	Rekening Deposito	IDR	10.000.000.000	
25	Sekolah Tinggi Akuntansi Negara	1010205526013	Rekening Deposito BLU	Mandiri	Rekening Deposito	IDR	16.000.000.000	
26	Sekolah Tinggi Akuntansi Negara	1010205525999	Rekening Deposito BLU	Mandiri	Rekening Deposito	IDR	16.000.000.000	
27	Sekolah Tinggi Akuntansi Negara	0004401400077172	Rekening Deposito BLU	BTN	Rekening Deposito	IDR	15.000.000.000	
28	Sekolah Tinggi Akuntansi Negara	0004401400077180	Rekening Deposito BLU	BTN	Rekening Deposito	IDR	13.000.000.000	
29	BDPim Magelang	1360011266399	BPg 115 BPPK Magelang	Bank Mandiri	Rekening Pengeluaran	IDR	-	S-294/WPb/14/KP.115/2015 tanggal 12 Maret 2015
30	BDPim Magelang	1360015587626	RPL 115 BPP KEPIMPINAN UNTUK PS TUKIN	Bank Mandiri	Rekening Pengeluaran	IDR	-	S-8105/MK.5/2016 tanggal 12 Oktober 2016
31	BDK Medan	033601000506300	BPg 123 BDK MEDAN	BRI	Rekening Pengeluaran	IDR	-	S-548/WPb.02/KP.123/2015 tanggal 18 Mei 2015
32	BDK Medan	033601003003301	RPL 123 BDK MEDAN UNTUK PS TKPKN	BRI	Rekening Lainnya	IDR	-	S-8378/MK.5/2016 tanggal 20 Oktober 2016
33	BDK Pekanbaru	1080016393317	BPg 008 BDK Pekanbaru	Bank Mandiri	Rekening Pengeluaran	IDR	-	S-099/WPb.04/KP.008/2018 tanggal 10 Januari 2018
34	BDK Palembang	1120000561204	BPg 014 BDK Palembang	Mandiri	Rekening Pengeluaran	IDR	-	S-1198/WPb.07/KP.014/2015 tanggal 11 Mei 2015
35	BDK Cimahi	1320014836358	022 BDK Cimahi	Bank Mandiri	Rekening Pengeluaran	IDR	-	S-451/WPb.13/KP.022/2015 tanggal 4 Maret 2015
36	BDK Yogyakarta	1370005677808	BPg 030 BDK Yogyakarta	Bank Mandiri	Rekening Pengeluaran	IDR	-	S-835/WPb.15/KP.01/2015 tanggal 11 Februari 2015
37	BDK Malang	1440096065955	BPg 032 BDK Malang	Bank Mandiri	Rekening Pengeluaran	IDR	-	S-580/WPb.15/KP.0432/2007 dan S-3128/WPb.16/KP.032/20
38	BDK Malang	1440016210905	RPL 032 BDK MALANG UNTUK PS TKPKN	Bank Mandiri	Rekening Pengeluaran	IDR	-	S-8375/MK.5/2016 tanggal 20 Oktober 2016
39	BDK Denpasar	036801001233305	BPg 037 Balai Diklat Keuangan Denpasar	BRI	Rekening Pengeluaran	IDR	-	S-25/WPb.21/KP.0130/2015 tanggal 9 Februari 2015
40	BDK Denpasar	1450012075228	RPL 037 BDK Denpasar untuk Tukin	Bank Mandiri	Rekening Tukin	IDR	-	S-472/WPb.22/KP.0104/2018 tanggal 12 Februari 2018
41	BDK Pontianak	1460005555110	BPg 042 Balai Diklat Keuangan Pontianak	Bank Mandiri	Rekening Pengeluaran	IDR	-	S-381/WPb.17/KP.0140/2015 tanggal 11 Februari 2015
42	BDK Pontianak	1460010210008	BPg 042 Balai Diklat Keuangan Pontianak untuk PS TKPKN	Bank Mandiri	Rekening Pengeluaran	IDR	-	s-408/BPP.8/2016 tanggal 22 September 2016
43	BDK Balikpapan	1490093023630	BPg 047 Balai Diklat Keuangan Balikpapan	Bank Mandiri	Rekening Pengeluaran	IDR	-	S-482/WPb.20/KP.047/2015 tanggal 8 April 2015
44	BDK Balikpapan	1490007790340	RPL 047 BDK Balikpapan untuk PS TKPKN	Bank Mandiri	Rekening Lainnya	IDR	-	S-8104/MK.5/2016 tanggal 12 Oktober 2016
45	BDK Makassar	005001000015307	BPg 136 Balai Diklat Keuangan Makassar	BRI	Rekening Pengeluaran	IDR	-	S-472/WPb/24/KP.0230/2015 tanggal 20 Maret 2015
46	BDK Makassar	1520015477157	RPL 136 BDK Makassar	Mandiri	Rekening Tukin	IDR	-	
47	BDK Manado	1500002100756	BPg 049 Balai Diklat Keuangan Manado	Bank Mandiri	Rekening Pengeluaran	IDR	-	S-1455/WPb.29/KP.0130/2015 tanggal 30 Juni 2015
48	BDK Manado	1500012041495	RPL 049 BOK MANADO UNTUK PS TKPKN	Bank Mandiri	Rekening Pemerintah Lainnya	IDR	-	S-7777/MK.5/2016 tanggal 29 September 2016
JUMLAH SALDO REKENING BENDAHARA PENGELUARAN						IDR	70.000.000.000	
JUMLAH SALDO REKENING BENDAHARA PENERIMAAN						IDR	-	
JUMLAH SALDO REKENING LAINNYA						IDR	55.810.539.599	



KEMENTERIAN KEUANGAN REPUBLIK INDONESIA
SEKRETARIAT JENDERAL
BIRO PERENCANAAN DAN KEUANGAN

GEDUNG DJUANDA 1 LANTAI 8 – 10, JALAN DR. WAHIDIN NO. 1 JAKARTA 10710 KOTAK POS 21
TELP. 021-3449230 (20 SALURAN) PSW. 6248, FAX. 385-2146, LAMAN WWW.KEMENKEU.GO.ID

BERITA ACARA KONFIRMASI

Nomor BA- 0 /SJ.1.1/2020

Pada hari Kamis, tanggal dua puluh bulan Februari tahun dua ribu dua puluh telah diselenggarakan konfirmasi data penerimaan pinjaman dan/atau hibah untuk periode 1 Januari s.d. 31 Desember 2019 antara Biro Perencanaan dan Keuangan dengan Bagian Keuangan, Badan Pendidikan dan Pelatihan Keuangan (BPPK) dengan hasil sebagai berikut:

1. Hasil Konfirmasi dituangkan ke dalam Berita Acara Konfirmasi dengan dilampiri Laporan Hasil Konfirmasi yang merupakan bagian tidak terpisahkan dari Berita Acara Konfirmasi ini;
2. Sebagai bahan konfirmasi, Biro Perencanaan dan Keuangan telah menyampaikan nota dinas ND-1083/SJ.1/2019 tentang Permintaan Laporan Pelaksanaan Kegiatan yang didanai PHLN (LPK-PHLN) serta Konfirmasi Hibah Triwulan IV TA 2019;
3. Berdasarkan konfirmasi yang telah dilakukan bersama, hasilnya telah sesuai antara Bagian Keuangan, BPPK dengan Biro Perencanaan dan Keuangan yaitu sampai dengan triwulan IV tahun anggaran 2019 BPPK **tidak menerima pinjaman dan/atau hibah** sebagaimana laporan terlampir;
4. Dalam rangka melaksanakan amanat PMK 180/PMK.08/2012 tentang Perubahan atas PMK 224/PMK.08/2011 tentang Tata Cara Pemantauan dan Evaluasi atas Pinjaman dan Hibah kepada Pemerintah serta PMK 271/PMK.05/2014 tentang Sistem Akuntansi dan Pelaporan Keuangan Hibah, Bagian Keuangan BPPK akan selalu melakukan Konfirmasi Data Penerimaan Pinjaman dan/atau Hibah dengan Biro Perencanaan dan Keuangan sesuai ketentuan yang berlaku. Jika pada tahun 2020 terdapat hibah langsung yang diterima oleh BPPK, maka Bagian Keuangan akan segera melaporkannya kepada Biro Perencanaan dan Keuangan sesuai dengan format yang telah ditentukan dan melakukan penatausahaan penerimaan hibah sesuai dengan ketentuan yang berlaku.

Demikian berita acara ini dibuat untuk dipergunakan dan dilaksanakan sebagaimana mestinya.

Perwakilan Bag. Perencanaan
Biro Perencanaan dan
Keuangan,

Rachmad Arijanto

Perwakilan Bag. AKLAP
Biro Perencanaan dan
Keuangan,

Arif Rahman

Perwakilan Bag. Keuangan
Badan Pendidikan dan
Pelatihan Keuangan,

Arif Juniastuti

LAMPIRAN BERITA ACARA KONFIRMASI


Nomor : BA- 8 / S.J.1.1/ 2020

Tanggal : 23 Februari 2020

LAPORAN HASIL KONFIRMASI
PENERIMAAN PINJAMAN DAN/ATAU HIBAH TA 2019

NO	REGISTER	NAMA PINJAMAN / HIBAH	SUMBER DANA	JENIS	PAGU DIPA 2019	REALISASI s.d. Q4		STATUS/KETERANGAN	UNIT PENANGGUNG JAWAB
						NILAI	%		
BERDASARKAN DATA LPK-PHILN TERDAPAT DATA SEBAGAI BERIKUT									
NIHIL									

Perwakilan Bagian Perencanaan
Biro Perencanaan dan Keuangan,



Rachmad Arjanto

Perwakilan Bagian AKLAP
Biro Perencanaan dan Keuangan,



Arif Rahman

Perwakilan Bagian Keuangan
Badan Pendidikan dan Pelatihan Keuangan



Any Kuntastuti

Uraian Belanja	Jumlah
Belanja Modal Tanah	-
Belanja Modal Peralatan dan Mesin	30.423.544.049
Belanja Modal Gedung dan Bangunan	34.477.268.673
Belanja Modal Jalan, Irigasi & Jaringan	216.124.062
Belanja Modal Lainnya	627.223.000
Belanja Modal BLU	4.386.457.621
Total	70.130.617.405

1 BELANJA ASET TANAH :		
531	Belanja Modal Tanah	-
MUTASI :		
	Pembelian	-
	Penyelesaian pembangunan langsung	-
	Pengembangan langsung	-
	Perolehan KDP	-
	Pengembangan KDP	-
TOTAL MUTASI ASET		-
SELISIH		-
PENJELASAN SELISIH:		
	BM Tanah untuk Pengembangan/Perolehan Aset selain Tanah	-
	Perolehan/Pengembangan Tanah dari BM selain BM Tanah	-
	Perolehan/Pengembangan Tanah dari Belanja Barang	-
	Koreksi karena Pengembalian Belanja Modal	-
	Kurang/ lebih kapitalisasi	-

2 BELANJA ASET PERALATAN MESIN :		
532	Belanja Modal Peralatan dan Mesin	30.423.544.049
MUTASI :		
	Pembelian	29.068.273.468
	Penyelesaian pembangunan langsung	-
	Pengembangan langsung	382.512.983
	Perolehan KDP	87.202.500
	Pengembangan KDP	176.224.548
TOTAL MUTASI ASET		29.714.213.499
SELISIH		709.330.550
PENJELASAN SELISIH:		
	Pembelian Ekstrakomptabel	264.406.400
	BM Peralatan Mesin untuk Pengembangan/Perolehan Aset selain PM	444.924.150
	Perolehan/Pengembangan PM dari BM selain BM Peralatan & Mesin	-
	Perolehan/Pengembangan PM dari Belanja Barang	-
	Koreksi karena Pengembalian Belanja Modal	-
	Kurang/ Lebih Kapitalisasi	-

3 BELANJA ASET GEDUNG BANGUNAN :		
533	Belanja Modal Gedung dan Bangunan	34.477.268.673
MUTASI :		
	Pembelian	-
	Penyelesaian pembangunan langsung	80.144.978
	Pengembangan langsung	805.040.045
	Perolehan KDP	738.371.297
	Pengembangan KDP	32.853.712.353
TOTAL MUTASI ASET		34.477.268.673

SELISIH	-
PENJELASAN SELISIH:	
Pembelian Ekstrakomptabel	-
BM Gedung Bangunan untuk Pengembangan/Perolehan Aset selain GB	-
Perolehan/Pengembangan GB dari BM selain BM GB	-
Perolehan/Pengembangan GB dari Belanja Barang	-
Koreksi karena Pengembalian Belanja Modal	-
Kurang/ Lebih kapitalisasi	-

4 BELANJA ASET JALAN, IRIGASI DAN JARINGAN	
534 Belanja Modal Jalan, irigasi dan jaringan	216.124.062
TOTAL BELANJA	
MUTASI :	
Pembelian	-
Penyelesaian pembangunan langsung	-
Pengembangan langsung	216.124.062
Perolehan KDP	-
Pengembangan KDP	-
TOTAL MUTASI ASET	216.124.062
SELISIH	-
PENJELASAN SELISIH:	
BM JIJ untuk Pengembangan/Perolehan Aset selain JIJ	-
Perolehan/Pengembangan JIJ dari BM selain BM JIJ	-
Perolehan/Pengembangan JIJ dari Belanja Barang	-
Koreksi karena Pengembalian Belanja Modal	-
Kurang/ Lebih Kapitalisasi	-

5 BELANJA ASET TAK BERWUJUD:		
536	Belanja Modal Lainnya	627.223.000
MUTASI :		
	Pembelian	627.993.000
	Penyelesaian pembangunan langsung	-
	Pengembangan langsung	-
	Perolehan KDP	-
	Pengembangan KDP	-
TOTAL MUTASI ASET		627.993.000
SELISIH		(770.000)
PENJELASAN SELISIH:		
	BM Lainnya untuk Pengembangan/Perolehan selain ATB	8.030.000
	Perolehan/Pengembangan Aset Tak Berwujud dari BM selain BM Lainnya	(8.800.000)
	Perolehan/Pengembangan Aset Tak Berwujud dari Belanja Barang	-
	Koreksi karena Pengembalian Belanja Modal	-
	Belanja Modal tidak dikapitalisasi	-

6 ASET TETAP LAINNYA		
MUTASI TERKAIT BELANJA :		
	Pembelian INTRA	444.154.150
	pembelian EKSTRA	-
	Penyelesaian pembangunan langsung	-
	Pengembangan langsung	-
	Perolehan KDP	-
	Pengembangan KDP	-
TOTAL MUTASI ASET		444.154.150
BELANJA PEROLEHAN/PENGEMBANGAN ATL :		
52	Belanja Barang	-
531	Belanja Modal Tanah	-
532	Belanja Modal Peralatan dan Mesin	436.124.150
533	Belanja Modal Gedung dan Bangunan	-
534	Belanja Modal JIJ	-
536	Belanja Modal Lainnya	8.030.000
537	Belanja Modal BLU	-
TOTAL BELANJA		444.154.150
SELISIH		-
PENJELASAN SELISIH:		
	Kurang/ Lebih Kapitalisasi	-

BELANJA ASET BLU:		
7 GEDUNG DAN BANGUNAN BLU		
5373	Belanja Modal Gedung dan Bangunan BLU	-
MUTASI :		

	Pengembangan langsung	-
	Perolehan KDP	-
	Pengembangan KDP	-
	TOTAL MUTASI ASET	-
	SELISIH	-
	PENJELASAN SELISIH:	
	Dari belanja Modal Gedung Bangunan	
	BELANJA ASET BLU:	
8	PERALATAN DAN MESIN BLU	
	5372 Belanja Modal Peralatan dan Mesin BLU	4.386.457.621
	MUTASI :	
	Pembelian	-
	TOTAL MUTASI ASET	-
	SELISIH	4.386.457.621
	PENJELASAN SELISIH:	
	Transaksi Perolehan Lainnya	4.369.737.621
	Transaksi Koreksi Pencatatan Nilai/Kuantitas	16.720.000
	BELANJA ASET BLU:	
9	ASET TETAP LAINNYA BLU	
	5376 Belanja Modal BLU	-
	MUTASI :	
	Pembelian	-
	TOTAL MUTASI ASET	-
	SELISIH	-
	PENJELASAN SELISIH:	
	Dari belanja Modal Aset Tetap Lainnya	
	BELANJA ASET BLU:	
10	ASET TAK BERWUJUD BLU (PIP dan STAN)	
	5371 Belanja Modal BLU	-
	MUTASI :	
	Pembelian	-
	TOTAL MUTASI ASET	-
	SELISIH	-
	PENJELASAN SELISIH:	
	Dari belanja Modal Aset Tak Berwujud	

**REKAPITULASI PENYESUAIAN BELANJA YANG MASIH HARUS DIBAYAR
ESELON I BADAN PENDIDIKAN DAN PELATIHAN KEUANGAN
31 DESEMBER 2019**

No	Nama Satker	Kode Akun	Uraian Akun (D)	212111 (Belanja pegawai yang masih harus dibayar)	212112 (Belanja barang yang masih harus dibayar)
1	BPPK Pusat (Setban)	511111	Beban Gaji Pokok PNS	3.360.960	
2	BPPK Pusat (Setban)	511119	Beban Pembulatan Gaji PNS	1.027	
3	BPPK Pusat (Setban)	511121	Beban Tunjangan Istri/Suami PNS	220.000	
4	BPPK Pusat (Setban)	511122	Beban Tunjangan Anak PNS	59.194	
5	BPPK Pusat (Setban)	511129	Beban Uang Makan PNS	23.780.000	
6	BPPK Pusat (Setban)	522111	Beban Langganan Listrik		105.531.267
7	BPPK Pusat (Setban)	522112	Beban Langganan Telepon		3.559.953
8	Pusdiklat PSDM	522111	Beban Langganan Listrik		49.055.703
9	Pusdiklat AP	522111	Beban Langganan Listrik		39.461.265
10	Pusdiklat AP	522112	Beban Langganan Telepon		386.529
11	Pusdiklat Pajak	522111	Beban Langganan Listrik		141.537.542
12	Pusdiklat Pajak	522112	Beban Langganan Telepon		370.680
13	Pusdiklat Pajak	522113	Beban Langganan Air		23.704.720
14	Pusdiklat Bea dan Cukai	522111	Beban Langganan Listrik		59.874.969
15	Pusdiklat Bea dan Cukai	522112	Beban Langganan Telepon		200.839
16	Pusdiklat KNPk	522111	Beban Langganan Listrik		8.706.552
17	Pusdiklat KU	522111	Beban Langganan Listrik		37.534.381
18	Pusdiklat KU	522112	Beban Langganan Telepon		291.278
19	PKN STAN	522111	Beban Langganan Listrik		368.475.665
20	PKN STAN	522112	Beban Langganan Telepon		954.659
22	BDK Medan	522111	Beban Langganan Listrik		12.227.302
23	BDK Medan	522112	Beban Langganan Telepon		223.432
24	BDK Medan	522113	Beban Langganan Air		4.073.660
25	BDK Pekanbaru	522111	Beban Langganan Listrik		47.017.305
26	BDK Pekanbaru	522112	Beban Langganan Telepon		2.422.567
27	BDK Palembang	522111	Beban Langganan Listrik		21.434.592
28	BDK Palembang	522112	Beban Langganan Telepon		123.002
29	BDK Cimahi	522111	Beban Langganan Listrik		10.317.132
30	BDK Cimahi	522112	Beban Langganan Telepon		533.821
31	BDK Cimahi	522113	Beban Langganan Air		3.625.400
32	BD Kepemimpinan	522111	Beban Langganan Listrik		15.269.254
33	BD Kepemimpinan	522112	Beban Langganan Telepon		76.789
34	BD Kepemimpinan	522113	Beban Langganan Air		888.950
35	BDK Yogyakarta	522111	Beban Langganan Listrik		12.791.998
36	BDK Yogyakarta	522112	Beban Langganan Telepon		56.160
37	BDK Malang	522111	Beban Langganan Listrik		17.924.914
38	BDK Malang	522112	Beban Langganan Telepon		199.198
39	BDK Denpasar	522112	Beban Langganan Telepon		205.920
40	BDK Pontianak	522111	Beban Langganan Listrik		17.552.542
41	BDK Pontianak	522112	Beban Langganan Telepon		2.082.115
42	BDK Balikpapan	522111	Beban Langganan Listrik		31.197.307
43	BDK Balikpapan	522112	Beban Langganan Telepon		369.606
44	BDK Balikpapan	522113	Beban Langganan Air		32.573
45	BDK Makassar	521114	Beban Pengiriman Surat Dinas Pos Surat		430.866
46	BDK Makassar	522111	Beban Langganan Listrik		260.015
47	BDK Manado	522111	Beban Langganan Listrik		11.644.631
48	BDK Manado	522112	Beban Langganan Telepon		134.830
				27.421.181	1.052.761.883

1.052.761.883

**REKAPITULASI PENYESUAIAN PENDAPATAN YANG MASIH HARUS DITERIMA
ESELON I BADAN PENDIDIKAN DAN PELATIHAN KEUANGAN
31 DESEMBER 2019**

No	Nama Satker	Kode Akun	Uraian Akun (D)	114311 (Pendapatan yang Masih	Keterangan
1	PKN STAN	424911	Pendapatan Jasa Layanan Perbankan BLU	11.917.808	0004401400077172 di Bank BTN
2	PKN STAN	424911	Pendapatan Jasa Layanan Perbankan BLU	10.328.767	0004401400077180 di Bank BTN
				22.246.575	

REKAPITULASI PENYESUAIAN PENDAPATAN DITERIMA DI MUKA
ESELON I BADAN PENDIDIKAN DAN PELATIHAN KEUANGAN
31 DESEMBER 2019

No	Nama Satker	Kode Akun	Uraian Akun (D)	219211- Pendapatan Sewa Diterima di Muka (K)	219214- Pendapatan Sewa Diterima di Muka BLU (K)	Keterangan
1	BPPK Pusat (Setban)	425131	Pendapatan Sewa Tanah, Gedung dan Bangunan	20.872.500		Sewa ATM
2	Pusdiklat KU	425131	Pendapatan Sewa Tanah, Gedung dan Bangunan	2.350.500		Sewa kantin
3	Pusdiklat KU	425131	Pendapatan Sewa Tanah, Gedung dan Bangunan	18.373.000		Sewa ATM
4	PKN STAN	424923	Pendapatan BLU Lainnya Dari Sewa Ruangan		27.126.694	Sewa ATM - SC
5	PKN STAN	424923	Pendapatan BLU Lainnya Dari Sewa Ruangan		2.231.687	Sewa ATM - Gedung P
6	PKN STAN	424923	Pendapatan BLU Lainnya Dari Sewa Ruangan		3.719.479	Sewa ATM - Pos Satpam
7	PKN STAN	424923	Pendapatan BLU Lainnya Dari Sewa Ruangan		20.122.800	Sewa Cafe 88
8	BDK Malang	425131	Pendapatan Sewa Tanah, Gedung dan Bangunan	27.172.501		Sewa ATM
				68.768.501	53.200.660	

REKAPITULASI PENYESUAIAN BELANJA DIBAYAR DI MUKA
ESELON I BADAN PENDIDIKAN DAN PELATIHAN KEUANGAN
31 DESEMBER 2019

No	Nama Satker	Kode Akun	Uraian Akun (D)	114112 (Belanja Barang yang Dibayar di Muka/prepaid)	114115 (Belanja Modal Dibayar di Muka/prepaid)	Keterangan
1	PKN STAN	115212	Piutang Lainnya	211.197.341		Reklas piutang sisa pekerjaan perbaikan lapangan yang tidak selesai di TA 2019 (garansi bank) a.n. CV Putera Priangan
2	PKN STAN	115212	Piutang Lainnya		22.052.390	Reklas piutang sisa pekerjaan jasa
3	PKN STAN	115212	Piutang Lainnya		3.195.525	Reklas piutang sisa pekerjaan jasa
				211.197.341	25.247.915	

491111 - Pendapatan Selisih Kurs Belum Terealisasi (K)				
Nama Satker	Akun	Uraian	Nilai	Keterangan
Setban	152111	Piutang Tagihan Tuntutan Perbendaharaan/ Tuntutan Ganti Rugi (D)	2.837.953	Penyesuaian Selisih Kurs-TGR Petrus Depari

KEMENTERIAN KEUANGAN

LAPORAN BARANG KUASA PENGGUNA ANGGARAN - SEMESTERAN
INTRAKOMPTABEL
RINCIAN PER SUB SUB KELOMPOK
TAHUN ANGGARAN 2019

Tanggal : 29/05/2020
Halaman : 1 dari 42
Kode Lap : LBSISSKT

NAMA UAPPB-E1 : 01511 - BADAN PENDIDIKAN DAN PELATIHAN KEUANGAN

KODE	AKUN NERACA / SUBSUB KELOMPOK BARANG	SAT	URAIAN	SALDO PER 01-JANUARI-2019		MUTASI				SALDO PER 31-DESEMBER-2019	
				KUANTITAS	NILAI	BERTAMBAH		BERKURANG		KUANTITAS	NILAI
						KUANTITAS	NILAI	KUANTITAS	NILAI	KUANTITAS	NILAI
1		3	2	4	5	6	7	8	9	10	11
131111	Tanah			436,734	5,702,028,221,000	300	204,319,988,000	300	59,079,154,000	436,734	5,847,269,035,000
2.01.01.01.001	Tanah Bangunan Rumah Negara Golongan I	M2		21,923	678,193,486,000	0	0	0	9,056,392,000	21,923	669,137,094,000
2.01.01.01.002	Tanah Bangunan Rumah Negara Golongan II	M2		15,709	15,647,301,000	0	1,572,000	0	46,079,000	15,709	15,602,794,000
2.01.01.01.004	Tanah Bangunan Rumah Negara Tanpa Golongan	M2		1,240	2,001,271,000	0	0	0	0	1,240	2,001,271,000
2.01.01.04.001	Tanah Bangunan Kantor Pemerintah	M2		317,613	4,745,258,200,000	300	199,335,055,000	300	49,976,683,000	317,613	4,894,616,572,000
2.01.01.04.002	Tanah Bangunan Pendidikan Dan Latihan	M2		79,504	257,927,531,000	0	4,983,341,000	0	0	79,504	262,910,872,000
2.01.03.01.001	Tanah Lapangan Tennis	M2		745	3,000,432,000	0	0	0	0	745	3,000,432,000
132111	Peralatan dan Mesin			92,285	349,987,715,606	6,207	48,782,749,972	6,586	29,446,263,371	91,906	369,324,202,207
3.01.03.02.001	Elevator /Lift	Unit		6	4,766,244,300	0	0	0	0	6	4,766,244,300
3.01.03.03.004	Air Compressor	Unit		1	2,114,475	0	0	0	0	1	2,114,475
3.01.03.04.002	Portable Generating Set	Unit		3	92,528,600	0	0	0	0	3	92,528,600
3.01.03.04.003	Stationary Generating Set	Unit		30	11,146,290,629	0	81,840,000	0	0	30	11,228,130,629
3.01.03.04.999	Electric Generating Set Lainnya	dummy		3	418,488,450	0	0	0	0	3	418,488,450
3.01.03.05.001	Transportable Water Pump	Unit		20	80,375,807	0	0	0	0	20	80,375,807
3.01.03.05.002	Portable Water Pump	Unit		85	413,103,170	0	0	0	0	85	413,103,170
3.01.03.05.003	Stationary Water Pump	Unit		4	93,587,503	0	0	0	0	4	93,587,503
3.01.03.05.005	Sumersible Pump	Unit		14	472,559,680	2	23,356,586	0	0	16	495,916,266
3.01.03.05.010	Pompa Air	Unit		107	709,316,028	6	18,326,200	9	18,004,310	104	709,637,918
3.01.03.05.999	Pompa Lainnya	dummy		4	45,665,200	0	0	0	0	4	45,665,200
3.01.03.07.010	Mesin Diesel	Unit		2	358,792,173	0	0	0	0	2	358,792,173
3.01.03.07.999	Unit Pemeliharaan Lapangan Lainnya	dummy		1	47,988,182	0	0	0	0	1	47,988,182
3.01.03.12.003	Pompa Portable	Unit		4	35,200,000	0	0	0	0	4	35,200,000
3.01.03.12.010	Full Body Harness	Unit		6	3,652,033	0	0	0	0	6	3,652,033

LAPORAN BARANG KUASA PENGGUNA ANGGARAN - SEMESTERAN
INTRAKOMPTABELRINCIAN PER SUB SUB KELOMPOK
TAHUN ANGGARAN 2019Tanggal : 29/05/2020
Halaman : 2 dari 42
Kode Lap : LBSISSKT

NAMA UAPPB-E1 : 01511 - BADAN PENDIDIKAN DAN PELATIHAN KEUANGAN

AKUN NERACA / SUBSUB KELOMPOK BARANG	SAT	URAIAN	SALDO PER 01-JANUARI-2019		MUTASI				SALDO PER 31-DESEMBER-2019	
			KUANTITAS	NILAI	BERTAMBAH		BERKURANG		KUANTITAS	NILAI
					KUANTITAS	NILAI	KUANTITAS	NILAI		
1	3	2	4	5	6	7	8	9	10	11
3.01.03.12.021	Unit	Breathing Aparatus (Tabung 10 kg)	0	0	2	88,000,000	0	0	2	88,000,000
3.01.03.14.001	Unit	Tali Kamantel Static	1	16,335,000	0	0	0	0	1	16,335,000
3.01.03.14.002	Unit	Tali Kamantel Dinamic	2	9,020,000	0	0	0	0	2	9,020,000
3.01.03.14.011	Unit	Tandu Lipat	1	1,331,550	0	0	0	0	1	1,331,550
3.02.01.01.001	Unit	Sedan	2	1,111,294,500	0	0	0	0	2	1,111,294,500
3.02.01.01.002	Unit	Jeep	2	487,061,000	0	0	0	0	2	487,061,000
3.02.01.01.003	Unit	Station Wagon	5	842,145,000	0	0	0	0	5	842,145,000
3.02.01.02.002	Unit	Micro Bus (Penumpang 15 S/D 29 Orang)	7	2,782,956,491	0	0	0	0	7	2,782,956,491
3.02.01.02.003	Unit	Mini Bus (Penumpang 14 Orang Kebawah)	84	16,785,255,332	2	548,077,500	5	708,760,500	81	16,624,572,332
3.02.01.03.002	Unit	Pick Up	2	272,200,000	1	123,000,000	0	0	3	395,200,000
3.02.01.03.008	unit	Kendaraan Bermotor Roda Tiga Pengangkut Barang	1	23,042,500	0	0	0	0	1	23,042,500
3.02.01.04.001	Unit	Sepeda Motor	62	1,012,030,660	0	0	1	13,280,000	61	998,750,660
3.02.01.05.001	Unit	Mobil Ambulance	8	2,121,544,000	0	0	1	38,694,000	7	2,082,850,000
3.02.02.01.001	Unit	Gerobak Tarik	10	25,921,500	0	0	0	0	10	25,921,500
3.02.02.01.002	Unit	Gerobak Dorong	15	27,983,250	0	0	0	0	15	27,983,250
3.02.02.01.004	Unit	Lori Dorong	37	57,121,300	0	0	10	7,691,635	27	49,429,665
3.02.02.01.009	Unit	Baggage Trolley	44	107,853,568	0	0	0	0	44	107,853,568
3.02.02.01.010	Unit	Meja Dorong Saji/Trolley Saji	11	33,057,500	0	0	0	0	11	33,057,500
3.02.02.02.001	Unit	Sepeda	19	56,297,541	8	19,008,000	4	888,000	23	74,417,541
3.02.05.01.016	Unit	Pesawat tak berawak	6	190,740,000	0	0	6	190,740,000	0	0
3.03.01.01.005	Buah	Mesin Bor	2	5,562,850	0	0	0	0	2	5,562,850
3.03.01.01.007	Buah	Mesin Gerinda	1	400,000	0	0	0	0	1	400,000
3.03.01.01.018	Buah	Mesin Kompresor	3	8,625,000	0	0	1	4,400,000	2	4,225,000

LAPORAN BARANG KUASA PENGGUNA ANGGARAN - SEMESTERAN
INTRAKOMPTABEL
RINCIAN PER SUB SUB KELOMPOK
TAHUN ANGGARAN 2019

Tanggal : 29/05/2020
Halaman : 3 dari 42
Kode Lap : LBSISSKT

NAMA UAPPB-E1 : 01511 - BADAN PENDIDIKAN DAN PELATIHAN KEUANGAN

KODE	URAIAN	SAT	SALDO PER 01-JANUARI-2019		MUTASI				SALDO PER 31-DESEMBER-2019	
			KUANTITAS	NILAI	BERTAMBAH		BERKURANG		KUANTITAS	NILAI
					KUANTITAS	NILAI	KUANTITAS	NILAI	KUANTITAS	NILAI
1	2	3	4	5	6	7	8	9	10	11
3.03.01.02.002	Mesin Bor Tangan	Buah	1	9,289,390	0	0	0	0	1	9,289,390
3.03.01.03.003	Transformator	Buah	4	923,839,100	0	0	1	198,077,000	3	725,762,100
3.03.01.03.999	Perkakas Bengkel Listrik Lainnya (Alat Bengkel Bermesin)	dummy	1	6,050,000	0	0	0	0	1	6,050,000
3.03.01.06.001	Mesin Gergaji	Buah	2	6,494,400	0	0	0	0	2	6,494,400
3.03.01.06.011	Gergaji Chain Saw	Buah	7	36,627,873	0	0	0	0	7	36,627,873
3.03.02.05.001	Tool Kit Set	Buah	1	2,199,780	0	0	0	0	1	2,199,780
3.03.02.05.002	Tool Kit Box	Buah	7	15,115,000	0	0	0	0	7	15,115,000
3.03.02.05.003	Tool Cabinet Set	Buah	1	11,345,472	0	0	0	0	1	11,345,472
3.03.02.05.014	Crimping Tools	Buah	4	4,059,000	0	0	1	616,000	3	3,443,000
3.03.02.05.027	Scaffolding Set & Tool	Buah	7	29,190,000	0	0	0	0	7	29,190,000
3.03.02.06.999	Perkakas Khusus (Special Tools) Lainnya	dummy	1	566,500	0	0	0	0	1	566,500
3.03.02.07.003	Bor	Buah	1	700,000	0	0	0	0	1	700,000
3.03.02.11.003	Roll Meter	Buah	27	11,583,000	0	0	27	11,583,000	0	0
3.03.02.11.008	Cermin Besar	Buah	270	286,527,540	0	0	0	0	270	286,527,540
3.03.02.11.009	Tangga Lathian	Buah	0	0	1	27,214,000	0	0	1	27,214,000
3.03.02.12.018	Mesin Blower Listrik / Mekanik	Buah	1	1,680,000	0	0	0	0	1	1,680,000
3.03.02.12.036	Mesin Cuci kendaraan/ Car Washer	Buah	1	2,145,000	0	0	0	0	1	2,145,000
3.03.03.01.027	Automatic Distrotion Meter	Buah	2	25,410,000	0	0	0	0	2	25,410,000
3.03.03.01.032	Digital Multimeter (Alat Ukur Universal)	Buah	1	22,540,100	0	0	0	0	1	22,540,100
3.03.03.01.072	Global Positioning System	Buah	2	169,017,698	20	195,800,000	2	169,017,698	20	195,800,000
3.03.03.01.074	DCP (Alat Control) Sensor	Buah	1	108,235,000	0	0	0	0	1	108,235,000
3.03.03.01.131	Wheel Meter	Buah	1	300,000	0	0	0	0	1	300,000
3.03.03.01.141	Distance Meter	unit	20	690,010,000	0	0	0	0	20	690,010,000
3.03.03.05.087	Multigas Detector	Buah	0	0	5	19,936,400	0	0	5	19,936,400

LAPORAN BARANG KUASA PENGGUNA ANGGARAN - SEMESTERAN
INTRAKOMPTABEL
RINCIAN PER SUB SUB KELOMPOK
TAHUN ANGGARAN 2019

Tanggal : 29/05/2020
Halaman : 4 dari 42
Kode Lap : LBSISSKT

NAMA UAPPB-E1 : 01511 - BADAN PENDIDIKAN DAN PELATIHAN KEUANGAN

AKUN NERACA / SUBSUB KELOMPOK BARANG	SAT	URAIAN	SALDO PER 01-JANUARI-2019		BERTAMBAH		MUTASI		BERKURANG		SALDO PER 31-DESEMBER-2019	
			KUANTITAS	NILAI	KUANTITAS	NILAI	KUANTITAS	NILAI	KUANTITAS	NILAI	KUANTITAS	NILAI
1	3	2	4	5	6	7	8	9	10	11		
3.03.03.08.012	Buah	Termometer Standar	2	898,700	0	0	0	0	0	2	898,700	
3.03.03.17.134	Buah	Handheld Teropong	6	13,068,000	0	0	0	0	0	6	13,068,000	
3.03.03.20.003	Buah	Phone Test Set	1	363,000	0	0	0	0	0	1	363,000	
3.04.01.03.005	Buah	Alat Pengering (Dryer)	0	0	1	1,478,000	0	0	0	1	1,478,000	
3.04.01.04.004	Buah	Lemari Penyimpan	45	165,555,500	0	0	0	0	0	45	165,555,500	
3.04.01.07.001	Buah	Alat Pengasapan	1	5,600,000	0	0	0	0	0	1	5,600,000	
3.05.01.01.001	Buah	Mesin Ketik Manual Portable (11-13 Inchi)	2	1,074,255	0	0	0	0	0	2	1,074,255	
3.05.01.01.002	Buah	Mesin Ketik Manual Standard (14-16 Inchi)	10	17,156,100	0	0	0	0	0	10	17,156,100	
3.05.01.01.003	Buah	Mesin Ketik Manual Langewagon (18-27 Inchi)	7	1,383,789	1	226,779	1	226,779	1	7	1,383,789	
3.05.01.01.004	Buah	Mesin Ketik Listrik	1	2,144,340	0	0	0	0	0	1	2,144,340	
3.05.01.01.008	Buah	Mesin Ketik Elektronik/Selektrik	5	11,578,900	1	3,223,000	2	6,446,000	4	8,355,900		
3.05.01.02.003	Buah	Mesin Hitung Elektronik/Calculator	2	1,314,200	0	0	1	300,000	1	1,014,200		
3.05.01.02.007	Buah	Mesin Penghitung Uang	13	80,847,850	0	0	0	0	0	13	80,847,850	
3.05.01.03.007	Buah	Mesin Fotocopy Folio	4	156,411,158	0	0	0	0	0	4	156,411,158	
3.05.01.03.009	Buah	Mesin Fotocopy Electronic	28	1,535,295,178	0	0	6	181,847,200	22	1,353,447,978		
3.05.01.03.011	Buah	Mesin Fotocopy Lainnya	6	911,314,284	0	0	0	0	0	6	911,314,284	
3.05.01.03.012	Buah	Risograf	8	855,873,911	0	0	0	0	0	8	855,873,911	
3.05.01.03.999	dummy	Alat Reproduksi (Penggandaan) Lainnya	4	348,555,000	0	0	0	0	0	4	348,555,000	
3.05.01.04.001	Buah	Lemari Besi/Metal	841	2,784,315,251	122	676,158,717	50	329,306,200	913	3,131,167,768		
3.05.01.04.002	Buah	Lemari Kayu	2,161	7,430,500,041	88	809,023,012	64	200,598,000	2,185	8,038,925,053		
3.05.01.04.003	Buah	Rak Besi	839	1,705,310,218	38	28,782,825	263	502,005,280	614	1,232,087,763		
3.05.01.04.004	Buah	Rak Kayu	598	1,350,007,144	12	52,967,700	2	1,881,000	608	1,401,093,844		
3.05.01.04.005	Buah	Filing Cabinet Besi	711	2,027,741,599	7	16,003,900	22	56,276,000	696	1,987,469,499		

LAPORAN BARANG KUASA PENGGUNA ANGGARAN - SEMESTERAN
INTRAKOMPTABEL
RINCIAN PER SUB SUB KELOMPOK
TAHUN ANGGARAN 2019

Tanggal : 29/05/2020
Halaman : 5 dari 42
Kode Lap : LBSISSKT

NAMA UAPPB-E1 : 01511 - BADAN PENDIDIKAN DAN PELATIHAN KEUANGAN

AKUN NERACA / SUBSUB KELOMPOK BARANG	SAT	URAIAN	SALDO PER 01-JANUARI-2019		MUTASI		BERKURANG		SALDO PER 31-DESEMBER-2019	
			KUANTITAS	NILAI	BERTAMBAH KUANTITAS	NILAI	BERTAMBAH KUANTITAS	NILAI	KUANTITAS	NILAI
1	3	2	4	5	6	7	8	9	10	11
3.05.01.04.006	Buah	Filing Cabinet Kayu	12	63,890,200	1	15,895,000	0	0	13	79,785,200
3.05.01.04.007	Buah	Brandkas	97	437,716,181	2	32,020,000	0	0	99	469,736,181
3.05.01.04.008	Buah	Peti Uang/Cash Box/Coin Box	1	1,072,500	0	0	0	0	1	1,072,500
3.05.01.04.009	Buah	Kardex Besi	0	0	2	66,000	0	0	2	66,000
3.05.01.04.011	Buah	Rotary Filing	4	85,800,000	0	0	0	0	4	85,800,000
3.05.01.04.012	Buah	Compact Rolling	6	9,529,536	0	0	0	0	6	9,529,536
3.05.01.04.013	Buah	Buffet	36	48,380,837	1	189,000	0	0	37	48,569,837
3.05.01.04.014	Buah	Mobile File	31	818,506,721	0	0	0	0	31	818,506,721
3.05.01.04.015	Buah	Locker	391	615,750,271	26	106,488,982	0	0	417	722,239,253
3.05.01.04.018	Buah	Kontainer	8	219,139,227	0	0	0	0	8	219,139,227
3.05.01.04.020	Buah	Lemari Display	15	92,139,509	7	8,107,400	1	7,700,000	21	92,546,909
3.05.01.04.024	Buah	Laci Box	1	22,682,000	30	31,566,598	0	0	31	54,248,598
3.05.01.04.026	Buah	Koper/Tas	26	54,120,000	0	0	0	0	26	54,120,000
3.05.01.04.999	dummy	Alat Penyimpan Perengkapan Kantor Lainnya	78	117,821,000	0	0	59	49,929,920	19	67,891,080
3.05.01.05.001	Buah	Tabung Pemadam Api	421	693,372,010	0	0	0	0	421	693,372,010
3.05.01.05.002	Buah	Hydrant	14	1,238,011,256	0	0	0	0	14	1,238,011,256
3.05.01.05.004	Buah	Fire Alarm	54	521,889,500	0	0	0	0	54	521,889,500
3.05.01.05.005	Buah	Rambu-Rambu	20	12,527,725	0	0	0	0	20	12,527,725
3.05.01.05.007	Buah	CCTV - Camera Control Television System	781	6,023,448,317	71	828,088,418	2	87,772,400	850	6,763,764,335
3.05.01.05.008	Buah	Papan Visual/Papan Nama	162	667,825,443	2	32,942	72	84,840,120	92	583,018,265
3.05.01.05.009	Buah	Movitex Board	0	0	2	312,000	0	0	2	312,000
3.05.01.05.010	Buah	White Board	528	605,781,872	1	29,580,100	36	55,382,250	493	579,979,722
3.05.01.05.013	Buah	Copy Board/Elektric White Board	20	496,175,445	0	0	0	0	20	496,175,445

LAPORAN BARANG KUASA PENGGUNA ANGGARAN - SEMESTERAN
INTRAKOMPTABEL
RINCIAN PER SUB SUB KELOMPOK
TAHUN ANGGARAN 2019

Tanggal : 29/05/2020
Halaman : 6 dari 42
Kode Lap : LBSISSKT

NAMA UAPPB-E1 : 01511 - BADAN PENDIDIKAN DAN PELATIHAN KEUANGAN

KODE	URAIAN	SAT	SALDO PER		MUTASI				SALDO PER		
			01-JANUARI-2019		BERTAMBAH		BERKURANG		31-DESEMBER-2019		
			KUANTITAS	NILAI	KUANTITAS	NILAI	KUANTITAS	NILAI	KUANTITAS	NILAI	
1	2	3	4	5	6	7	8	9	10	11	
3.05.01.05.014	Peta	Buah	31	13,000,830	0	0	0	0	0	31	13,000,830
3.05.01.05.015	Alat Penghancur Kertas	Buah	128	617,711,568	1	23,485,000	6	45,307,392	123	595,889,176	
3.05.01.05.017	Mesin Absensi	Buah	381	1,024,754,646	29	212,646,390	303	553,644,440	107	683,756,596	
3.05.01.05.020	Cream Polisher	Buah	1	12,005,400	0	0	0	0	1	12,005,400	
3.05.01.05.023	Numerator	Buah	2	1,298,986	0	0	0	0	2	1,298,986	
3.05.01.05.024	Alat Pemotong Kertas	Buah	16	38,100,800	0	0	0	0	16	38,100,800	
3.05.01.05.025	Headmachine Besar	Buah	2	1,475,500	0	0	0	0	2	1,475,500	
3.05.01.05.026	Perforator Besar	Buah	1	1,222,500	0	0	0	0	1	1,222,500	
3.05.01.05.027	Alat Pencetak Label	Buah	1	5,105,000	0	0	0	0	1	5,105,000	
3.05.01.05.028	Overhead Projector	Buah	16	47,617,297	11	182,813,400	11	182,813,400	16	47,617,297	
3.05.01.05.029	Hand Metal Detector	Buah	128	139,799,000	0	0	0	0	128	139,799,000	
3.05.01.05.036	Megashow	Buah	16	281,791,155	0	0	0	0	16	281,791,155	
3.05.01.05.037	White Board Electronic	Buah	25	409,634,630	1	13,585,000	1	14,030,500	25	409,189,130	
3.05.01.05.038	Laser Pointer	Buah	281	215,476,096	10	10,499,500	42	17,394,846	249	208,580,750	
3.05.01.05.039	Display	Buah	45	804,918,917	13	172,155,040	7	71,557,860	51	905,516,097	
3.05.01.05.044	Mesin Laminating	Buah	3	3,894,000	0	0	0	0	3	3,894,000	
3.05.01.05.045	Penangkal Petir	Buah	35	87,119,520	0	0	1	33,000,000	34	54,119,520	
3.05.01.05.047	Lampu-lampu Kristal	Buah	92	29,044,640	54	11,442,750	0	0	146	40,487,390	
3.05.01.05.048	LCD Projector/Infocus	Buah	977	13,462,465,349	88	1,110,856,200	93	1,152,147,821	972	13,421,173,728	
3.05.01.05.049	Flip Chart	Buah	370	377,943,187	0	0	39	40,641,000	331	337,302,187	
3.05.01.05.050	Binding Machine	Buah	1	1,064,800	0	0	0	0	1	1,064,800	
3.05.01.05.052	Alat Perekam Suara (Voice Pen)	Buah	273	188,291,600	5	15,774,000	244	152,183,900	34	51,881,700	
3.05.01.05.053	Acces Control System	Buah	5	25,392,840	0	0	0	0	5	25,392,840	
3.05.01.05.055	Monitor Panel With Mimic Board	Buah	5	117,418,560	0	0	0	0	5	117,418,560	

LAPORAN BARANG KUASA PENGGUNA ANGGARAN - SEMESTERAN
INTRAKOMPTABEL
RINCIAN PER SUB SUB KELOMPOK
TAHUN ANGGARAN 2019

Tanggal : 29/05/2020
Halaman : 7 dari 42
Kode Lap : LBSISSKT

NAMA UAPPB-E1 : 01511 - BADAN PENDIDIKAN DAN PELATIHAN KEUANGAN

AKUN NERACA / SUBSUB KELOMPOK BARANG	SAT	URAIAN	SALDO PER 01-JANUARI-2019		BERTAMBAH		MUTASI		BERKURANG		SALDO PER 31-DESEMBER-2019	
			KUANTITAS	NILAI	KUANTITAS	NILAI	KUANTITAS	NILAI	KUANTITAS	NILAI	KUANTITAS	NILAI
1	3	2	4	5	6	7	8	9	10	11		
3.05.01.05.056	Buah	Panic Button System, Alarm Indicator	1	2,090,000	0	0	0	0	0	0	1	2,090,000
3.05.01.05.057	Buah	Pintu Elektrik (yang Memakai Akses)	1	6,125,900	4	143,990,000	1	6,125,900	4	143,990,000	4	143,990,000
3.05.01.05.058	Buah	Focusing Screen/Layar LCD Projector	444	1,659,002,372	5	297,560,000	3	13,706,550	446	1,942,855,822	446	1,942,855,822
3.05.01.05.060	Buah	Proyector Spider Bracket	8	16,907,000	56	173,000,000	0	0	64	189,907,000	64	189,907,000
3.05.01.05.061	Buah	Papan Gambar	1	15,180,000	0	0	0	0	1	15,180,000	1	15,180,000
3.05.01.05.071	Buah	Gembok	2	28,061,600	0	0	0	0	2	28,061,600	2	28,061,600
3.05.01.05.073	Buah	Alat Sidik Jari	1	700,700	338	447,773,000	0	0	339	448,473,700	339	448,473,700
3.05.01.05.075	Buah	Walkthrough/ Portal Metal Detector	4	187,683,334	0	0	0	0	4	187,683,334	4	187,683,334
3.05.01.05.079	Buah	Television Control Operasional Lift	6	61,644,000	0	0	0	0	6	61,644,000	6	61,644,000
3.05.01.05.080	Buah	Mesin Antrian	1	37,180,000	0	0	0	0	1	37,180,000	1	37,180,000
3.05.01.05.081	Buah	Papan Pengumuman	40	60,685,305	0	0	0	0	40	60,685,305	40	60,685,305
3.05.01.05.082	Buah	Mesin Fogging	7	34,616,140	0	0	0	0	7	34,616,140	7	34,616,140
3.05.01.05.999	dummy	Perkakas Kantor Lainnya	225	466,809,758	0	0	128	284,289,000	97	182,520,758	97	182,520,758
3.05.01.99.999	dummy	Alat Kantor Lainnya	74	217,200,995	0	0	35	19,315,000	39	197,885,995	39	197,885,995
3.05.02.01.001	Buah	Meja Kerja Besi/Metal	3,028	3,462,954,093	282	801,919,100	43	67,347,500	3,267	4,197,525,693	3,267	4,197,525,693
3.05.02.01.002	Buah	Meja Kerja Kayu	10,289	13,615,104,669	329	1,668,277,458	167	142,094,120	10,451	15,141,288,007	10,451	15,141,288,007
3.05.02.01.003	Buah	Kursi Besi/Metal	24,171	17,153,433,415	671	990,931,980	538	305,822,042	24,304	17,838,543,353	24,304	17,838,543,353
3.05.02.01.004	Buah	Kursi Kayu	997	651,850,673	30	52,140,000	10	9,470,000	1,017	694,520,673	1,017	694,520,673
3.05.02.01.005	Buah	Sice	923	5,580,908,522	53	357,186,376	3	39,835,921	973	5,898,258,977	973	5,898,258,977
3.05.02.01.006	Buah	Bangku Panjang Besi/Metal	36	83,969,500	4	8,610,604	0	0	40	92,580,104	40	92,580,104
3.05.02.01.007	Buah	Bangku Panjang Kayu	7	16,812,174	0	0	0	0	7	16,812,174	7	16,812,174
3.05.02.01.008	Buah	Meja Rapat	531	1,367,869,543	13	124,605,700	1	1,650,000	543	1,490,825,243	543	1,490,825,243
3.05.02.01.009	Buah	Meja Komputer	1,170	1,286,037,056	9	133,716,000	10	2,759,000	1,169	1,416,994,056	1,169	1,416,994,056
3.05.02.01.010	Buah	Tempat Tidur Besi	289	599,820,300	1	2,200,000	0	0	290	602,020,300	290	602,020,300

LAPORAN BARANG KUASA PENGGUNA ANGGARAN - SEMESTERAN
INTRAKOMPTABELRINCIAN PER SUB SUB KELOMPOK
TAHUN ANGGARAN 2019Tanggal : 29/05/2020
Halaman : 8 dari 42
Kode Lap : LBSISSKT

NAMA UAPPB-E1 : 01511 - BADAN PENDIDIKAN DAN PELATIHAN KEUANGAN

AKUN NERACA / SUBSUB KELOMPOK BARANG	SAT	URAIAN	SALDO PER		MUTASI				SALDO PER	
			01-JANUARI-2019		BERTAMBAH		BERKURANG		31-DESEMBER-2019	
			KUANTITAS	NILAI	KUANTITAS	NILAI	KUANTITAS	NILAI	KUANTITAS	NILAI
1	3	2	4	5	6	7	8	9	10	11
3.05.02.01.011	Buah	Tempat Tidur Kayu	57	288,810,480	21	74,903,817	0	0	78	363,714,297
3.05.02.01.012	Buah	Meja Ketik	26	103,791,240	0	0	0	0	26	103,791,240
3.05.02.01.013	Buah	Meja Telepon	115	93,193,086	0	0	2	2,816,000	113	90,377,086
3.05.02.01.014	Buah	Meja Resepsionis	74	839,385,177	1	12,000,000	0	0	75	851,385,177
3.05.02.01.015	Buah	Meja Marmar	15	88,825,275	0	0	0	0	15	88,825,275
3.05.02.01.016	Buah	Kasur/Spring Bed	2,787	8,803,363,360	267	1,376,480,320	212	1,049,355,000	2,842	9,130,488,680
3.05.02.01.017	Buah	Sketsel	13	8,031,000	3	8,184,000	2	374,000	14	15,841,000
3.05.02.01.018	Buah	Meja Makan Besi	201	450,379,639	0	0	0	0	201	450,379,639
3.05.02.01.019	Buah	Meja Makan Kayu	648	1,704,105,491	35	80,960,000	15	12,358,500	668	1,772,706,991
3.05.02.01.020	Buah	Kursi Fiber Glas/Plastik	2,405	2,046,538,852	104	200,650,900	69	82,313,000	2,440	2,164,876,752
3.05.02.01.022	Buah	Partisi	111	1,352,155,061	3	48,092,000	75	859,828,228	39	540,418,833
3.05.02.01.023	Buah	Publik Astari (Pembatas Antrian)	6	12,078,000	0	0	0	0	6	12,078,000
3.05.02.01.024	Buah	Rak Sepatu (Aluminium)	161	87,816,280	0	0	7	7,315,000	154	80,501,280
3.05.02.01.025	Buah	Gantungan Jas	157	69,770,500	106	8,849,269	0	0	263	78,619,769
3.05.02.01.026	Buah	Nakas	727	585,147,751	21	24,356,000	0	0	748	609,503,751
3.05.02.01.027	Buah	Cubikal	20	464,576,836	0	0	0	0	20	464,576,836
3.05.02.01.028	Buah	Workstation	185	2,865,938,255	9	98,967,000	0	0	194	2,964,905,255
3.05.02.01.029	set	Backdrop TV/Wardrobe	0	0	20	94,600,000	0	0	20	94,600,000
3.05.02.01.999	dummy	Meubelair Lainnya	588	961,143,367	8	78,000,000	91	141,504,550	505	897,638,817
3.05.02.02.001	Buah	Jam Mekanis	155	89,750,387	1	1,936,000	0	0	156	91,686,387
3.05.02.02.003	Buah	Jam Elektronik	316	141,200,562	2	9,036	142	66,952,800	176	74,256,798
3.05.02.03.001	Buah	Mesin Penghisap Debu/Vacuum Cleaner	69	211,756,703	3	8,683,000	1	1,430,000	71	219,009,703
3.05.02.03.002	Buah	Mesin Pel/Poles	22	175,906,961	0	0	0	0	22	175,906,961
3.05.02.03.003	Buah	Mesin Pemotong Rumput	64	247,317,649	6	16,128,500	5	23,740,000	65	239,706,149

LAPORAN BARANG KUASA PENGGUNA ANGGARAN - SEMESTERAN
INTRAKOMPTABEL
RINCIAN PER SUB SUB KELOMPOK
TAHUN ANGGARAN 2019

Tanggal : 29/05/2020
Halaman : 9 dari 42
Kode Lap : LBSISSKT

NAMA UAPPB-E1 : 01511 - BADAN PENDIDIKAN DAN PELATIHAN KEUANGAN

KODE	URAIAN	SAT	SALDO PER		MUTASI				SALDO PER	
			01-JANUARI-2019		BERTAMBAH		BERKURANG		31-DESEMBER-2019	
			KUANTITAS	NILAI	KUANTITAS	NILAI	KUANTITAS	NILAI	KUANTITAS	NILAI
1	2	3	4	5	6	7	8	9	10	11
3.05.02.03.999	Alat Pembersih Lainnya	dummy	44	130,162,325	0	0	2	4,160,640	42	126,001,685
3.05.02.04.001	Lemari Es	Buah	144	435,933,877	9	45,922,560	1	6,296,290	152	475,560,147
3.05.02.04.002	A.C. Sentral	Buah	81	2,133,175,012	0	0	9	382,516,650	72	1,750,658,362
3.05.02.04.003	A.C. Window	Buah	4	2,580,186	0	0	0	0	4	2,580,186
3.05.02.04.004	A.C. Split	Buah	3,208	25,634,949,456	151	1,460,624,360	201	984,210,797	3,158	26,111,363,019
3.05.02.04.005	Portable Air Conditioner (Alat Pendingin)	Buah	75	1,277,360,755	4	118,800,000	0	0	79	1,396,160,755
3.05.02.04.006	Kipas Angin	Buah	154	91,136,131	0	0	8	8,529,000	146	82,607,131
3.05.02.04.007	Exhaust Fan	Buah	265	598,165,570	4	4,620,000	65	373,053,500	204	229,732,070
3.05.02.04.009	Reach In Frezzer	Buah	1	3,300,000	0	0	0	0	1	3,300,000
3.05.02.04.011	Up Right Chiller/Frezzer	Buah	1	2,600,000	0	0	0	0	1	2,600,000
3.05.02.04.013	Air Curtain	Buah	3	15,300,000	0	0	0	0	3	15,300,000
3.05.02.04.999	Alat Pendingin Lainnya	dummy	1	74,470,000	0	0	0	0	1	74,470,000
3.05.02.05.002	Kompor Gas (Alat Dapur)	Buah	21	16,045,618	4	1,196,000	2	1,500,000	23	15,741,618
3.05.02.05.004	Teko Listrik	Buah	148	125,989,482	0	0	0	0	148	125,989,482
3.05.02.05.006	Oven Listrik	Buah	1	3,167,450	0	0	0	0	1	3,167,450
3.05.02.05.008	Kitchen Set	Buah	6	15,927,000	1	20,570,000	4	6,600,000	3	29,897,000
3.05.02.05.009	Tabung Gas	Buah	16	7,003,754	0	0	1	950,000	15	6,053,754
3.05.02.05.011	Treng Air/Tandon Air	Buah	6	93,841,000	0	0	0	0	6	93,841,000
3.05.02.05.015	Rak Piring Aluminium	Buah	6	1,796,996	0	0	0	0	6	1,796,996
3.05.02.05.019	Mixer	Buah	3	56,645,525	1	7,040,000	0	0	4	63,685,525
3.05.02.05.024	Heating Set	Buah	11	25,598,500	0	0	1	3,666,700	10	21,931,800
3.05.02.05.025	Thermos Air	Buah	1	725,000	0	0	0	0	1	725,000
3.05.02.05.999	Alat Dapur Lainnya	dummy	1	2,125,500	0	0	0	0	1	2,125,500
3.05.02.06.001	Radio	Buah	1	5,000	0	0	0	0	1	5,000

LAPORAN BARANG KUASA PENGGUNA ANGGARAN - SEMESTERAN
INTRAKOMPTABELRINCIAN PER SUB SUB KELOMPOK
TAHUN ANGGARAN 2019Tanggal : 29/05/2020
Halaman : 10 dari 42
Kode Lap : LBSISSKT

NAMA UAPPB-E1 : 01511 - BADAN PENDIDIKAN DAN PELATIHAN KEUANGAN

KODE	URAIAN	SAT	SALDO PER 01-JANUARI-2019		MUTASI		BERKURANG		SALDO PER 31-DESEMBER-2019	
			KUANTITAS	NILAI	BERTAMBAH KUANTITAS	NILAI	BERTAMBAH KUANTITAS	NILAI	KUANTITAS	NILAI
1	2	3	4	5	6	7	8	9	10	11
3.05.02.06.002	Televisi	Buah	859	4,911,622,469	77	322,639,393	58	259,359,000	878	4,974,902,862
3.05.02.06.004	Tape Recorder (Alat Rumah Tangga Lainnya (Home Use))	Buah	52	30,628,795	0	0	0	0	52	30,628,795
3.05.02.06.005	Amplifier	Buah	97	320,830,453	33	118,824,000	2	7,414,000	128	432,240,453
3.05.02.06.006	Equalizer	Buah	12	61,472,150	1	3,080,000	0	0	13	64,552,150
3.05.02.06.007	Loudspeaker	Buah	545	1,797,392,574	87	1,139,169,600	3	8,529,400	629	2,928,032,774
3.05.02.06.008	Sound System	Buah	259	4,541,399,950	9	134,529,998	6	217,288,500	262	4,458,641,448
3.05.02.06.011	Karaoke	Buah	14	349,467,354	0	0	0	0	14	349,467,354
3.05.02.06.012	Wireless	Buah	141	1,041,032,713	1	8,200,500	18	180,616,131	124	868,617,082
3.05.02.06.013	Megaphone	Buah	32	23,711,809	0	0	2	2,603,000	30	21,108,809
3.05.02.06.014	Microphone	Buah	246	642,751,820	3	5,550,000	8	7,567,000	241	640,734,820
3.05.02.06.015	Microphone Table Stand	Buah	33	47,400,281	2	8,764,734	0	0	35	56,165,015
3.05.02.06.016	Mic Conference	Buah	343	2,550,705,686	51	312,707,760	0	0	394	2,863,413,446
3.05.02.06.017	Unit Power Supply	Buah	143	488,551,627	1	41,283,713	17	14,299,670	127	515,535,670
3.05.02.06.019	Stabilisator	Buah	86	76,480,082	0	0	2	6,650,000	84	69,830,082
3.05.02.06.020	Camera Video	Buah	59	1,774,275,386	27	947,846,100	28	814,785,900	58	1,907,335,586
3.05.02.06.021	Tustel	Buah	20	283,005,182	0	0	0	0	20	283,005,182
3.05.02.06.023	Timbangan Orang	Buah	5	1,870,022	0	0	0	0	5	1,870,022
3.05.02.06.024	Timbangan Barang	Buah	2	2,472,996	0	0	0	0	2	2,472,996
3.05.02.06.025	Alat Hiasan	Buah	16	38,124,900	1	7,600,000	15	31,524,900	2	14,200,000
3.05.02.06.026	Lambang Garuda Pancasila	Buah	38	21,017,288	0	0	0	0	38	21,017,288
3.05.02.06.027	Gambar Presiden/Wakil Presiden	Buah	22	7,022,174	0	0	0	0	22	7,022,174
3.05.02.06.029	Aquarium (Alat Rumah Tangga Lainnya (Home Use))	Buah	2	11,561,280	0	0	0	0	2	11,561,280
3.05.02.06.030	Tiang Bendera	Buah	18	128,693,268	0	0	0	0	18	128,693,268

KEMENTERIAN KEUANGAN

LAPORAN BARANG KUASA PENGGUNA ANGGARAN - SEMESTERAN
INTRAKOMPTABEL
RINCIAN PER SUB SUB KELOMPOK
TAHUN ANGGARAN 2019

Tanggal : 29/05/2020
Halaman : 11 dari 42
Kode Lap : LBSISSKT

NAMA UAPPB-E1 : 01511 - BADAN PENDIDIKAN DAN PELATIHAN KEUANGAN

KODE	URAIAN	SAT	SALDO PER 01-JANUARI-2019		BERTAMBAH		MUTASI		BERKURANG		SALDO PER 31-DESEMBER-2019	
			KUANTITAS	NILAI	KUANTITAS	NILAI	KUANTITAS	NILAI	KUANTITAS	NILAI	KUANTITAS	NILAI
1	2	3	4	5	6	7	8	9	10	11		
3.05.02.06.031	Pataka	Buah	12	7,593,000	1	355,000	0	0	0	13	7,948,000	
3.05.02.06.033	Water Filter	Buah	7	22,311,293	33	951,000	0	0	0	40	23,262,293	
3.05.02.06.034	Tangga Aluminium	Buah	48	83,313,043	1	7,480,000	0	0	0	49	90,793,043	
3.05.02.06.035	Kaca Hias	Buah	430	560,417,664	0	0	0	0	0	430	560,417,664	
3.05.02.06.036	Dispenser	Buah	339	748,649,346	37	85,650,000	10	19,305,000	0	366	814,994,346	
3.05.02.06.037	Mimbar/Podium	Buah	62	250,713,936	2	6,376,000	8	41,423,100	0	56	215,666,836	
3.05.02.06.038	Gucci	Buah	2	5,596,800	0	0	2	5,596,800	0	0	0	
3.05.02.06.040	Palu Sidang	Buah	1	44,200	0	0	0	0	0	1	44,200	
3.05.02.06.042	Lambang Instansi	Buah	5	32,043,845	0	0	0	0	0	5	32,043,845	
3.05.02.06.045	Coffee Maker	Buah	24	242,237,820	3	35,376,000	2	28,600,000	0	25	249,013,820	
3.05.02.06.046	Handy Cam	Buah	80	1,066,695,632	1	48,675,000	6	70,571,489	0	75	1,044,799,143	
3.05.02.06.050	Meja Potong	Buah	6	35,465,973	0	0	0	0	0	6	35,465,973	
3.05.02.06.054	Mini Compo	Buah	7	16,589,608	0	0	0	0	0	7	16,589,608	
3.05.02.06.055	Heater (Alat Rumah Tangga Lainnya (Home Use))	Buah	248	1,129,632,147	1	3,795,000	0	0	0	249	1,133,427,147	
3.05.02.06.056	Karpet	Buah	97	1,318,887,453	4	222,567,200	18	356,150,132	0	83	1,185,304,521	
3.05.02.06.057	Vertikal Blind	Buah	1,269	2,779,708,479	0	0	9	179,958,220	0	1,260	2,599,750,259	
3.05.02.06.058	Gordyin/Kray	Buah	2,336	2,420,931,908	162	129,985,969	304	507,268,421	0	2,194	2,043,649,456	
3.05.02.06.059	Kabel Roll	Buah	268	107,723,500	0	0	267	105,473,500	0	1	2,250,000	
3.05.02.06.060	Asbak Tinggi	Buah	13	3,566,000	0	0	0	0	0	13	3,566,000	
3.05.02.06.061	Keset Kaki	Buah	5	7,172,000	0	0	0	0	0	5	7,172,000	
3.05.02.06.062	Sun Screen	Buah	21	21,300,000	0	0	0	0	0	21	21,300,000	
3.05.02.06.064	Lemari Plastik	Buah	26	12,342,000	0	0	0	0	0	26	12,342,000	
3.05.02.06.065	Mesin Pengering Tangan	Buah	14	37,698,000	0	0	0	0	0	14	37,698,000	
3.05.02.06.066	Panggang	Buah	6	281,940,602	0	0	3	183,843,232	0	3	98,097,370	

KEMENTERIAN KEUANGAN

LAPORAN BARANG KUASA PENGGUNA ANGGARAN - SEMESTERAN
INTRAKOMPTABELRINCIAN PER SUB SUB KELOMPOK
TAHUN ANGGARAN 2019

Tanggal : 29/05/2020
 Halaman : 12 dari 42
 Kode Lap : LBSISSKT

NAMA UAPPB-E1 : 01511 - BADAN PENDIDIKAN DAN PELATIHAN KEUANGAN

KODE	URAIAN	SAT	SALDO PER 01-JANUARI-2019		BERTAMBAH		MUTASI		BERKURANG		SALDO PER 31-DESEMBER-2019	
			KUANTITAS	NILAI	KUANTITAS	NILAI	KUANTITAS	NILAI	KUANTITAS	NILAI	KUANTITAS	NILAI
1	2	3	4	5	6	7	8	9	10	11		
3.05.02.06.068	DVD Player	Buah	10	20,035,680	0	0	0	1	4,142,220	9	15,893,460	
3.05.02.06.069	Lampu Belajar	Buah	207	131,084,400	0	0	7	5,379,000	200	125,705,400		
3.05.02.06.070	Tangga	Buah	11	44,070,000	0	0	0	0	11	44,070,000		
3.05.02.06.071	Kabel	Buah	3	120,373,000	1	3,900,003	0	0	4	124,273,003		
3.05.02.06.072	Lampu	Buah	80	222,714,496	28	216,059,400	0	0	108	438,773,896		
3.05.02.06.073	Jemuran	Buah	220	113,914,350	0	0	0	0	220	113,914,350		
3.05.02.06.078	Bingkai Foto	Buah	1	1,273,800	0	0	0	0	1	1,273,800		
3.05.02.06.080	Bracket Standing Peralatan	Buah	16	13,298,065	7	16,362,500	0	0	23	29,660,565		
3.05.02.06.081	Tangki Air	Buah	3	4,562,500	21	86,132,600	3	4,562,500	21	86,132,600		
3.05.02.06.082	Home Theater	Buah	0	0	2	4,400,000	1	2,200,000	1	2,200,000		
3.05.02.06.999	Alat Rumah Tangga Lainnya (Home Use)	dummy	1,709	1,531,067,454	3	16,524,569	365	156,871,616	1,347	1,390,720,407		
3.05.02.99.999	Alat Rumah Tangga Lainnya	dummy	142	554,096,575	17	92,087,200	49	55,534,600	110	590,649,175		
3.06.01.01.001	Audio Mixing Console	Buah	24	346,980,159	2	62,445,900	0	0	26	409,426,059		
3.06.01.01.002	Audio Mixing Portable	Buah	19	78,461,700	3	57,582,800	2	5,882,800	20	130,161,700		
3.06.01.01.003	Audio Mixing Stationer	Buah	1	22,000	0	0	0	0	1	22,000		
3.06.01.01.005	Audio Amplifier	Buah	165	388,895,834	10	57,115,000	40	71,544,000	135	374,466,834		
3.06.01.01.008	Audio Monitor Active	Buah	41	33,182,600	0	0	0	0	41	33,182,600		
3.06.01.01.016	Compact Disc Player (Peralatan Studio Audio)	Buah	2	978,049	0	0	0	0	2	978,049		
3.06.01.01.025	Audio Visual	Buah	1	37,730,000	0	0	0	0	1	37,730,000		
3.06.01.01.031	Intercom Unit	Buah	2	31,783,118	0	0	0	0	2	31,783,118		
3.06.01.01.035	Modulation Monitor Speaker Kabaret	Buah	0	0	1	9,350,000	0	0	1	9,350,000		
3.06.01.01.036	Microphone/Wireless MIC	Buah	467	1,882,395,638	14	165,388,625	136	268,834,900	345	1,778,949,363		
3.06.01.01.037	Microphone/Boom Stand	Buah	38	21,639,515	1	1,540,000	10	5,535,000	29	17,644,515		

LAPORAN BARANG KUASA PENGGUNA ANGGARAN - SEMESTERAN
INTRAKOMPTABEL
RINCIAN PER SUB SUB KELOMPOK
TAHUN ANGGARAN 2019

Tanggal : 29/05/2020
Halaman : 13 dari 42
Kode Lap : LBSISSKT

NAMA UAPPB-E1 : 01511 - BADAN PENDIDIKAN DAN PELATIHAN KEUANGAN

KODE	URAIAN	SAT	SALDO PER 01-JANUARI-2019		MUTASI				SALDO PER 31-DESEMBER-2019		
			KUANTITAS	NILAI	BERTAMBAH		BERKURANG		KUANTITAS	NILAI	
					KUANTITAS	NILAI	KUANTITAS	NILAI			
1	2	3	4	5	6	7	8	9	10	11	
3.06.01.01.038	Microphone Connector Box	Buah	2	43,019,200	0	0	0	1	33,519,200	1	9,500,000
3.06.01.01.041	Professional Sound System	Buah	5	346,560,180	0	0	0	0	0	5	346,560,180
3.06.01.01.042	Audio Master Control Unit	Buah	8	188,264,500	0	0	0	1	33,000,000	7	155,264,500
3.06.01.01.048	Uninterruptible Power Supply (UPS)	Buah	1,457	2,778,894,321	43	1,128,222,800	313	299,622,028	1,187	3,607,495,093	
3.06.01.01.049	Master Control Desk	Buah	1	1,496,000	0	0	0	0	0	1	1,496,000
3.06.01.01.056	Battery Charger (Peralatan Studio Audio)	Buah	2	6,031,000	0	0	0	0	0	2	6,031,000
3.06.01.01.060	Power Amplifier	Buah	11	106,917,768	3	43,032,000	0	0	14	149,949,768	
3.06.01.01.065	Chairman/Audio Conference	Buah	9	276,633,680	0	0	0	0	9	276,633,680	
3.06.01.01.067	Terminal Board	Buah	1	6,160,000	0	0	0	0	0	1	6,160,000
3.06.01.01.068	Encoder/Decoder	Buah	1	50,579,430	0	0	0	0	0	1	50,579,430
3.06.01.01.073	Audio Cassette Recorder	Buah	1	2,000,000	0	0	0	0	0	1	2,000,000
3.06.01.01.076	Digital Audio Taperecorder	Buah	21	33,455,000	0	0	0	0	0	21	33,455,000
3.06.01.01.079	Microphone Cable	Buah	143	77,899,800	0	0	59	30,214,800	84	47,685,000	
3.06.01.01.081	Celling Mount Bracket	Buah	1	1,650,000	0	0	0	0	0	1	1,650,000
3.06.01.01.083	Video Presenter	Buah	24	44,249,700	0	0	24	44,249,700	0	0	
3.06.01.01.085	Cable	Buah	1	23,880,340	1	2,035,000	0	0	0	2	25,915,340
3.06.01.01.088	Voice Recorder	Buah	86	357,022,430	1	5,495,000	2	2,977,000	85	359,540,430	
3.06.01.01.091	Digital LED Running Text	Buah	13	360,067,000	0	0	0	0	13	360,067,000	
3.06.01.01.093	Digital Keyboard Technics	Buah	1	16,500,000	0	0	0	0	0	1	16,500,000
3.06.01.01.096	Stand Partitur	Buah	1	1,100,000	0	0	0	0	0	1	1,100,000
3.06.01.01.999	Peralatan Studio Audio Lainnya	dummy	73	906,365,050	45	77,025,000	10	23,650,000	108	959,740,050	
3.06.01.02.003	Camera Electronic	Buah	3	75,963,800	2	10,010,000	0	0	5	85,973,800	
3.06.01.02.012	Video Monitor	Buah	2	62,031,200	1	3,740,000	0	0	3	65,771,200	
3.06.01.02.013	Video Tape Recorder Portable	Buah	2	7,062,000	0	0	0	0	2	7,062,000	

LAPORAN BARANG KUASA PENGGUNA ANGGARAN - SEMESTERAN
INTRAKOMPTABEL
RINCIAN PER SUB SUB KELOMPOK
TAHUN ANGGARAN 2019

Tanggal : 29/05/2020
Halaman : 14 dari 42
Kode Lap : LBSISSKT

NAMA UAPPB-E1 : 01511 - BADAN PENDIDIKAN DAN PELATIHAN KEUANGAN

KODE	URAIAN	SAT	SALDO PER 01-JANUARI-2019		MUTASI				SALDO PER 31-DESEMBER-2019		
			KUANTITAS	NILAI	BERTAMBAH		BERKURANG		KUANTITAS	NILAI	
					KUANTITAS	NILAI	KUANTITAS	NILAI			
1	2	3	4	5	6	7	8	9	10	11	
3.06.01.02.014	Video Tape Recorder Stationer	Buah	1	5,500,000	0	0	0	0	0	1	5,500,000
3.06.01.02.015	Video Mixer	Buah	4	75,831,005	1	18,696,005	1	18,696,005	4	4	75,831,005
3.06.01.02.016	Video Switcher	Buah	15	832,920,800	0	0	0	0	15	15	832,920,800
3.06.01.02.024	Video Processor	Buah	1	48,391,200	0	0	0	0	1	1	48,391,200
3.06.01.02.034	Teleprompter	Buah	1	44,499,950	1	23,210,000	0	0	2	2	67,709,950
3.06.01.02.038	Power Supply (Peralatan Studio Video Dan Film)	Buah	14	46,505,000	0	0	0	0	14	14	46,505,000
3.06.01.02.041	Remote Control Unit	Buah	1	22,715,000	0	0	0	0	1	1	22,715,000
3.06.01.02.042	Rak Peralatan	Buah	2	5,173,500	1	3,740,000	0	0	3	3	8,913,500
3.06.01.02.045	Tripod Camera	Buah	73	224,326,790	39	117,103,900	26	69,682,600	86	86	271,748,090
3.06.01.02.055	Lighting Stand Tripod	Buah	10	66,484,000	4	7,700,000	0	0	14	14	74,184,000
3.06.01.02.057	Slide Projector	Buah	62	397,653,480	46	475,818,600	89	859,098,180	19	19	14,373,900
3.06.01.02.061	Lensa Kamera	Buah	29	620,024,000	31	946,523,400	19	601,865,800	41	41	964,681,600
3.06.01.02.068	Film Sound Recorder	Buah	2	12,870,000	0	0	0	0	2	2	12,870,000
3.06.01.02.070	Camera View Finder	Buah	3	66,267,300	0	0	0	0	3	3	66,267,300
3.06.01.02.086	Alat Pemanas Prosesing (Water Heater)	Buah	159	904,776,790	49	192,170,000	0	0	208	208	1,096,946,790
3.06.01.02.098	Video Audio Jack Panel	Buah	30	36,000,000	0	0	0	0	30	30	36,000,000
3.06.01.02.099	Automatic Emergency Light	Buah	48	16,920,000	0	0	12	5,500,000	36	36	11,420,000
3.06.01.02.104	Slide Rail	Buah	1	6,545,000	0	0	0	0	1	1	6,545,000
3.06.01.02.105	Weapon & Metal Detector (Check Gate)	Buah	2	427,048,300	0	0	0	0	2	2	427,048,300
3.06.01.02.107	Layar Film/Projector	Buah	21	36,738,000	0	0	0	0	21	21	36,738,000
3.06.01.02.118	Head Set	Buah	500	679,837,305	40	52,313,180	71	66,536,040	469	469	665,614,445
3.06.01.02.120	Lighting Head Body	Buah	7	13,990,000	4	13,035,000	0	0	11	11	27,025,000
3.06.01.02.121	Lighting Mechanic	Buah	15	231,286,000	12	145,200,000	12	145,200,000	15	15	231,286,000
3.06.01.02.128	Camera Digital	Buah	89	1,497,175,265	28	878,106,600	27	651,754,415	90	90	1,723,527,450

LAPORAN BARANG KUASA PENGGUNA ANGGARAN - SEMESTERAN
INTRAKOMPTABEL
RINCIAN PER SUB SUB KELOMPOK
TAHUN ANGGARAN 2019

Tanggal : 29/05/2020
Halaman : 15 dari 42
Kode Lap : LBSISSKT

NAMA UAPPB-E1 : 01511 - BADAN PENDIDIKAN DAN PELATIHAN KEUANGAN

KODE	URAIAN	SAT	SALDO PER 01-JANUARI-2019		MUTASI		BERKURANG		SALDO PER 31-DESEMBER-2019	
			KUANTITAS	NILAI	KUANTITAS	NILAI	KUANTITAS	NILAI	KUANTITAS	NILAI
1	2	3	4	5	6	7	8	9	10	11
3.06.01.02.129	Tas Kamera	Buah	42	47,514,000	1	1,540,000	0	0	43	49,054,000
3.06.01.02.130	Lampu Blitz Kamera	Buah	30	146,169,176	12	66,000,000	12	66,000,000	30	146,169,176
3.06.01.02.132	Video Conference	Buah	30	3,720,942,535	1	130,000,850	0	0	31	3,850,943,385
3.06.01.02.135	LCD Monitor	Buah	12	64,738,600	0	0	0	0	12	64,738,600
3.06.01.02.140	Audio Converter	Buah	21	38,463,700	0	0	0	0	21	38,463,700
3.06.01.02.151	Splitter	Buah	10	26,092,000	0	0	0	0	10	26,092,000
3.06.01.02.158	Monopod	Buah	2	14,977,500	0	0	0	0	2	14,977,500
3.06.01.02.159	Clipp On	Buah	38	271,283,200	25	195,250,000	24	184,800,000	39	281,733,200
3.06.01.02.163	Duplicator DVD	Buah	3	41,573,690	0	0	0	0	3	41,573,690
3.06.01.02.164	Video Splitter	Buah	17	24,541,050	0	0	10	13,985,050	7	10,556,000
3.06.01.02.165	Camera Conference	Buah	7	3,850,000	0	0	0	0	7	3,850,000
3.06.01.02.999	Peralatan Studio Video Dan Film Lainnya	dummy	112	1,974,219,628	38	168,227,400	13	57,771,000	137	2,084,676,028
3.06.01.04.014	Mesin Jilid	Buah	12	66,457,800	0	0	2	10,168,500	10	56,289,300
3.06.01.04.045	Mesin Barcode	Buah	37	414,372,142	2	7,150,000	2	27,190,500	37	394,331,642
3.06.01.04.052	Mesin Pembuat ID Card	Buah	1	31,500,000	0	0	1	31,500,000	0	0
3.06.01.04.999	Peralatan Cetak Lainnya	dummy	3	160,055,660	0	0	0	0	3	160,055,660
3.06.01.05.017	Theodolite (Peralatan Studio Pemetaan/peralatan Ukur Tanah)	Buah	4	237,340,352	0	0	0	0	4	237,340,352
3.06.01.05.023	Kompas Geologi	Buah	0	0	2	21,769,000	0	0	2	21,769,000
3.06.01.05.025	Altimeter (Peralatan Studio Pemetaan/peralatan Ukur Tanah)	Buah	10	89,100,000	0	0	0	0	10	89,100,000
3.06.01.05.028	Passer Doss	Buah	28	168,000	0	0	28	168,000	0	0
3.06.01.05.030	Rollimeter	Buah	1	93,000	0	0	0	0	1	93,000
3.06.01.05.035	Kompas (Peralatan Studio Pemetaan/peralatan Ukur Tanah)	Buah	6	534,000	0	0	0	0	6	534,000
3.06.01.05.036	Sextant	Buah	0	0	2	29,106,000	0	0	2	29,106,000

LAPORAN BARANG KUASA PENGGUNA ANGGARAN - SEMESTERAN
INTRAKOMPTABEL
RINCIAN PER SUB SUB KELOMPOK
TAHUN ANGGARAN 2019

Tanggal : 29/05/2020
Halaman : 16 dari 42
Kode Lap : LBSISSKT

NAMA UAPPB-E1 : 01511 - BADAN PENDIDIKAN DAN PELATIHAN KEUANGAN

KODE	URAIAN	SAT	SALDO PER 01-JANUARI-2019		BERTAMBAH		MUTASI		BERKURANG		SALDO PER 31-DESEMBER-2019	
			KUANTITAS	NILAI	KUANTITAS	NILAI	KUANTITAS	NILAI	KUANTITAS	NILAI	KUANTITAS	NILAI
1	2	3	4	5	6	7	8	9	10	11		
3.06.01.05.038	GPS Receiver	Buah	0	0	1	10,879,000	0	0	1	10,879,000		
3.06.01.05.047	Kamera Udara	Buah	1	25,600,000	6	190,740,000	0	0	7	216,340,000		
3.06.01.99.999	Alat Studio Lainnya	dummy	30	55,562,855	11	35,200,000	10	22,000,000	31	68,762,855		
3.06.02.01.001	Telephone (PABX)	Buah	79	1,079,529,863	2	39,519,700	57	163,916,144	24	955,133,419		
3.06.02.01.002	Intermediate Telephone/Key Telephone	Buah	27	5,685,825	0	0	0	0	27	5,685,825		
3.06.02.01.003	Pesawat Telephone	Buah	197	160,637,262	2	823,000	1	631,400	198	160,828,862		
3.06.02.01.004	Telephone Mobile	Buah	5	45,370,160	4	14,466,400	1	1,969,100	8	57,867,460		
3.06.02.01.006	Handy Talky (HT)	Buah	364	1,029,510,243	25	66,124,800	8	22,313,500	381	1,073,321,543		
3.06.02.01.010	Facsimile	Buah	43	110,214,107	3	8,042,000	7	20,545,000	39	97,711,107		
3.06.02.01.020	Telepon Digital	Buah	1	2,695,000	0	0	0	0	1	2,695,000		
3.06.02.01.021	Telepon Analog	Buah	91	32,982,180	0	0	0	0	91	32,982,180		
3.06.02.01.999	Alat Komunikasi Telephone Lainnya	dummy	5	26,723,400	1	5,711,562	0	0	6	32,434,962		
3.06.02.06.001	Publik Address (Lapangan)	Buah	17	255,200,000	0	0	0	0	17	255,200,000		
3.06.02.06.002	Wireless Amplifier	Buah	44	120,366,352	4	8,800,000	31	42,653,752	17	86,512,600		
3.06.02.07.005	Finger Printer Time and Attendance Acces Control System	Buah	7	54,543,200	0	0	0	0	7	54,543,200		
3.06.02.08.024	Radio Communication Matching Switch (RCMS)	Buah	0	0	1	7,480,000	0	0	1	7,480,000		
3.06.02.08.999	Alat Komunikasi Khusus Lainnya	dummy	6	242,762,355	0	0	0	0	6	242,762,355		
3.06.02.09.007	Digital Recording System	Buah	6	325,644,400	0	0	0	0	6	325,644,400		
3.06.02.09.010	Mobile Gateway	Buah	2	16,800,000	0	0	0	0	2	16,800,000		
3.06.02.10.011	UPS 15 KVA for HUB Station	Buah	1	169,451,900	0	0	1	169,451,900	0	0		
3.06.02.99.999	Alat Komunikasi Lainnya	dummy	1	19,163,657	0	0	0	0	1	19,163,657		
3.06.03.10.001	Antene SHF Portable	Buah	2	1,199,291	0	0	0	0	2	1,199,291		
3.06.03.10.003	Antene SHF Stationary	Buah	5	34,915,000	0	0	5	34,915,000	0	0		

LAPORAN BARANG KUASA PENGGUNA ANGGARAN - SEMESTERAN
INTRAKOMPTABEL
RINCIAN PER SUB SUB KELOMPOK
TAHUN ANGGARAN 2019

Tanggal : 29/05/2020
Halaman : 17 dari 42
Kode Lap : LBSISSKT

NAMA UAPPB-E1 : 01511 - BADAN PENDIDIKAN DAN PELATIHAN KEUANGAN

KODE	URAIAN	SAT	SALDO PER 01-JANUARI-2019		BERTAMBAH		MUTASI		BERKURANG		SALDO PER 31-DESEMBER-2019	
			KUANTITAS	NILAI	KUANTITAS	NILAI	KUANTITAS	NILAI	KUANTITAS	NILAI	KUANTITAS	NILAI
1	2	3	4	5	6	7	8	9	10	11		
3.06.03.10.999	Peralatan Antena SHF/Parabola Lainnya	dummy	12	213,420,564	0	0	0	0	0	0	12	213,420,564
3.06.03.22.001	Dehumidifier (Humidity Control)	Buah	2	7,935,494	0	0	0	0	0	0	2	7,935,494
3.06.03.23.003	Receiver STL/SHF	Buah	1	287,692	0	0	0	0	0	0	1	287,692
3.06.03.23.015	Switcher/Patch Panel	Buah	9	143,064,000	0	0	0	0	0	0	9	143,064,000
3.06.03.23.020	Lightning Protector	Buah	7	20,596,000	0	0	7	20,596,000	0	0	0	0
3.06.03.24.001	Antene Penerima VHF	Buah	1	4,840,000	0	0	0	0	0	0	1	4,840,000
3.06.03.34.023	Power transmitter	Buah	2	1,650,000	0	0	2	1,650,000	0	0	0	0
3.06.03.47.002	Genset	Buah	3	4,497,062,981	1	560,072,283	0	0	0	0	4	5,057,135,264
3.07.01.01.001	Sterilisator	Buah	8	7,115,000	1	1,320,000	0	0	0	0	9	8,435,000
3.07.01.01.003	Diagnostik Set	Buah	8	13,292,400	0	0	2	4,151,400	0	0	6	9,141,000
3.07.01.01.004	Stetoscope (Alat Kedokteran Umum)	Buah	16	13,223,500	0	0	0	0	0	0	16	13,223,500
3.07.01.01.005	Tensimeter	Buah	23	29,052,300	0	0	0	0	0	0	23	29,052,300
3.07.01.01.007	Head Lamp (Alat Kedokteran Umum)	Buah	3	2,651,000	0	0	0	0	0	0	3	2,651,000
3.07.01.01.008	Waskom	Buah	3	180,000	0	0	0	0	0	0	3	180,000
3.07.01.01.009	Timbangan Badan (Alat Kedokteran Umum)	Buah	11	14,947,725	0	0	0	0	0	0	11	14,947,725
3.07.01.01.017	Arteriklem	Buah	1	85,000	0	0	0	0	0	0	1	85,000
3.07.01.01.021	Gunting Lurus	Buah	1	19,000	0	0	0	0	0	0	1	19,000
3.07.01.01.026	Tabung 02	Buah	16	18,782,145	0	0	0	0	0	0	16	18,782,145
3.07.01.01.027	Aplanation Termometer	Buah	1	605,000	0	0	0	0	0	0	1	605,000
3.07.01.01.060	Electro Cardiography (Alat Kedokteran Umum)	Buah	1	39,600,000	0	0	0	0	0	0	1	39,600,000
3.07.01.01.088	Korentang	Buah	1	29,000	0	0	0	0	0	0	1	29,000
3.07.01.01.093	Magil Tang (Dewasa.Anak)	Buah	3	138,000	0	0	0	0	0	0	3	138,000
3.07.01.01.096	Meja Suntik Beroda	Buah	2	2,146,000	0	0	0	0	0	0	2	2,146,000

LAPORAN BARANG KUASA PENGGUNA ANGGARAN - SEMESTERAN
INTRAKOMPTABEL
RINCIAN PER SUB SUB KELOMPOK
TAHUN ANGGARAN 2019

Tanggal : 29/05/2020
Halaman : 18 dari 42
Kode Lap : LBSISSKT

NAMA UAPPB-E1 : 01511 - BADAN PENDIDIKAN DAN PELATIHAN KEUANGAN

KODE	AKUN NERACA / SUBSUB KELOMPOK BARANG	SAT	URAIAN	SALDO PER 01-JANUARI-2019		BERTAMBAH		MUTASI		BERKURANG		SALDO PER 31-DESEMBER-2019	
				KUANTITAS	NILAI	KUANTITAS	NILAI	KUANTITAS	NILAI	KUANTITAS	NILAI	KUANTITAS	NILAI
1		3	2	4	5	6	7	8	9	10	11		
3.07.01.01.097	Lemari Obat (Kaca)	Buah		8	22,226,500	1	3,293,298	0	0	0	0	9	25,519,798
3.07.01.01.105	Nierbekhen	Buah		7	322,000	0	0	0	0	0	0	7	322,000
3.07.01.01.127	Kursi Dorong	Buah		109	151,607,801	3	5,850,000	0	0	0	0	112	157,457,801
3.07.01.01.134	Suction Pump	Buah		1	1,536,975	0	0	0	0	0	0	1	1,536,975
3.07.01.01.139	Standar Infus	Buah		1	660,000	0	0	0	0	0	0	1	660,000
3.07.01.01.146	Termometer Mercury Untuk Suhu Badan	Buah		2	1,540,000	0	0	0	0	0	0	2	1,540,000
3.07.01.01.154	Utility Trolley	Buah		4	12,070,000	0	0	0	0	0	0	4	12,070,000
3.07.01.01.155	UV Sterilizer	Buah		0	0	1	3,999,985	0	0	0	0	1	3,999,985
3.07.01.01.162	Senter	Buah		8	2,995,200	0	0	0	0	0	0	8	2,995,200
3.07.01.01.999	Alat Kedokteran Umum Lainnya	dummy		6	3,409,400	0	0	0	0	0	0	6	3,409,400
3.07.01.02.001	Dental Chair	Buah		2	261,417,000	0	0	0	0	0	0	2	261,417,000
3.07.01.02.002	Dental Unit	Buah		2	477,255,500	0	0	0	0	0	0	2	477,255,500
3.07.01.02.005	Dental Hand Instruments Set	Buah		1	693,000	0	0	0	0	0	0	1	693,000
3.07.01.02.010	Infra Red	Buah		1	904,860	0	0	0	0	0	0	1	904,860
3.07.01.02.032	Bracket Holder	Buah		41	51,437,300	0	0	10	15,147,000	0	0	31	36,290,300
3.07.01.02.034	Hand Piece	Buah		1	19,000	0	0	0	0	0	0	1	19,000
3.07.01.02.056	Intra Oral	Buah		1	19,000	0	0	0	0	0	0	1	19,000
3.07.01.02.099	Tang Set	Buah		2	56,000	0	0	0	0	0	0	2	56,000
3.07.01.02.108	Infus Standard Mac High 2 M	Buah		1	300,000	0	0	0	0	0	0	1	300,000
3.07.01.02.111	Compressor Gigi	Buah		1	24,200,000	0	0	0	0	0	0	1	24,200,000
3.07.01.02.999	Alat Kedokteran Gigi Lainnya	dummy		1	15,900,000	0	0	0	0	0	0	1	15,900,000
3.07.01.04.108	Kursi Zeis	Buah		1	1,852,700	0	0	0	0	0	0	1	1,852,700
3.07.01.04.126	Meja Operasi Minor	Buah		1	425,000	0	0	0	0	0	0	1	425,000
3.07.01.04.134	Minor Basic Set	Buah		1	352,000	0	0	0	0	0	0	1	352,000

LAPORAN BARANG KUASA PENGGUNA ANGGARAN - SEMESTERAN
INTRAKOMPTABEL
RINCIAN PER SUB SUB KELOMPOK
TAHUN ANGGARAN 2019

Tanggal : 29/05/2020
Halaman : 19 dari 42
Kode Lap : LBSISSKT

NAMA UAPPB-E1 : 01511 - BADAN PENDIDIKAN DAN PELATIHAN KEUANGAN

KODE	URAIAN	SAT	SALDO PER 01-JANUARI-2019		MUTASI						SALDO PER 31-DESEMBER-2019	
			KUANTITAS	NILAI	BERTAMBAH		BERKURANG		KUANTITAS	NILAI	KUANTITAS	NILAI
					KUANTITAS	NILAI	KUANTITAS	NILAI				
1	2	3	4	5	6	7	8	9	10	11		
3.07.01.05.013	Trubes Steithoscop	Buah	2	2,145,000	0	0	0	0	0	2	2,145,000	
3.07.01.05.063	Alat Partus Set	Buah	1	408,000	0	0	0	0	0	1	408,000	
3.07.01.05.094	Instrument Trolley, Stainless Steel	Buah	1	1,122,400	2	23,689,600	1	11,844,800	2	2	12,967,200	
3.07.01.05.097	Lampu Gynaecologi	Buah	1	1,200,000	0	0	0	0	0	1	1,200,000	
3.07.01.05.105	Obstetric Diagnostic Kit	Buah	1	114,000	0	0	0	0	0	1	114,000	
3.07.01.05.106	Oxygen Therapy Set	Buah	1	2,640,000	0	0	0	0	0	1	2,640,000	
3.07.01.05.113	Sendok Curret	Buah	1	311,000	0	0	0	0	0	1	311,000	
3.07.01.05.134	Tabung Periksa Uric	Buah	1	825,000	0	0	0	0	0	1	825,000	
3.07.01.06.001	Ear Diagnosis Set	Buah	1	660,000	0	0	0	0	0	1	660,000	
3.07.01.06.003	Throat Diagnosis Set	Buah	1	2,420,000	0	0	0	0	0	1	2,420,000	
3.07.01.06.013	Rhinoscope	Buah	1	1,870,000	0	0	0	0	0	1	1,870,000	
3.07.01.07.072	Ishihara Blind Test Plate	Buah	30	116,875,000	0	0	0	0	0	30	116,875,000	
3.07.01.07.093	Snellen Chard	Buah	1	3,870,000	0	0	0	0	0	1	3,870,000	
3.07.01.08.024	Nebulizer	Buah	4	4,158,000	0	0	0	0	0	4	4,158,000	
3.07.01.08.094	Glucometer Complete With Glucostic	Buah	4	1,713,000	0	0	0	0	0	4	1,713,000	
3.07.01.10.049	Meja Periksa 200X90X100 cc	Buah	1	3,516,975	1	2,300,000	0	0	0	2	5,816,975	
3.07.01.10.072	Electric Sterilisator	Buah	0	0	2	3,600,080	0	0	0	2	3,600,080	
3.07.01.12.002	Wheel Chair (Alat Kesehatan Rehabilitasi Medis)	Buah	1	1,023,000	0	0	0	0	0	1	1,023,000	
3.07.01.19.033	Uninterrupted Power System	Buah	1	6,160,000	0	0	0	0	0	1	6,160,000	
3.07.01.19.051	High Pressure Sterilizer	Buah	1	16,500,000	0	0	0	0	0	1	16,500,000	
3.07.01.19.086	Diagnostic Set	Buah	1	2,090,000	0	0	0	0	0	1	2,090,000	
3.07.01.21.049	Wheel Chair (Alat Kedokteran Gawat Darurat)	Buah	1	5,585,200	0	0	0	0	0	1	5,585,200	
3.07.02.04.001	Sepeda Statis	Buah	13	76,020,352	0	0	0	0	0	13	76,020,352	

LAPORAN BARANG KUASA PENGGUNA ANGGARAN - SEMESTERAN
INTRAKOMPTABEL
RINCIAN PER SUB SUB KELOMPOK
TAHUN ANGGARAN 2019

Tanggal : 29/05/2020
Halaman : 20 dari 42
Kode Lap : LBSISSKT

NAMA UAPPB-E1 : 01511 - BADAN PENDIDIKAN DAN PELATIHAN KEUANGAN

KODE	URAIAN	SAT	SALDO PER 01-JANUARI-2019		BERTAMBAH		MUTASI		BERKURANG		SALDO PER 31-DESEMBER-2019	
			KUANTITAS	NILAI	KUANTITAS	NILAI	KUANTITAS	NILAI	KUANTITAS	NILAI	KUANTITAS	NILAI
1	2	3	4	5	6	7	8	9	10	11		
3.07.02.04.999	Alat Kesehatan Olah Raga Lainnya	dummy	5	54,488,500	12	4,661,800	0	0	17	59,150,300		
3.07.02.05.015	Buku Buta Warna	Buah	10	39,875,000	0	0	0	0	10	39,875,000		
3.07.02.05.999	Alat Kesehatan Umum Lain Lainnya	dummy	2	3,265,000	0	0	0	0	2	3,265,000		
3.07.02.99.999	Alat Kesehatan Umum Lainnya	dummy	5	91,085,000	0	0	0	0	5	91,085,000		
3.08.01.10.140	Borescope	Buah	1	58,300,000	0	0	0	0	1	58,300,000		
3.08.01.11.028	Vacuum Pump	Buah	1	15,445,100	0	0	0	0	1	15,445,100		
3.08.01.12.025	Stabilizer	Buah	1	880,000	0	0	1	880,000	0	0		
3.08.01.12.080	Detector	Buah	1	12,766,666	0	0	0	0	1	12,766,666		
3.08.01.13.081	TV Monitor	Buah	4	8,400,000	0	0	0	0	4	8,400,000		
3.08.01.19.010	U V Sterilizer	Buah	2	7,810,000	0	0	0	0	2	7,810,000		
3.08.01.33.010	Exhaust Fan (Alat Laboratorium Proses Pengolahan Panas)	Buah	8	31,339,552	0	0	8	31,339,552	0	0		
3.08.01.41.005	Alat Pemadam Kebakaran	Buah	0	0	1	40,821,000	0	0	1	40,821,000		
3.08.01.41.041	Coloumn Chromatography	Buah	2	822,000	0	0	0	0	2	822,000		
3.08.01.41.170	Microwave Oven	Buah	1	1,639,000	0	0	0	0	1	1,639,000		
3.08.01.55.011	Dry Sterilizer	Buah	0	0	1	1,050,000	0	0	1	1,050,000		
3.08.02.03.014	Recorder	Buah	8	10,120,000	0	0	0	0	8	10,120,000		
3.08.02.03.052	Water Percolator (Boiler)	Buah	0	0	2	2,500,000	0	0	2	2,500,000		
3.08.04.04.013	Temperature Sensor Set	Buah	1	34,004,300	0	0	0	0	1	34,004,300		
3.08.06.05.036	Refrigerator/Freezer	Buah	0	0	2	6,006,000	1	3,003,000	1	3,003,000		
3.08.07.03.008	Software Conf Off-Line Computer	Buah	1	3,503,500	0	0	1	3,503,500	0	0		
3.08.07.04.006	Control Panel	Buah	3	216,664,800	0	0	0	0	3	216,664,800		
3.08.07.15.005	Lighting Equipment	Buah	2	8,184,000	0	0	0	0	2	8,184,000		
3.08.08.04.001	Multi Meter / AVO Meter	Buah	1	478,500	0	0	0	0	1	478,500		
3.09.01.10.008	Senapan Angin	Buah	0	0	12	170,280,000	0	0	12	170,280,000		

LAPORAN BARANG KUASA PENGGUNA ANGGARAN - SEMESTERAN
INTRAKOMPTABELRINCIAN PER SUB SUB KELOMPOK
TAHUN ANGGARAN 2019Tanggal : 29/05/2020
Halaman : 21 dari 42
Kode Lap : LBSISSKT

NAMA UAPPB-E1 : 01511 - BADAN PENDIDIKAN DAN PELATIHAN KEUANGAN

AKUN NERACA / SUBSUB KELOMPOK BARANG	SAT	URAIAN	SALDO PER 01-JANUARI-2019		MUTASI				SALDO PER 31-DESEMBER-2019	
			KUANTITAS	NILAI	BERTAMBAH		BERKURANG		KUANTITAS	NILAI
					KUANTITAS	NILAI	KUANTITAS	NILAI		
1	3	2	4	5	6	7	8	9	10	11
3.09.02.01.045	Buah	Standart Binocular	0	0	2	4,488,000	0	0	2	4,488,000
3.09.04.02.031	Buah	Kamera Digital	6	34,909,815	0	0	0	0	6	34,909,815
3.09.04.03.004	Buah	GPS	20	195,800,000	0	0	20	195,800,000	0	0
3.09.04.03.011	Buah	Helm Tempur	35	30,068,500	0	0	0	0	35	30,068,500
3.09.04.03.012	Buah	Rompi Anti Peluru	0	0	12	138,758,400	0	0	12	138,758,400
3.09.04.04.026	Buah	Buton Camera	4	2,838,000	0	0	0	0	4	2,838,000
3.09.04.04.031	Buah	Pen Camera	5	2,695,275	0	0	0	0	5	2,695,275
3.09.04.05.001	Buah	Distometer	3	39,501,000	0	0	0	0	3	39,501,000
3.09.04.05.011	unit	Fingerprint Livescanner	0	0	3	7,590,000	3	7,590,000	0	0
3.09.04.07.001	Buah	Bateray Handycam (Yang Bisa Diisi Ulang)	2	1,339,250	0	0	0	0	2	1,339,250
3.09.04.07.002	Buah	Lampu Handycam + Bateray (Yang Bisa Diisi Ulang)	1	1,100,000	0	0	0	0	1	1,100,000
3.09.04.07.005	Buah	Lemari Camera	1	3,206,500	0	0	0	0	1	3,206,500
3.09.04.07.009	Buah	Bateray Pack Camera (Yang Bisa Diisi Ulang)	2	1,314,500	0	0	0	0	2	1,314,500
3.09.04.09.158	Buah	UV-Cabinet	1	2,365,000	0	0	0	0	1	2,365,000
3.10.01.01.001	Buah	Mainframe (Komputer Jaringan)	2	92,220,900	0	0	0	0	2	92,220,900
3.10.01.01.002	Buah	Mini Komputer	23	100,136,000	70	589,860,000	15	57,486,000	78	632,510,000
3.10.01.01.003	Buah	Local Area Network (LAN)	6	351,825,540	0	0	3	32,120,000	3	319,705,540
3.10.01.01.004	Buah	Internet	2	49,630,000	0	0	0	0	2	49,630,000
3.10.01.01.999	dummy	Komputer Jaringan Lainnya	3	52,439,029	0	0	0	0	3	52,439,029
3.10.01.02.001	Buah	P.C Unit	4,243	45,442,117,648	599	8,786,600,059	386	4,444,690,826	4,456	49,784,026,881
3.10.01.02.002	Buah	Lap Top	1,012	12,057,447,583	243	3,346,562,900	141	1,852,825,410	1,114	13,551,185,073
3.10.01.02.003	Buah	Note Book	110	1,421,625,821	0	0	7	69,064,300	103	1,352,561,521
3.10.01.02.006	Buah	Thincient	35	127,831,000	0	0	0	0	35	127,831,000

LAPORAN BARANG KUASA PENGGUNA ANGGARAN - SEMESTERAN
INTRAKOMPTABEL
RINCIAN PER SUB SUB KELOMPOK
TAHUN ANGGARAN 2019

Tanggal : 29/05/2020
Halaman : 22 dari 42
Kode Lap : LBSISSKT

NAMA UAPPB-E1 : 01511 - BADAN PENDIDIKAN DAN PELATIHAN KEUANGAN

KODE	URAIAN	SAT	SALDO PER 01-JANUARI-2019		BERTAMBAH		MUTASI		BERKURANG		SALDO PER 31-DESEMBER-2019	
			KUANTITAS	NILAI	KUANTITAS	NILAI	KUANTITAS	NILAI	KUANTITAS	NILAI	KUANTITAS	NILAI
1	2	3	4	5	6	7	8	9	10	11		
3.10.01.02.007	Net Book	Buah	7	22,088,000	0	0	7	22,088,000	0	0	0	0
3.10.01.02.008	Ultra Mobile P.C.	Buah	30	389,164,763	0	0	2	20,900,000	28	368,264,763		
3.10.01.02.009	Tablet PC	Buah	65	390,356,710	43	250,697,300	1	11,899,100	107	629,154,910		
3.10.01.02.999	Personal Komputer Lainnya	dummy	22	559,901,800	0	0	6	49,500,000	16	510,401,800		
3.10.01.99.999	Komputer Unit Lainnya	dummy	10	75,948,000	0	0	0	0	10	75,948,000		
3.10.02.01.009	Serial Printer	Buah	1	5,967,500	0	0	0	0	1	5,967,500		
3.10.02.01.012	Hard Disk	Buah	98	217,828,564	15	39,138,000	32	77,871,200	81	179,095,364		
3.10.02.01.013	Keyboard (Peralatan Mainframe)	Buah	1	9,075,000	0	0	0	0	1	9,075,000		
3.10.02.01.015	Data Patch Panel	Buah	1	9,240,000	0	0	0	0	1	9,240,000		
3.10.02.01.017	Panaboard	Buah	3	54,642,000	0	0	0	0	3	54,642,000		
3.10.02.01.999	Peralatan Mainframe Lainnya	dummy	4	15,519,900	0	0	0	0	4	15,519,900		
3.10.02.02.001	Card Reader (Peralatan Mini Komputer)	Buah	6	798,000	0	0	0	0	6	798,000		
3.10.02.02.004	Storage Modul Disk (Peralatan Mini Komputer)	Buah	18	8,060,000	0	0	18	8,060,000	0	0		
3.10.02.02.006	CPU (Peralatan Mini Komputer)	Buah	2	8,654,400	0	0	0	0	2	8,654,400		
3.10.02.02.010	Scanner (Peralatan Mini Komputer)	Buah	16	209,790,560	0	0	6	133,076,500	10	76,714,060		
3.10.02.02.012	Viewer (Peralatan Mini Komputer)	Buah	3	28,685,000	0	0	1	9,712,500	2	18,972,500		
3.10.02.02.015	Auto Switch/Data Switch	Buah	3	42,955,000	0	0	0	0	3	42,955,000		
3.10.02.02.017	Speaker Komputer	Buah	28	100,789,940	0	0	5	6,272,200	23	94,517,740		
3.10.02.02.999	Peralatan Mini Komputer Lainnya	dummy	40	202,131,600	4	10,080,000	6	37,184,400	38	175,027,200		
3.10.02.03.001	CPU (Peralatan Personal Komputer)	Buah	7	47,494,600	10	28,927,000	0	0	17	76,421,600		
3.10.02.03.002	Monitor	Buah	58	189,794,655	15	14,070,000	0	0	73	203,864,655		
3.10.02.03.003	Printer (Peralatan Personal Komputer)	Buah	931	3,504,996,796	78	395,234,500	96	492,251,051	913	3,407,980,245		
3.10.02.03.004	Scanner (Peralatan Personal Komputer)	Buah	175	2,841,747,080	15	203,099,000	20	473,326,205	170	2,571,519,875		
3.10.02.03.005	Plotter (Peralatan Personal Komputer)	Buah	2	103,735,170	0	0	1	51,045,170	1	52,690,000		

LAPORAN BARANG KUASA PENGGUNA ANGGARAN - SEMESTERAN
INTRAKOMPTABEL
RINCIAN PER SUB SUB KELOMPOK
TAHUN ANGGARAN 2019

Tanggal : 29/05/2020
Halaman : 23 dari 42
Kode Lap : LBSISSKT

NAMA UAPPB-E1 : 01511 - BADAN PENDIDIKAN DAN PELATIHAN KEUANGAN

KODE	AKUN NERACA / SUBSUB KELOMPOK BARANG	SAT	URAIAN	SALDO PER 01-JANUARI-2019		BERTAMBAH		MUTASI		BERKURANG		SALDO PER 31-DESEMBER-2019	
				KUANTITAS	NILAI	KUANTITAS	NILAI	KUANTITAS	NILAI	KUANTITAS	NILAI	KUANTITAS	NILAI
1		3	2	4	5	6	7	8	9	10	11		
3.10.02.03.006	Viewer (Peralatan Personal Komputer)	Buah		4	31,608,900	0	0	0	0	3	30,688,900	1	920,000
3.10.02.03.007	External	Buah		43	86,554,282	0	0	0	0	0	0	43	86,554,282
3.10.02.03.008	Digitizer (Peralatan Personal Komputer)	Buah		3	10,502,800	0	0	0	0	0	0	3	10,502,800
3.10.02.03.009	Keyboard (Peralatan Personal Komputer)	Buah		3	3,410,000	0	0	0	0	0	0	3	3,410,000
3.10.02.03.010	CD Writer	Buah		3	2,365,000	0	0	0	0	0	0	3	2,365,000
3.10.02.03.013	Capture Card	Buah		2	9,000,000	0	0	0	0	0	0	2	9,000,000
3.10.02.03.015	External CD/ DVD Drive (ROM)	Buah		6	3,161,400	0	0	0	0	0	0	6	3,161,400
3.10.02.03.017	External/ Portable Hardisk	Buah		233	619,152,959	7	84,032,900	2	3,326,000	238	699,859,859		
3.10.02.03.999	Peralatan Personal Komputer Lainnya	dummy		112	572,887,520	15	19,186,800	3	3,630,000	124	588,444,320		
3.10.02.04.001	Server	Buah		89	6,362,796,269	17	1,445,069,800	7	496,337,800	99	7,311,528,269		
3.10.02.04.002	Router	Buah		132	599,740,694	0	0	23	80,867,000	109	518,873,694		
3.10.02.04.003	Hub	Buah		154	1,600,990,722	4	12,342,000	4	8,175,200	154	1,605,157,522		
3.10.02.04.004	Modem	Buah		11	99,103,500	1	2,199,000	4	4,440,000	8	96,862,500		
3.10.02.04.005	Netware Interface External	Buah		1	13,875,000	0	0	0	0	1	13,875,000		
3.10.02.04.006	Repeater and Transciever	Buah		1	38,888,968	0	0	0	0	1	38,888,968		
3.10.02.04.008	rack Modem	Buah		1	136,555,100	0	0	0	0	1	136,555,100		
3.10.02.04.014	Rak Server	Buah		37	499,711,100	3	11,365,000	0	0	40	511,096,100		
3.10.02.04.015	Firewall	Buah		1	21,521,500	0	0	0	0	1	21,521,500		
3.10.02.04.016	Switch Rak	Buah		0	0	22	143,651,200	11	71,825,600	11	71,825,600		
3.10.02.04.020	CAT 6 Cable	Buah		8	13,926,000	2	4,576,000	0	0	10	18,502,000		
3.10.02.04.023	Wireless Access Point	Buah		152	908,431,200	339	5,746,789,200	164	2,687,766,450	327	3,967,453,950		
3.10.02.04.024	Switch	Buah		224	3,027,472,696	109	1,586,806,487	16	385,319,000	317	4,228,960,183		
3.10.02.04.026	Acces Point	Buah		72	521,301,970	13	21,307,000	0	0	85	542,608,970		
3.10.02.04.027	Rackmount	Buah		2	7,480,000	19	54,926,100	0	0	21	62,406,100		

LAPORAN BARANG KUASA PENGGUNA ANGGARAN - SEMESTERAN
INTRAKOMPTABEL
RINCIAN PER SUB SUB KELOMPOK
TAHUN ANGGARAN 2019

Tanggal : 29/05/2020
Halaman : 24 dari 42
Kode Lap : LBSISSKT

NAMA UAPPB-E1 : 01511 - BADAN PENDIDIKAN DAN PELATIHAN KEUANGAN

KODE	AKUN NERACA / SUBSUB KELOMPOK BARANG	SAT	URAIAN	SALDO PER 01-JANUARI-2019		BERTAMBAH		MUTASI		BERKURANG		SALDO PER 31-DESEMBER-2019	
				KUANTITAS	NILAI	KUANTITAS	NILAI	KUANTITAS	NILAI	KUANTITAS	NILAI	KUANTITAS	NILAI
1		3	2	4	5	6	7	8	9	10	11		
3.10.02.04.029	Mobile Modem GSM/ CDMA	Buah		5	14,045,523	0	0	0	0	1	7,797,523	4	6,248,000
3.10.02.04.030	Network Cable Tester	Buah		12	57,141,800	0	0	0	0	0	0	12	57,141,800
3.10.02.04.033	Ethernet Converter	unit		12	64,705,200	0	0	0	0	0	0	12	64,705,200
3.10.02.04.034	Optical Termination Box	unit		3	11,880,000	0	0	0	0	0	0	3	11,880,000
3.10.02.04.035	Modul Untuk Penambahan di Core Switch	unit		4	63,800,000	0	0	0	0	0	0	4	63,800,000
3.10.02.04.999	Peralatan Jaringan Lainnya	dummy		64	307,521,845	5	13,205,500	0	0	0	0	69	320,727,345
3.10.02.99.999	Peralatan Komputer Lainnya	dummy		9	68,004,200	0	0	0	0	0	0	9	68,004,200
3.11.01.01.001	Teropong (Optik)	Buah		1	920,000	0	0	0	0	0	0	1	920,000
3.11.01.02.021	Mounting Kamera	Buah		2	3,347,300	0	0	0	0	0	0	2	3,347,300
3.15.02.01.999	Baju Pengaman Lainnya	dummy		0	0	26	514,217,000	0	0	0	0	26	514,217,000
3.15.02.99.999	Alat Pelindung Lainnya	dummy		11	33,395,890	0	0	0	0	0	0	11	33,395,890
3.15.03.01.004	Life Jacket	Buah		0	0	40	114,268,000	0	0	0	0	40	114,268,000
3.15.03.01.006	Inflatable Life Craft	Buah		0	0	1	76,450,000	0	0	0	0	1	76,450,000
3.15.03.01.014	Carabiner Kecil	Buah		30	16,335,000	0	0	0	0	0	0	30	16,335,000
3.15.03.01.021	Tandu	Buah		2	1,890,000	0	0	0	0	0	0	2	1,890,000
3.15.03.02.005	Tenda	Buah		5	16,862,208	0	0	0	0	0	0	5	16,862,208
3.15.03.02.012	Tenda Pleton (Alat Pendukung Pencarian)	Buah		1	10,175,000	0	0	0	0	0	0	1	10,175,000
3.15.03.02.014	Tenda Pelampung	Buah		14	148,995,000	0	0	0	0	0	0	14	148,995,000
3.15.03.02.015	Marine Detection	Buah		0	0	1	10,608,400	0	0	0	0	1	10,608,400
3.15.03.03.063	Harness, Safty (NZ Safety)	Buah		3	1,274,520	0	0	0	0	0	0	3	1,274,520
3.15.03.03.066	Selang 65 cm LP	Buah		0	0	2	17,674,800	0	0	0	0	2	17,674,800
3.15.03.03.068	Selang AGA Tekanan Rendah	Buah		0	0	15	79,596,000	0	0	0	0	15	79,596,000
3.15.03.99.999	Alat SAR Lainnya	dummy		0	0	8	28,534,000	0	0	0	0	8	28,534,000

KEMENTERIAN KEUANGAN

LAPORAN BARANG KUASA PENGGUNA ANGGARAN - SEMESTERAN
INTRAKOMPTABELRINCIAN PER SUB SUB KELOMPOK
TAHUN ANGGARAN 2019

Tanggal : 29/05/2020
 Halaman : 25 dari 42
 Kode Lap : LBSISSKT

NAMA UAPPB-E1 : 01511 - BADAN PENDIDIKAN DAN PELATIHAN KEUANGAN

AKUN NERACA / SUBSUB KELOMPOK BARANG	SATA	URAIAN	SALDO PER 01-JANUARI-2019		BERTAMBAH		MUTASI		BERKURANG		SALDO PER 31-DESEMBER-2019	
			KUANTITAS	NILAI	KUANTITAS	NILAI	KUANTITAS	NILAI	KUANTITAS	NILAI	KUANTITAS	NILAI
1	3	2	4	5	6	7	8	9	10	11		
3.15.04.01.005	Buah	Sistem Transmisi (Radio Link, VSAT)	3	29,095,000	0	0	0	0	0	3	29,095,000	
3.15.04.05.006	Buah	Air Conditioning (AC)	0	0	5	27,973,000	5	27,973,000	0	0	0	
3.16.01.01.002	Buah	Anatomi	0	0	1	6,116,000	0	0	0	1	6,116,000	
3.16.01.01.999	dummy	Alat Peraga Pelatihan Lainnya	0	0	2	19,030,000	0	0	0	2	19,030,000	
3.17.01.19.001	Buah	Centrifugal Pump	2	38,500,000	0	0	0	0	0	2	38,500,000	
3.17.01.19.004	Buah	Jet Pump	10	79,501,970	0	0	0	0	0	10	79,501,970	
3.17.01.19.019	Buah	Blower	1	4,510,000	0	0	1	4,510,000	0	0	0	
3.17.01.20.024	Buah	Staple Gun (Solid Material Handling Equipment)	4	151,588,090	0	0	0	0	0	4	151,588,090	
3.17.01.21.006	Buah	Shredder	3	56,980,000	0	0	0	0	0	3	56,980,000	
3.17.01.24.004	Buah	Polishing Machine/Mesin Poles	2	16,484,600	1	13,057,000	0	0	0	3	29,541,600	
3.18.01.02.001	Unit	Rambu Jalan	8	33,855,800	0	0	0	0	0	8	33,855,800	
3.18.01.02.003	Unit	Rambu Cermim	3	6,713,500	0	0	0	0	0	3	6,713,500	
3.18.01.02.008	Unit	Rambu-rambu Peringatan	3	6,600,000	0	0	0	0	0	3	6,600,000	
3.19.01.02.001	Buah	Alat Tenis Meja	30	177,072,912	2	23,388,500	1	3,000,000	31	197,461,412		
3.19.01.02.002	Buah	Alat Volley	1	23,595,000	0	0	0	0	0	1	23,595,000	
3.19.01.02.003	Buah	Alat Bilyard	5	100,856,740	0	0	0	0	0	5	100,856,740	
3.19.01.02.004	Buah	Alat Badminton	10	114,593,500	0	0	0	0	0	10	114,593,500	
3.19.01.02.007	Buah	Alat Basket	4	197,774,940	0	0	0	0	0	4	197,774,940	
3.19.01.02.009	Buah	Keranjang Bola/Ring	1	5,280,000	0	0	0	0	0	1	5,280,000	
3.19.01.02.999	dummy	Peralatan Permainan Lainnya	12	179,162,900	0	0	0	0	0	12	179,162,900	
3.19.01.03.003	Buah	Matras	21	41,748,060	0	0	0	0	0	21	41,748,060	
3.19.01.03.005	Buah	Peralatan Fitness	51	600,463,227	0	0	0	0	0	51	600,463,227	
3.19.01.03.008	Buah	Multi Station	3	49,109,000	0	0	0	0	0	3	49,109,000	
3.19.01.03.009	Buah	Argocycle	3	23,551,000	0	0	0	0	0	3	23,551,000	

LAPORAN BARANG KUASA PENGGUNA ANGGARAN - SEMESTERAN
INTRAKOMPTABEL
RINCIAN PER SUB SUB KELOMPOK
TAHUN ANGGARAN 2019

Tanggal : 29/05/2020
Halaman : 26 dari 42
Kode Lap : LBSISSKT

NAMA UAPPB-E1 : 01511 - BADAN PENDIDIKAN DAN PELATIHAN KEUANGAN

KODE	AKUN NERACA / SUBSUB KELOMPOK BARANG	SUAIAN	SAT	SALDO PER 01-JANUARI-2019		MUTASI		BERKURANG		SALDO PER 31-DESEMBER-2019	
				KUANTITAS	NILAI	BERTAMBAH	KUANTITAS	NILAI	KUANTITAS	NILAI	KUANTITAS
1	2	3	4	5	6	7	8	9	10	11	
3.19.01.03.010	Treadmill	Buah	30	511,492,000	0	0	0	0	0	30	511,492,000
3.19.01.03.011	Orbitrek	Buah	1	4,180,000	0	0	0	0	0	1	4,180,000
3.19.01.03.013	Sit Up Board	Buah	3	15,140,500	0	0	0	0	0	3	15,140,500
3.19.01.03.015	Damble Set	Buah	12	6,808,400	0	0	0	0	0	12	6,808,400
3.19.01.03.016	Barble Set	Buah	6	14,073,400	0	0	0	0	0	6	14,073,400
3.19.01.03.017	Rak Damble Set	Buah	1	1,155,000	0	0	0	0	0	1	1,155,000
3.19.01.06.003	Sepeda Olah Raga	Buah	16	52,917,600	0	0	0	0	0	16	52,917,600
3.19.01.06.999	Peralatan Olah Raga Lainnya	dummy	5	31,060,000	0	0	0	0	0	5	31,060,000
133111	Gedung dan Bangunan		402	914,120,177,720	41	173,995,294,283	27	93,678,231,522	416	994,437,240,481	
4.01.01.01.001	Bangunan Gedung Kantor Permanen	Unit	31	217,801,858,005	0	34,068,643,614	0	17,614,483,000	31	234,256,018,619	
4.01.01.01.004	Rumah Panel	Unit	5	1,240,685,350	0	291,047,000	0	13,372,000	5	1,518,360,350	
4.01.01.02.001	Bangunan Gudang Tertutup Permanen	Unit	9	2,831,551,000	1	465,376,116	2	706,282,000	8	2,590,645,116	
4.01.01.02.999	Bangunan Gudang Lainnya	dummy	3	322,075,000	0	0	0	9,449,000	3	312,626,000	
4.01.01.04.001	Gedung Instalasi Studio	Unit	2	379,620,000	0	0	0	0	2	379,620,000	
4.01.01.04.999	Bangunan Gedung Instalasi Lainnya	dummy	4	335,584,693	1	2,195,219,720	0	118,682,000	5	2,412,122,413	
4.01.01.05.001	Bangunan Gedung Laboratorium Permanen	Unit	1	826,834,314	0	0	0	56,310,000	1	770,524,314	
4.01.01.06.999	Bangunan Kesehatan Lainnya	dummy	1	798,486,000	0	0	0	8,714,000	1	789,772,000	
4.01.01.08.001	Bangunan Gedung Tempat Ibadah Permanen	Unit	13	9,442,477,070	1	2,203,039,624	1	1,642,136,000	13	10,003,380,694	
4.01.01.09.001	Bangunan Gedung Pertemuan Permanen	Unit	8	75,176,305,699	0	363,705,480	0	6,670,828,000	8	68,869,183,179	
4.01.01.10.001	Bangunan Gedung Pendidikan Permanen	Unit	27	194,417,244,827	1	32,425,894,634	0	19,711,661,000	28	207,131,478,461	
4.01.01.11.001	Gedung Olah Raga Tertutup Permanen	Unit	1	1,412,489,000	0	0	0	372,138,000	1	1,040,351,000	
4.01.01.11.004	Bangunan Olah Raga Terbuka Permanen	Unit	11	1,835,533,724	0	1,483,795,000	0	82,813,000	11	3,236,515,724	
4.01.01.11.005	Bangunan Olah Raga Terbuka Semi Permanen	Unit	1	131,611,000	0	300,825,000	0	0	1	432,436,000	

LAPORAN BARANG KUASA PENGGUNA ANGGARAN - SEMESTERAN
INTRAKOMPTABELRINCIAN PER SUB SUB KELOMPOK
TAHUN ANGGARAN 2019Tanggal : 29/05/2020
Halaman : 27 dari 42
Kode Lap : LBSISSKT

NAMA UAPPB-E1 : 01511 - BADAN PENDIDIKAN DAN PELATIHAN KEUANGAN

AKUN NERACA / SUBSUB KELOMPOK BARANG	SAT	URAIAN	SALDO PER 01-JANUARI-2019		MUTASI				SALDO PER 31-DESEMBER-2019	
			KUAN- TITAS	NILAI	BERTAMBAH		BERKURANG		KUAN- TITAS	NILAI
					KUAN- TITAS	NILAI	KUAN- TITAS	NILAI		
1	3	2	4	5	6	7	8	9	10	11
4.01.01.12.001	Unit	Gedung Pertokoan/Koperasi/Pasar Permanen	3	3,325,916,000	2	2,713,116,000	2	4,064,495,000	3	1,974,537,000
4.01.01.13.001	Unit	Gedung Pos Jaga Permanen	25	1,594,012,263	2	544,313,778	1	279,493,390	26	1,858,832,651
4.01.01.13.002	Unit	Gedung Pos Jaga Semi Permanen	3	47,566,000	0	6,502,000	0	0	3	54,068,000
4.01.01.13.999	dummy	Bangunan Gedung Untuk Pos Jaga Lainnya	5	399,057,000	2	55,385,000	1	288,726,000	6	165,716,000
4.01.01.14.001	Unit	Gedung Garasi/Pool Permanen	2	530,917,000	0	234,000	0	221,579,000	2	309,572,000
4.01.01.14.002	Unit	Gedung Garasi/Pool Semi Permanen	4	894,635,000	0	0	0	304,443,000	4	590,192,000
4.01.01.14.999	dummy	Bangunan Gedung Garasi/Pool Lainnya	5	821,065,454	0	0	0	103,960,000	5	717,105,454
4.01.01.16.001	Unit	Bangunan Gedung Perpustakaan Permanen	3	3,517,647,000	1	55,738,000	1	669,180,000	3	2,904,205,000
4.01.01.25.004	Unit	Selasar	2	342,801,000	2	433,045,000	0	175,174,000	4	600,672,000
4.01.01.25.005	unit	Kanopi	1	127,482,000	1	80,144,978	0	4,689,000	2	202,937,978
4.01.01.25.999	dummy	Bangunan Terbuka Lainnya	10	2,538,470,152	1	915,581,000	1	1,093,104,000	10	2,360,947,152
4.01.01.29.002	Unit	Bangunan Kolam/Bak Ikan	2	1,414,347,385	0	513,109,000	0	0	2	1,927,456,385
4.01.01.30.001	Unit	Bangunan Gedung Tempat Kerja Lainnya Permanen	16	16,343,399,429	2	512,722,000	1	1,389,540,000	17	15,466,581,429
4.01.01.30.002	Unit	Bangunan Gedung Tempat Kerja Lainnya Semi Permanen	6	484,831,385	0	0	0	14,087,000	6	470,744,385
4.01.01.30.003	Unit	Bangunan Gedung Tempat Kerja Lainnya Darurat	1	174,602,000	0	11,730,000	0	0	1	186,332,000
4.01.01.30.999	dummy	Bangunan Lainnya	33	11,594,964,682	1	926,050,000	1	2,987,625,000	33	9,533,389,682
4.01.01.32.001	Unit	Bangunan Tempat Parkir	3	506,566,000	0	306,514,000	0	0	3	813,080,000
4.01.01.32.999	dummy	Bangunan Fasilitas Umum Lainnya	1	357,180,000	0	317,325,000	0	0	1	674,505,000
4.01.01.33.001	Unit	Bangunan Parkir Terbuka Permanen	15	4,422,095,664	1	503,546,765	1	1,709,975,000	15	3,215,667,429
4.01.01.33.002	Unit	Bangunan Parkir Terbuka Semi Permanen	2	833,022,000	4	339,558,215	0	635,214,000	6	537,366,215
4.01.01.34.001	Unit	Taman Permanen	9	1,870,396,201	0	4,216,918,000	1	304,261,000	8	5,783,053,201
4.01.01.34.002	Unit	Taman Semi Permanen	1	53,030,000	0	217,915,000	0	0	1	270,945,000

LAPORAN BARANG KUASA PENGGUNA ANGGARAN - SEMESTERAN
INTRAKOMPTABEL
RINCIAN PER SUB SUB KELOMPOK
TAHUN ANGGARAN 2019

Tanggal : 29/05/2020
Halaman : 28 dari 42
Kode Lap : LBSISSKT

NAMA UAPPB-E1 : 01511 - BADAN PENDIDIKAN DAN PELATIHAN KEUANGAN

AKUN NERACA / SUBSUB KELOMPOK BARANG	SAT	URAIAN	SALDO PER 01-JANUARI-2019		MUTASI				SALDO PER 31-DESEMBER-2019	
			KUANTITAS	NILAI	BERTAMBAH Kuantitas	Nilai	Berkurang Kuantitas	Nilai	Kuantitas	Nilai
1	3	2	4	5	6	7	8	9	10	11
4.01.01.34.999	dummy	Taman Lainnya	2	358,986,000	0	0	0	116,412,000	2	242,574,000
4.01.01.99.999	dummy	Bangunan Gedung Tempat Kerja Lainnya	0	0	1	1,564,375,303	0	0	1	1,564,375,303
4.01.02.01.001	Unit	Rumah Negara Golongan I Tipe A Perumahan	1	158,725,000	0	0	0	0	1	158,725,000
4.01.02.01.004	Unit	Rumah Negara Golongan I Tipe B Perumahan	1	265,841,000	0	0	0	27,442,000	1	238,399,000
4.01.02.01.007	Unit	Rumah Negara Golongan I Tipe C Perumahan	2	334,866,000	0	0	0	34,567,000	2	300,299,000
4.01.02.01.010	Unit	Rumah Negara Golongan I Tipe D Perumahan	7	736,674,000	0	18,279,000	0	59,202,000	7	695,751,000
4.01.02.01.013	Unit	Rumah Negara Golongan I Tipe E Perumahan	1	652,808,000	0	44,654,000	0	0	1	697,462,000
4.01.02.02.001	Unit	Rumah Negara Golongan II Tipe A Perumahan	3	348,777,000	0	52,973,000	0	0	3	401,750,000
4.01.02.02.004	Unit	Rumah Negara Golongan II Tipe B Perumahan	9	2,232,603,000	0	0	0	52,143,000	9	2,180,460,000
4.01.02.02.007	Unit	Rumah Negara Golongan II Tipe C Perumahan	5	1,118,585,961	0	0	0	39,436,000	5	1,079,149,961
4.01.02.02.010	Unit	Rumah Negara Golongan II Tipe D Perumahan	6	1,545,337,588	0	10,989,000	0	0	6	1,556,326,588
4.01.02.02.013	Unit	Rumah Negara Golongan II Tipe E Perumahan	9	858,864,000	9	1,516,128,000	9	858,864,000	9	1,516,128,000
4.01.02.02.014	Unit	Rumah Negara Golongan II Tipe E Semi Perumahan	1	109,533,000	0	164,202,000	0	0	1	273,735,000
4.01.02.04.001	Unit	Mess/Wisma/Bungalow/Tempat Peristirahatan Perumahan	14	7,324,686,542	0	41,704,000	0	350,548,000	14	7,015,842,542
4.01.02.05.001	Unit	Asrama Perumahan	28	322,870,001,435	3	79,485,003,430	2	25,631,822,132	29	376,723,182,733
4.01.02.09.999	dummy	Rumah Negara Dalam Proses Penggolongan Lainnya	8	1,901,302,000	0	0	0	961,736,000	8	939,566,000
4.01.02.99.999	dummy	Bangunan Gedung Tempat Tinggal Lainnya	1	278,466,000	0	0	0	161,242,000	1	117,224,000
4.04.01.01.009	Unit	Tugu/Tanda Batas Administrasi Kepemilikan	10	1,848,245,000	1	790,982,000	1	232,395,000	10	2,406,832,000
4.04.01.04.001	Unit	Pagar Perumahan	17	9,924,762,938	1	2,940,519,707	0	3,630,193,000	18	9,235,089,645

LAPORAN BARANG KUASA PENGGUNA ANGGARAN - SEMESTERAN
INTRAKOMPTABELRINCIAN PER SUB SUB KELOMPOK
TAHUN ANGGARAN 2019Tanggal : 29/05/2020
Halaman : 29 dari 42
Kode Lap : LBSISSKT

NAMA UAPPB-E1 : 01511 - BADAN PENDIDIKAN DAN PELATIHAN KEUANGAN

KODE	AKUN NERACA / SUBSUB KELOMPOK BARANG	SAT	URAIAN	SALDO PER 01-JANUARI-2019		MUTASI		BERKURANG		SALDO PER 31-DESEMBER-2019		
				KUANTITAS	NILAI	BERTAMBAH	KUANTITAS	NILAI	KUANTITAS	NILAI	KUANTITAS	NILAI
				4	5	6	7	8	9	10	11	
1		3	2									
4.04.01.04.002	Pagar Semi Permanen	Unit		171,065,000	1	444,608,000	1	444,608,000	1	25,456,000	3	590,217,000
4.04.01.04.999	Pagar Lainnya	dummy		1,724,524,959	0	107,113,919	0	107,113,919	0	31,045,000	4	1,800,593,878
4.04.01.99.999	Tugu/Tanda Batas Lainnya	dummy		209,164,000	2	346,769,000	1	346,769,000	1	213,315,000	2	342,618,000
134111	Jalan dan Jembatan			7,270,424,233	0	933,605,800	196	1,534,848,080	48,059	6,669,181,953		
5.01.01.09.002	Jalan Khusus Kompleks	M2		5,893,129,153	0	854,153,720	0	854,153,720	0	596,086,000	47,658	6,151,196,873
5.01.01.09.008	Jalan Khusus Lainnya	M2		79,852,080	0	79,452,080	196	79,452,080	1	79,452,080	1	79,852,080
5.01.02.10.002	Jembatan Penyeberangan Kendaraan	M2		1,297,443,000	0	0	0	0	0	859,310,000	400	438,133,000
134112	Irigasi			5,759,847,879	4	1,181,223,034	21	979,093,000	36	5,961,977,913		
5.02.04.04.002	Saluran Drainage	Unit		955,288,000	2	137,057,062	0	137,057,062	0	7,583,000	4	1,084,762,062
5.02.04.05.001	Tanggul Banjir (Bangunan Pengaman Sungai/pantai)	Unit		134,826,000	0	243,867,000	0	243,867,000	0	0	1	378,693,000
5.02.05.02.001	Sumur Dengan Pompa (Bangunan Pengambilan Pengembangan Sumber Air)	Unit		611,150,910	0	181,947,000	0	181,947,000	0	51,913,000	3	741,184,910
5.02.05.02.002	Sumur Artetis	Unit		65,072,000	0	0	0	0	0	47,719,000	1	17,353,000
5.02.05.05.001	Bak Penampung/Kolam/ Menara Penampungan	Unit		85,723,000	0	0	0	0	0	11,511,000	3	74,212,000
5.02.06.01.003	Bak Penyimpanan/Tower Air Baku	Unit		1,295,772,810	2	155,443,423	18	334,947,000	4	1,116,269,233		
5.02.06.02.007	Bangunan Pengambilan Dari Sumur Artetis	Unit		270,006,000	0	18,565,000	0	18,565,000	0	0	1	288,571,000
5.02.06.05.005	Bangunan Penampung Air Baku	Unit		82,783,000	0	0	0	0	0	0	5	82,783,000
5.02.06.05.006	Bangunan Hidran Umum	Unit		943,519,074	0	323,904,549	0	323,904,549	0	0	1	1,267,423,623
5.02.06.05.007	Bangunan Mandi Cuci Kakus (MCK)	Unit		11,364,000	0	69,989,000	0	69,989,000	0	0	1	81,353,000
5.02.06.05.008	Bangunan Menara/Bak Penampung/Reservoir Air Minum	Unit		613,991,000	0	0	0	0	0	412,575,000	7	201,416,000
5.02.07.03.001	Saluran Pembuang Air Buangan Air Hujan	Unit		434,655,085	0	0	0	0	0	0	1	434,655,085
5.02.07.03.999	Bangunan Pembuang Air Kotor Lainnya	dummy		130,413,000	0	0	0	0	0	97,350,000	1	33,063,000

LAPORAN BARANG KUASA PENGGUNA ANGGARAN - SEMESTERAN
INTRAKOMPTABEL
RINCIAN PER SUB SUB KELOMPOK
TAHUN ANGGARAN 2019

Tanggal : 29/05/2020
Halaman : 30 dari 42
Kode Lap : LBSISSKT

NAMA UAPPB-E1 : 01511 - BADAN PENDIDIKAN DAN PELATIHAN KEUANGAN

KODE	URAIAN	SAT	SALDO PER 01-JANUARI-2019		BERTAMBAH		MUTASI		BERKURANG		SALDO PER 31-DESEMBER-2019	
			KUANTITAS	NILAI	KUANTITAS	NILAI	KUANTITAS	NILAI	KUANTITAS	NILAI	KUANTITAS	NILAI
1	2	3	4	5	6	7	8	9	10	11		
5.02.07.05.006	Saluran Air Kotor Sambungan Dari Rumah	Unit	1	31,313,000	0	50,450,000	0	0	0	1	81,763,000	
5.02.07.05.007	Bangunan (Box) Culvert	Unit	1	30,989,000	0	0	0	15,495,000	1	15,494,000		
5.02.07.99.999	Bangunan Air Kotor Lainnya	dummy	1	62,982,000	0	0	0	0	1	62,982,000		
134113	Jaringan		294	25,287,848,045	0	183,700,000	0	0	294	25,471,548,045		
5.03.01.01.001	Instalasi Air Permukaan Kapasitas Kecil	Unit	2	117,927,000	0	0	0	0	2	117,927,000		
5.03.01.02.001	Instalasi Air Sumber / Mata Air Kapasitas Kecil	Unit	2	11,767,400	0	0	0	0	2	11,767,400		
5.03.01.05.002	Jaringan Rumah Tangga (JARUT)	Unit	2	428,481,993	0	0	0	0	2	428,481,993		
5.03.01.05.999	Instalasi Air Bersih / Air Baku Lainnya Lainnya	dummy	1	482,817,541	0	0	0	0	1	482,817,541		
5.03.01.99.999	Instalasi Air Bersih / Air Baku Lainnya	dummy	3	79,795,190	0	0	0	0	3	79,795,190		
5.03.02.01.001	Instalasi Air Buangan Domestik Kapasitas Kecil	Unit	1	236,529,000	0	0	0	0	1	236,529,000		
5.03.03.99.999	Instalasi Pengolahan Sampah Lainnya	dummy	1	121,484,000	0	0	0	0	1	121,484,000		
5.03.06.01.001	Instalasi Gardu Listrik Induk Kapasitas Kecil	Unit	2	625,065,930	0	0	0	0	2	625,065,930		
5.03.06.01.002	Instalasi Gardu Listrik Induk Kapasitas Sedang	Unit	1	786,385,674	0	0	0	0	1	786,385,674		
5.03.06.02.002	Instalasi Gardu Listrik Distribusi Kapasitas Sedang	Unit	1	127,169,000	0	0	0	0	1	127,169,000		
5.03.06.03.999	Instalasi Pusat Pengatur Listrik Lainnya	dummy	2	191,895,400	0	0	0	0	2	191,895,400		
5.03.07.01.004	Instalasi Komunikasi Elektronik (KOMLEK)	Unit	41	381,200,000	0	0	0	0	41	381,200,000		
5.03.09.99.999	Instalasi Pengaman Lainnya	dummy	1	1,909,410,494	0	0	0	0	1	1,909,410,494		
5.03.10.01.001	Instalasi Generating Set	Unit	1	80,003,000	0	0	0	0	1	80,003,000		
5.03.10.01.004	Instalasi Komputer	Unit	59	653,064,095	0	0	0	0	59	653,064,095		
5.03.10.01.999	Instalasi Lain-lain	dummy	14	1,396,771,881	0	0	0	0	14	1,396,771,881		
5.04.01.02.002	Jaringan Induk Distribusi Kapasitas Sedang	Unit	1	181,058,359	0	0	0	0	1	181,058,359		

LAPORAN BARANG KUASA PENGGUNA ANGGARAN - SEMESTERAN
INTRAKOMPTABEL
RINCIAN PER SUB SUB KELOMPOK
TAHUN ANGGARAN 2019

Tanggal : 29/05/2020
Halaman : 31 dari 42
Kode Lap : LBSISSKT

NAMA UAPPB-E1 : 01511 - BADAN PENDIDIKAN DAN PELATIHAN KEUANGAN

KODE	AKUN NERACA / SUBSUB KELOMPOK BARANG	SUAJIAN	SAT	SALDO PER 01-JANUARI-2019		BERTAMBAH		MUTASI		BERKURANG		SALDO PER 31-DESEMBER-2019	
				KUANTITAS	NILAI	KUANTITAS	NILAI	KUANTITAS	NILAI	KUANTITAS	NILAI	KUANTITAS	NILAI
1		2	3	4	5	6	7	8	9	10	11		
5.04.01.03.002	Jaringan Cabang Distribusi Kapasitas Sedang		Unit	1	4,664,376	0	0	0	0	0	0	1	4,664,376
5.04.01.04.002	Jaringan Sambungan Ke Rumah Kapasitas Sedang		Unit	1	95,444,250	0	0	0	0	0	0	1	95,444,250
5.04.01.99.999	Jaringan Air Minum Lainnya		dummy	1	48,631,000	0	0	0	0	0	0	1	48,631,000
5.04.02.01.001	Jaringan Transmisi Tegangan Diatas 300 KVA		Unit	30	4,947,373,210	0	0	0	0	0	0	30	4,947,373,210
5.04.02.01.002	Jaringan Transmisi Tegangan 100 S/D 300 KVA		Unit	47	295,921,971	0	0	0	0	0	0	47	295,921,971
5.04.02.01.003	Jaringan Transmisi Tegangan Dibawah 100 KVA		Unit	22	108,694,500	0	0	0	0	0	0	22	108,694,500
5.04.02.02.001	Jaringan Distribusi Tegangan Diatas 20 KVA		Unit	6	5,151,165,445	0	0	0	0	0	0	6	5,151,165,445
5.04.02.02.002	Jaringan Distribusi Tegangan 1 S/D 20 KVA		Unit	4	3,620,179,350	0	0	0	0	0	0	4	3,620,179,350
5.04.02.02.003	Jaringan Distribusi Tegangan Dibawah 1 KVA		Unit	1	23,028,225	0	0	0	0	0	0	1	23,028,225
5.04.02.02.999	Jaringan Distribusi Lainnya		dummy	5	680,909,870	0	183,700,000	0	0	0	0	5	864,609,870
5.04.02.99.999	Jaringan Listrik Lainnya		dummy	8	1,926,558,336	0	0	0	0	0	0	8	1,926,558,336
5.04.03.01.001	Jaringan Telepon Diatas Tanah Kapasitas Kecil		Unit	14	363,759,387	0	0	0	0	0	0	14	363,759,387
5.04.03.01.002	Jaringan Telepon Diatas Tanah Kapasitas Sedang		Unit	1	4,950,000	0	0	0	0	0	0	1	4,950,000
5.04.03.01.999	Jaringan Telepon Diatas Tanah Lainnya		dummy	1	88,935,750	0	0	0	0	0	0	1	88,935,750
5.04.03.02.001	Jaringan Telepon Dibawah Tanah Kapasitas Kecil		Unit	15	53,197,543	0	0	0	0	0	0	15	53,197,543
5.04.03.04.999	Jaringan Dengan Media Udara Lainnya		dummy	2	63,608,875	0	0	0	0	0	0	2	63,608,875
135121	Aset Tetap Lainnya			166,965	15,767,499,956	92	448,790,650	13,840	558,069,146	153,217	15,658,221,460		
6.01.01.01.001	Monografi		Buah	149,012	13,569,478,454	21	4,636,500	5,380	358,109,496	143,653	13,216,005,458		
6.01.01.01.002	Referensi		Buah	100	9,973,000	0	0	0	0	0	0	100	9,973,000
6.01.01.01.999	Buku Lainnya		dummy	120	41,778,000	0	0	0	0	0	0	120	41,778,000

LAPORAN BARANG KUASA PENGGUNA ANGGARAN - SEMESTERAN
INTRAKOMPTABEL
RINCIAN PER SUB SUB KELOMPOK
TAHUN ANGGARAN 2019

Tanggal : 29/05/2020
Halaman : 32 dari 42
Kode Lap : LBSISSKT

NAMA UAPPB-E1 : 01511 - BADAN PENDIDIKAN DAN PELATIHAN KEUANGAN

KODE	URAIAN	SAT	SALDO PER		MUTASI				SALDO PER		
			01-JANUARI-2019		BERTAMBAH		BERKURANG		31-DESEMBER-2019		
			KUANTITAS	NILAI	KUANTITAS	NILAI	KUANTITAS	NILAI	KUANTITAS	NILAI	
1	2	3	4	5	6	7	8	9	10	11	
6.01.01.02.002	Majalah	Buah	1	50,000	0	0	0	1	50,000	0	0
6.01.01.02.004	Laporan	Buah	8,473	458,649,650	0	0	8,458	199,409,650	15	259,240,000	0
6.01.01.02.999	Serial Lainnya	dummy	8,600	117,304,000	0	0	0	0	8,600	117,304,000	0
6.01.02.01.003	CD/VCD/DVD/LD	Buah	27	7,533,700	0	0	0	0	0	27	7,533,700
6.01.02.01.028	Peta Digital	Buah	2	5,537,000	0	0	0	0	0	2	5,537,000
6.01.02.01.999	Audio Visual Lainnya	dummy	10	507,444,050	0	0	0	0	0	10	507,444,050
6.01.03.01.002	Atlas	Buah	1	245,600	0	0	0	0	0	1	245,600
6.01.03.01.003	Blue Print	Buah	331	8,275,000	0	0	0	0	0	331	8,275,000
6.01.03.03.001	Lukisan Kanvas	Buah	20	29,999,200	0	0	0	0	0	20	29,999,200
6.02.01.01.001	Alat Musik Tradisional/Daerah	Buah	3	31,500,000	17	190,850,000	0	0	0	20	222,350,000
6.02.01.01.002	Alat Musik Modern/Band	Buah	29	184,200,800	54	253,304,150	0	0	0	83	437,504,950
6.02.01.02.003	Lukisan Cat Minyak	Buah	47	43,835,000	0	0	0	0	0	47	43,835,000
6.02.01.02.999	Lukisan Lainnya	dummy	186	747,761,502	0	0	0	0	0	186	747,761,502
6.02.02.01.003	Pahatan Logam	Buah	1	500,000	0	0	0	1	500,000	0	0
6.02.02.02.001	Maket/Miniatur/Replika	Buah	1	2,000,000	0	0	0	0	0	1	2,000,000
6.06.01.99.999	Barang koleksi non budaya lainnya	dummy	1	1,435,000	0	0	0	0	0	1	1,435,000
166112	Aset Tetap yang tidak digunakan dalam operasi pemerintahan		20,990	13,349,721,917	19,194	41,571,024,123	23,378	32,912,997,678	16,806	22,007,748,362	0
3.01.01.11.004	Water Treatment (Mesin Proses)	Unit	1	34,332,650	0	0	1	34,332,650	0	0	0
3.01.03.05.001	Transportable Water Pump	Unit	6	38,116,119	0	0	1	9,499,373	5	28,616,746	0
3.01.03.05.002	Portable Water Pump	Unit	22	98,280,240	0	0	12	62,520,500	10	35,759,740	0
3.01.03.05.010	Pompa Air	Unit	2	9,350,000	9	18,004,310	0	0	11	27,354,310	0
3.01.03.05.999	Pompa Lainnya	dummy	2	250,299,000	0	0	0	0	2	250,299,000	0
3.02.01.01.003	Station Wagon	Unit	2	204,800,000	0	0	2	204,800,000	0	0	0
3.02.01.02.003	Mini Bus (Penumpang 14 Orang	Unit	3	499,735,372	4	565,673,000	6	836,832,002	1	228,576,370	0

KEMENTERIAN KEUANGAN

LAPORAN BARANG KUASA PENGGUNA ANGGARAN - SEMESTERAN
INTRAKOMPTABELRINCIAN PER SUB SUB KELOMPOK
TAHUN ANGGARAN 2019

Tanggal : 29/05/2020
Halaman : 33 dari 42
Kode Lap : LBSISSKT

NAMA UAPPB-E1 : 01511 - BADAN PENDIDIKAN DAN PELATIHAN KEUANGAN

AKUN NERACA / SUBSUB KELOMPOK BARANG	SAT	SALDO PER 01-JANUARI-2019		MUTASI		BERKURANG		SALDO PER 31-DESEMBER-2019		
		KUANTITAS	NILAI	KUANTITAS	NILAI	KUANTITAS	NILAI	KUANTITAS	NILAI	
1	2	3	4	5	6	7	8	9	10	11
Kebawah)										
3.02.01.04.001	Sepeda Motor	Unit	5	28,488,490	1	13,280,000	1	13,280,000	5	28,488,490
3.02.01.05.001	Mobil Ambulance	Unit	0	0	1	38,694,000	0	0	1	38,694,000
3.02.02.01.002	Gerobak Dorong	Unit	2	800,000	0	0	2	800,000	0	0
3.02.02.01.004	Lori Dorong	Unit	0	0	10	7,691,635	0	0	10	7,691,635
3.02.02.02.001	Sepeda	Unit	4	4,624,000	4	888,000	6	5,068,000	2	444,000
3.03.01.01.018	Mesin Kompresor	Buah	0	0	1	4,400,000	1	4,400,000	0	0
3.03.01.03.003	Transformator	Buah	0	0	1	198,077,000	0	0	1	198,077,000
3.03.02.05.001	Tool Kit Set	Buah	1	357,500	0	0	0	0	1	357,500
3.03.02.05.014	Crimping Tolls	Buah	0	0	1	616,000	0	0	1	616,000
3.03.02.11.003	Rol Meter	Buah	0	0	27	11,583,000	0	0	27	11,583,000
3.03.03.01.072	Global Positioning System	Buah	0	0	2	169,017,698	0	0	2	169,017,698
3.05.01.01.002	Mesin Ketik Manual Standard (14-16 Inchi)	Buah	1	2,112,000	0	0	1	2,112,000	0	0
3.05.01.01.008	Mesin Ketik Elektronik/Selektrik	Buah	1	3,223,000	2	6,446,000	1	3,223,000	2	6,446,000
3.05.01.02.003	Mesin Hitung Elektronik/Calculator	Buah	0	0	1	300,000	0	0	1	300,000
3.05.01.03.009	Mesin Fotocopy Electronic	Buah	6	347,285,400	6	181,847,200	0	0	12	529,132,600
3.05.01.03.012	Risograf	Buah	2	144,445,000	0	0	0	0	2	144,445,000
3.05.01.04.001	Lemari Besi/Metal	Buah	10	4,458,265	1	2,108,000	6	54,000	5	6,512,265
3.05.01.04.002	Lemari Kayu	Buah	9	11,148,000	64	200,598,000	9	11,148,000	64	200,598,000
3.05.01.04.003	Rak Besi	Buah	38	21,127,450	263	502,005,280	30	10,637,825	271	512,494,905
3.05.01.04.004	Rak Kayu	Buah	18	95,084,000	2	1,881,000	15	75,559,000	5	21,406,000
3.05.01.04.005	Filing Cabinet Besi	Buah	16	17,857,250	22	56,276,000	12	15,792,750	26	58,340,500
3.05.01.04.009	Kardex Besi	Buah	2	66,000	0	0	2	66,000	0	0
3.05.01.04.013	Buffet	Buah	2	378,000	0	0	1	189,000	1	189,000

LAPORAN BARANG KUASA PENGGUNA ANGGARAN - SEMESTERAN
INTRAKOMPTABEL
RINCIAN PER SUB SUB KELOMPOK
TAHUN ANGGARAN 2019

Tanggal : 29/05/2020
Halaman : 34 dari 42
Kode Lap : LBSISSKT

NAMA UAPPB-E1 : 01511 - BADAN PENDIDIKAN DAN PELATIHAN KEUANGAN

KODE	AKUN NERACA / SUBSUB KELOMPOK BARANG	SAT	URAIAN	SALDO PER 01-JANUARI-2019		MUTASI				SALDO PER 31-DESEMBER-2019	
				KUANTITAS	NILAI	BERTAMBAH		BERKURANG		KUANTITAS	NILAI
						KUANTITAS	NILAI	KUANTITAS	NILAI		
1	2	3		4	5	6	7	8	9	10	11
3.05.01.04.015	Locker	Buah		4	11,767,984	0	0	2	2,304,000	2	9,463,984
3.05.01.04.020	Lemari Display	Buah		0	0	1	7,700,000	0	0	1	7,700,000
3.05.01.04.999	Alat Penyimpan Perengkapan Kantor Lainnya	dummy		0	0	59	49,929,920	0	0	59	49,929,920
3.05.01.05.007	CCTV - Camera Control Television System	Buah		6	38,341,334	2	87,772,400	3	16,890,000	5	109,223,734
3.05.01.05.008	Papan Visual/Papan Nama	Buah		5	4,278,062	72	84,840,120	2	32,942	75	89,085,240
3.05.01.05.009	Movitex Board	Buah		2	312,000	0	0	2	312,000	0	0
3.05.01.05.010	White Board	Buah		27	13,288,750	36	55,382,250	21	11,716,250	42	56,954,750
3.05.01.05.015	Alat Penghancur Kertas	Buah		1	2,662,000	6	45,307,392	1	5,432,900	6	42,536,492
3.05.01.05.017	Mesin Absensi	Buah		3	35,249,500	3	18,825,250	5	45,124,750	1	8,950,000
3.05.01.05.024	Alat Pemotong Kertas	Buah		1	132,000	0	0	0	0	1	132,000
3.05.01.05.025	Headmachine Besar	Buah		1	661,000	0	0	1	661,000	0	0
3.05.01.05.028	Overhead Projector	Buah		11	182,813,400	11	182,813,400	11	182,813,400	11	182,813,400
3.05.01.05.032	Alat Pengaman / Sinyal	Buah		1	115,375,000	0	0	0	0	1	115,375,000
3.05.01.05.037	White Board Electronic	Buah		2	22,002,000	1	14,030,500	1	13,585,000	2	22,447,500
3.05.01.05.038	Laser Pointer	Buah		0	0	42	17,394,846	0	0	42	17,394,846
3.05.01.05.039	Display	Buah		11	250,133,100	1	29,377,920	11	250,133,100	1	29,377,920
3.05.01.05.045	Penangkal Petir	Buah		1	4,246,739	1	33,000,000	0	0	2	37,246,739
3.05.01.05.047	Lampu-lampu Kristal	Buah		54	11,442,750	0	0	54	11,442,750	0	0
3.05.01.05.048	LCD Projector/Infocus	Buah		20	869,880,950	91	1,091,249,621	24	346,680,270	87	1,614,450,301
3.05.01.05.049	Flip Chart	Buah		1	649,000	39	40,641,000	0	0	40	41,290,000
3.05.01.05.052	Alat Perekam Suara (Voice Pen)	Buah		4	11,770,000	244	152,183,900	4	11,770,000	244	152,183,900
3.05.01.05.057	Pintu Elektrik (yang Memakai Akses)	Buah		0	0	1	6,125,900	0	0	1	6,125,900
3.05.01.05.058	Focusing Screen/Layar LCD Projector	Buah		0	0	3	13,706,550	0	0	3	13,706,550

LAPORAN BARANG KUASA PENGGUNA ANGGARAN - SEMESTERAN
INTRAKOMPTABEL
RINCIAN PER SUB SUB KELOMPOK
TAHUN ANGGARAN 2019

Tanggal : 29/05/2020
Halaman : 35 dari 42
Kode Lap : LBSISSKT

NAMA UAPPB-E1 : 01511 - BADAN PENDIDIKAN DAN PELATIHAN KEUANGAN

KODE	URAIAN	SAT	SALDO PER 01-JANUARI-2019		BERTAMBAH		MUTASI		BERKURANG		SALDO PER 31-DESEMBER-2019	
			KUANTITAS	NILAI	KUANTITAS	NILAI	KUANTITAS	NILAI	KUANTITAS	NILAI	KUANTITAS	NILAI
1	2	3	4	5	6	7	8	9	10	11		
3.05.01.05.999	Perkakas Kantor Lainnya	dummy	83	97,787,100	128	284,289,000	0	0	211	382,076,100		
3.05.01.99.999	Alat Kantor Lainnya	dummy	0	0	35	19,315,000	0	0	35	19,315,000		
3.05.02.01.001	Meja Kerja Besi/Metal	Buah	4	880,000	0	0	4	880,000	0	0		
3.05.02.01.002	Meja Kerja Kayu	Buah	384	300,290,613	135	99,854,120	243	196,200,518	276	203,944,215		
3.05.02.01.003	Kursi Besi/Metal	Buah	963	327,048,350	468	213,422,042	727	212,043,340	704	328,427,052		
3.05.02.01.004	Kursi Kayu	Buah	32	9,490,250	10	9,470,000	10	6,322,250	32	12,638,000		
3.05.02.01.005	Sice	Buah	11	57,780,500	2	32,227,221	7	46,244,500	6	43,763,221		
3.05.02.01.006	Bangku Panjang Besi/Metal	Buah	1	460,000	0	0	0	0	1	460,000		
3.05.02.01.008	Meja Rapat	Buah	13	42,533,700	1	1,650,000	2	31,533,700	12	12,650,000		
3.05.02.01.009	Meja Komputer	Buah	11	319,000	10	2,759,000	11	319,000	10	2,759,000		
3.05.02.01.011	Tempat Tidur Kayu	Buah	179	305,632,351	0	0	43	158,613,817	136	147,018,534		
3.05.02.01.013	Meja Telepon	Buah	0	0	2	2,816,000	0	0	2	2,816,000		
3.05.02.01.016	Kasur/Spring Bed	Buah	67	78,627,120	148	482,635,000	7	16,191,120	208	545,071,000		
3.05.02.01.017	Sketsel	Buah	0	0	2	374,000	0	0	2	374,000		
3.05.02.01.019	Meja Makan Kayu	Buah	1	1,669,800	15	12,358,500	0	0	16	14,028,300		
3.05.02.01.020	Kursi Fiber Glas/Plastik	Buah	1	839,000	69	82,313,000	8	7,449,400	62	75,702,600		
3.05.02.01.022	Partisi	Buah	0	0	75	859,828,228	0	0	75	859,828,228		
3.05.02.01.024	Rak Sepatu (Aluminium)	Buah	0	0	7	7,315,000	0	0	7	7,315,000		
3.05.02.01.025	Gantungan Jas	Buah	106	8,849,269	0	0	106	8,849,269	0	0		
3.05.02.01.026	Nakas	Buah	1	500,000	0	0	1	500,000	0	0		
3.05.02.01.027	Cubikal	Buah	1	158,427,000	0	0	0	0	1	158,427,000		
3.05.02.01.999	Meubelair Lainnya	dummy	1	2,178,000	88	108,504,550	0	0	89	110,682,550		
3.05.02.02.003	Jam Elektronik	Buah	4	489,236	142	66,952,800	2	9,036	144	67,433,000		
3.05.02.03.001	Mesin Penghisap Debu/Vacuum Cleaner	Buah	1	990,000	1	1,430,000	1	990,000	1	1,430,000		

KEMENTERIAN KEUANGAN

LAPORAN BARANG KUASA PENGGUNA ANGGARAN - SEMESTERAN
INTRAKOMPTABELRINCIAN PER SUB SUB KELOMPOK
TAHUN ANGGARAN 2019

Tanggal : 29/05/2020
Halaman : 36 dari 42
Kode Lap : LBSISSKT

NAMA UAPPB-E1 : 01511 - BADAN PENDIDIKAN DAN PELATIHAN KEUANGAN

AKUN NERACA / SUBSUB KELOMPOK BARANG	SAT	URAIAN	SALDO PER 01-JANUARI-2019		MUTASI		BERKURANG		SALDO PER 31-DESEMBER-2019	
			KUANTITAS	NILAI	BERTAMBAH KUANTITAS	NILAI	BERTAMBAH KUANTITAS	NILAI	KUANTITAS	NILAI
1	3	2	4	5	6	7	8	9	10	11
3.05.02.03.003	Buah	Mesin Pemotong Rumpuk	0	0	5	23,740,000	2	7,000,000	3	16,740,000
3.05.02.03.999	dummy	Alat Pembersih Lainnya	0	0	2	4,160,640	0	0	2	4,160,640
3.05.02.04.001	Buah	Lemari Es	1	2,206,000	0	0	0	0	1	2,206,000
3.05.02.04.002	Buah	A.C. Sentral	0	0	9	382,516,650	0	0	9	382,516,650
3.05.02.04.004	Buah	A.C. Split	29	124,844,500	201	984,210,797	60	264,445,875	170	844,609,422
3.05.02.04.006	Buah	Kipas Angin	7	1,723,000	8	8,529,000	7	1,723,000	8	8,529,000
3.05.02.04.007	Buah	Exhaust Fan	10	4,251,000	65	373,053,500	4	786,000	71	376,518,500
3.05.02.05.002	Buah	Kompor Gas (Alat Dapur)	4	1,196,000	2	1,500,000	4	1,196,000	2	1,500,000
3.05.02.05.008	Buah	Kitchen Set	2	11,960,000	4	6,600,000	0	0	6	18,560,000
3.05.02.05.009	Buah	Tabung Gas	3	1,154,000	1	950,000	0	0	4	2,104,000
3.05.02.05.024	Buah	Heating Set	0	0	1	3,666,700	0	0	1	3,666,700
3.05.02.06.002	Buah	Televisi	15	74,373,200	52	187,965,000	18	89,728,200	49	172,610,000
3.05.02.06.005	Buah	Amplifier	1	691,000	0	0	0	0	1	691,000
3.05.02.06.007	Buah	Loudspeaker	5	1,754,000	1	1,071,400	5	1,754,000	1	1,071,400
3.05.02.06.008	Buah	Sound System	3	21,835,000	6	217,288,500	6	44,044,000	3	195,079,500
3.05.02.06.012	Buah	Wireless	0	0	18	180,616,131	1	8,200,500	17	172,415,631
3.05.02.06.013	Buah	Megaphone	0	0	2	2,603,000	2	2,603,000	0	0
3.05.02.06.014	Buah	Microphone	2	17,534,000	8	7,567,000	0	0	10	25,101,000
3.05.02.06.016	Buah	Mic Conference	28	38,527,040	0	0	28	38,527,040	0	0
3.05.02.06.017	Buah	Unit Power Supply	2	1,784,200	17	14,299,670	0	0	19	16,083,870
3.05.02.06.019	Buah	Stabilisator	42	22,390,000	2	6,650,000	42	22,390,000	2	6,650,000
3.05.02.06.020	Buah	Camera Video	0	0	5	2,365,000	0	0	5	2,365,000
3.05.02.06.025	Buah	Alat Hiasan	0	0	15	31,524,900	0	0	15	31,524,900
3.05.02.06.031	Buah	Pataka	1	355,000	0	0	1	355,000	0	0

LAPORAN BARANG KUASA PENGGUNA ANGGARAN - SEMESTERAN
INTRAKOMPTABEL
RINCIAN PER SUB SUB KELOMPOK
TAHUN ANGGARAN 2019

Tanggal : 29/05/2020
Halaman : 37 dari 42
Kode Lap : LBSISSKT

NAMA UAPPB-E1 : 01511 - BADAN PENDIDIKAN DAN PELATIHAN KEUANGAN

KODE	URAIAN	SAT	SALDO PER 01-JANUARI-2019		MUTASI		BERKURANG		SALDO PER 31-DESEMBER-2019	
			KUANTITAS	NILAI	BERTAMBAH	KUANTITAS	NILAI	KUANTITAS	NILAI	KUANTITAS
1	2	3	4	5	6	7	8	9	10	11
3.05.02.06.033	Water Filter	Buah	33	951,000	0	0	33	951,000	0	0
3.05.02.06.036	Dispenser	Buah	11	19,337,300	10	19,305,000	13	24,289,500	8	14,352,800
3.05.02.06.037	Mimbar/Podium	Buah	1	6,000,000	8	41,423,100	0	0	9	47,423,100
3.05.02.06.038	Gucci	Buah	0	0	2	5,596,800	0	0	2	5,596,800
3.05.02.06.046	Handy Cam	Buah	0	0	6	70,571,489	0	0	6	70,571,489
3.05.02.06.056	Karpet	Buah	8	51,812,950	18	356,150,132	8	51,812,950	18	356,150,132
3.05.02.06.057	Vertikal Blind	Buah	0	0	9	179,958,220	0	0	9	179,958,220
3.05.02.06.058	Gordyn/Kray	Buah	79	8,918,468	272	468,548,421	257	10,094,140	94	467,372,749
3.05.02.06.059	Kabel Roll	Buah	0	0	267	105,473,500	0	0	267	105,473,500
3.05.02.06.066	Panggung	Buah	0	0	3	183,843,232	0	0	3	183,843,232
3.05.02.06.068	DVD Player	Buah	0	0	1	4,142,220	0	0	1	4,142,220
3.05.02.06.069	Lampu Belajar	Buah	0	0	7	5,379,000	0	0	7	5,379,000
3.05.02.06.081	Tangki Air	Buah	0	0	3	4,562,500	0	0	3	4,562,500
3.05.02.06.999	Alat Rumah Tangga Lainnya (Home Use)	dummy	0	0	365	156,871,616	358	141,262,616	7	15,609,000
3.05.02.99.999	Alat Rumah Tangga Lainnya	dummy	0	0	42	31,086,000	0	0	42	31,086,000
3.06.01.01.005	Audio Amplifier	Buah	0	0	40	71,544,000	0	0	40	71,544,000
3.06.01.01.036	Microphone/Wireless MIC	Buah	2	3,093,000	134	256,572,100	2	3,093,000	134	256,572,100
3.06.01.01.037	Microphone/Boom Stand	Buah	0	0	10	5,535,000	0	0	10	5,535,000
3.06.01.01.038	Microphone Connector Box	Buah	0	0	1	33,519,200	0	0	1	33,519,200
3.06.01.01.042	Audio Master Control Unit	Buah	0	0	1	33,000,000	0	0	1	33,000,000
3.06.01.01.048	Uninterruptible Power Supply (UPS)	Buah	92	84,181,500	305	240,459,628	85	78,439,500	312	246,201,628
3.06.01.01.079	Microphone Cable	Buah	0	0	59	30,214,800	0	0	59	30,214,800
3.06.01.01.083	Video Presenter	Buah	0	0	24	44,249,700	0	0	24	44,249,700
3.06.01.01.088	Voice Recorder	Buah	0	0	2	2,977,000	0	0	2	2,977,000

LAPORAN BARANG KUASA PENGGUNA ANGGARAN - SEMESTERAN
INTRAKOMPTABELRINCIAN PER SUB SUB KELOMPOK
TAHUN ANGGARAN 2019Tanggal : 29/05/2020
Halaman : 38 dari 42
Kode Lap : LBSISSKT

NAMA UAPPB-E1 : 01511 - BADAN PENDIDIKAN DAN PELATIHAN KEUANGAN

AKUN NERACA / SUBSUB KELOMPOK BARANG	SAT	URAIAN	SALDO PER 01-JANUARI-2019		MUTASI				SALDO PER 31-DESEMBER-2019	
			KUANTITAS	NILAI	BERTAMBAH		BERKURANG		KUANTITAS	NILAI
					KUANTITAS	NILAI	KUANTITAS	NILAI		
1	3	2	4	5	6	7	8	9	10	11
3.06.01.01.999	dummy	Peralatan Studio Audio Lainnya	30	19,635,000	0	0	0	19,635,000	0	0
3.06.01.02.003	Buah	Camera Electronic	2	10,010,000	0	0	2	10,010,000	0	0
3.06.01.02.045	Buah	Tripod Camera	2	1,128,600	0	0	2	1,128,600	0	0
3.06.01.02.057	Buah	Slide Projector	56	564,267,640	89	859,098,180	47	484,933,530	98	938,432,290
3.06.01.02.086	Buah	Alat Pemanas Prosesing (Water Heater)	12	29,700,000	0	0	12	29,700,000	0	0
3.06.01.02.099	Buah	Automatic Emergency Light	0	5,500,000	12	5,500,000	0	0	12	5,500,000
3.06.01.02.118	Buah	Head Set	103	87,819,000	35	29,073,000	87	86,031,000	51	30,861,000
3.06.01.02.128	Buah	Camera Digital	2	19,628,058	9	80,484,815	0	0	11	100,112,873
3.06.01.02.164	Buah	Video Splitter	0	0	10	13,985,050	0	0	10	13,985,050
3.06.01.04.014	Buah	Mesin Jilid	0	0	2	10,168,500	0	0	2	10,168,500
3.06.01.04.045	Buah	Mesin Barcode	0	0	2	27,190,500	2	27,190,500	0	0
3.06.01.04.052	Buah	Mesin Pembuat ID Card	0	0	1	31,500,000	0	0	1	31,500,000
3.06.01.05.028	Buah	Passer Doss	0	0	28	168,000	0	0	28	168,000
3.06.02.01.001	Buah	Telephone (PABX)	0	0	56	144,156,294	0	0	56	144,156,294
3.06.02.01.003	Buah	Pesawat Telephone	11	3,040,000	1	631,400	11	3,040,000	1	631,400
3.06.02.01.006	Buah	Handy Talky (HT)	1	2,359,500	8	22,313,500	1	2,359,500	8	22,313,500
3.06.02.01.010	Buah	Facsimile	12	46,484,525	7	20,545,000	10	29,434,525	9	37,595,000
3.06.02.01.999	dummy	Alat Komunikasi Telephone Lainnya	1	5,711,562	0	0	1	5,711,562	0	0
3.06.02.06.002	Buah	Wireless Amplifier	9	18,304,000	31	42,653,752	4	8,800,000	36	52,157,752
3.06.02.06.006	Buah	Patching Board	1	3,086,000	0	0	0	0	1	3,086,000
3.06.02.10.011	Buah	UPS 15 KVA for HUB Station	0	0	1	169,451,900	0	0	1	169,451,900
3.06.03.05.004	Buah	Satellite Link (Up/Down Link)	1	3,976,000	0	0	0	0	1	3,976,000
3.06.03.09.003	Buah	Antene UHF Stationary	1	1,480,000	0	0	1	1,480,000	0	0
3.06.03.10.003	Buah	Antene SHF Stationary	1	6,983,000	5	34,915,000	0	0	6	41,898,000

LAPORAN BARANG KUASA PENGGUNA ANGGARAN - SEMESTERAN
INTRAKOMPTABELRINCIAN PER SUB SUB KELOMPOK
TAHUN ANGGARAN 2019Tanggal : 29/05/2020
Halaman : 39 dari 42
Kode Lap : LBSISSKT

NAMA UAPPB-E1 : 01511 - BADAN PENDIDIKAN DAN PELATIHAN KEUANGAN

KODE	URAIAN	SAT	SALDO PER 01-JANUARI-2019		MUTASI		SALDO PER 31-DESEMBER-2019			
			KUANTITAS	NILAI	BERTAMBAH		BERKURANG			
					KUANTITAS	NILAI	KUANTITAS	NILAI		
1	2	3	4	5	6	7	8	9	10	11
3.06.03.20.001	Self Supporting Tower	Buah	1	21,086,000	0	0	0	0	1	21,086,000
3.06.03.23.020	Lightning Protector	Buah	0	0	7	20,596,000	0	0	7	20,596,000
3.06.03.34.023	Power transmitter	Buah	0	0	2	1,650,000	0	0	2	1,650,000
3.07.01.01.001	Sterilisator	Buah	1	103,000	0	0	1	103,000	0	0
3.07.01.01.003	Diagnostik Set	Buah	0	0	2	4,151,400	0	0	2	4,151,400
3.07.01.01.005	Tensimeter	Buah	1	258,000	0	0	1	258,000	0	0
3.07.01.01.009	Timbangan Badan (Alat Kedokteran Umum)	Buah	2	1,535,000	0	0	2	1,535,000	0	0
3.07.01.02.032	Bracket Holder	Buah	0	0	10	15,147,000	0	0	10	15,147,000
3.07.02.04.999	Alat Kesehatan Olah Raga Lainnya	dummy	12	4,661,800	0	0	12	4,661,800	0	0
3.08.01.12.025	Stabilizer	Buah	0	0	1	880,000	0	0	1	880,000
3.08.01.33.010	Exhaust Fan (Alat Laboratorium Proses Pengolahan Panas)	Buah	0	0	8	31,339,552	0	0	8	31,339,552
3.08.07.03.008	Software Conf Off-Line Computer	Buah	19	66,566,500	1	3,503,500	0	0	20	70,070,000
3.10.01.01.002	Mini Komputer	Buah	0	0	15	57,486,000	0	0	15	57,486,000
3.10.01.01.003	Local Area Network (LAN)	Buah	0	0	3	32,120,000	0	0	3	32,120,000
3.10.01.02.001	P.C Unit	Buah	288	2,715,126,869	276	2,932,971,726	223	2,097,925,813	341	3,550,172,782
3.10.01.02.002	Lap Top	Buah	46	691,790,056	76	964,290,810	48	646,693,944	74	1,009,386,922
3.10.01.02.003	Note Book	Buah	6	62,454,600	7	69,064,300	6	62,454,600	7	69,064,300
3.10.01.02.007	Net Book	Buah	0	0	7	22,088,000	0	0	7	22,088,000
3.10.01.02.008	Ultra Mobile P.C.	Buah	0	0	2	20,900,000	0	0	2	20,900,000
3.10.01.02.999	Personal Komputer Lainnya	dummy	0	0	6	49,500,000	0	0	6	49,500,000
3.10.02.01.012	Hard Disk	Buah	0	0	20	42,693,200	0	0	20	42,693,200
3.10.02.02.004	Storage Modul Disk (Peralatan Mini Komputer)	Buah	0	0	18	8,060,000	0	0	18	8,060,000
3.10.02.02.010	Scanner (Peralatan Mini Komputer)	Buah	0	0	6	133,076,500	0	0	6	133,076,500

LAPORAN BARANG KUASA PENGGUNA ANGGARAN - SEMESTERAN
INTRAKOMPTABELRINCIAN PER SUB SUB KELOMPOK
TAHUN ANGGARAN 2019Tanggal : 29/05/2020
Halaman : 40 dari 42
Kode Lap : LBSISSKT

NAMA UAPPB-E1 : 01511 - BADAN PENDIDIKAN DAN PELATIHAN KEUANGAN

AKUN NERACA / SUBSUB KELOMPOK BARANG	SAT	URAIAN	SALDO PER 01-JANUARI-2019		MUTASI		BERKURANG		SALDO PER 31-DESEMBER-2019	
			KUANTITAS	NILAI	BERTAMBAH Kuantitas	Nilai	KURANG Kuantitas	Nilai	Kuantitas	Nilai
1	3	2	4	5	6	7	8	9	10	11
3.10.02.02.012	Buah	Viewer (Peralatan Mini Komputer)	0	0	1	9,712,500	0	0	1	9,712,500
3.10.02.02.017	Buah	Speaker Komputer	0	0	5	6,272,200	0	0	5	6,272,200
3.10.02.02.999	dummy	Peralatan Mini Komputer Lainnya	0	0	6	37,184,400	0	0	6	37,184,400
3.10.02.03.001	Buah	CPU (Peralatan Personal Komputer)	10	28,927,000	0	0	10	28,927,000	0	0
3.10.02.03.002	Buah	Monitor	15	14,070,000	0	0	15	14,070,000	0	0
3.10.02.03.003	Buah	Printer (Peralatan Personal Komputer)	62	324,785,120	92	465,447,851	63	319,150,420	91	471,082,551
3.10.02.03.004	Buah	Scanner (Peralatan Personal Komputer)	6	118,116,370	22	801,384,205	12	783,742,370	16	135,758,205
3.10.02.03.005	Buah	Plotter (Peralatan Personal Komputer)	0	0	1	51,045,170	0	0	1	51,045,170
3.10.02.03.006	Buah	Viewer (Peralatan Personal Komputer)	0	0	3	30,688,900	0	0	3	30,688,900
3.10.02.03.007	Buah	External	3	2,487,100	0	0	0	0	3	2,487,100
3.10.02.03.017	Buah	External/ Portable Hardisk	1	1,870,000	2	3,326,000	3	5,196,000	0	0
3.10.02.03.999	dummy	Peralatan Personal Komputer Lainnya	3	1,306,800	3	3,630,000	3	1,306,800	3	3,630,000
3.10.02.04.001	Buah	Server	3	195,558,000	4	241,100,200	4	224,017,200	3	212,641,000
3.10.02.04.002	Buah	Router	0	0	23	80,867,000	0	0	23	80,867,000
3.10.02.04.003	Buah	Hub	0	0	4	8,175,200	0	0	4	8,175,200
3.10.02.04.004	Buah	Modem	1	2,199,000	4	4,440,000	1	2,199,000	4	4,440,000
3.10.02.04.023	Buah	Wireless Access Point	0	0	6	29,054,850	0	0	6	29,054,850
3.10.02.04.029	Buah	Mobile Modem GSM/ CDMA	0	0	1	7,797,523	0	0	1	7,797,523
3.17.01.19.019	Buah	Blower	0	0	1	4,510,000	0	0	1	4,510,000
3.19.01.02.001	Buah	Alat Tennis Meja	1	1,900,000	1	3,000,000	1	1,900,000	1	3,000,000
4.01.01.01.001	Unit	Bangunan Gedung Kantor Permanen	7	1,900,268,008	0	0	6	1,204,272,000	1	695,996,008
4.01.01.02.001	Unit	Bangunan Gudang Tertutup Permanen	0	0	2	128,532,000	0	0	2	128,532,000
4.01.01.08.001	Unit	Bangunan Gedung Tempat Ibadah Permanen	0	0	1	459,702,000	1	459,702,000	0	0
4.01.01.12.001	Unit	Gedung Pertokoan/Koperasi/Pasar	0	0	2	2,713,116,000	2	2,713,116,000	0	0

LAPORAN BARANG KUASA PENGGUNA ANGGARAN - SEMESTERAN
INTRAKOMPTABELRINCIAN PER SUB SUB KELOMPOK
TAHUN ANGGARAN 2019Tanggal : 29/05/2020
Halaman : 41 dari 42
Kode Lap : LBSISSKT

NAMA UAPPB-E1 : 01511 - BADAN PENDIDIKAN DAN PELATIHAN KEUANGAN

AKUN NERACA / SUBSUB KELOMPOK BARANG	SAT	SALDO PER 01-JANUARI-2019				MUTASI				SALDO PER 31-DESEMBER-2019	
		KUAN- TITAS	NILAI	KUAN- TITAS	NILAI	KUAN- TITAS	NILAI	KUAN- TITAS	NILAI	KUAN- TITAS	NILAI
KODE	URAIAN	3	4	5	6	7	8	9	10	11	
Permanen											
4.01.01.13.999	Bangunan Gedung Untuk Pos Jaga Lainnya	dummy	0	0	1	39,218,000	1	39,218,000	0	0	
4.01.01.25.999	Bangunan Terbuka Lainnya	dummy	0	0	1	766,406,000	1	766,406,000	0	0	
4.01.01.30.001	Bangunan Gedung Tempat Kerja Lainnya Permanen	Unit	1	59,570,000	1	110,867,000	2	170,437,000	0	0	
4.01.01.30.999	Bangunan Lainnya	dummy	0	0	1	856,405,000	1	856,405,000	0	0	
4.01.01.33.001	Bangunan Parkir Terbuka Permanen	Unit	0	0	1	273,482,000	1	273,482,000	0	0	
4.01.01.34.001	Taman Permanen	Unit	0	0	1	197,400,000	0	0	1	197,400,000	
4.01.02.02.013	Rumah Negara Golongan II Tipe E Permanen	Unit	0	0	9	858,864,000	9	858,864,000	0	0	
4.01.02.05.001	Asrama Permanen	Unit	0	0	2	15,657,405,000	2	15,657,405,000	0	0	
4.04.01.01.009	Tugu/Tanda Batas Administrasi Kepemilikan	Unit	0	0	1	38,908,000	1	38,908,000	0	0	
4.04.01.04.002	Pagar Semi Permanen	Unit	0	0	1	25,456,000	1	25,456,000	0	0	
4.04.01.99.999	Tugu/Tanda Batas Lainnya	dummy	1	10,080,000	1	209,164,000	2	219,244,000	0	0	
5.01.02.09.002	Jembatan Pada Jalan Khusus Kompleks	M2	1	4,490,200	0	0	0	0	1	4,490,200	
5.03.07.01.004	Instalasi Komunikasi Elektronik (KOMLEK)	Unit	1	96,187,100	0	0	0	0	1	96,187,100	
5.03.10.01.004	Instalasi Komputer	Unit	1	8,350,054	0	0	0	0	1	8,350,054	
6.01.01.01.001	Monografi	Buah	17,697	905,325,703	5,380	358,109,496	20,374	1,058,433,781	2,703	205,001,418	
6.01.01.02.002	Majalah	Buah	0	0	1	50,000	0	0	1	50,000	
6.01.01.02.004	Laporan	Buah	0	0	8,458	199,409,650	0	0	8,458	199,409,650	
6.02.02.01.003	Pahatan Logam	Buah	0	0	1	500,000	0	0	1	500,000	

LAPORAN BARANG KUASA PENGGUNA ANGGARAN - SEMESTERAN
INTRAKOMPTABEL

RINCIAN PER SUB SUB KELOMPOK
TAHUN ANGGARAN 2019

Tanggal : 29/05/2020
Halaman : 42 dari 42
Kode Lap : LBSISSKT

NAMA UAPPB-E1 : 01511 - BADAN PENDIDIKAN DAN PELATIHAN KEUANGAN

AKUN NERACA / SUBSUB KELOMPOK BARANG	SAT	SALDO PER 01-JANUARI-2019		MUTASI				SALDO PER 31-DESEMBER-2019	
		KUANTITAS	NILAI	BERTAMBAH	BERKURANG	KUANTITAS	NILAI	KUANTITAS	NILAI
1	2	4	5	6	7	8	9	10	11
TOTAL	3		7,033,571,456,356		471,416,355,862		218,188,656,797		7,286,799,155,421

Jakarta, 03 Februari 2020
Penanggung Jawab UAPPB-E1
Kepala Badan,

Rionald Silaban
NIP 196604231990101001

LAPORAN BARANG KUASA PENGGUNA ANGGARAN - SEMESTERAN
EKSTRAKOMPTABELRINCIAN PER SUB SUB KELOMPOK
TAHUN ANGGARAN 2019Tanggal : 29/05/2020
Halaman : 1 dari 8
Kode Lap : LBSESSKT

NAMA UAPPB-E1 : 01511 - BADAN PENDIDIKAN DAN PELATIHAN KEUANGAN

KODE	AKUN NERACA / SUBSUB KELOMPOK BARANG	SAT	URAIAN	SALDO PER 01-JANUARI-2019		BERTAMBAH		MUTASI		BERKURANG		SALDO PER 31-DESEMBER-2019	
				KUANTITAS	NILAI	KUANTITAS	NILAI	KUANTITAS	NILAI	KUANTITAS	NILAI	KUANTITAS	NILAI
1		3	2	4	5	6	7	8	9	10	11		
132111	Peralatan dan Mesin			11,964	2,794,414,784	1,259	390,758,938	1,284	229,996,981	11,939	2,955,176,741		
3.01.03.05.001	Transportable Water Pump	Unit		1	239,000	0	0	0	0	1	239,000		
3.03.02.04.001	Dongkrak Mekanik	Buah		1	250,000	0	0	0	0	1	250,000		
3.03.02.11.008	Cermin Besar	Buah		93	14,401,900	1	150,000	69	10,926,000	25	3,625,900		
3.05.01.02.003	Mesin Hitung Elektronik/Calculator	Buah		2	469,700	0	0	0	0	2	469,700		
3.05.01.04.001	Lemari Besi/Metal	Buah		19	2,097,000	1	290,000	0	0	20	2,387,000		
3.05.01.04.002	Lemari Kayu	Buah		6	556,976	0	0	0	0	6	556,976		
3.05.01.04.003	Rak Besi	Buah		60	6,148,800	0	0	0	0	60	6,148,800		
3.05.01.04.005	Filing Cabinet Besi	Buah		10	1,034,000	0	0	0	0	10	1,034,000		
3.05.01.04.013	Buffet	Buah		2	1,184,000	0	0	0	0	2	1,184,000		
3.05.01.04.017	Tempat Menyimpan Gambar	Buah		9	270,000	0	0	0	0	9	270,000		
3.05.01.04.024	Laci Box	Buah		2	550,000	0	0	0	0	2	550,000		
3.05.01.05.001	Tabung Pemadam Api	Buah		42	6,170,682	0	0	1	146,921	41	6,023,761		
3.05.01.05.008	Papan Visual/Papan Nama	Buah		58	6,751,000	0	0	57	6,501,000	1	250,000		
3.05.01.05.010	White Board	Buah		83	56,457,700	0	0	0	0	83	56,457,700		
3.05.01.05.011	Alat Detektor Uang Palsu	Buah		2	565,200	0	0	0	0	2	565,200		
3.05.01.05.014	Peta	Buah		3	225,000	0	0	0	0	3	225,000		
3.05.01.05.024	Alat Pemotong Kertas	Buah		1	18,000	0	0	0	0	1	18,000		
3.05.01.05.025	Headmachine Besar	Buah		1	192,000	0	0	0	0	1	192,000		
3.05.01.05.038	Laser Pointer	Buah		11	6,050,000	0	0	0	0	11	6,050,000		
3.05.01.05.047	Lampu-lampu Kristal	Buah		54	11,583,000	40	2,000,000	0	0	94	13,583,000		
3.05.01.05.049	Flip Chart	Buah		11	9,075,000	0	0	0	0	11	9,075,000		
3.05.01.05.070	Kotak Surat	Buah		30	8,910,000	0	0	0	0	30	8,910,000		
3.05.01.05.081	Papan Pengumuman	Buah		46	4,370,000	0	0	0	0	46	4,370,000		

LAPORAN BARANG KUASA PENGGUNA ANGGARAN - SEMESTERAN
EKSTRAKOMPTABELRINCIAN PER SUB SUB KELOMPOK
TAHUN ANGGARAN 2019Tanggal : 29/05/2020
Halaman : 2 dari 8
Kode Lap : LBSESSKT

NAMA UAPPB-E1 : 01511 - BADAN PENDIDIKAN DAN PELATIHAN KEUANGAN

AKUN NERACA / SUBSUB KELOMPOK BARANG	SAT	URAIAN	SALDO PER 01-JANUARI-2019		MUTASI				SALDO PER 31-DESEMBER-2019	
			KUANTITAS	NILAI	BERTAMBAH		BERKURANG		KUANTITAS	NILAI
					KUANTITAS	NILAI	KUANTITAS	NILAI		
1	3	2	4	5	6	7	8	9	10	11
3.05.01.05.999	dummy	Perkakas Kantor Lainnya	33	4,071,000	65	4,082,650	33	4,071,000	65	4,082,650
3.05.02.01.002	Buah	Meja Kerja Kayu	115	25,395,250	0	0	0	0	115	25,395,250
3.05.02.01.003	Buah	Kursi Besi/Metal	5,851	1,616,856,181	423	189,387,300	309	81,965,050	5,965	1,724,278,431
3.05.02.01.004	Buah	Kursi Kayu	133	39,514,750	115	34,471,250	0	0	248	73,986,000
3.05.02.01.005	Buah	Sice	1	107,000	0	0	0	0	1	107,000
3.05.02.01.007	Buah	Bangku Panjang Kayu	12	1,079,000	0	0	0	0	12	1,079,000
3.05.02.01.008	Buah	Meja Rapat	2	400,000	0	0	0	0	2	400,000
3.05.02.01.009	Buah	Meja Komputer	43	5,667,608	30	13,800,000	0	0	73	19,467,608
3.05.02.01.012	Buah	Meja Ketik	1	199,100	0	0	0	0	1	199,100
3.05.02.01.013	Buah	Meja Telepon	10	2,260,280	0	0	0	0	10	2,260,280
3.05.02.01.016	Buah	Kasur/Spring Bed	1	206,000	0	0	0	0	1	206,000
3.05.02.01.020	Buah	Kursi Fiber Glas/Plastik	126	19,514,400	100	58,200,000	0	0	226	77,714,400
3.05.02.01.021	Buah	Pot Bunga	49	6,641,500	0	0	43	6,077,500	6	564,000
3.05.02.01.024	Buah	Rak Sepatu (Aluminium)	26	4,394,000	0	0	0	0	26	4,394,000
3.05.02.01.025	Buah	Gantungan Jas	29	725,000	0	0	0	0	29	725,000
3.05.02.01.026	Buah	Nakas	41	9,312,500	0	0	0	0	41	9,312,500
3.05.02.01.999	dummy	Meubelair Lainnya	403	103,902,084	100	4,761,900	0	0	503	108,663,984
3.05.02.02.003	Buah	Jam Elektronik	188	39,670,400	0	0	15	3,042,500	173	36,627,900
3.05.02.04.006	Buah	Kipas Angin	12	2,039,000	0	0	0	0	12	2,039,000
3.05.02.04.007	Buah	Exhauste Fan	129	49,163,600	0	0	0	0	129	49,163,600
3.05.02.05.002	Buah	Kompor Gas (Alat Dapur)	1	275,000	0	0	0	0	1	275,000
3.05.02.05.004	Buah	Teko Listrik	54	12,177,000	0	0	0	0	54	12,177,000
3.05.02.05.009	Buah	Tabung Gas	8	1,496,000	0	0	0	0	8	1,496,000
3.05.02.05.999	dummy	Alat Dapur Lainnya	4	260,000	0	0	0	0	4	260,000

LAPORAN BARANG KUASA PENGGUNA ANGGARAN - SEMESTERAN
EKSTRAKOMPTABELRINCIAN PER SUB SUB KELOMPOK
TAHUN ANGGARAN 2019Tanggal : 29/05/2020
Halaman : 3 dari 8
Kode Lap : LBSESSKT

NAMA UAPPB-E1 : 01511 - BADAN PENDIDIKAN DAN PELATIHAN KEUANGAN

AKUN NERACA / SUBSUB KELOMPOK BARANG	SAT	URAIAN	SALDO PER 01-JANUARI-2019		BERTAMBAH		MUTASI		BERKURANG		SALDO PER 31-DESEMBER-2019	
			KUANTITAS	NILAI	KUANTITAS	NILAI	KUANTITAS	NILAI	KUANTITAS	NILAI	KUANTITAS	NILAI
1	3	2	4	5	6	7	8	9	10	11		
3.05.02.06.001	Buah	Radio	1	32,000	0	0	0	0	0	0	0	32,000
3.05.02.06.007	Buah	Loudspeaker	13	3,520,000	46	10,003,400	0	0	0	0	59	13,523,400
3.05.02.06.013	Buah	Megaphone	4	2,257,000	0	0	0	0	0	0	4	2,257,000
3.05.02.06.014	Buah	Microphone	12	2,688,630	0	0	0	0	0	0	12	2,688,630
3.05.02.06.015	Buah	Microphone Table Stand	4	160,000	0	0	0	0	0	0	4	160,000
3.05.02.06.019	Buah	Stabilisator	16	1,726,000	0	0	0	0	0	0	16	1,726,000
3.05.02.06.020	Buah	Camera Video	30	7,293,000	0	0	0	0	0	0	30	7,293,000
3.05.02.06.023	Buah	Timbangan Orang	1	49,000	0	0	0	0	0	0	1	49,000
3.05.02.06.025	Buah	Alat Hiasan	42	6,720,000	0	0	42	6,720,000	0	0	0	0
3.05.02.06.026	Buah	Lambang Garuda Pancasila	12	1,907,500	0	0	0	0	0	0	12	1,907,500
3.05.02.06.027	Buah	Gambar Presiden/Wakil Presiden	11	1,170,000	0	0	0	0	0	0	11	1,170,000
3.05.02.06.030	Buah	Tiang Bendera	2	200,000	0	0	0	0	0	0	2	200,000
3.05.02.06.035	Buah	Kaca Hias	80	7,272,500	0	0	0	0	0	0	80	7,272,500
3.05.02.06.038	Buah	Gucci	6	780,000	0	0	0	0	0	0	6	780,000
3.05.02.06.056	Buah	Karpet	116	16,988,744	0	0	0	0	0	0	116	16,988,744
3.05.02.06.057	Buah	Vertikal Blind	253	37,706,816	0	0	0	0	0	0	253	37,706,816
3.05.02.06.058	Buah	Gordyini/Kray	423	69,755,759	124	29,640,836	0	0	0	0	547	99,396,595
3.05.02.06.059	Buah	Kabel Roll	135	14,850,000	0	0	135	14,850,000	0	0	0	0
3.05.02.06.061	Buah	Keset Kaki	68	8,500,000	0	0	0	0	0	0	68	8,500,000
3.05.02.06.064	Buah	Lemari Plastik	1	100,000	0	0	0	0	0	0	1	100,000
3.05.02.06.069	Buah	Lampu Belajar	361	82,633,000	20	3,639,400	13	390,000	0	0	368	85,882,400
3.05.02.06.072	Buah	Lampu	35	6,352,500	0	0	0	0	0	0	35	6,352,500
3.05.02.06.073	Buah	Jemuran	156	15,931,188	0	0	0	0	0	0	156	15,931,188
3.05.02.06.078	Buah	Bingkai Foto	12	1,980,000	0	0	0	0	0	0	12	1,980,000

KEMENTERIAN KEUANGAN

LAPORAN BARANG KUASA PENGGUNA ANGGARAN - SEMESTERAN
EKSTRAKOMPTABELRINCIAN PER SUB SUB KELOMPOK
TAHUN ANGGARAN 2019

Tanggal : 29/05/2020
 Halaman : 4 dari 8
 Kode Lap : LBSESSKT

NAMA UAPPB-E1 : 01511 - BADAN PENDIDIKAN DAN PELATIHAN KEUANGAN

KODE	URAIAN	SAT	SALDO PER 01-JANUARI-2019		MUTASI		BERKURANG		SALDO PER 31-DESEMBER-2019		
			KUANTITAS	NILAI	BERTAMBAH	KUANTITAS	NILAI	KUANTITAS	NILAI	KUANTITAS	NILAI
			4	5	6	7	8	9	10	11	
1	2	3	4	5	6	7	8	9	10	11	
3.05.02.06.080	Bracket Standing Peralatan	Buah	35	6,468,000	0	0	0	0	0	35	6,468,000
3.05.02.06.999	Alat Rumah Tangga Lainnya (Home Use)	dummy	1,546	246,902,760	0	0	495	81,036,760	1,051	165,866,000	
3.05.02.99.999	Alat Rumah Tangga Lainnya	dummy	301	53,626,000	0	0	0	0	301	53,626,000	
3.06.01.01.036	Microphone/Wireless MIC	Buah	1	275,000	1	249,000	0	0	2	524,000	
3.06.01.01.037	Microphone/Boom Stand	Buah	2	175,000	0	0	0	0	2	175,000	
3.06.01.01.048	Uninterruptible Power Supply (UPS)	Buah	30	22,330,000	30	26,625,000	1	968,000	59	47,987,000	
3.06.01.01.056	Battery Charger (Peralatan Studio Audio)	Buah	5	866,250	0	0	5	866,250	0	0	
3.06.01.01.999	Peralatan Studio Audio Lainnya	dummy	3	643,500	0	0	0	0	3	643,500	
3.06.01.02.098	Video Audio Jack Panel	Buah	20	2,090,000	0	0	20	2,090,000	0	0	
3.06.01.02.099	Automatic Emergency Light	Buah	22	3,327,500	0	0	0	0	22	3,327,500	
3.06.01.02.118	Head Set	Buah	56	22,197,000	0	0	0	0	56	22,197,000	
3.06.01.02.130	Lampu Blitz Kamera	Buah	1	600,000	0	0	0	0	1	600,000	
3.06.01.02.140	Audio Converter	Buah	2	1,760,000	0	0	0	0	2	1,760,000	
3.06.01.02.999	Peralatan Studio Video Dan Film Lainnya	dummy	2	1,070,300	3	2,500,000	3	2,500,000	2	1,070,300	
3.06.02.01.003	Pesawat Telephone	Buah	96	14,916,720	0	0	2	306,000	94	14,610,720	
3.06.02.01.021	Telepon Analog	Buah	22	2,617,956	0	0	0	0	22	2,617,956	
3.06.02.07.005	Finger Printer Time and Attendance Access Control System	Buah	0	0	2	1,298,000	0	0	2	1,298,000	
3.07.01.01.002	Minor Surgical Set (Alat Kedokteran Umum)	Buah	4	240,000	0	0	1	60,000	3	180,000	
3.07.01.01.004	Stetoscope (Alat Kedokteran Umum)	Buah	2	450,000	0	0	0	0	2	450,000	
3.07.01.01.008	Waskom	Buah	2	100,000	0	0	0	0	2	100,000	
3.07.01.01.017	Arteriklem	Buah	1	165,000	0	0	0	0	1	165,000	
3.07.01.01.021	Gunting Lurus	Buah	6	382,400	0	0	0	0	6	382,400	
3.07.01.01.049	Clinical Thermometer (Alat Kedokteran	Buah	1	77,880	0	0	0	0	1	77,880	

LAPORAN BARANG KUASA PENGGUNA ANGGARAN - SEMESTERAN
EKSTRAKOMPTABELRINCIAN PER SUB SUB KELOMPOK
TAHUN ANGGARAN 2019

Tanggal : 29/05/2020
 Halaman : 5 dari 8
 Kode Lap : LBSESSKT

NAMA UAPPB-E1 : 01511 - BADAN PENDIDIKAN DAN PELATIHAN KEUANGAN

AKUN NERACA / SUBSUB KELOMPOK BARANG	SAT	SALDO PER 01-JANUARI-2019		MUTASI				SALDO PER 31-DESEMBER-2019		
		KUANTITAS	NILAI	BERTAMBAH KUANTITAS	NILAI	BERKURANG KUANTITAS	NILAI	KUANTITAS	NILAI	
1	2	3	4	5	6	7	8	9	10	11
Ummum)										
3.07.01.01.105	Nierbekhen	Buah	1	33,000	0	0	0	0	1	33,000
3.07.01.01.120	Reflex Hammer (Alat Kedokteran Umum)	Buah	7	231,000	0	0	0	0	7	231,000
3.07.01.01.127	Kursi Dorong	Buah	19	5,298,150	0	0	0	0	19	5,298,150
3.07.01.01.146	Termometer Mercury Untuk Suhu Badan	Buah	2	50,000	0	0	0	0	2	50,000
3.07.01.01.999	Alat Kedokteran Umum Lainnya	dummy	4	792,000	0	0	0	0	4	792,000
3.07.01.02.079	Pinset Dental	Buah	2	55,000	0	0	0	0	2	55,000
3.07.01.03.006	Speculum	Buah	2	275,000	0	0	0	0	2	275,000
3.07.01.05.010	Basic Obstetric Set	Buah	1	220,000	0	0	0	0	1	220,000
3.07.01.05.095	Kogel Tang	Buah	1	165,000	0	0	0	0	1	165,000
3.07.01.05.113	Sendok Curret	Buah	1	165,000	0	0	0	0	1	165,000
3.07.01.05.119	Tampon Tang	Buah	1	121,000	0	0	0	0	1	121,000
3.07.01.06.010	Othoscope	Buah	1	990,000	0	0	0	0	1	990,000
3.07.02.04.999	Alat Kesehatan Olah Raga Lainnya	dummy	0	0	4	1,012,000	0	0	4	1,012,000
3.08.01.46.027	Liquid Dispenser	Buah	0	0	32	5,280,000	32	5,280,000	0	0
3.09.04.09.098	Stavol	Buah	2	1,187,100	0	0	0	0	2	1,187,100
3.10.02.01.013	Keyboard (Peralatan Mainframe)	Buah	5	1,336,500	0	0	0	0	5	1,336,500
3.10.02.02.003	Floppy Disk Unit (Peralatan Mini Komputer)	Buah	1	270,000	0	0	0	0	1	270,000
3.10.02.03.001	CPU (Peralatan Personal Komputer)	Buah	0	0	2	2	0	0	2	2
3.10.02.03.009	Keyboard (Peralatan Personal Komputer)	Buah	35	6,144,600	0	0	0	0	35	6,144,600
3.10.02.03.999	Peralatan Personal Komputer Lainnya	dummy	10	2,475,000	10	1,320,000	0	0	20	3,795,000
3.10.02.04.003	Hub	Buah	24	5,199,612	10	1,892,000	8	2,200,000	26	4,891,612
3.10.02.04.023	Wireless Access Point	Buah	23	6,266,000	0	0	0	0	23	6,266,000
3.10.02.04.024	Switch	Buah	26	5,530,000	0	0	0	0	26	5,530,000

LAPORAN BARANG KUASA PENGGUNA ANGGARAN - SEMESTERAN
EKSTRAKOMPTABELRINCIAN PER SUB SUB KELOMPOK
TAHUN ANGGARAN 2019Tanggal : 29/05/2020
Halaman : 6 dari 8
Kode Lap : LBSESSKT

NAMA UAPPB-E1 : 01511 - BADAN PENDIDIKAN DAN PELATIHAN KEUANGAN

AKUN NERACA / SUBSUB KELOMPOK BARANG	SAT	URAIAN	SALDO PER 01-JANUARI-2019		BERTAMBAH		MUTASI		BERKURANG		SALDO PER 31-DESEMBER-2019	
			KUANTITAS	NILAI	KUANTITAS	NILAI	KUANTITAS	NILAI	KUANTITAS	NILAI	KUANTITAS	NILAI
1	3	2	4	5	6	7	8	9	10	11		
3.10.02.04.999	dummy	Peralatan Jaringan Lainnya	12	1,425,248	100	156,200	0	0	112	1,581,448		
3.10.02.99.999	dummy	Peralatan Komputer Lainnya	3	465,300	0	0	0	0	3	465,300		
3.19.01.03.015	Buah	Damble Set	8	969,760	0	0	0	0	8	969,760		
133111		Gedung dan Bangunan	1	5,000,000	0	0	0	0	1	5,000,000		
4.01.01.30.999	dummy	Bangunan Lainnya	1	5,000,000	0	0	0	0	1	5,000,000		
166112		Aset Tetap yang tidak digunakan dalam operasi pemerintahan	1,279	179,275,593	1,249	222,216,981	758	120,337,738	1,770	281,154,836		
3.03.02.11.008	Buah	Cermin Besar	0	0	69	10,926,000	1	150,000	68	10,776,000		
3.05.01.04.001	Buah	Lemari Besi/Metal	1	290,000	0	0	1	290,000	0	0		
3.05.01.04.003	Buah	Rak Besi	3	412,500	0	0	0	0	3	412,500		
3.05.01.05.001	Buah	Tabung Pemadam Api	0	0	1	146,921	0	0	1	146,921		
3.05.01.05.008	Buah	Papan Visual/Papan Nama	0	0	57	6,501,000	0	0	57	6,501,000		
3.05.01.05.047	Buah	Lampu-lampu Kristal	40	2,000,000	0	0	40	2,000,000	0	0		
3.05.01.05.999	dummy	Perkakas Kantor Lainnya	255	42,347,150	33	4,071,000	65	4,082,650	223	42,335,500		
3.05.02.01.003	Buah	Kursi Besi/Metal	23	2,621,500	309	81,965,050	27	3,624,550	305	80,962,000		
3.05.02.01.004	Buah	Kursi Kayu	115	34,471,250	0	0	115	34,471,250	0	0		
3.05.02.01.020	Buah	Kursi Fiber Glas/Plastik	2	242,000	0	0	2	242,000	0	0		
3.05.02.01.021	Buah	Pot Bunga	0	0	43	6,077,500	0	0	43	6,077,500		
3.05.02.01.025	Buah	Gantungan Jas	300	11,100,000	0	0	0	0	300	11,100,000		
3.05.02.01.999	dummy	Meubelair Lainnya	100	4,761,900	0	0	100	4,761,900	0	0		
3.05.02.02.003	Buah	Jam Elektronik	17	4,675,000	15	3,042,500	0	0	32	7,717,500		
3.05.02.06.007	Buah	Loudspeaker	44	8,800,000	0	0	44	8,800,000	0	0		
3.05.02.06.017	Buah	Unit Power Supply	5	1,429,925	0	0	0	0	5	1,429,925		
3.05.02.06.025	Buah	Alat Hiasan	0	0	42	6,720,000	0	0	42	6,720,000		
3.05.02.06.058	Buah	Gordyin/Kray	124	29,640,836	0	0	124	29,640,836	0	0		

LAPORAN BARANG KUASA PENGGUNA ANGGARAN - SEMESTERAN
EKSTRAKOMPTABELRINCIAN PER SUB SUB KELOMPOK
TAHUN ANGGARAN 2019

Tanggal : 29/05/2020
 Halaman : 7 dari 8
 Kode Lap : LBSESSKT

NAMA UAPPB-E1 : 01511 - BADAN PENDIDIKAN DAN PELATIHAN KEUANGAN

AKUN NERACA / SUBSUB KELOMPOK BARANG	SAT	URAIAN	SALDO PER 01-JANUARI-2019		MUTASI		BERKURANG		SALDO PER 31-DESEMBER-2019	
			KUANTITAS	NILAI	BERTAMBAH KUANTITAS	NILAI	KUANTITAS	NILAI	KUANTITAS	NILAI
1	3	2	4	5	6	7	8	9	10	11
3.05.02.06.059	Buah	Kabel Roll	4	79,000	135	14,850,000	0	0	139	14,929,000
3.05.02.06.069	Buah	Lampu Belajar	20	3,639,400	13	390,000	20	3,639,400	13	390,000
3.05.02.06.999	dummy	Alat Rumah Tangga Lainnya (Home Use)	0	0	495	81,036,760	0	0	495	81,036,760
3.06.01.01.036	Buah	Microphone/Wireless MIC	1	249,000	0	0	1	249,000	0	0
3.06.01.01.048	Buah	Uninterruptible Power Supply (UPS)	5	1,485,000	1	968,000	5	1,485,000	1	968,000
3.06.01.01.056	Buah	Battery Charger (Peralatan Studio Audio)	0	0	5	866,250	0	0	5	866,250
3.06.01.02.098	Buah	Video Audio Jack Panel	0	0	20	2,090,000	0	0	20	2,090,000
3.06.01.02.099	Buah	Automatic Emergency Light	10	1,530,100	0	0	10	1,530,100	0	0
3.06.02.01.003	Buah	Pesawat Telephone	6	1,192,500	2	306,000	6	1,192,500	2	306,000
3.07.01.01.002	Buah	Minor Surgical Set (Alat Kedokteran Umum)	0	0	1	60,000	0	0	1	60,000
3.07.01.01.127	Buah	Kursi Dorong	71	19,798,350	0	0	71	19,798,350	0	0
3.07.02.04.999	dummy	Alat Kesehatan Olah Raga Lainnya	4	1,012,000	0	0	4	1,012,000	0	0
3.10.02.03.001	Buah	CPU (Peralatan Personal Computer)	2	2	0	0	2	2	0	0
3.10.02.03.999	dummy	Peralatan Personal Komputer Lainnya	10	1,320,000	0	0	10	1,320,000	0	0
3.10.02.04.003	Buah	Hub	6	792,000	8	2,200,000	10	1,892,000	4	1,100,000
3.10.02.04.005	Buah	Netware Interface External	10	329,980	0	0	0	0	10	329,980
3.10.02.04.999	dummy	Peralatan Jaringan Lainnya	100	156,200	0	0	100	156,200	0	0
4.04.01.99.999	dummy	Tugu/Tanda Batas Lainnya	1	4,900,000	0	0	0	0	1	4,900,000

LAPORAN BARANG KUASA PENGGUNA ANGGARAN - SEMESTERAN
EKSTRAKOMPTABELRINCIAN PER SUB SUB KELOMPOK
TAHUN ANGGARAN 2019

Tanggal : 29/05/2020
 Halaman : 8 dari 8
 Kode Lap : LBSESSKT

NAMA UAPPB-E1 : 01511 - BADAN PENDIDIKAN DAN PELATIHAN KEUANGAN

AKUN NERACA / SUBSUB KELOMPOK BARANG	SAT	SALDO PER 01-JANUARI-2019		MUTASI				SALDO PER 31-DESEMBER-2019	
		KUANTITAS	NILAI	BERTAMBAH	BERKURANG		KUANTITAS	NILAI	
KODE	URAIAN			KUANTITAS	NILAI	KUANTITAS	NILAI	KUANTITAS	NILAI
1	2	4	5	6	7	8	9	10	11
TOTAL			2,978,690,377		612,975,919		350,334,719		3,241,331,577

Jakarta, 03 Februari 2020
 Penanggung Jawab UAPPB-E1
 Kepala Badan,

Rionald Silaban
 NIP 196604231990101001

KEMENTERIAN KEUANGAN

LAPORAN BARANG KUASA PENGGUNA ANGGARAN - SEMESTERAN
GABUNGAN INTRAKOMPTABEL DAN EKSTRAKOMPTABEL
RINCIAN PER SUB SUB KELOMPOK
TAHUN ANGGARAN 2019

Tanggal : 29/05/2020
Halaman : 1 dari 43
Kode Lap : LBSGSSKT

NAMA UAPPB-E1 : 01511 - BADAN PENDIDIKAN DAN PELATIHAN KEUANGAN

KODE	AKUN NERACA / SUBSUB KELOMPOK BARANG	SAT	URAIAN	SALDO PER 01-JANUARI-2019		BERTAMBAH		MUTASI		BERKURANG		SALDO PER 31-DESEMBER-2019	
				KUANTITAS	NILAI	KUANTITAS	NILAI	KUANTITAS	NILAI	KUANTITAS	NILAI	KUANTITAS	NILAI
1	2	3	2	4	5	6	7	8	9	10	11		
131111	Tanah			436,734	5,702,028,221,000	300	204,319,988,000	300	59,079,154,000	436,734	5,847,269,035,000		
2.01.01.01.001	Tanah Bangunan Rumah Negara Golongan I	M2		21,923	678,193,486,000	0	0	0	9,056,392,000	21,923	669,137,094,000		
2.01.01.01.002	Tanah Bangunan Rumah Negara Golongan II	M2		15,709	15,647,301,000	0	1,572,000	0	46,079,000	15,709	15,602,794,000		
2.01.01.01.004	Tanah Bangunan Rumah Negara Tanpa Golongan	M2		1,240	2,001,271,000	0	0	0	0	1,240	2,001,271,000		
2.01.01.04.001	Tanah Bangunan Kantor Pemerintah	M2		317,613	4,745,258,200,000	300	199,335,055,000	300	49,976,683,000	317,613	4,894,616,572,000		
2.01.01.04.002	Tanah Bangunan Pendidikan Dan Latihan	M2		79,504	257,927,531,000	0	4,983,341,000	0	0	79,504	262,910,872,000		
2.01.03.01.001	Tanah Lapangan Tennis	M2		745	3,000,432,000	0	0	0	0	745	3,000,432,000		
132111	Peralatan dan Mesin			104,249	352,782,130,390	7,466	49,173,508,910	7,870	29,676,260,352	103,845	372,279,378,948		
3.01.03.02.001	Elevator /Lift	Unit		6	4,766,244,300	0	0	0	0	6	4,766,244,300		
3.01.03.03.004	Air Compressor	Unit		1	2,114,475	0	0	0	0	1	2,114,475		
3.01.03.04.002	Portable Generating Set	Unit		3	92,528,600	0	0	0	0	3	92,528,600		
3.01.03.04.003	Stationary Generating Set	Unit		30	11,146,290,629	0	81,840,000	0	0	30	11,228,130,629		
3.01.03.04.999	Electric Generating Set Lainnya	dummy		3	418,488,450	0	0	0	0	3	418,488,450		
3.01.03.05.001	Transportable Water Pump	Unit		21	80,614,807	0	0	0	0	21	80,614,807		
3.01.03.05.002	Portable Water Pump	Unit		85	413,103,170	0	0	0	0	85	413,103,170		
3.01.03.05.003	Stationary Water Pump	Unit		4	93,587,503	0	0	0	0	4	93,587,503		
3.01.03.05.005	Sumersible Pump	Unit		14	472,559,680	2	23,356,586	0	0	16	495,916,266		
3.01.03.05.010	Pompa Air	Unit		107	709,316,028	6	18,326,200	9	18,004,310	104	709,637,918		
3.01.03.05.999	Pompa Lainnya	dummy		4	45,665,200	0	0	0	0	4	45,665,200		
3.01.03.07.010	Mesin Diesel	Unit		2	358,792,173	0	0	0	0	2	358,792,173		
3.01.03.07.999	Unit Pemeliharaan Lapangan Lainnya	dummy		1	47,988,182	0	0	0	0	1	47,988,182		
3.01.03.12.003	Pompa Portable	Unit		4	35,200,000	0	0	0	0	4	35,200,000		
3.01.03.12.010	Full Body Harness	Unit		6	3,652,033	0	0	0	0	6	3,652,033		

LAPORAN BARANG KUASA PENGGUNA ANGGARAN - SEMESTERAN
GABUNGAN INTRAKOMPTABEL DAN EKSTRAKOMPTABEL
RINCIAN PER SUB SUB KELOMPOK
TAHUN ANGGARAN 2019

Tanggal : 29/05/2020
Halaman : 2 dari 43
Kode Lap : LBSGSSKT

NAMA UAPPB-E1 : 01511 - BADAN PENDIDIKAN DAN PELATIHAN KEUANGAN

AKUN NERACA / SUBSUB KELOMPOK BARANG	SAT	SALDO PER 01-JANUARI-2019		MUTASI				SALDO PER 31-DESEMBER-2019	
		KUAN- TITAS	NILAI	BERTAMBAH		BERKURANG		KUAN- TITAS	NILAI
				KUAN- TITAS	NILAI	KUAN- TITAS	NILAI		
1	3	4	5	6	7	8	9	10	11
3.01.03.12.021	Unit	0	0	2	88,000,000	0	0	2	88,000,000
3.01.03.14.001	Unit	1	16,335,000	0	0	0	0	1	16,335,000
3.01.03.14.002	Unit	2	9,020,000	0	0	0	0	2	9,020,000
3.01.03.14.011	Unit	1	1,331,550	0	0	0	0	1	1,331,550
3.02.01.01.001	Unit	2	1,111,294,500	0	0	0	0	2	1,111,294,500
3.02.01.01.002	Unit	2	487,061,000	0	0	0	0	2	487,061,000
3.02.01.01.003	Unit	5	842,145,000	0	0	0	0	5	842,145,000
3.02.01.02.002	Unit	7	2,782,956,491	0	0	0	0	7	2,782,956,491
3.02.01.02.003	Unit	84	16,785,255,332	2	548,077,500	5	708,760,500	81	16,624,572,332
3.02.01.03.002	Unit	2	272,200,000	1	123,000,000	0	0	3	395,200,000
3.02.01.03.008	unit	1	23,042,500	0	0	0	0	1	23,042,500
3.02.01.04.001	Unit	62	1,012,030,660	0	0	1	13,280,000	61	998,750,660
3.02.01.05.001	Unit	8	2,121,544,000	0	0	1	38,694,000	7	2,082,850,000
3.02.02.01.001	Unit	10	25,921,500	0	0	0	0	10	25,921,500
3.02.02.01.002	Unit	15	27,983,250	0	0	0	0	15	27,983,250
3.02.02.01.004	Unit	37	57,121,300	0	0	10	7,691,635	27	49,429,665
3.02.02.01.009	Unit	44	107,853,568	0	0	0	0	44	107,853,568
3.02.02.01.010	Unit	11	33,057,500	0	0	0	0	11	33,057,500
3.02.02.02.001	Unit	19	56,297,541	8	19,008,000	4	888,000	23	74,417,541
3.02.05.01.016	Unit	6	190,740,000	0	0	6	190,740,000	0	0
3.03.01.01.005	Buah	2	5,562,850	0	0	0	0	2	5,562,850
3.03.01.01.007	Buah	1	400,000	0	0	0	0	1	400,000
3.03.01.01.018	Buah	3	8,625,000	0	0	1	4,400,000	2	4,225,000

LAPORAN BARANG KUASA PENGGUNA ANGGARAN - SEMESTERAN
GABUNGAN INTRAKOMPTABEL DAN EKSTRAKOMPTABEL
RINCIAN PER SUB SUB KELOMPOK
TAHUN ANGGARAN 2019

Tanggal : 29/05/2020
Halaman : 3 dari 43
Kode Lap : LBSGSSKT

NAMA UAPPB-E1 : 01511 - BADAN PENDIDIKAN DAN PELATIHAN KEUANGAN

KODE	URAIAN	SAT	SALDO PER 01-JANUARI-2019		BERTAMBAH		MUTASI		BERKURANG		SALDO PER 31-DESEMBER-2019	
			KUANTITAS	NILAI	KUANTITAS	NILAI	KUANTITAS	NILAI	KUANTITAS	NILAI	KUANTITAS	NILAI
1	2	3	4	5	6	7	8	9	10	11		
3.03.01.02.002	Mesin Bor Tangan	Buah	1	9,289,390	0	0	0	0	0	0	1	9,289,390
3.03.01.03.003	Transformator	Buah	4	923,839,100	0	0	0	1	198,077,000	3	725,762,100	
3.03.01.03.999	Perkakas Bengkel Listrik Lainnya (Alat Bengkel Bermesin)	dummy	1	6,050,000	0	0	0	0	0	1	6,050,000	
3.03.01.06.001	Mesin Gergaji	Buah	2	6,494,400	0	0	0	0	0	2	6,494,400	
3.03.01.06.011	Gergaji Chain Saw	Buah	7	36,627,873	0	0	0	0	0	7	36,627,873	
3.03.02.04.001	Dongkrak Mekanik	Buah	1	250,000	0	0	0	0	0	1	250,000	
3.03.02.05.001	Tool Kit Set	Buah	1	2,199,780	0	0	0	0	0	1	2,199,780	
3.03.02.05.002	Tool Kit Box	Buah	7	15,115,000	0	0	0	0	0	7	15,115,000	
3.03.02.05.003	Tool Cabinet Set	Buah	1	11,345,472	0	0	0	0	0	1	11,345,472	
3.03.02.05.014	Crimping Tolls	Buah	4	4,059,000	0	0	1	616,000	3	3,443,000		
3.03.02.05.027	Scaffolding Set & Tool	Buah	7	29,190,000	0	0	0	0	7	29,190,000		
3.03.02.06.999	Perkakas Khusus (Special Tools) Lainnya	dummy	1	566,500	0	0	0	0	0	1	566,500	
3.03.02.07.003	Bor	Buah	1	700,000	0	0	0	0	0	1	700,000	
3.03.02.11.003	Rol Meter	Buah	27	11,583,000	0	0	27	11,583,000	0	0	0	
3.03.02.11.008	Cermin Besar	Buah	363	300,929,440	1	150,000	69	10,926,000	295	290,153,440		
3.03.02.11.009	Tangga Lathian	Buah	0	0	1	27,214,000	0	0	1	27,214,000		
3.03.02.12.018	Mesin Blower Listrik / Mekanik	Buah	1	1,680,000	0	0	0	0	1	1,680,000		
3.03.02.12.036	Mesin Cuci kendaraan/ Car Washer	Buah	1	2,145,000	0	0	0	0	1	2,145,000		
3.03.03.01.027	Automatic Distrotion Meter	Buah	2	25,410,000	0	0	0	0	2	25,410,000		
3.03.03.01.032	Digital Multimeter (Alat Ukur Universal)	Buah	1	22,540,100	0	0	0	0	1	22,540,100		
3.03.03.01.072	Global Positioning System	Buah	2	169,017,698	20	195,800,000	2	169,017,698	20	195,800,000		
3.03.03.01.074	DCP (Alat Control) Sensor	Buah	1	108,235,000	0	0	0	0	1	108,235,000		
3.03.03.01.131	Wheel Meter	Buah	1	300,000	0	0	0	0	1	300,000		
3.03.03.01.141	Distance Meter	unit	20	690,010,000	0	0	0	0	20	690,010,000		

KEMENTERIAN KEUANGAN

LAPORAN BARANG KUASA PENGGUNA ANGGARAN - SEMESTERAN
GABUNGAN INTRAKOMPTABEL DAN EKSTRAKOMPTABEL
RINCIAN PER SUB SUB KELOMPOK
TAHUN ANGGARAN 2019

Tanggal : 29/05/2020
Halaman : 4 dari 43
Kode Lap : LBSGSSKT

NAMA UAPPB-E1 : 01511 - BADAN PENDIDIKAN DAN PELATIHAN KEUANGAN

KODE	URAIAN	SAT	SALDO PER 01-JANUARI-2019		BERTAMBAH		MUTASI		BERKURANG		SALDO PER 31-DESEMBER-2019	
			KUANTITAS	NILAI	KUANTITAS	NILAI	KUANTITAS	NILAI	KUANTITAS	NILAI	KUANTITAS	NILAI
1	2	3	4	5	6	7	8	9	10	11		
3.03.03.05.087	Multigas Detector	Buah	0	0	5	19,936,400	0	0	5	19,936,400		
3.03.03.08.012	Termometer Standar	Buah	2	898,700	0	0	0	0	2	898,700		
3.03.03.17.134	Handheld Teropong	Buah	6	13,068,000	0	0	0	0	6	13,068,000		
3.03.03.20.003	Phone Test Set	Buah	1	363,000	0	0	0	0	1	363,000		
3.04.01.03.005	Alat Pengereng (Dryer)	Buah	0	0	1	1,478,000	0	0	1	1,478,000		
3.04.01.04.004	Lemari Penyimpan	Buah	45	165,555,500	0	0	0	0	45	165,555,500		
3.04.01.07.001	Alat Pemasangan	Buah	1	5,600,000	0	0	0	0	1	5,600,000		
3.05.01.01.001	Mesin Ketik Manual Portable (11-13 Inchi)	Buah	2	1,074,255	0	0	0	0	2	1,074,255		
3.05.01.01.002	Mesin Ketik Manual Standard (14-16 Inchi)	Buah	10	17,156,100	0	0	0	0	10	17,156,100		
3.05.01.01.003	Mesin Ketik Manual Langewagon (18-27 Inchi)	Buah	7	1,383,789	1	226,779	1	226,779	7	1,383,789		
3.05.01.01.004	Mesin Ketik Listrik	Buah	1	2,144,340	0	0	0	0	1	2,144,340		
3.05.01.01.008	Mesin Ketik Elektronik/Selektik	Buah	5	11,578,900	1	3,223,000	2	6,446,000	4	8,355,900		
3.05.01.02.003	Mesin Hitung Elektronik/Calculator	Buah	4	1,783,900	0	0	1	300,000	3	1,483,900		
3.05.01.02.007	Mesin Penghitung Uang	Buah	13	80,847,850	0	0	0	0	13	80,847,850		
3.05.01.03.007	Mesin Fotocopy Folio	Buah	4	156,411,158	0	0	0	0	4	156,411,158		
3.05.01.03.009	Mesin Fotocopy Electronic	Buah	28	1,535,295,178	0	0	6	181,847,200	22	1,353,447,978		
3.05.01.03.011	Mesin Fotocopy Lainnya	Buah	6	911,314,284	0	0	0	0	6	911,314,284		
3.05.01.03.012	Risograf	Buah	8	855,873,911	0	0	0	0	8	855,873,911		
3.05.01.03.999	Alat Reproduksi (Penggandaan) Lainnya	dummy	4	348,555,000	0	0	0	0	4	348,555,000		
3.05.01.04.001	Lemari Besi/Metal	Buah	860	2,786,412,251	123	676,448,717	50	329,306,200	933	3,133,554,768		
3.05.01.04.002	Lemari Kayu	Buah	2,167	7,431,057,017	88	809,023,012	64	200,598,000	2,191	8,039,482,029		
3.05.01.04.003	Rak Besi	Buah	899	1,711,459,018	38	28,782,825	263	502,005,280	674	1,238,236,563		
3.05.01.04.004	Rak Kayu	Buah	598	1,350,007,144	12	52,967,700	2	1,881,000	608	1,401,093,844		

KEMENTERIAN KEUANGAN

LAPORAN BARANG KUASA PENGGUNA ANGGARAN - SEMESTERAN
GABUNGAN INTRAKOMPTABEL DAN EKSTRAKOMPTABEL
RINCIAN PER SUB SUB KELOMPOK
TAHUN ANGGARAN 2019

Tanggal : 29/05/2020
Halaman : 5 dari 43
Kode Lap : LBSGSSKT

NAMA UAPPB-E1 : 01511 - BADAN PENDIDIKAN DAN PELATIHAN KEUANGAN

AKUN NERACA / SUBSUB KELOMPOK BARANG	SAT	SALDO PER 01-JANUARI-2019		MUTASI		BERKURANG		SALDO PER 31-DESEMBER-2019		
		KUANTITAS	NILAI	BERTAMBAH KUANTITAS	NILAI	BERTAMBAH KUANTITAS	NILAI	KUANTITAS	NILAI	
1	2	3	4	5	6	7	8	9	10	11
3.05.01.04.005	Buah	721	2,028,775,599	7	16,003,900	22	56,276,000	706	1,988,503,499	
3.05.01.04.006	Buah	12	63,890,200	1	15,895,000	0	0	13	79,785,200	
3.05.01.04.007	Buah	97	437,716,181	2	32,020,000	0	0	99	469,736,181	
3.05.01.04.008	Buah	1	1,072,500	0	0	0	0	1	1,072,500	
3.05.01.04.009	Buah	0	0	2	66,000	0	0	2	66,000	
3.05.01.04.011	Buah	4	85,800,000	0	0	0	0	4	85,800,000	
3.05.01.04.012	Buah	6	9,529,536	0	0	0	0	6	9,529,536	
3.05.01.04.013	Buah	38	49,564,837	1	189,000	0	0	39	49,753,837	
3.05.01.04.014	Buah	31	818,506,721	0	0	0	0	31	818,506,721	
3.05.01.04.015	Buah	391	615,750,271	26	106,488,982	0	0	417	722,239,253	
3.05.01.04.017	Buah	9	270,000	0	0	0	0	9	270,000	
3.05.01.04.018	Buah	8	219,139,227	0	0	0	0	8	219,139,227	
3.05.01.04.020	Buah	15	92,139,509	7	8,107,400	1	7,700,000	21	92,546,909	
3.05.01.04.024	Buah	3	23,232,000	30	31,566,598	0	0	33	54,798,598	
3.05.01.04.026	Buah	26	54,120,000	0	0	0	0	26	54,120,000	
3.05.01.04.999	dummy	78	117,821,000	0	0	59	49,929,920	19	67,891,080	
3.05.01.05.001	Buah	463	699,542,692	0	0	1	146,921	462	699,395,771	
3.05.01.05.002	Buah	14	1,238,011,256	0	0	0	0	14	1,238,011,256	
3.05.01.05.004	Buah	54	521,889,500	0	0	0	0	54	521,889,500	
3.05.01.05.005	Buah	20	12,527,725	0	0	0	0	20	12,527,725	
3.05.01.05.007	Buah	781	6,023,448,317	71	828,088,418	2	87,772,400	850	6,763,764,335	
3.05.01.05.008	Buah	220	674,576,443	2	32,942	129	91,341,120	93	583,268,265	
3.05.01.05.009	Buah	0	0	2	312,000	0	0	2	312,000	

LAPORAN BARANG KUASA PENGGUNA ANGGARAN - SEMESTERAN
GABUNGAN INTRAKOMPTABEL DAN EKSTRAKOMPTABEL
RINCIAN PER SUB SUB KELOMPOK
TAHUN ANGGARAN 2019

Tanggal : 29/05/2020
Halaman : 6 dari 43
Kode Lap : LBSGSSKT

NAMA UAPPB-E1 : 01511 - BADAN PENDIDIKAN DAN PELATIHAN KEUANGAN

KODE	AKUN NERACA / SUBSUB KELOMPOK BARANG	SAT	SALDO PER 01-JANUARI-2019		MUTASI				SALDO PER 31-DESEMBER-2019	
			KUAN- TITAS	NILAI	BERTAMBAH		BERKURANG		KUAN- TITAS	NILAI
					KUAN- TITAS	NILAI	KUAN- TITAS	NILAI		
1	2	3	4	5	6	7	8	9	10	11
3.05.01.05.010	White Board	Buah	611	662,239,572	1	29,580,100	36	55,382,250	576	636,437,422
3.05.01.05.011	Alat Detektor Uang Palsu	Buah	2	565,200	0	0	0	0	2	565,200
3.05.01.05.013	Copy Board/Elektiric White Board	Buah	20	496,175,445	0	0	0	0	20	496,175,445
3.05.01.05.014	Peta	Buah	34	13,225,830	0	0	0	0	34	13,225,830
3.05.01.05.015	Alat Penghancur Kertas	Buah	128	617,711,568	1	23,485,000	6	45,307,392	123	595,889,176
3.05.01.05.017	Mesin Absensi	Buah	381	1,024,754,646	29	212,646,390	303	553,644,440	107	683,756,596
3.05.01.05.020	Cream Polisher	Buah	1	12,005,400	0	0	0	0	1	12,005,400
3.05.01.05.023	Numerator	Buah	2	1,298,986	0	0	0	0	2	1,298,986
3.05.01.05.024	Alat Pemotong Kertas	Buah	17	38,118,800	0	0	0	0	17	38,118,800
3.05.01.05.025	Headmachine Besar	Buah	3	1,667,500	0	0	0	0	3	1,667,500
3.05.01.05.026	Perforator Besar	Buah	1	1,222,500	0	0	0	0	1	1,222,500
3.05.01.05.027	Alat Pencetak Label	Buah	1	5,105,000	0	0	0	0	1	5,105,000
3.05.01.05.028	Overhead Projector	Buah	16	47,617,297	11	182,813,400	11	182,813,400	16	47,617,297
3.05.01.05.029	Hand Metal Detector	Buah	128	139,799,000	0	0	0	0	128	139,799,000
3.05.01.05.036	Megashow	Buah	16	281,791,155	0	0	0	0	16	281,791,155
3.05.01.05.037	White Board Electronic	Buah	25	409,634,630	1	13,585,000	1	14,030,500	25	409,189,130
3.05.01.05.038	Laser Pointer	Buah	292	221,526,096	10	10,499,500	42	17,394,846	260	214,630,750
3.05.01.05.039	Display	Buah	45	804,918,917	13	172,155,040	7	71,557,860	51	905,516,097
3.05.01.05.044	Mesin Laminating	Buah	3	3,894,000	0	0	0	0	3	3,894,000
3.05.01.05.045	Penangkal Petir	Buah	35	87,119,520	0	0	1	33,000,000	34	54,119,520
3.05.01.05.047	Lampu-lampu Kristal	Buah	146	40,627,640	94	13,442,750	0	0	240	54,070,390
3.05.01.05.048	LCD Projector/Infocus	Buah	977	13,462,465,349	88	1,110,856,200	93	1,152,147,821	972	13,421,173,728
3.05.01.05.049	Flip Chart	Buah	381	387,018,187	0	0	39	40,641,000	342	346,377,187
3.05.01.05.050	Binding Machine	Buah	1	1,064,800	0	0	0	0	1	1,064,800

KEMENTERIAN KEUANGAN

LAPORAN BARANG KUASA PENGGUNA ANGGARAN - SEMESTERAN
GABUNGAN INTRAKOMPTABEL DAN EKSTRAKOMPTABEL
RINCIAN PER SUB SUB KELOMPOK
TAHUN ANGGARAN 2019

Tanggal : 29/05/2020
Halaman : 7 dari 43
Kode Lap : LBSGSSKT

NAMA UAPPB-E1 : 01511 - BADAN PENDIDIKAN DAN PELATIHAN KEUANGAN

AKUN NERACA / SUBSUB KELOMPOK BARANG	SAT	URAIAN	SALDO PER 01-JANUARI-2019		BERTAMBAH		MUTASI		BERKURANG		SALDO PER 31-DESEMBER-2019	
			KUANTITAS	NILAI	KUANTITAS	NILAI	KUANTITAS	NILAI	KUANTITAS	NILAI	KUANTITAS	NILAI
1	3	2	4	5	6	7	8	9	10	11		
3.05.01.05.052	Buah	Alat Perekam Suara (Voice Pen)	273	188,291,600	5	15,774,000	244	152,183,900	34	51,881,700		
3.05.01.05.053	Buah	Acces Control System	5	25,392,840	0	0	0	0	5	25,392,840		
3.05.01.05.055	Buah	Monitor Panel With Mimic Board	5	117,418,560	0	0	0	0	5	117,418,560		
3.05.01.05.056	Buah	Panic Button System, Alarm Indicator	1	2,090,000	0	0	0	0	1	2,090,000		
3.05.01.05.057	Buah	Pintu Elektrik (yang Memakai Akses)	1	6,125,900	4	143,990,000	1	6,125,900	4	143,990,000		
3.05.01.05.058	Buah	Focusing Screen/Layar LCD Projector	444	1,659,002,372	5	297,560,000	3	13,706,550	446	1,942,855,822		
3.05.01.05.060	Buah	Projector Spider Bracket	8	16,907,000	56	173,000,000	0	0	64	189,907,000		
3.05.01.05.061	Buah	Papan Gambar	1	15,180,000	0	0	0	0	1	15,180,000		
3.05.01.05.070	Buah	Kotak Surat	30	8,910,000	0	0	0	0	30	8,910,000		
3.05.01.05.071	Buah	Gembok	2	28,061,600	0	0	0	0	2	28,061,600		
3.05.01.05.073	Buah	Alat Sidik Jari	1	700,700	338	447,773,000	0	0	339	448,473,700		
3.05.01.05.075	Buah	Walkthrough/ Portal Metal Detector	4	187,683,334	0	0	0	0	4	187,683,334		
3.05.01.05.079	Buah	Television Control Operasional Lift	6	61,644,000	0	0	0	0	6	61,644,000		
3.05.01.05.080	Buah	Mesin Antrian	1	37,180,000	0	0	0	0	1	37,180,000		
3.05.01.05.081	Buah	Papan Pengumuman	86	65,055,305	0	0	0	0	86	65,055,305		
3.05.01.05.082	Buah	Mesin Fogging	7	34,616,140	0	0	0	0	7	34,616,140		
3.05.01.05.999	dummy	Perkakas Kantor Lainnya	258	470,880,758	65	4,082,650	161	288,360,000	162	186,603,408		
3.05.01.99.999	dummy	Alat Kantor Lainnya	74	217,200,995	0	0	35	19,315,000	39	197,885,995		
3.05.02.01.001	Buah	Meja Kerja Besi/Metal	3,028	3,462,954,093	282	801,919,100	43	67,347,500	3,267	4,197,525,693		
3.05.02.01.002	Buah	Meja Kerja Kayu	10,404	13,640,499,919	329	1,668,277,458	167	142,094,120	10,566	15,166,683,257		
3.05.02.01.003	Buah	Kursi Besi/Metal	30,022	18,770,289,596	1,094	1,180,319,280	847	387,787,092	30,269	19,562,821,784		
3.05.02.01.004	Buah	Kursi Kayu	1,130	691,365,423	145	86,611,250	10	9,470,000	1,265	768,506,673		
3.05.02.01.005	Buah	Sice	924	5,581,015,522	53	357,186,376	3	39,835,921	974	5,898,365,977		
3.05.02.01.006	Buah	Bangku Panjang Besi/Metal	36	83,969,500	4	8,610,604	0	0	40	92,580,104		

KEMENTERIAN KEUANGAN

LAPORAN BARANG KUASA PENGGUNA ANGGARAN - SEMESTERAN
GABUNGAN INTRAKOMPTABEL DAN EKSTRAKOMPTABEL
RINCIAN PER SUB SUB KELOMPOK
TAHUN ANGGARAN 2019

Tanggal : 29/05/2020
Halaman : 8 dari 43
Kode Lap : LBSGSSKT

NAMA UAPPB-E1 : 01511 - BADAN PENDIDIKAN DAN PELATIHAN KEUANGAN

AKUN NERACA / SUBSUB KELOMPOK BARANG	SAT	URAIAN	SALDO PER		MUTASI				SALDO PER	
			01-JANUARI-2019		BERTAMBAH		BERKURANG		31-DESEMBER-2019	
			KUANTITAS	NILAI	KUANTITAS	NILAI	KUANTITAS	NILAI	KUANTITAS	NILAI
1	3	2	4	5	6	7	8	9	10	11
3.05.02.01.007	Buah	Bangku Panjang Kayu	19	17,891,174	0	0	0	0	19	17,891,174
3.05.02.01.008	Buah	Meja Rapat	533	1,368,269,543	13	124,605,700	1	1,650,000	545	1,491,225,243
3.05.02.01.009	Buah	Meja Komputer	1,213	1,291,704,664	39	147,516,000	10	2,759,000	1,242	1,436,461,664
3.05.02.01.010	Buah	Tempat Tidur Besi	289	599,820,300	1	2,200,000	0	0	290	602,020,300
3.05.02.01.011	Buah	Tempat Tidur Kayu	57	288,810,480	21	74,903,817	0	0	78	363,714,297
3.05.02.01.012	Buah	Meja Ketik	27	103,990,340	0	0	0	0	27	103,990,340
3.05.02.01.013	Buah	Meja Telepon	125	95,453,366	0	0	2	2,816,000	123	92,637,366
3.05.02.01.014	Buah	Meja Resepsionis	74	839,385,177	1	12,000,000	0	0	75	851,385,177
3.05.02.01.015	Buah	Meja Marmer	15	88,825,275	0	0	0	0	15	88,825,275
3.05.02.01.016	Buah	Kasur/Spring Bed	2,788	8,803,569,360	267	1,376,480,320	212	1,049,355,000	2,843	9,130,694,680
3.05.02.01.017	Buah	Sketsel	13	8,031,000	3	8,184,000	2	374,000	14	15,841,000
3.05.02.01.018	Buah	Meja Makan Besi	201	450,379,639	0	0	0	0	201	450,379,639
3.05.02.01.019	Buah	Meja Makan Kayu	648	1,704,105,491	35	80,960,000	15	12,358,500	668	1,772,706,991
3.05.02.01.020	Buah	Kursi Fiber Glas/Plastik	2,531	2,066,053,252	204	258,850,900	69	82,313,000	2,666	2,242,591,152
3.05.02.01.021	Buah	Pot Bunga	49	6,641,500	0	0	43	6,077,500	6	564,000
3.05.02.01.022	Buah	Partisi	111	1,352,155,061	3	48,092,000	75	859,828,228	39	540,418,833
3.05.02.01.023	Buah	Publik Astari (Pembatas Antrian)	6	12,078,000	0	0	0	0	6	12,078,000
3.05.02.01.024	Buah	Rak Sepatu (Almunium)	187	92,210,280	0	0	7	7,315,000	180	84,895,280
3.05.02.01.025	Buah	Gantungan Jas	186	70,495,500	106	8,849,269	0	0	292	79,344,769
3.05.02.01.026	Buah	Nakas	768	594,460,251	21	24,356,000	0	0	789	618,816,251
3.05.02.01.027	Buah	Cubikal	20	464,576,836	0	0	0	0	20	464,576,836
3.05.02.01.028	Buah	Workstation	185	2,865,938,255	9	98,967,000	0	0	194	2,964,905,255
3.05.02.01.029	set	Backdrop TV/Wardrobe	0	0	20	94,600,000	0	0	20	94,600,000
3.05.02.01.999	dummy	Meubelair Lainnya	991	1,065,045,451	108	82,761,900	91	141,504,550	1,008	1,006,302,801

LAPORAN BARANG KUASA PENGGUNA ANGGARAN - SEMESTERAN
GABUNGAN INTRAKOMPTABEL DAN EKSTRAKOMPTABEL
RINCIAN PER SUB SUB KELOMPOK
TAHUN ANGGARAN 2019

Tanggal : 29/05/2020
Halaman : 9 dari 43
Kode Lap : LBSGSSKT

NAMA UAPPB-E1 : 01511 - BADAN PENDIDIKAN DAN PELATIHAN KEUANGAN

KODE	URAIAN	SAT	SALDO PER		MUTASI		SALDO PER			
			01-JANUARI-2019		BERTAMBAH		BERKURANG		31-DESEMBER-2019	
			KUANTITAS	NILAI	KUANTITAS	NILAI	KUANTITAS	NILAI	KUANTITAS	NILAI
1	2	3	4	5	6	7	8	9	10	11
3.05.02.02.001	Jam Mekanis	Buah	155	89,750,387	1	1,936,000	0	0	156	91,686,387
3.05.02.02.003	Jam Elektronik	Buah	504	180,870,962	2	9,036	157	69,995,300	349	110,884,698
3.05.02.03.001	Mesin Penghisap Debu/Vacuum Cleaner	Buah	69	211,756,703	3	8,683,000	1	1,430,000	71	219,009,703
3.05.02.03.002	Mesin Pel/Poles	Buah	22	175,906,961	0	0	0	0	22	175,906,961
3.05.02.03.003	Mesin Pemotong Rumput	Buah	64	247,317,649	6	16,128,500	5	23,740,000	65	239,706,149
3.05.02.03.999	Alat Pembersih Lainnya	dummy	44	130,162,325	0	0	2	4,160,640	42	126,001,685
3.05.02.04.001	Lemari Es	Buah	144	435,933,877	9	45,922,560	1	6,296,290	152	475,560,147
3.05.02.04.002	A.C. Sentral	Buah	81	2,133,175,012	0	0	9	382,516,650	72	1,750,658,362
3.05.02.04.003	A.C. Window	Buah	4	2,580,186	0	0	0	0	4	2,580,186
3.05.02.04.004	A.C. Split	Buah	3,208	25,634,949,456	151	1,460,624,360	201	984,210,797	3,158	26,111,363,019
3.05.02.04.005	Portable Air Conditioner (Alat Pendingin)	Buah	75	1,277,360,755	4	118,800,000	0	0	79	1,396,160,755
3.05.02.04.006	Kipas Angin	Buah	166	93,175,131	0	0	8	8,529,000	158	84,646,131
3.05.02.04.007	Exhaust Fan	Buah	394	647,329,170	4	4,620,000	65	373,053,500	333	278,895,670
3.05.02.04.009	Reach In Freezer	Buah	1	3,300,000	0	0	0	0	1	3,300,000
3.05.02.04.011	Up Right Chiller/Freezer	Buah	1	2,600,000	0	0	0	0	1	2,600,000
3.05.02.04.013	Air Curtain	Buah	3	15,300,000	0	0	0	0	3	15,300,000
3.05.02.04.999	Alat Pendingin Lainnya	dummy	1	74,470,000	0	0	0	0	1	74,470,000
3.05.02.05.002	Kompor Gas (Alat Dapur)	Buah	22	16,320,618	4	1,196,000	2	1,500,000	24	16,016,618
3.05.02.05.004	Teko Listrik	Buah	202	138,166,482	0	0	0	0	202	138,166,482
3.05.02.05.006	Oven Listrik	Buah	1	3,167,450	0	0	0	0	1	3,167,450
3.05.02.05.008	Kitchen Set	Buah	6	15,927,000	1	20,570,000	4	6,600,000	3	29,897,000
3.05.02.05.009	Tabung Gas	Buah	24	8,499,754	0	0	1	950,000	23	7,549,754
3.05.02.05.011	Treng Air/Tandon Air	Buah	6	93,841,000	0	0	0	0	6	93,841,000
3.05.02.05.015	Rak Piring Aluminium	Buah	6	1,796,996	0	0	0	0	6	1,796,996

KEMENTERIAN KEUANGAN

LAPORAN BARANG KUASA PENGGUNA ANGGARAN - SEMESTERAN
GABUNGAN INTRAKOMPTABEL DAN EKSTRAKOMPTABEL
RINCIAN PER SUB SUB KELOMPOK
TAHUN ANGGARAN 2019

Tanggal : 29/05/2020
Halaman : 10 dari 43
Kode Lap : LBSGSSKT

NAMA UAPPB-E1 : 01511 - BADAN PENDIDIKAN DAN PELATIHAN KEUANGAN

KODE	URAIAN	SAT	SALDO PER 01-JANUARI-2019		BERTAMBAH		MUTASI		BERKURANG		SALDO PER 31-DESEMBER-2019	
			KUANTITAS	NILAI	KUANTITAS	NILAI	KUANTITAS	NILAI	KUANTITAS	NILAI	KUANTITAS	NILAI
			4	5	6	7	8	9	10	11		
1	2	3										
3.05.02.05.019	Mixer	Buah	3	56,645,525	1	7,040,000	0	0	0	0	4	63,685,525
3.05.02.05.024	Heating Set	Buah	11	25,598,500	0	0	1	3,666,700	0	0	10	21,931,800
3.05.02.05.025	Thermos Air	Buah	1	725,000	0	0	0	0	0	0	1	725,000
3.05.02.05.999	Alat Dapur Lainnya	dummy	5	2,385,500	0	0	0	0	0	0	5	2,385,500
3.05.02.06.001	Radio	Buah	2	37,000	0	0	0	0	0	0	2	37,000
3.05.02.06.002	Televisi	Buah	859	4,911,622,469	77	322,639,393	58	259,359,000	0	0	878	4,974,902,862
3.05.02.06.004	Tape Recorder (Alat Rumah Tangga Lainnya (Home Use))	Buah	52	30,628,795	0	0	0	0	0	0	52	30,628,795
3.05.02.06.005	Amplifier	Buah	97	320,830,453	33	118,824,000	2	7,414,000	0	0	128	432,240,453
3.05.02.06.006	Equalizer	Buah	12	61,472,150	1	3,080,000	0	0	0	0	13	64,552,150
3.05.02.06.007	Loudspeaker	Buah	558	1,800,912,574	133	1,149,173,000	3	8,529,400	0	0	688	2,941,556,174
3.05.02.06.008	Sound System	Buah	259	4,541,399,950	9	134,529,998	6	217,288,500	0	0	262	4,458,641,448
3.05.02.06.011	Karaoke	Buah	14	349,467,354	0	0	0	0	0	0	14	349,467,354
3.05.02.06.012	Wireless	Buah	141	1,041,032,713	1	8,200,500	18	180,616,131	0	0	124	868,617,082
3.05.02.06.013	Megaphone	Buah	36	25,968,809	0	0	2	2,603,000	0	0	34	23,365,809
3.05.02.06.014	Microphone	Buah	258	645,440,450	3	5,550,000	8	7,567,000	0	0	253	643,423,450
3.05.02.06.015	Microphone Table Stand	Buah	37	47,560,281	2	8,764,734	0	0	0	0	39	56,325,015
3.05.02.06.016	Mic Conference	Buah	343	2,550,705,686	51	312,707,760	0	0	0	0	394	2,863,413,446
3.05.02.06.017	Unit Power Supply	Buah	143	488,551,627	1	41,283,713	17	14,299,670	0	0	127	515,535,670
3.05.02.06.019	Stabilisator	Buah	102	78,206,082	0	0	2	6,650,000	0	0	100	71,556,082
3.05.02.06.020	Camera Video	Buah	89	1,781,568,386	27	947,846,100	28	814,785,900	0	0	88	1,914,628,586
3.05.02.06.021	Tustel	Buah	20	283,005,182	0	0	0	0	0	0	20	283,005,182
3.05.02.06.023	Timbangan Orang	Buah	6	1,919,022	0	0	0	0	0	0	6	1,919,022
3.05.02.06.024	Timbangan Barang	Buah	2	2,472,996	0	0	0	0	0	0	2	2,472,996
3.05.02.06.025	Alat Hiasan	Buah	58	44,844,900	1	7,600,000	57	38,244,900	0	0	2	14,200,000

KEMENTERIAN KEUANGAN

LAPORAN BARANG KUASA PENGGUNA ANGGARAN - SEMESTERAN
GABUNGAN INTRAKOMPTABEL DAN EKSTRAKOMPTABEL
RINCIAN PER SUB SUB KELOMPOK
TAHUN ANGGARAN 2019

Tanggal : 29/05/2020
Halaman : 11 dari 43
Kode Lap : LBSGSSKT

NAMA UAPPB-E1 : 01511 - BADAN PENDIDIKAN DAN PELATIHAN KEUANGAN

KODE	AKUN NERACA / SUBSUB KELOMPOK BARANG	SAT	SALDO PER 01-JANUARI-2019		MUTASI		BERKURANG		SALDO PER 31-DESEMBER-2019	
			KUANTITAS	NILAI	BERTAMBAH	KUANTITAS	NILAI	KUANTITAS	NILAI	KUANTITAS
1	2	3	4	5	6	7	8	9	10	11
3.05.02.06.026	Lambang Garuda Pancasila	Buah	50	22,924,788	0	0	0	0	50	22,924,788
3.05.02.06.027	Gambar Presiden/Wakil Presiden	Buah	33	8,192,174	0	0	0	0	33	8,192,174
3.05.02.06.029	Aquarium (Alat Rumah Tangga Lainnya (Home Use))	Buah	2	11,561,280	0	0	0	0	2	11,561,280
3.05.02.06.030	Tiang Bendera	Buah	20	128,893,268	0	0	0	0	20	128,893,268
3.05.02.06.031	Pataka	Buah	12	7,593,000	1	355,000	0	0	13	7,948,000
3.05.02.06.033	Water Filter	Buah	7	22,311,293	33	951,000	0	0	40	23,262,293
3.05.02.06.034	Tangga Aluminium	Buah	48	83,313,043	1	7,480,000	0	0	49	90,793,043
3.05.02.06.035	Kaca Hias	Buah	510	567,690,164	0	0	0	0	510	567,690,164
3.05.02.06.036	Dispenser	Buah	339	748,649,346	37	85,650,000	10	19,305,000	366	814,994,346
3.05.02.06.037	Mimbar/Podium	Buah	62	250,713,936	2	6,376,000	8	41,423,100	56	215,666,836
3.05.02.06.038	Gucci	Buah	8	6,376,800	0	0	2	5,596,800	6	780,000
3.05.02.06.040	Palu Sidang	Buah	1	44,200	0	0	0	0	1	44,200
3.05.02.06.042	Lambang Instansi	Buah	5	32,043,845	0	0	0	0	5	32,043,845
3.05.02.06.045	Coffee Maker	Buah	24	242,237,820	3	35,376,000	2	28,600,000	25	249,013,820
3.05.02.06.046	Handy Cam	Buah	80	1,066,695,632	1	48,675,000	6	70,571,489	75	1,044,799,143
3.05.02.06.050	Meja Potong	Buah	6	35,465,973	0	0	0	0	6	35,465,973
3.05.02.06.054	Mini Compo	Buah	7	16,589,608	0	0	0	0	7	16,589,608
3.05.02.06.055	Heater (Alat Rumah Tangga Lainnya (Home Use))	Buah	248	1,129,632,147	1	3,795,000	0	0	249	1,133,427,147
3.05.02.06.056	Karpet	Buah	213	1,335,876,197	4	222,567,200	18	356,150,132	199	1,202,293,265
3.05.02.06.057	Vertikal Blind	Buah	1,522	2,817,415,295	0	0	9	179,958,220	1,513	2,637,457,075
3.05.02.06.058	Gordyin/Kray	Buah	2,759	2,490,687,667	286	159,626,805	304	507,268,421	2,741	2,143,046,051
3.05.02.06.059	Kabel Roll	Buah	403	122,573,500	0	0	402	120,323,500	1	2,250,000
3.05.02.06.060	Asbak Tinggi	Buah	13	3,566,000	0	0	0	0	13	3,566,000

KEMENTERIAN KEUANGAN

LAPORAN BARANG KUASA PENGGUNA ANGGARAN - SEMESTERAN
GABUNGAN INTRAKOMPTABEL DAN EKSTRAKOMPTABEL
RINCIAN PER SUB SUB KELOMPOK
TAHUN ANGGARAN 2019

Tanggal : 29/05/2020
Halaman : 12 dari 43
Kode Lap : LBSGSSKT

NAMA UAPPB-E1 : 01511 - BADAN PENDIDIKAN DAN PELATIHAN KEUANGAN

AKUN NERACA / SUBSUB KELOMPOK BARANG	SAT	SALDO PER 01-JANUARI-2019		MUTASI				SALDO PER 31-DESEMBER-2019	
		KUANTITAS	NILAI	BERTAMBAH KUANTITAS	NILAI	BERKURANG KUANTITAS	NILAI	KUANTITAS	NILAI
1	3	4	5	6	7	8	9	10	11
3.05.02.06.061	Buah	73	15,672,000	0	0	0	0	73	15,672,000
3.05.02.06.062	Buah	21	21,300,000	0	0	0	0	21	21,300,000
3.05.02.06.064	Buah	27	12,442,000	0	0	0	0	27	12,442,000
3.05.02.06.065	Buah	14	37,698,000	0	0	0	0	14	37,698,000
3.05.02.06.066	Buah	6	281,940,602	0	0	3	183,843,232	3	98,097,370
3.05.02.06.068	Buah	10	20,035,680	0	0	1	4,142,220	9	15,893,460
3.05.02.06.069	Buah	568	213,717,400	20	3,639,400	20	5,769,000	568	211,587,800
3.05.02.06.070	Buah	11	44,070,000	0	0	0	0	11	44,070,000
3.05.02.06.071	Buah	3	120,373,000	1	3,900,003	0	0	4	124,273,003
3.05.02.06.072	Buah	115	229,066,996	28	216,059,400	0	0	143	445,126,396
3.05.02.06.073	Buah	376	129,845,538	0	0	0	0	376	129,845,538
3.05.02.06.078	Buah	13	3,253,800	0	0	0	0	13	3,253,800
3.05.02.06.080	Buah	51	19,766,065	7	16,362,500	0	0	58	36,128,565
3.05.02.06.081	Buah	3	4,562,500	21	86,132,600	3	4,562,500	21	86,132,600
3.05.02.06.082	Buah	0	0	2	4,400,000	1	2,200,000	1	2,200,000
3.05.02.06.999	dummy	3,255	1,777,970,214	3	16,524,569	860	237,908,376	2,398	1,556,586,407
3.05.02.99.999	dummy	443	607,722,575	17	92,087,200	49	55,534,600	411	644,275,175
3.06.01.01.001	Buah	24	346,980,159	2	62,445,900	0	0	26	409,426,059
3.06.01.01.002	Buah	19	78,461,700	3	57,582,800	2	5,882,800	20	130,161,700
3.06.01.01.003	Buah	1	22,000	0	0	0	0	1	22,000
3.06.01.01.005	Buah	165	388,895,834	10	57,115,000	40	71,544,000	135	374,466,834
3.06.01.01.008	Buah	41	33,182,600	0	0	0	0	41	33,182,600
3.06.01.01.016	Buah	2	978,049	0	0	0	0	2	978,049

LAPORAN BARANG KUASA PENGGUNA ANGGARAN - SEMESTERAN
GABUNGAN INTRAKOMPTABEL DAN EKSTRAKOMPTABEL
RINCIAN PER SUB SUB KELOMPOK
TAHUN ANGGARAN 2019

Tanggal : 29/05/2020
Halaman : 13 dari 43
Kode Lap : LBSGSSKT

NAMA UAPPB-E1 : 01511 - BADAN PENDIDIKAN DAN PELATIHAN KEUANGAN

KODE	URAIAN	SAT	SALDO PER 01-JANUARI-2019		MUTASI				SALDO PER 31-DESEMBER-2019		
			KUANTITAS	NILAI	BERTAMBAH		BERKURANG		KUANTITAS	NILAI	
					KUANTITAS	NILAI	KUANTITAS	NILAI			
1	2	3	4	5	6	7	8	9	10	11	
3.06.01.01.025	Audio Visual	Buah	1	37,730,000	0	0	0	0	0	1	37,730,000
3.06.01.01.031	Intercom Unit	Buah	2	31,783,118	0	0	0	0	0	2	31,783,118
3.06.01.01.035	Modulation Monitor Speaker Kabaret	Buah	0	0	1	9,350,000	0	0	0	1	9,350,000
3.06.01.01.036	Microphone/Wireless MIC	Buah	468	1,882,670,638	15	165,637,625	136	268,834,900	347	1,779,473,363	
3.06.01.01.037	Microphone/Boom Stand	Buah	40	21,814,515	1	1,540,000	10	5,535,000	31	17,819,515	
3.06.01.01.038	Microphone Connector Box	Buah	2	43,019,200	0	0	1	33,519,200	1	9,500,000	
3.06.01.01.041	Professional Sound System	Buah	5	346,560,180	0	0	0	0	5	346,560,180	
3.06.01.01.042	Audio Master Control Unit	Buah	8	188,264,500	0	0	1	33,000,000	7	155,264,500	
3.06.01.01.048	Uninterruptible Power Supply (UPS)	Buah	1,487	2,801,224,321	73	1,154,847,800	314	300,590,028	1,246	3,655,482,093	
3.06.01.01.049	Master Control Desk	Buah	1	1,496,000	0	0	0	0	1	1,496,000	
3.06.01.01.056	Battery Charger (Peralatan Studio Audio)	Buah	7	6,897,250	0	0	5	866,250	2	6,031,000	
3.06.01.01.060	Power Amplifier	Buah	11	106,917,768	3	43,032,000	0	0	14	149,949,768	
3.06.01.01.065	Chairman/Audio Conference	Buah	9	276,633,680	0	0	0	0	9	276,633,680	
3.06.01.01.067	Terminal Board	Buah	1	6,160,000	0	0	0	0	1	6,160,000	
3.06.01.01.068	Encoder/Decoder	Buah	1	50,579,430	0	0	0	0	1	50,579,430	
3.06.01.01.073	Audio Cassette Recorder	Buah	1	2,000,000	0	0	0	0	1	2,000,000	
3.06.01.01.076	Digital Audio Taperecorder	Buah	21	33,455,000	0	0	0	0	21	33,455,000	
3.06.01.01.079	Microphone Cable	Buah	143	77,899,800	0	0	59	30,214,800	84	47,685,000	
3.06.01.01.081	Celling Mount Bracket	Buah	1	1,650,000	0	0	0	0	1	1,650,000	
3.06.01.01.083	Video Presenter	Buah	24	44,249,700	0	0	24	44,249,700	0	0	
3.06.01.01.085	Cable	Buah	1	23,880,340	1	2,035,000	0	0	2	25,915,340	
3.06.01.01.088	Voice Recorder	Buah	86	357,022,430	1	5,495,000	2	2,977,000	85	359,540,430	
3.06.01.01.091	Digital LED Running Text	Buah	13	360,067,000	0	0	0	0	13	360,067,000	
3.06.01.01.093	Digital Keyboard Technics	Buah	1	16,500,000	0	0	0	0	1	16,500,000	

KEMENTERIAN KEUANGAN

LAPORAN BARANG KUASA PENGGUNA ANGGARAN - SEMESTERAN
GABUNGAN INTRAKOMPTABEL DAN EKSTRAKOMPTABEL
RINCIAN PER SUB SUB KELOMPOK
TAHUN ANGGARAN 2019

Tanggal : 29/05/2020
Halaman : 14 dari 43
Kode Lap : LBSGSSKT

NAMA UAPPB-E1 : 01511 - BADAN PENDIDIKAN DAN PELATIHAN KEUANGAN

KODE	URAIAN	SAT	SALDO PER 01-JANUARI-2019		MUTASI		BERKURANG		SALDO PER 31-DESEMBER-2019	
			KUANTITAS	NILAI	KUANTITAS	NILAI	KUANTITAS	NILAI	KUANTITAS	NILAI
1	2	3	4	5	6	7	8	9	10	11
3.06.01.01.096	Stand Partitur	Buah	1	1,100,000	0	0	0	0	0	1,100,000
3.06.01.01.999	Peralatan Studio Audio Lainnya	dummy	76	907,008,550	45	77,025,000	10	23,650,000	111	960,383,550
3.06.01.02.003	Camera Electronic	Buah	3	75,963,800	2	10,010,000	0	0	5	85,973,800
3.06.01.02.012	Video Monitor	Buah	2	62,031,200	1	3,740,000	0	0	3	65,771,200
3.06.01.02.013	Video Tape Recorder Portable	Buah	2	7,062,000	0	0	0	0	2	7,062,000
3.06.01.02.014	Video Tape Recorder Stationer	Buah	1	5,500,000	0	0	0	0	1	5,500,000
3.06.01.02.015	Video Mixer	Buah	4	75,831,005	1	18,696,005	1	18,696,005	4	75,831,005
3.06.01.02.016	Video Switcher	Buah	15	832,920,800	0	0	0	0	15	832,920,800
3.06.01.02.024	Video Processor	Buah	1	48,391,200	0	0	0	0	1	48,391,200
3.06.01.02.034	Teleprompter	Buah	1	44,499,950	1	23,210,000	0	0	2	67,709,950
3.06.01.02.038	Power Supply (Peralatan Studio Video Dan Film)	Buah	14	46,505,000	0	0	0	0	14	46,505,000
3.06.01.02.041	Remote Control Unit	Buah	1	22,715,000	0	0	0	0	1	22,715,000
3.06.01.02.042	Rak Peralatan	Buah	2	5,173,500	1	3,740,000	0	0	3	8,913,500
3.06.01.02.045	Tripod Camera	Buah	73	224,326,790	39	117,103,900	26	69,682,600	86	271,748,090
3.06.01.02.055	Lighting Stand Tripod	Buah	10	66,484,000	4	7,700,000	0	0	14	74,184,000
3.06.01.02.057	Slide Projector	Buah	62	397,653,480	46	475,818,600	89	859,098,180	19	14,373,900
3.06.01.02.061	Lensa Kamera	Buah	29	620,024,000	31	946,523,400	19	601,865,800	41	964,681,600
3.06.01.02.068	Film Sound Recorder	Buah	2	12,870,000	0	0	0	0	2	12,870,000
3.06.01.02.070	Camera View Finder	Buah	3	66,267,300	0	0	0	0	3	66,267,300
3.06.01.02.086	Alat Pemanas Prosesing (Water Heater)	Buah	159	904,776,790	49	192,170,000	0	0	208	1,096,946,790
3.06.01.02.098	Video Audio Jack Panel	Buah	50	38,090,000	0	0	20	2,090,000	30	36,000,000
3.06.01.02.099	Automatic Emergency Light	Buah	70	20,247,500	0	0	12	5,500,000	58	14,747,500
3.06.01.02.104	Slide Rail	Buah	1	6,545,000	0	0	0	0	1	6,545,000
3.06.01.02.105	Weapon & Metal Detector (Check Gate)	Buah	2	427,048,300	0	0	0	0	2	427,048,300

LAPORAN BARANG KUASA PENGGUNA ANGGARAN - SEMESTERAN
GABUNGAN INTRAKOMPTABEL DAN EKSTRAKOMPTABEL
RINCIAN PER SUB SUB KELOMPOK
TAHUN ANGGARAN 2019

Tanggal : 29/05/2020
Halaman : 15 dari 43
Kode Lap : LBSGSSKT

NAMA UAPPB-E1 : 01511 - BADAN PENDIDIKAN DAN PELATIHAN KEUANGAN

KODE	URAIAN	SAT	SALDO PER 01-JANUARI-2019		MUTASI				SALDO PER 31-DESEMBER-2019		
			KUANTITAS	NILAI	BERTAMBAH		BERKURANG		KUANTITAS	NILAI	
					KUANTITAS	NILAI	KUANTITAS	NILAI	KUANTITAS	NILAI	
1	2	3	4	5	6	7	8	9	10	11	
3.06.01.02.107	Layar Film/Projector	Buah	21	36,738,000	0	0	0	0	0	21	36,738,000
3.06.01.02.118	Head Set	Buah	556	702,034,305	40	52,313,180	71	66,536,040	525	687,811,445	
3.06.01.02.120	Lighting Head Body	Buah	7	13,990,000	4	13,035,000	0	0	11	27,025,000	
3.06.01.02.121	Lighting Mechanic	Buah	15	231,286,000	12	145,200,000	12	145,200,000	15	231,286,000	
3.06.01.02.128	Camera Digital	Buah	89	1,497,175,265	28	878,106,600	27	651,754,415	90	1,723,527,450	
3.06.01.02.129	Tas Kamera	Buah	42	47,514,000	1	1,540,000	0	0	43	49,054,000	
3.06.01.02.130	Lampu Blitz Kamera	Buah	31	146,769,176	12	66,000,000	12	66,000,000	31	146,769,176	
3.06.01.02.132	Video Conference	Buah	30	3,720,942,535	1	130,000,850	0	0	31	3,850,943,385	
3.06.01.02.135	LCD Monitor	Buah	12	64,738,600	0	0	0	0	12	64,738,600	
3.06.01.02.140	Audio Converter	Buah	23	40,223,700	0	0	0	0	23	40,223,700	
3.06.01.02.151	Splitter	Buah	10	26,092,000	0	0	0	0	10	26,092,000	
3.06.01.02.158	Monopod	Buah	2	14,977,500	0	0	0	0	2	14,977,500	
3.06.01.02.159	Clipp On	Buah	38	271,283,200	25	195,250,000	24	184,800,000	39	281,733,200	
3.06.01.02.163	Duplicator DVD	Buah	3	41,573,690	0	0	0	0	3	41,573,690	
3.06.01.02.164	Video Splitter	Buah	17	24,541,050	0	0	10	13,985,050	7	10,556,000	
3.06.01.02.165	Camera Conference	Buah	7	3,850,000	0	0	0	0	7	3,850,000	
3.06.01.02.999	Peralatan Studio Video Dan Film Lainnya	dummy	114	1,975,289,928	41	170,727,400	16	60,271,000	139	2,085,746,328	
3.06.01.04.014	Mesin Jilid	Buah	12	66,457,800	0	0	2	10,168,500	10	56,289,300	
3.06.01.04.045	Mesin Barcode	Buah	37	414,372,142	2	7,150,000	2	27,190,500	37	394,331,642	
3.06.01.04.052	Mesin Pembuat ID Card	Buah	1	31,500,000	0	0	1	31,500,000	0	0	
3.06.01.04.999	Peralatan Cetak Lainnya	dummy	3	160,055,660	0	0	0	0	3	160,055,660	
3.06.01.05.017	Theodolite (Peralatan Studio Pemetaan/peralatan Ukur Tanah)	Buah	4	237,340,352	0	0	0	0	4	237,340,352	
3.06.01.05.023	Kompas Geologi	Buah	0	0	2	21,769,000	0	0	2	21,769,000	
3.06.01.05.025	Altimeter (Peralatan Studio	Buah	10	89,100,000	0	0	0	0	10	89,100,000	

KEMENTERIAN KEUANGAN

LAPORAN BARANG KUASA PENGGUNA ANGGARAN - SEMESTERAN
GABUNGAN INTRAKOMPTABEL DAN EKSTRAKOMPTABEL
RINCIAN PER SUB SUB KELOMPOK
TAHUN ANGGARAN 2019

Tanggal : 29/05/2020
Halaman : 16 dari 43
Kode Lap : LBSGSSKT

NAMA UAPPB-E1 : 01511 - BADAN PENDIDIKAN DAN PELATIHAN KEUANGAN

AKUN NERACA / SUBSUB KELOMPOK BARANG	SAT	SALDO PER 01-JANUARI-2019		MUTASI		BERKURANG		SALDO PER 31-DESEMBER-2019		
		KUANTITAS	NILAI	KUANTITAS	NILAI	KUANTITAS	NILAI	KUANTITAS	NILAI	
1	2	3	4	5	6	7	8	9	10	11
Pemetaan/peralatan Ukur Tanah)										
3.06.01.05.028	Passer Doss	Buah	28	168,000	0	0	0	168,000	0	0
3.06.01.05.030	Rollmeter	Buah	1	93,000	0	0	0	0	1	93,000
3.06.01.05.035	Kompas (Peralatan Studio Pemetaan/peralatan Ukur Tanah)	Buah	6	534,000	0	0	0	0	6	534,000
3.06.01.05.036	Sextant	Buah	0	0	2	29,106,000	0	0	2	29,106,000
3.06.01.05.038	GPS Receiver	Buah	0	0	1	10,879,000	0	0	1	10,879,000
3.06.01.05.047	Kamera Udara	Buah	1	25,600,000	6	190,740,000	0	0	7	216,340,000
3.06.01.99.999	Alat Studio Lainnya	dummy	30	55,562,855	11	35,200,000	10	22,000,000	31	68,762,855
3.06.02.01.001	Telephone (PABX)	Buah	79	1,079,529,863	2	39,519,700	57	163,916,144	24	955,133,419
3.06.02.01.002	Intermediate Telephone/Key Telephone	Buah	27	5,685,825	0	0	0	0	27	5,685,825
3.06.02.01.003	Pesawat Telephone	Buah	293	175,553,982	2	823,000	3	937,400	292	175,439,582
3.06.02.01.004	Telephone Mobile	Buah	5	45,370,160	4	14,466,400	1	1,969,100	8	57,867,460
3.06.02.01.006	Handy Talky (HT)	Buah	364	1,029,510,243	25	66,124,800	8	22,313,500	381	1,073,321,543
3.06.02.01.010	Facsimile	Buah	43	110,214,107	3	8,042,000	7	20,545,000	39	97,711,107
3.06.02.01.020	Telepon Digital	Buah	1	2,695,000	0	0	0	0	1	2,695,000
3.06.02.01.021	Telepon Analog	Buah	113	35,600,136	0	0	0	0	113	35,600,136
3.06.02.01.999	Alat Komunikasi Telephone Lainnya	dummy	5	26,723,400	1	5,711,562	0	0	6	32,434,962
3.06.02.06.001	Publik Address (Lapangan)	Buah	17	255,200,000	0	0	0	0	17	255,200,000
3.06.02.06.002	Wireless Amplifier	Buah	44	120,366,352	4	8,800,000	31	42,653,752	17	86,512,600
3.06.02.07.005	Finger Printer Time and Attendance Acces Control System	Buah	7	54,543,200	2	1,298,000	0	0	9	55,841,200
3.06.02.08.024	Radio Communication Matching Switch (RCMS)	Buah	0	0	1	7,480,000	0	0	1	7,480,000
3.06.02.08.999	Alat Komunikasi Khusus Lainnya	dummy	6	242,762,355	0	0	0	0	6	242,762,355
3.06.02.09.007	Digital Recording System	Buah	6	325,644,400	0	0	0	0	6	325,644,400

LAPORAN BARANG KUASA PENGGUNA ANGGARAN - SEMESTERAN
GABUNGAN INTRAKOMPTABEL DAN EKSTRAKOMPTABEL
RINCIAN PER SUB SUB KELOMPOK
TAHUN ANGGARAN 2019

Tanggal : 29/05/2020
Halaman : 17 dari 43
Kode Lap : LBSGSSKT

NAMA UAPPB-E1 : 01511 - BADAN PENDIDIKAN DAN PELATIHAN KEUANGAN

KODE	URAIAN	SAT	SALDO PER 01-JANUARI-2019		BERTAMBAH		MUTASI		BERKURANG		SALDO PER 31-DESEMBER-2019	
			KUANTITAS	NILAI	KUANTITAS	NILAI	KUANTITAS	NILAI	KUANTITAS	NILAI	KUANTITAS	NILAI
1	2	3	4	5	6	7	8	9	10	11		
3.06.02.09.010	Mobile Gateway	Buah	2	16,800,000	0	0	0	0	0	0	2	16,800,000
3.06.02.10.011	UPS 15 KVA for HUB Station	Buah	1	169,451,900	0	0	0	1	169,451,900	0	0	0
3.06.02.99.999	Alat Komunikasi Lainnya	dummy	1	19,163,657	0	0	0	0	0	0	1	19,163,657
3.06.03.10.001	Antene SHF Portable	Buah	2	1,199,291	0	0	0	0	0	0	2	1,199,291
3.06.03.10.003	Antene SHF Stationary	Buah	5	34,915,000	0	0	0	5	34,915,000	0	0	0
3.06.03.10.999	Peralatan Antena SHF/Parabola Lainnya	dummy	12	213,420,564	0	0	0	0	0	0	12	213,420,564
3.06.03.22.001	Dehumidifier (Humidity Control)	Buah	2	7,935,494	0	0	0	0	0	0	2	7,935,494
3.06.03.23.003	Receiver STL/SHF	Buah	1	287,692	0	0	0	0	0	0	1	287,692
3.06.03.23.015	Switcher/Patch Panel	Buah	9	143,064,000	0	0	0	0	0	0	9	143,064,000
3.06.03.23.020	Lightning Protector	Buah	7	20,596,000	0	0	0	7	20,596,000	0	0	0
3.06.03.24.001	Antene Penerima VHF	Buah	1	4,840,000	0	0	0	0	0	0	1	4,840,000
3.06.03.34.023	Power transmitter	Buah	2	1,650,000	0	0	0	2	1,650,000	0	0	0
3.06.03.47.002	Genset	Buah	3	4,497,062,981	1	560,072,283	0	0	0	0	4	5,057,135,264
3.07.01.01.001	Sterilisator	Buah	8	7,115,000	1	1,320,000	0	0	0	0	9	8,435,000
3.07.01.01.002	Minor Surgical Set (Alat Kedokteran Umum)	Buah	4	240,000	0	0	0	1	60,000	0	3	180,000
3.07.01.01.003	Diagnostik Set	Buah	8	13,292,400	0	0	0	2	4,151,400	0	6	9,141,000
3.07.01.01.004	Stetoscope (Alat Kedokteran Umum)	Buah	18	13,673,500	0	0	0	0	0	0	18	13,673,500
3.07.01.01.005	Tensimeter	Buah	23	29,052,300	0	0	0	0	0	0	23	29,052,300
3.07.01.01.007	Head Lamp (Alat Kedokteran Umum)	Buah	3	2,651,000	0	0	0	0	0	0	3	2,651,000
3.07.01.01.008	Waskom	Buah	5	280,000	0	0	0	0	0	0	5	280,000
3.07.01.01.009	Timbangan Badan (Alat Kedokteran Umum)	Buah	11	14,947,725	0	0	0	0	0	0	11	14,947,725
3.07.01.01.017	Arteriklem	Buah	2	250,000	0	0	0	0	0	0	2	250,000
3.07.01.01.021	Gunting Lurus	Buah	7	401,400	0	0	0	0	0	0	7	401,400

LAPORAN BARANG KUASA PENGGUNA ANGGARAN - SEMESTERAN
GABUNGAN INTRAKOMPTABEL DAN EKSTRAKOMPTABEL
RINCIAN PER SUB SUB KELOMPOK
TAHUN ANGGARAN 2019

Tanggal : 29/05/2020
Halaman : 18 dari 43
Kode Lap : LBSGSSKT

NAMA UAPPB-E1 : 01511 - BADAN PENDIDIKAN DAN PELATIHAN KEUANGAN

AKUN NERACA / SUBSUB KELOMPOK BARANG	SAT	URAIAN	SALDO PER 01-JANUARI-2019		MUTASI		BERKURANG		SALDO PER 31-DESEMBER-2019	
			KUANTITAS	NILAI	KUANTITAS	NILAI	KUANTITAS	NILAI	KUANTITAS	NILAI
1	3	2	4	5	6	7	8	9	10	11
3.07.01.01.026	Buah	Tabung O2	16	18,782,145	0	0	0	0	16	18,782,145
3.07.01.01.027	Buah	Aplanation Termometer	1	605,000	0	0	0	0	1	605,000
3.07.01.01.049	Buah	Clinical Thermometer (Alat Kedokteran Umum)	1	77,880	0	0	0	0	1	77,880
3.07.01.01.060	Buah	Electro Cardiography (Alat Kedokteran Umum)	1	39,600,000	0	0	0	0	1	39,600,000
3.07.01.01.088	Buah	Korentang	1	29,000	0	0	0	0	1	29,000
3.07.01.01.093	Buah	Magil Tang (Dewasa,Anak)	3	138,000	0	0	0	0	3	138,000
3.07.01.01.096	Buah	Meja Suntik Beroda	2	2,146,000	0	0	0	0	2	2,146,000
3.07.01.01.097	Buah	Lemari Obat (Kaca)	8	22,226,500	1	3,293,298	0	0	9	25,519,798
3.07.01.01.105	Buah	Nierbekhen	8	355,000	0	0	0	0	8	355,000
3.07.01.01.120	Buah	Reflex Hammer (Alat Kedokteran Umum)	7	231,000	0	0	0	0	7	231,000
3.07.01.01.127	Buah	Kursi Dorong	128	156,905,951	3	5,850,000	0	0	131	162,755,951
3.07.01.01.134	Buah	Suction Pump	1	1,536,975	0	0	0	0	1	1,536,975
3.07.01.01.139	Buah	Standar Infus	1	660,000	0	0	0	0	1	660,000
3.07.01.01.146	Buah	Termometer Mercury Untuk Suhu Badan	4	1,590,000	0	0	0	0	4	1,590,000
3.07.01.01.154	Buah	Utility Trolley	4	12,070,000	0	0	0	0	4	12,070,000
3.07.01.01.155	Buah	UV Sterilizer	0	0	1	3,999,985	0	0	1	3,999,985
3.07.01.01.162	Buah	Senter	8	2,995,200	0	0	0	0	8	2,995,200
3.07.01.01.999	dummy	Alat Kedokteran Umum Lainnya	10	4,201,400	0	0	0	0	10	4,201,400
3.07.01.02.001	Buah	Dental Chair	2	261,417,000	0	0	0	0	2	261,417,000
3.07.01.02.002	Buah	Dental Unit	2	477,255,500	0	0	0	0	2	477,255,500
3.07.01.02.005	Buah	Dental Hand Instruments Set	1	693,000	0	0	0	0	1	693,000
3.07.01.02.010	Buah	Infra Red	1	904,860	0	0	0	0	1	904,860
3.07.01.02.032	Buah	Bracket Holder	41	51,437,300	0	0	10	15,147,000	31	36,290,300

LAPORAN BARANG KUASA PENGGUNA ANGGARAN - SEMESTERAN
GABUNGAN INTRAKOMPTABEL DAN EKSTRAKOMPTABEL
RINCIAN PER SUB SUB KELOMPOK
TAHUN ANGGARAN 2019

Tanggal : 29/05/2020
Halaman : 19 dari 43
Kode Lap : LBSGSSKT

NAMA UAPPB-E1 : 01511 - BADAN PENDIDIKAN DAN PELATIHAN KEUANGAN

KODE	AKUN NERACA / SUBSUB KELOMPOK BARANG	SAT	URAIAN	SALDO PER 01-JANUARI-2019		BERTAMBAH		MUTASI		BERKURANG		SALDO PER 31-DESEMBER-2019	
				KUANTITAS	NILAI	KUANTITAS	NILAI	KUANTITAS	NILAI	KUANTITAS	NILAI	KUANTITAS	NILAI
1		3	2	4	5	6	7	8	9	10	11		
3.07.01.02.034	Hand Piece	Buah		1	19,000	0	0	0	0	0	0	1	19,000
3.07.01.02.056	Intra Oral	Buah		1	19,000	0	0	0	0	0	0	1	19,000
3.07.01.02.079	Pinset Dental	Buah		2	55,000	0	0	0	0	0	0	2	55,000
3.07.01.02.099	Tang Set	Buah		2	56,000	0	0	0	0	0	0	2	56,000
3.07.01.02.108	Infus Standard Mac High 2 M	Buah		1	300,000	0	0	0	0	0	0	1	300,000
3.07.01.02.111	Compresor Gigi	Buah		1	24,200,000	0	0	0	0	0	0	1	24,200,000
3.07.01.02.999	Alat Kedokteran Gigi Lainnya	dummy		1	15,900,000	0	0	0	0	0	0	1	15,900,000
3.07.01.03.006	Speculum	Buah		2	275,000	0	0	0	0	0	0	2	275,000
3.07.01.04.108	Kursi Zeis	Buah		1	1,852,700	0	0	0	0	0	0	1	1,852,700
3.07.01.04.126	Meja Operasi Minor	Buah		1	425,000	0	0	0	0	0	0	1	425,000
3.07.01.04.134	Minor Basic Set	Buah		1	352,000	0	0	0	0	0	0	1	352,000
3.07.01.05.010	Basic Obstetric Set	Buah		1	220,000	0	0	0	0	0	0	1	220,000
3.07.01.05.013	Trubes Stethoscop	Buah		2	2,145,000	0	0	0	0	0	0	2	2,145,000
3.07.01.05.063	Alat Partus Set	Buah		1	408,000	0	0	0	0	0	0	1	408,000
3.07.01.05.094	Instrument Trolley, Stainless Steel	Buah		1	1,122,400	2	23,689,600	1	11,844,800	2	12,967,200	2	12,967,200
3.07.01.05.095	Kogel Tang	Buah		1	165,000	0	0	0	0	0	0	1	165,000
3.07.01.05.097	Lampu Gynaecologi	Buah		1	1,200,000	0	0	0	0	0	0	1	1,200,000
3.07.01.05.105	Obstetric Diagnostic Kit	Buah		1	114,000	0	0	0	0	0	0	1	114,000
3.07.01.05.106	Oxygen Therapy Set	Buah		1	2,640,000	0	0	0	0	0	0	1	2,640,000
3.07.01.05.113	Sendok Curret	Buah		2	476,000	0	0	0	0	0	0	2	476,000
3.07.01.05.119	Tampon Tang	Buah		1	121,000	0	0	0	0	0	0	1	121,000
3.07.01.05.134	Tabung Periksa Uric	Buah		1	825,000	0	0	0	0	0	0	1	825,000
3.07.01.06.001	Ear Diagnosis Set	Buah		1	660,000	0	0	0	0	0	0	1	660,000
3.07.01.06.003	Throat Diagnosis Set	Buah		1	2,420,000	0	0	0	0	0	0	1	2,420,000

LAPORAN BARANG KUASA PENGGUNA ANGGARAN - SEMESTERAN
GABUNGAN INTRAKOMPTABEL DAN EKSTRAKOMPTABEL
RINCIAN PER SUB SUB KELOMPOK
TAHUN ANGGARAN 2019

Tanggal : 29/05/2020
Halaman : 20 dari 43
Kode Lap : LBSGSSKT

NAMA UAPPB-E1 : 01511 - BADAN PENDIDIKAN DAN PELATIHAN KEUANGAN

KODE	AKUN NERACA / SUBSUB KELOMPOK BARANG	SAT	URAIAN	SALDO PER 01-JANUARI-2019		BERTAMBAH		MUTASI		BERKURANG		SALDO PER 31-DESEMBER-2019	
				KUANTITAS	NILAI	KUANTITAS	NILAI	KUANTITAS	NILAI	KUANTITAS	NILAI	KUANTITAS	NILAI
1	2	3		4	5	6	7	8	9	10	11		
3.07.01.06.010	Othoscope	Buah		1	990,000	0	0	0	0	0	0	1	990,000
3.07.01.06.013	Rhinoscope	Buah		1	1,870,000	0	0	0	0	0	0	1	1,870,000
3.07.01.07.072	Ishihara Blind Test Plate	Buah		30	116,875,000	0	0	0	0	0	0	30	116,875,000
3.07.01.07.093	Snellen Chard	Buah		1	3,870,000	0	0	0	0	0	0	1	3,870,000
3.07.01.08.024	Nebulizer	Buah		4	4,158,000	0	0	0	0	0	0	4	4,158,000
3.07.01.08.094	Glucometer Complete With Glucostic	Buah		4	1,713,000	0	0	0	0	0	0	4	1,713,000
3.07.01.10.049	Meja Periksa 200X90X100 cc	Buah		1	3,516,975	1	2,300,000	0	0	0	0	2	5,816,975
3.07.01.10.072	Electric Sterilisator	Buah		0	0	2	3,600,080	0	0	0	0	2	3,600,080
3.07.01.12.002	Wheel Chair (Alat Kesehatan Rehabilitasi Medis)	Buah		1	1,023,000	0	0	0	0	0	0	1	1,023,000
3.07.01.19.033	Uninterrupted Power System	Buah		1	6,160,000	0	0	0	0	0	0	1	6,160,000
3.07.01.19.051	High Pressure Sterilizer	Buah		1	16,500,000	0	0	0	0	0	0	1	16,500,000
3.07.01.19.086	Diagnostic Set	Buah		1	2,090,000	0	0	0	0	0	0	1	2,090,000
3.07.01.21.049	Wheel Chair (Alat Kedokteran Gawat Darurat)	Buah		1	5,585,200	0	0	0	0	0	0	1	5,585,200
3.07.02.04.001	Sepeda Statis	Buah		13	76,020,352	0	0	0	0	0	0	13	76,020,352
3.07.02.04.999	Alat Kesehatan Olah Raga Lainnya	dummy		5	54,488,500	16	5,673,800	0	0	0	0	21	60,162,300
3.07.02.05.015	Buku Buta Warna	Buah		10	39,875,000	0	0	0	0	0	0	10	39,875,000
3.07.02.05.999	Alat Kesehatan Umum Lain Lainnya	dummy		2	3,265,000	0	0	0	0	0	0	2	3,265,000
3.07.02.99.999	Alat Kesehatan Umum Lainnya	dummy		5	91,085,000	0	0	0	0	0	0	5	91,085,000
3.08.01.10.140	Borescope	Buah		1	58,300,000	0	0	0	0	0	0	1	58,300,000
3.08.01.11.028	Vacum Pump	Buah		1	15,445,100	0	0	0	0	0	0	1	15,445,100
3.08.01.12.025	Stabilizer	Buah		1	880,000	0	0	0	0	0	0	0	0
3.08.01.12.080	Detector	Buah		1	12,766,666	0	0	0	0	0	0	1	12,766,666
3.08.01.13.081	TV Monitor	Buah		4	8,400,000	0	0	0	0	0	0	4	8,400,000

LAPORAN BARANG KUASA PENGGUNA ANGGARAN - SEMESTERAN
GABUNGAN INTRAKOMPTABEL DAN EKSTRAKOMPTABEL
RINCIAN PER SUB SUB KELOMPOK
TAHUN ANGGARAN 2019

Tanggal : 29/05/2020
Halaman : 21 dari 43
Kode Lap : LBSGSSKT

NAMA UAPPB-E1 : 01511 - BADAN PENDIDIKAN DAN PELATIHAN KEUANGAN

KODE	URAIAN	SAT	SALDO PER 01-JANUARI-2019		MUTASI		BERKURANG		SALDO PER 31-DESEMBER-2019		
			KUANTITAS	NILAI	KUANTITAS	NILAI	KUANTITAS	NILAI	KUANTITAS	NILAI	
			4	5	6	7	8	9	10	11	
3.08.01.19.010	U V Sterilizer	Buah	2	7,810,000	0	0	0	0	0	2	7,810,000
3.08.01.33.010	Exhaust Fan (Alat Laboratorium Proses Pengolahan Panas)	Buah	8	31,339,552	0	0	0	31,339,552	0	0	0
3.08.01.41.005	Alat Pemadam Kebakaran	Buah	0	0	1	40,821,000	0	0	0	1	40,821,000
3.08.01.41.041	Coloumn Chromatography	Buah	2	822,000	0	0	0	0	0	2	822,000
3.08.01.41.170	Microwave Oven	Buah	1	1,639,000	0	0	0	0	0	1	1,639,000
3.08.01.46.027	Liquid Dispenser	Buah	0	0	32	5,280,000	32	5,280,000	0	0	0
3.08.01.55.011	Dry Sterilizer	Buah	0	0	1	1,050,000	0	0	0	1	1,050,000
3.08.02.03.014	Recorder	Buah	8	10,120,000	0	0	0	0	0	8	10,120,000
3.08.02.03.052	Water Percolator (Boiler)	Buah	0	0	2	2,500,000	0	0	0	2	2,500,000
3.08.04.04.013	Temperature Sensor Set	Buah	1	34,004,300	0	0	0	0	0	1	34,004,300
3.08.06.05.036	Refrigerator/Freezer	Buah	0	0	2	6,006,000	1	3,003,000	1	3,003,000	0
3.08.07.03.008	Software Conf Off-Line Computer	Buah	1	3,503,500	0	0	1	3,503,500	0	0	0
3.08.07.04.006	Control Panel	Buah	3	216,664,800	0	0	0	0	0	3	216,664,800
3.08.07.15.005	Lighting Equipment	Buah	2	8,184,000	0	0	0	0	0	2	8,184,000
3.08.08.04.001	Multi Meter / AVO Meter	Buah	1	478,500	0	0	0	0	0	1	478,500
3.09.01.10.008	Senapan Angin	Buah	0	0	12	170,280,000	0	0	0	12	170,280,000
3.09.02.01.045	Standart Binocular	Buah	0	0	2	4,488,000	0	0	0	2	4,488,000
3.09.04.02.031	Kamera Digital	Buah	6	34,909,815	0	0	0	0	0	6	34,909,815
3.09.04.03.004	GPS	Buah	20	195,800,000	0	0	20	195,800,000	0	0	0
3.09.04.03.011	Helm Tempur	Buah	35	30,068,500	0	0	0	0	0	35	30,068,500
3.09.04.03.012	Rompi Anti Peluru	Buah	0	0	12	138,758,400	0	0	0	12	138,758,400
3.09.04.04.026	Button Camera	Buah	4	2,838,000	0	0	0	0	0	4	2,838,000
3.09.04.04.031	Pen Camera	Buah	5	2,695,275	0	0	0	0	0	5	2,695,275
3.09.04.05.001	Distometer	Buah	3	39,501,000	0	0	0	0	0	3	39,501,000

KEMENTERIAN KEUANGAN

LAPORAN BARANG KUASA PENGGUNA ANGGARAN - SEMESTERAN
GABUNGAN INTRAKOMPTABEL DAN EKSTRAKOMPTABEL
RINCIAN PER SUB SUB KELOMPOK
TAHUN ANGGARAN 2019

Tanggal : 29/05/2020
Halaman : 22 dari 43
Kode Lap : LBSGSSKT

NAMA UAPPB-E1 : 01511 - BADAN PENDIDIKAN DAN PELATIHAN KEUANGAN

KODE	AKUN NERACA / SUBSUB KELOMPOK BARANG	SATA	SALDO PER		MUTASI		SALDO PER			
			01-JANUARI-2019		BERTAMBAH		BERKURANG		31-DESEMBER-2019	
			KUANTITAS	NILAI	KUANTITAS	NILAI	KUANTITAS	NILAI	KUANTITAS	NILAI
1	2	3	4	5	6	7	8	9	10	11
3.09.04.05.011	Fingerprint Livescanner	unit	0	0	3	7,590,000	3	7,590,000	0	0
3.09.04.07.001	Bateray Handycam (Yang Bisa Diisi Ulang)	Buah	2	1,339,250	0	0	0	0	2	1,339,250
3.09.04.07.002	Lampu Handycam + Bateray (Yang Bisa Diisi Ulang)	Buah	1	1,100,000	0	0	0	0	1	1,100,000
3.09.04.07.005	Lemari Camera	Buah	1	3,206,500	0	0	0	0	1	3,206,500
3.09.04.07.009	Bateray Pack Camera (Yang Bisa Diisi Ulang)	Buah	2	1,314,500	0	0	0	0	2	1,314,500
3.09.04.09.098	Stavol	Buah	2	1,187,100	0	0	0	0	2	1,187,100
3.09.04.09.158	UV-Cabinet	Buah	1	2,365,000	0	0	0	0	1	2,365,000
3.10.01.01.001	Mainframe (Komputer Jaringan)	Buah	2	92,220,900	0	0	0	0	2	92,220,900
3.10.01.01.002	Mini Komputer	Buah	23	100,136,000	70	589,860,000	15	57,486,000	78	632,510,000
3.10.01.01.003	Local Area Network (LAN)	Buah	6	351,825,540	0	0	3	32,120,000	3	319,705,540
3.10.01.01.004	Internet	Buah	2	49,630,000	0	0	0	0	2	49,630,000
3.10.01.01.999	Komputer Jaringan Lainnya	dummy	3	52,439,029	0	0	0	0	3	52,439,029
3.10.01.02.001	P.C Unit	Buah	4,243	45,442,117,648	599	8,786,600,059	386	4,444,690,826	4,456	49,784,026,881
3.10.01.02.002	Lap Top	Buah	1,012	12,057,447,583	243	3,346,562,900	141	1,852,825,410	1,114	13,551,185,073
3.10.01.02.003	Note Book	Buah	110	1,421,625,821	0	0	7	69,064,300	103	1,352,561,521
3.10.01.02.006	Thinclient	Buah	35	127,831,000	0	0	0	0	35	127,831,000
3.10.01.02.007	Net Book	Buah	7	22,088,000	0	0	7	22,088,000	0	0
3.10.01.02.008	Ultra Mobile P.C.	Buah	30	389,164,763	0	0	2	20,900,000	28	368,264,763
3.10.01.02.009	Tablet PC	Buah	65	390,356,710	43	250,697,300	1	11,899,100	107	629,154,910
3.10.01.02.999	Personal Komputer Lainnya	dummy	22	559,901,800	0	0	6	49,500,000	16	510,401,800
3.10.01.99.999	Komputer Unit Lainnya	dummy	10	75,948,000	0	0	0	0	10	75,948,000
3.10.02.01.009	Serial Printer	Buah	1	5,967,500	0	0	0	0	1	5,967,500
3.10.02.01.012	Hard Disk	Buah	98	217,828,564	15	39,138,000	32	77,871,200	81	179,095,364

LAPORAN BARANG KUASA PENGGUNA ANGGARAN - SEMESTERAN
GABUNGAN INTRAKOMPTABEL DAN EKSTRAKOMPTABEL
RINCIAN PER SUB SUB KELOMPOK
TAHUN ANGGARAN 2019

Tanggal : 29/05/2020
Halaman : 23 dari 43
Kode Lap : LBSGSSKT

NAMA UAPPB-E1 : 01511 - BADAN PENDIDIKAN DAN PELATIHAN KEUANGAN

KODE	AKUN NERACA / SUBSUB KELOMPOK BARANG	SAT	SALDO PER 01-JANUARI-2019		BERTAMBAH		MUTASI		BERKURANG		SALDO PER 31-DESEMBER-2019	
			KUANTITAS	NILAI	KUANTITAS	NILAI	KUANTITAS	NILAI	KUANTITAS	NILAI	KUANTITAS	NILAI
1	2	3	4	5	6	7	8	9	10	11		
3.10.02.01.013	Keyboard (Peralatan Mainframe)	Buah	6	10,411,500	0	0	0	0	0	0	6	10,411,500
3.10.02.01.015	Data Patch Panel	Buah	1	9,240,000	0	0	0	0	0	0	1	9,240,000
3.10.02.01.017	Panaboard	Buah	3	54,642,000	0	0	0	0	0	0	3	54,642,000
3.10.02.01.999	Peralatan Mainframe Lainnya	dummy	4	15,519,900	0	0	0	0	0	0	4	15,519,900
3.10.02.02.001	Card Reader (Peralatan Mini Komputer)	Buah	6	798,000	0	0	0	0	0	0	6	798,000
3.10.02.02.003	Floppy Disk Unit (Peralatan Mini Komputer)	Buah	1	270,000	0	0	0	0	0	0	1	270,000
3.10.02.02.004	Storage Modul Disk (Peralatan Mini Komputer)	Buah	18	8,060,000	0	0	18	8,060,000	0	0	0	0
3.10.02.02.006	CPU (Peralatan Mini Komputer)	Buah	2	8,654,400	0	0	0	0	0	0	2	8,654,400
3.10.02.02.010	Scanner (Peralatan Mini Komputer)	Buah	16	209,790,560	0	0	6	133,076,500	10	76,714,060	10	76,714,060
3.10.02.02.012	Viewer (Peralatan Mini Komputer)	Buah	3	28,685,000	0	0	1	9,712,500	2	18,972,500	2	18,972,500
3.10.02.02.015	Auto Switch/Data Switch	Buah	3	42,955,000	0	0	0	0	3	42,955,000	3	42,955,000
3.10.02.02.017	Speaker Komputer	Buah	28	100,789,940	0	0	5	6,272,200	23	94,517,740	23	94,517,740
3.10.02.02.999	Peralatan Mini Komputer Lainnya	dummy	40	202,131,600	4	10,080,000	6	37,184,400	38	175,027,200	38	175,027,200
3.10.02.03.001	CPU (Peralatan Personal Komputer)	Buah	7	47,494,600	12	28,927,002	0	0	19	76,421,602	19	76,421,602
3.10.02.03.002	Monitor	Buah	58	189,794,655	15	14,070,000	0	0	73	203,864,655	73	203,864,655
3.10.02.03.003	Printer (Peralatan Personal Komputer)	Buah	931	3,504,996,796	78	395,234,500	96	492,251,051	913	3,407,980,245	913	3,407,980,245
3.10.02.03.004	Scanner (Peralatan Personal Komputer)	Buah	175	2,841,747,080	15	203,099,000	20	473,326,205	170	2,571,519,875	170	2,571,519,875
3.10.02.03.005	Plotter (Peralatan Personal Komputer)	Buah	2	103,735,170	0	0	1	51,045,170	1	52,690,000	1	52,690,000
3.10.02.03.006	Viewer (Peralatan Personal Komputer)	Buah	4	31,608,900	0	0	3	30,688,900	1	920,000	1	920,000
3.10.02.03.007	External	Buah	43	86,554,282	0	0	0	0	43	86,554,282	43	86,554,282
3.10.02.03.008	Digitizer (Peralatan Personal Komputer)	Buah	3	10,502,800	0	0	0	0	3	10,502,800	3	10,502,800
3.10.02.03.009	Keyboard (Peralatan Personal Komputer)	Buah	38	9,554,600	0	0	0	0	38	9,554,600	38	9,554,600
3.10.02.03.010	CD Writer	Buah	3	2,365,000	0	0	0	0	3	2,365,000	3	2,365,000

KEMENTERIAN KEUANGAN

LAPORAN BARANG KUASA PENGGUNA ANGGARAN - SEMESTERAN
GABUNGAN INTRAKOMPTABEL DAN EKSTRAKOMPTABEL
RINCIAN PER SUB SUB KELOMPOK
TAHUN ANGGARAN 2019

Tanggal : 29/05/2020
Halaman : 24 dari 43
Kode Lap : LBSGSSKT

NAMA UAPPB-E1 : 01511 - BADAN PENDIDIKAN DAN PELATIHAN KEUANGAN

KODE	AKUN NERACA / SUBSUB KELOMPOK BARANG	SAT	SALDO PER 01-JANUARI-2019		MUTASI				SALDO PER 31-DESEMBER-2019		
			KUAN- TITAS	NILAI	BERTAMBAH		BERKURANG		KUAN- TITAS	NILAI	
					KUAN- TITAS	NILAI	KUAN- TITAS	NILAI			
1	2	3	4	5	6	7	8	9	10	11	
3.10.02.03.013	Capture Card	Buah	2	9,000,000	0	0	0	0	0	2	9,000,000
3.10.02.03.015	External CD/ DVD Drive (ROM)	Buah	6	3,161,400	0	0	0	0	0	6	3,161,400
3.10.02.03.017	External/ Portable Hardisk	Buah	233	619,152,959	7	84,032,900	2	3,326,000	238	699,859,859	
3.10.02.03.999	Peralatan Personal Komputer Lainnya	dummy	122	575,362,520	25	20,506,800	3	3,630,000	144	592,239,320	
3.10.02.04.001	Server	Buah	89	6,362,796,269	17	1,445,069,800	7	496,337,800	99	7,311,528,269	
3.10.02.04.002	Router	Buah	132	599,740,694	0	0	23	80,867,000	109	518,873,694	
3.10.02.04.003	Hub	Buah	178	1,606,190,334	14	14,234,000	12	10,375,200	180	1,610,049,134	
3.10.02.04.004	Modem	Buah	11	99,103,500	1	2,199,000	4	4,440,000	8	96,862,500	
3.10.02.04.005	Netware Interface External	Buah	1	13,875,000	0	0	0	0	1	13,875,000	
3.10.02.04.006	Repeater and Transciever	Buah	1	38,888,968	0	0	0	0	1	38,888,968	
3.10.02.04.008	rack Modem	Buah	1	136,555,100	0	0	0	0	1	136,555,100	
3.10.02.04.014	Rak Server	Buah	37	499,711,100	3	11,385,000	0	0	40	511,096,100	
3.10.02.04.015	Firewall	Buah	1	21,521,500	0	0	0	0	1	21,521,500	
3.10.02.04.016	Switch Rak	Buah	0	0	22	143,651,200	11	71,825,600	11	71,825,600	
3.10.02.04.020	CAT 6 Cable	Buah	8	13,926,000	2	4,576,000	0	0	10	18,502,000	
3.10.02.04.023	Wireless Access Point	Buah	175	914,697,200	339	5,746,769,200	164	2,687,766,450	350	3,973,719,950	
3.10.02.04.024	Switch	Buah	250	3,033,002,696	109	1,586,806,487	16	385,319,000	343	4,234,490,183	
3.10.02.04.026	Acces Point	Buah	72	521,301,970	13	21,307,000	0	0	85	542,608,970	
3.10.02.04.027	Rackmount	Buah	2	7,480,000	19	54,926,100	0	0	21	62,406,100	
3.10.02.04.029	Mobile Modem GSM/ CDMA	Buah	5	14,045,523	0	0	1	7,797,523	4	6,248,000	
3.10.02.04.030	Network Cable Tester	Buah	12	57,141,800	0	0	0	0	12	57,141,800	
3.10.02.04.033	Ethernet Converter	unit	12	64,705,200	0	0	0	0	12	64,705,200	
3.10.02.04.034	Optical Termination Box	unit	3	11,880,000	0	0	0	0	3	11,880,000	
3.10.02.04.035	Modul Untuk Penambahan di Core	unit	4	63,800,000	0	0	0	0	4	63,800,000	

KEMENTERIAN KEUANGAN

LAPORAN BARANG KUASA PENGGUNA ANGGARAN - SEMESTERAN
GABUNGAN INTRAKOMPTABEL DAN EKSTRAKOMPTABEL
RINCIAN PER SUB SUB KELOMPOK
TAHUN ANGGARAN 2019

Tanggal : 29/05/2020
Halaman : 25 dari 43
Kode Lap : LBSGSSKT

NAMA UAPPB-E1 : 01511 - BADAN PENDIDIKAN DAN PELATIHAN KEUANGAN

AKUN NERACA / SUBSUB KELOMPOK BARANG	SAT	SALDO PER 01-JANUARI-2019		MUTASI		SALDO PER 31-DESEMBER-2019			
		KUANTITAS	NILAI	BERTAMBAH KUANTITAS	BERTAMBAH NILAI	BERKURANG KUANTITAS	BERKURANG NILAI		
1	3	4	5	6	7	8	9	10	11
Switch									
3.10.02.04.999	dummy	76	308,947,093	105	13,361,700	0	0	181	322,308,793
3.10.02.99.999	dummy	12	68,469,500	0	0	0	0	12	68,469,500
3.11.01.01.001	Buah	1	920,000	0	0	0	0	1	920,000
3.11.01.02.021	Buah	2	3,347,300	0	0	0	0	2	3,347,300
3.15.02.01.999	dummy	0	0	26	514,217,000	0	0	26	514,217,000
3.15.02.99.999	dummy	11	33,395,890	0	0	0	0	11	33,395,890
3.15.03.01.004	Buah	0	0	40	114,268,000	0	0	40	114,268,000
3.15.03.01.006	Buah	0	0	1	76,450,000	0	0	1	76,450,000
3.15.03.01.014	Buah	30	16,335,000	0	0	0	0	30	16,335,000
3.15.03.01.021	Buah	2	1,890,000	0	0	0	0	2	1,890,000
3.15.03.02.005	Buah	5	16,862,208	0	0	0	0	5	16,862,208
3.15.03.02.012	Buah	1	10,175,000	0	0	0	0	1	10,175,000
3.15.03.02.014	Buah	14	148,995,000	0	0	0	0	14	148,995,000
3.15.03.02.015	Buah	0	0	1	10,608,400	0	0	1	10,608,400
3.15.03.03.063	Buah	3	1,274,520	0	0	0	0	3	1,274,520
3.15.03.03.066	Buah	0	0	2	17,674,800	0	0	2	17,674,800
3.15.03.03.068	Buah	0	0	15	79,596,000	0	0	15	79,596,000
3.15.03.99.999	dummy	0	0	8	28,534,000	0	0	8	28,534,000
3.15.04.01.005	Buah	3	29,095,000	0	0	0	0	3	29,095,000
3.15.04.05.006	Buah	0	0	5	27,973,000	5	27,973,000	0	0
3.16.01.01.002	Buah	0	0	1	6,116,000	0	0	1	6,116,000
3.16.01.01.999	dummy	0	0	2	19,030,000	0	0	2	19,030,000
3.17.01.19.001	Buah	2	38,500,000	0	0	0	0	2	38,500,000

KEMENTERIAN KEUANGAN

LAPORAN BARANG KUASA PENGGUNA ANGGARAN - SEMESTERAN
GABUNGAN INTRAKOMPTABEL DAN EKSTRAKOMPTABEL
RINCIAN PER SUB SUB KELOMPOK
TAHUN ANGGARAN 2019

Tanggal : 29/05/2020
Halaman : 26 dari 43
Kode Lap : LBSGSSKT

NAMA UAPPB-E1 : 01511 - BADAN PENDIDIKAN DAN PELATIHAN KEUANGAN

KODE	URAIAN	SAT	SALDO PER 01-JANUARI-2019		BERTAMBAH		MUTASI		BERKURANG		SALDO PER 31-DESEMBER-2019	
			KUANTITAS	NILAI	KUANTITAS	NILAI	KUANTITAS	NILAI	KUANTITAS	NILAI	KUANTITAS	NILAI
1	2	3	4	5	6	7	8	9	10	11		
3.17.01.19.004	Jet Pump	Buah	10	79,501,970	0	0	0	0	0	0	10	79,501,970
3.17.01.19.019	Blower	Buah	1	4,510,000	0	0	0	1	4,510,000	0	0	0
3.17.01.20.024	Staple Gun (Solid Material Handling Equipment)	Buah	4	151,588,090	0	0	0	0	0	0	4	151,588,090
3.17.01.21.006	Shredder	Buah	3	56,980,000	0	0	0	0	0	0	3	56,980,000
3.17.01.24.004	Polishing Machine/Mesin Poles	Buah	2	16,484,600	1	13,057,000	0	0	0	0	3	29,541,600
3.18.01.02.001	Rambu Jalan	Unit	8	33,855,800	0	0	0	0	0	0	8	33,855,800
3.18.01.02.003	Rambu Cermin	Unit	3	6,713,500	0	0	0	0	0	0	3	6,713,500
3.18.01.02.008	Rambu-rambu Peringatan	Unit	3	6,600,000	0	0	0	0	0	0	3	6,600,000
3.19.01.02.001	Alat Tenis Meja	Buah	30	177,072,912	2	23,388,500	1	3,000,000	0	0	31	197,461,412
3.19.01.02.002	Alat Volley	Buah	1	23,595,000	0	0	0	0	0	0	1	23,595,000
3.19.01.02.003	Alat Bilyard	Buah	5	100,856,740	0	0	0	0	0	0	5	100,856,740
3.19.01.02.004	Alat Badminton	Buah	10	114,593,500	0	0	0	0	0	0	10	114,593,500
3.19.01.02.007	Alat Basket	Buah	4	197,774,940	0	0	0	0	0	0	4	197,774,940
3.19.01.02.009	Keranjang Bola/Ring	Buah	1	5,280,000	0	0	0	0	0	0	1	5,280,000
3.19.01.02.999	Peralatan Permainan Lainnya	dummy	12	179,162,900	0	0	0	0	0	0	12	179,162,900
3.19.01.03.003	Matras	Buah	21	41,748,060	0	0	0	0	0	0	21	41,748,060
3.19.01.03.005	Peralatan Fitness	Buah	51	600,463,227	0	0	0	0	0	0	51	600,463,227
3.19.01.03.008	Multi Station	Buah	3	49,109,000	0	0	0	0	0	0	3	49,109,000
3.19.01.03.009	Argocycle	Buah	3	23,551,000	0	0	0	0	0	0	3	23,551,000
3.19.01.03.010	Treadmill	Buah	30	511,492,000	0	0	0	0	0	0	30	511,492,000
3.19.01.03.011	Orbitrek	Buah	1	4,180,000	0	0	0	0	0	0	1	4,180,000
3.19.01.03.013	Sit Up Board	Buah	3	15,140,500	0	0	0	0	0	0	3	15,140,500
3.19.01.03.015	Damble Set	Buah	20	7,778,160	0	0	0	0	0	0	20	7,778,160
3.19.01.03.016	Barble Set	Buah	6	14,073,400	0	0	0	0	0	0	6	14,073,400

LAPORAN BARANG KUASA PENGGUNA ANGGARAN - SEMESTERAN
GABUNGAN INTRAKOMPTABEL DAN EKSTRAKOMPTABEL
RINCIAN PER SUB SUB KELOMPOK
TAHUN ANGGARAN 2019

Tanggal : 29/05/2020
Halaman : 27 dari 43
Kode Lap : LBSGSSKT

NAMA UAPPB-E1 : 01511 - BADAN PENDIDIKAN DAN PELATIHAN KEUANGAN

AKUN NERACA / SUBSUB KELOMPOK BARANG	SAT	URAIAN	SALDO PER 01-JANUARI-2019		MUTASI		BERKURANG		SALDO PER 31-DESEMBER-2019	
			KUANTITAS	NILAI	KUANTITAS	NILAI	KUANTITAS	NILAI	KUANTITAS	NILAI
1	3	2	4	5	6	7	8	9	10	11
3.19.01.03.017	Buah	Rak Dambale Set	1	1,155,000	0	0	0	0	1	1,155,000
3.19.01.06.003	Buah	Sepeda Olah Raga	16	52,917,600	0	0	0	0	16	52,917,600
3.19.01.06.999	dummy	Peralatan Olah Raga Lainnya	5	31,060,000	0	0	0	0	5	31,060,000
133111		Gedung dan Bangunan	403	914,125,177,720	41	173,995,294,283	27	93,678,231,522	417	994,442,240,481
4.01.01.01.001	Unit	Bangunan Gedung Kantor Permanen	31	217,801,858,005	0	34,068,643,614	0	17,614,483,000	31	234,256,018,619
4.01.01.01.004	Unit	Rumah Panel	5	1,240,685,350	0	291,047,000	0	13,372,000	5	1,518,360,350
4.01.01.02.001	Unit	Bangunan Gudang Tertutup Permanen	9	2,831,551,000	1	465,376,116	2	706,282,000	8	2,590,645,116
4.01.01.02.999	dummy	Bangunan Gudang Lainnya	3	322,075,000	0	0	0	9,449,000	3	312,626,000
4.01.01.04.001	Unit	Gedung Instalasi Studio	2	379,620,000	0	0	0	0	2	379,620,000
4.01.01.04.999	dummy	Bangunan Gedung Instalasi Lainnya	4	335,584,693	1	2,195,219,720	0	118,682,000	5	2,412,122,413
4.01.01.05.001	Unit	Bangunan Gedung Laboratorium Permanen	1	826,834,314	0	0	0	56,310,000	1	770,524,314
4.01.01.06.999	dummy	Bangunan Kesehatan Lainnya	1	798,486,000	0	0	0	8,714,000	1	789,772,000
4.01.01.08.001	Unit	Bangunan Gedung Tempat Ibadah Permanen	13	9,442,477,070	1	2,203,039,624	1	1,642,136,000	13	10,003,380,694
4.01.01.09.001	Unit	Bangunan Gedung Pertemuan Permanen	8	75,176,305,699	0	363,705,480	0	6,670,828,000	8	68,869,183,179
4.01.01.10.001	Unit	Bangunan Gedung Pendidikan Permanen	27	194,417,244,827	1	32,425,894,634	0	19,711,661,000	28	207,131,478,461
4.01.01.11.001	Unit	Gedung Olah Raga Tertutup Permanen	1	1,412,489,000	0	0	0	372,138,000	1	1,040,351,000
4.01.01.11.004	Unit	Bangunan Olah Raga Terbuka Permanen	11	1,835,533,724	0	1,483,795,000	0	82,813,000	11	3,236,515,724
4.01.01.11.005	Unit	Bangunan Olah Raga Terbuka Semi Permanen	1	131,611,000	0	300,825,000	0	0	1	432,436,000
4.01.01.12.001	Unit	Gedung Pertokoan/Koperasi/Pasar Permanen	3	3,325,916,000	2	2,713,116,000	2	4,064,495,000	3	1,974,537,000
4.01.01.13.001	Unit	Gedung Pos Jaga Permanen	25	1,594,012,263	2	544,313,778	1	279,493,390	26	1,858,832,651
4.01.01.13.002	Unit	Gedung Pos Jaga Semi Permanen	3	47,566,000	0	6,502,000	0	0	3	54,068,000
4.01.01.13.999	dummy	Bangunan Gedung Untuk Pos Jaga Lainnya	5	399,057,000	2	55,385,000	1	288,726,000	6	165,716,000

LAPORAN BARANG KUASA PENGGUNA ANGGARAN - SEMESTERAN
GABUNGAN INTRAKOMPTABEL DAN EKSTRAKOMPTABEL
RINCIAN PER SUB SUB KELOMPOK
TAHUN ANGGARAN 2019

Tanggal : 29/05/2020
Halaman : 28 dari 43
Kode Lap : LBSGSSKT

NAMA UAPPB-E1 : 01511 - BADAN PENDIDIKAN DAN PELATIHAN KEUANGAN

AKUN NERACA / SUBSUB KELOMPOK BARANG	SAT	URAIAN	SALDO PER 01-JANUARI-2019		MUTASI				SALDO PER 31-DESEMBER-2019	
			KUANTITAS	NILAI	BERTAMBAH		BERKURANG		KUANTITAS	NILAI
					KUANTITAS	NILAI	KUANTITAS	NILAI	KUANTITAS	NILAI
1	3	2	4	5	6	7	8	9	10	11
4.01.01.14.001	Unit	Gedung Garasi/Pool Permanen	2	530,917,000	0	234,000	0	221,579,000	2	309,572,000
4.01.01.14.002	Unit	Gedung Garasi/Pool Semi Permanen	4	894,635,000	0	0	0	304,443,000	4	590,192,000
4.01.01.14.999	dummy	Bangunan Gedung Garasi/Pool Lainnya	5	821,065,454	0	0	0	103,960,000	5	717,105,454
4.01.01.16.001	Unit	Bangunan Gedung Perpustakaan Permanen	3	3,517,647,000	1	55,738,000	1	669,180,000	3	2,904,205,000
4.01.01.25.004	Unit	Selasar	2	342,801,000	2	433,045,000	0	175,174,000	4	600,672,000
4.01.01.25.005	unit	Kanopi	1	127,482,000	1	80,144,978	0	4,689,000	2	202,937,978
4.01.01.25.999	dummy	Bangunan Terbuka Lainnya	10	2,538,470,152	1	915,581,000	1	1,093,104,000	10	2,360,947,152
4.01.01.29.002	Unit	Bangunan Kolam/Bak Ikan	2	1,414,347,385	0	513,109,000	0	0	2	1,927,456,385
4.01.01.30.001	Unit	Bangunan Gedung Tempat Kerja Lainnya	16	16,343,399,429	2	512,722,000	1	1,389,540,000	17	15,466,581,429
4.01.01.30.002	Unit	Bangunan Gedung Tempat Kerja Lainnya Semi Permanen	6	484,831,385	0	0	0	14,087,000	6	470,744,385
4.01.01.30.003	Unit	Bangunan Gedung Tempat Kerja Lainnya Darurat	1	174,602,000	0	11,730,000	0	0	1	186,332,000
4.01.01.30.999	dummy	Bangunan Lainnya	34	11,599,964,682	1	926,050,000	1	2,987,625,000	34	9,538,389,682
4.01.01.32.001	Unit	Bangunan Tempat Parkir	3	506,566,000	0	306,514,000	0	0	3	813,080,000
4.01.01.32.999	dummy	Bangunan Fasilitas Umum Lainnya	1	357,180,000	0	317,325,000	0	0	1	674,505,000
4.01.01.33.001	Unit	Bangunan Parkir Terbuka Permanen	15	4,422,095,664	1	503,546,765	1	1,709,975,000	15	3,215,667,429
4.01.01.33.002	Unit	Bangunan Parkir Terbuka Semi Permanen	2	833,022,000	4	339,558,215	0	635,214,000	6	537,366,215
4.01.01.34.001	Unit	Taman Permanen	9	1,870,396,201	0	4,216,918,000	1	304,261,000	8	5,783,053,201
4.01.01.34.002	Unit	Taman Semi Permanen	1	53,030,000	0	217,915,000	0	0	1	270,945,000
4.01.01.34.999	dummy	Taman Lainnya	2	358,986,000	0	0	0	116,412,000	2	242,574,000
4.01.01.99.999	dummy	Bangunan Gedung Tempat Kerja Lainnya	0	0	1	1,564,375,303	0	0	1	1,564,375,303
4.01.02.01.001	Unit	Rumah Negara Golongan I Tipe A Permanen	1	158,725,000	0	0	0	0	1	158,725,000
4.01.02.01.004	Unit	Rumah Negara Golongan I Tipe B	1	265,841,000	0	0	0	27,442,000	1	238,399,000

KEMENTERIAN KEUANGAN

LAPORAN BARANG KUASA PENGGUNA ANGGARAN - SEMESTERAN
GABUNGAN INTRAKOMPTABEL DAN EKSTRAKOMPTABEL
RINCIAN PER SUB SUB KELOMPOK
TAHUN ANGGARAN 2019

Tanggal : 29/05/2020
Halaman : 29 dari 43
Kode Lap : LBSGSSKT

NAMA UAPPB-E1 : 01511 - BADAN PENDIDIKAN DAN PELATIHAN KEUANGAN

AKUN NERACA / SUBSUB KELOMPOK BARANG	SAT	SALDO PER 01-JANUARI-2019		MUTASI		SALDO PER 31-DESEMBER-2019				
		KUANTITAS	NILAI	BERTAMBAH KUANTITAS	BERTAMBAH NILAI	BERKURANG KUANTITAS	BERKURANG NILAI			
1	3	4	5	6	7	8	9	10	11	
		2								
Permanen										
4.01.02.01.007	Rumah Negara Golongan I Tipe C Permanen	Unit	2	334,866,000	0	0	0	34,567,000	2	300,299,000
4.01.02.01.010	Rumah Negara Golongan I Tipe D Permanen	Unit	7	736,674,000	0	18,279,000	0	59,202,000	7	695,751,000
4.01.02.01.013	Rumah Negara Golongan I Tipe E Permanen	Unit	1	652,808,000	0	44,654,000	0	0	1	697,462,000
4.01.02.02.001	Rumah Negara Golongan II Tipe A Permanen	Unit	3	348,777,000	0	52,973,000	0	0	3	401,750,000
4.01.02.02.004	Rumah Negara Golongan II Tipe B Permanen	Unit	9	2,232,603,000	0	0	0	52,143,000	9	2,180,460,000
4.01.02.02.007	Rumah Negara Golongan II Tipe C Permanen	Unit	5	1,118,585,961	0	0	0	39,436,000	5	1,079,149,961
4.01.02.02.010	Rumah Negara Golongan II Tipe D Permanen	Unit	6	1,545,337,588	0	10,989,000	0	0	6	1,556,326,588
4.01.02.02.013	Rumah Negara Golongan II Tipe E Permanen	Unit	9	858,864,000	9	1,516,128,000	9	858,864,000	9	1,516,128,000
4.01.02.02.014	Rumah Negara Golongan II Tipe E Semi Permanen	Unit	1	109,533,000	0	164,202,000	0	0	1	273,735,000
4.01.02.04.001	Mess/Wisma/Bungalow/Tempat Peristirahatan Permanen	Unit	14	7,324,686,542	0	41,704,000	0	350,548,000	14	7,015,842,542
4.01.02.05.001	Asrama Permanen	Unit	28	322,870,001,435	3	79,485,003,430	2	25,631,822,132	29	376,723,182,733
4.01.02.09.999	Rumah Negara Dalam Proses Penggolongan Lainnya	dummy	8	1,901,302,000	0	0	0	961,736,000	8	939,566,000
4.01.02.99.999	Bangunan Gedung Tempat Tinggal Lainnya	dummy	1	278,466,000	0	0	0	161,242,000	1	117,224,000
4.04.01.01.009	Tugu/Tanda Batas Administrasi Kepemilikan	Unit	10	1,848,245,000	1	790,982,000	1	232,395,000	10	2,406,832,000
4.04.01.04.001	Pagar Permanen	Unit	17	9,924,762,938	1	2,940,519,707	0	3,630,193,000	18	9,235,089,645
4.04.01.04.002	Pagar Semi Permanen	Unit	3	171,065,000	1	444,608,000	1	25,456,000	3	590,217,000
4.04.01.04.999	Pagar Lainnya	dummy	4	1,724,524,959	0	107,113,919	0	31,045,000	4	1,800,593,878
4.04.01.99.999	Tugu/Tanda Batas Lainnya	dummy	1	209,164,000	2	346,769,000	1	213,315,000	2	342,618,000
134111	Jalan dan Jembatan		48,255	7,270,424,233	0	933,605,800	196	1,534,848,080	48,059	6,669,181,953

LAPORAN BARANG KUASA PENGGUNA ANGGARAN - SEMESTERAN
GABUNGAN INTRAKOMPTABEL DAN EKSTRAKOMPTABEL
RINCIAN PER SUB SUB KELOMPOK
TAHUN ANGGARAN 2019

Tanggal : 29/05/2020
Halaman : 30 dari 43
Kode Lap : LBSGSSKT

NAMA UAPPB-E1 : 01511 - BADAN PENDIDIKAN DAN PELATIHAN KEUANGAN

KODE	AKUN NERACA / SUBSUB KELOMPOK BARANG	SAT	URAIAN	SALDO PER 01-JANUARI-2019		BERTAMBAH		MUTASI		BERKURANG		SALDO PER 31-DESEMBER-2019	
				KUANTITAS	NILAI	KUANTITAS	NILAI	KUANTITAS	NILAI	KUANTITAS	NILAI	KUANTITAS	NILAI
1		3	2	4	5	6	7	8	9	10	11		
5.01.01.09.002	Jalan Khusus Kompleks	M2		47,658	5,893,129,153	0	854,153,720	0	596,086,000	47,658	6,151,196,873		
5.01.01.09.008	Jalan Khusus Lainnya	M2		197	79,852,080	0	79,452,080	196	79,452,080	1	79,852,080		
5.01.02.10.002	Jembatan Penyeberangan Kendaraan	M2		400	1,297,443,000	0	0	0	859,310,000	400	438,133,000		
134112	Irigasi			53	5,759,847,879	4	1,181,223,034	21	979,093,000	36	5,961,977,913		
5.02.04.04.002	Saluran Drainage	Unit		2	955,288,000	2	137,057,062	0	7,583,000	4	1,084,762,062		
5.02.04.05.001	Tanggul Banjir (Bangunan Pengaman Sungai/pantai)	Unit		1	134,826,000	0	243,867,000	0	0	1	378,693,000		
5.02.05.02.001	Sumur Dengan Pompa (Bangunan Pengambilan Pengembangan Sumber Air)	Unit		3	611,150,910	0	181,947,000	0	51,913,000	3	741,184,910		
5.02.05.02.002	Sumur Artetis	Unit		1	65,072,000	0	0	0	47,719,000	1	17,353,000		
5.02.05.05.001	Bak Penampung/Kolam/ Menara Penampungan	Unit		6	85,723,000	0	0	3	11,511,000	3	74,212,000		
5.02.06.01.003	Bak Penyimpanan/Tower Air Baku	Unit		20	1,295,772,810	2	155,443,423	18	334,947,000	4	1,116,269,233		
5.02.06.02.007	Bangunan Pengambilan Dari Sumur Artetis	Unit		1	270,006,000	0	18,565,000	0	0	1	288,571,000		
5.02.06.05.005	Bangunan Penampung Air Baku	Unit		5	82,783,000	0	0	0	0	5	82,783,000		
5.02.06.05.006	Bangunan Hidran Umum	Unit		1	943,519,074	0	323,904,549	0	0	1	1,267,423,623		
5.02.06.05.007	Bangunan Mandi Cuci Kakus (MCK)	Unit		1	11,364,000	0	69,989,000	0	0	1	81,353,000		
5.02.06.05.008	Bangunan Menara/Bak Penampung/Reservoir Air Minum	Unit		7	613,991,000	0	0	0	412,575,000	7	201,416,000		
5.02.07.03.001	Saluran Pembuang Air Buangan Air Hujan	Unit		1	434,655,085	0	0	0	0	1	434,655,085		
5.02.07.03.999	Bangunan Pembuang Air Kotor Lainnya	dummy		1	130,413,000	0	0	0	97,350,000	1	33,063,000		
5.02.07.05.006	Saluran Air Kotor Sambungan Dari Rumah	Unit		1	31,313,000	0	50,450,000	0	0	1	81,763,000		
5.02.07.05.007	Bangunan (Box) Culvert	Unit		1	30,989,000	0	0	0	15,495,000	1	15,494,000		
5.02.07.99.999	Bangunan Air Kotor Lainnya	dummy		1	62,982,000	0	0	0	0	1	62,982,000		
134113	Jaringan			294	25,287,848,045	0	183,700,000	0	0	294	25,471,548,045		

LAPORAN BARANG KUASA PENGGUNA ANGGARAN - SEMESTERAN
GABUNGAN INTRAKOMPTABEL DAN EKSTRAKOMPTABEL
RINCIAN PER SUB SUB KELOMPOK
TAHUN ANGGARAN 2019

Tanggal : 29/05/2020
Halaman : 31 dari 43
Kode Lap : LBSGSSKT

NAMA UAPPB-E1 : 01511 - BADAN PENDIDIKAN DAN PELATIHAN KEUANGAN

AKUN NERACA / SUBSUB KELOMPOK BARANG	SAT	SALDO PER 01-JANUARI-2019		MUTASI				SALDO PER 31-DESEMBER-2019		
		KUANTITAS	NILAI	BERTAMBAH	BERKURANG	KUANTITAS	NILAI	KUANTITAS	NILAI	
KODE	URAIAN	3	4	5	6	7	8	9	10	11
5.03.01.01.001	Instalasi Air Permukaan Kapasitas Kecil	Unit	2	117,927,000	0	0	0	0	2	117,927,000
5.03.01.02.001	Instalasi Air Sumber / Mata Air Kapasitas Kecil	Unit	2	11,767,400	0	0	0	0	2	11,767,400
5.03.01.05.002	Jaringan Rumah Tangga (JARUT)	Unit	2	428,481,993	0	0	0	0	2	428,481,993
5.03.01.05.999	Instalasi Air Bersih / Air Baku Lainnya	dummy	1	482,817,541	0	0	0	0	1	482,817,541
5.03.01.99.999	Instalasi Air Bersih / Air Baku Lainnya	dummy	3	79,795,190	0	0	0	0	3	79,795,190
5.03.02.01.001	Instalasi Air Buangan Domestik Kapasitas Kecil	Unit	1	236,529,000	0	0	0	0	1	236,529,000
5.03.03.99.999	Instalasi Pengolahan Sampah Lainnya	dummy	1	121,484,000	0	0	0	0	1	121,484,000
5.03.06.01.001	Instalasi Gardu Listrik Induk Kapasitas Kecil	Unit	2	625,065,930	0	0	0	0	2	625,065,930
5.03.06.01.002	Instalasi Gardu Listrik Induk Kapasitas Sedang	Unit	1	786,385,674	0	0	0	0	1	786,385,674
5.03.06.02.002	Instalasi Gardu Listrik Distribusi Kapasitas Sedang	Unit	1	127,169,000	0	0	0	0	1	127,169,000
5.03.06.03.999	Instalasi Pusat Pengatur Listrik Lainnya	dummy	2	191,895,400	0	0	0	0	2	191,895,400
5.03.07.01.004	Instalasi Komunikasi Elektronik (KOMLEK)	Unit	41	381,200,000	0	0	0	0	41	381,200,000
5.03.09.99.999	Instalasi Pengaman Lainnya	dummy	1	1,909,410,494	0	0	0	0	1	1,909,410,494
5.03.10.01.001	Instalasi Generating Set	Unit	1	80,003,000	0	0	0	0	1	80,003,000
5.03.10.01.004	Instalasi Komputer	Unit	59	653,064,095	0	0	0	0	59	653,064,095
5.03.10.01.999	Instalasi Lain-lain	dummy	14	1,396,771,881	0	0	0	0	14	1,396,771,881
5.04.01.02.002	Jaringan Induk Distribusi Kapasitas Sedang	Unit	1	181,058,359	0	0	0	0	1	181,058,359
5.04.01.03.002	Jaringan Cabang Distribusi Kapasitas Sedang	Unit	1	4,664,376	0	0	0	0	1	4,664,376
5.04.01.04.002	Jaringan Sambungan Ke Rumah Kapasitas Sedang	Unit	1	95,444,250	0	0	0	0	1	95,444,250
5.04.01.99.999	Jaringan Air Minum Lainnya	dummy	1	48,631,000	0	0	0	0	1	48,631,000
5.04.02.01.001	Jaringan Transmisi Tegangan Diatas 300	Unit	30	4,947,373,210	0	0	0	0	30	4,947,373,210

LAPORAN BARANG KUASA PENGGUNA ANGGARAN - SEMESTERAN
GABUNGAN INTRAKOMPTABEL DAN EKSTRAKOMPTABEL
RINCIAN PER SUB SUB KELOMPOK
TAHUN ANGGARAN 2019

Tanggal : 29/05/2020
Halaman : 32 dari 43
Kode Lap : LBSGSSKT

NAMA UAPPB-E1 : 01511 - BADAN PENDIDIKAN DAN PELATIHAN KEUANGAN

KODE	AKUN NERACA / SUBSUB KELOMPOK BARANG	SAT	SALDO PER 01-JANUARI-2019		MUTASI		BERKURANG		SALDO PER 31-DESEMBER-2019	
			KUANTITAS	NILAI	KUANTITAS	NILAI	KUANTITAS	NILAI	KUANTITAS	NILAI
1	2	3	4	5	6	7	8	9	10	11
	KVA									
5.04.02.01.002	Jaringan Transmisi Tegangan 100 S/D 300 KVA	Unit	47	295,921,971	0	0	0	0	47	295,921,971
5.04.02.01.003	Jaringan Transmisi Tegangan Dibawah 100 KVA	Unit	22	108,694,500	0	0	0	0	22	108,694,500
5.04.02.02.001	Jaringan Distribusi Tegangan Diatas 20 KVA	Unit	6	5,151,165,445	0	0	0	0	6	5,151,165,445
5.04.02.02.002	Jaringan Distribusi Tegangan 1 S/D 20 KVA	Unit	4	3,620,179,350	0	0	0	0	4	3,620,179,350
5.04.02.02.003	Jaringan Distribusi Tegangan Dibawah 1 KVA	Unit	1	23,028,225	0	0	0	0	1	23,028,225
5.04.02.02.999	Jaringan Distribusi Lainnya	dummy	5	680,909,870	0	183,700,000	0	0	5	864,609,870
5.04.02.99.999	Jaringan Listrik Lainnya	dummy	8	1,926,558,336	0	0	0	0	8	1,926,558,336
5.04.03.01.001	Jaringan Telepon Diatas Tanah Kapasitas Kecil	Unit	14	363,759,387	0	0	0	0	14	363,759,387
5.04.03.01.002	Jaringan Telepon Diatas Tanah Kapasitas Sedang	Unit	1	4,950,000	0	0	0	0	1	4,950,000
5.04.03.01.999	Jaringan Telepon Diatas Tanah Lainnya	dummy	1	88,935,750	0	0	0	0	1	88,935,750
5.04.03.02.001	Jaringan Telepon Dibawah Tanah Kapasitas Kecil	Unit	15	53,197,543	0	0	0	0	15	53,197,543
5.04.03.04.999	Jaringan Dengan Media Udara Lainnya	dummy	2	63,608,875	0	0	0	0	2	63,608,875
135121	Aset Tetap Lainnya		166,965	15,767,499,956	92	448,790,650	13,840	558,069,146	153,217	15,658,221,460
6.01.01.01.001	Monografi	Buah	149,012	13,569,478,454	21	4,636,500	5,380	358,109,496	143,653	13,216,005,458
6.01.01.01.002	Referensi	Buah	100	9,973,000	0	0	0	0	100	9,973,000
6.01.01.01.999	Buku Lainnya	dummy	120	41,778,000	0	0	0	0	120	41,778,000
6.01.01.02.002	Majalah	Buah	1	50,000	0	0	1	50,000	0	0
6.01.01.02.004	Laporan	Buah	8,473	458,649,650	0	0	8,458	199,409,650	15	259,240,000
6.01.01.02.999	Serial Lainnya	dummy	8,600	117,304,000	0	0	0	0	8,600	117,304,000
6.01.02.01.003	CD/VCD/DVD/LD	Buah	27	7,533,700	0	0	0	0	27	7,533,700

LAPORAN BARANG KUASA PENGGUNA ANGGARAN - SEMESTERAN
GABUNGAN INTRAKOMPTABEL DAN EKSTRAKOMPTABEL
RINCIAN PER SUB SUB KELOMPOK
TAHUN ANGGARAN 2019

Tanggal : 29/05/2020
Halaman : 33 dari 43
Kode Lap : LBSGSSKT

NAMA UAPPB-E1 : 01511 - BADAN PENDIDIKAN DAN PELATIHAN KEUANGAN

KODE	URAIAN	SAT	SALDO PER 01-JANUARI-2019		MUTASI		BERKURANG		SALDO PER 31-DESEMBER-2019	
			KUANTITAS	NILAI	BERTAMBAH KUANTITAS	NILAI	BERTAMBAH KUANTITAS	NILAI	KUANTITAS	NILAI
1	2	3	4	5	6	7	8	9	10	11
6.01.02.01.028	Peta Digital	Buah	2	5,537,000	0	0	0	0	2	5,537,000
6.01.02.01.999	Audio Visual Lainnya	dummy	10	507,444,050	0	0	0	0	10	507,444,050
6.01.03.01.002	Atlas	Buah	1	245,600	0	0	0	0	1	245,600
6.01.03.01.003	Blue Print	Buah	331	8,275,000	0	0	0	0	331	8,275,000
6.01.03.03.001	Lukisan Kanvas	Buah	20	29,999,200	0	0	0	0	20	29,999,200
6.02.01.01.001	Alat Musik Tradisional/Daerah	Buah	3	31,500,000	17	190,850,000	0	0	20	222,350,000
6.02.01.01.002	Alat Musik Modern/Band	Buah	29	184,200,800	54	253,304,150	0	0	83	437,504,950
6.02.01.02.003	Lukisan Cat Minyak	Buah	47	43,835,000	0	0	0	0	47	43,835,000
6.02.01.02.999	Lukisan Lainnya	dummy	186	747,761,502	0	0	0	0	186	747,761,502
6.02.02.01.003	Pahatan Logam	Buah	1	500,000	0	0	1	500,000	0	0
6.02.02.02.001	Maket/Miniatur/Replika	Buah	1	2,000,000	0	0	0	0	1	2,000,000
6.06.01.99.999	Barang koleksi non budaya lainnya	dummy	1	1,435,000	0	0	0	0	1	1,435,000
166112	Aset Tetap yang tidak digunakan dalam operasi pemerintahan		22,269	13,528,997,510	20,443	41,793,241,104	24,136	33,033,335,416	18,576	22,288,903,198
3.01.01.11.004	Water Treatment (Mesin Proses)	Unit	1	34,332,650	0	0	1	34,332,650	0	0
3.01.03.05.001	Transportable Water Pump	Unit	6	38,116,119	0	0	1	9,499,373	5	28,616,746
3.01.03.05.002	Portable Water Pump	Unit	22	98,280,240	0	0	12	62,520,500	10	35,759,740
3.01.03.05.010	Pompa Air	Unit	2	9,350,000	9	18,004,310	0	0	11	27,354,310
3.01.03.05.999	Pompa Lainnya	dummy	2	250,299,000	0	0	0	0	2	250,299,000
3.02.01.01.003	Station Wagon	Unit	2	204,800,000	0	0	2	204,800,000	0	0
3.02.01.02.003	Mini Bus (Penumpang 14 Orang Kebawah)	Unit	3	499,735,372	4	565,673,000	6	836,832,002	1	228,576,370
3.02.01.04.001	Sepeda Motor	Unit	5	28,488,490	1	13,280,000	1	13,280,000	5	28,488,490
3.02.01.05.001	Mobil Ambulance	Unit	0	0	1	38,694,000	0	0	1	38,694,000
3.02.02.01.002	Gerobak Dorong	Unit	2	800,000	0	0	2	800,000	0	0

KEMENTERIAN KEUANGAN

LAPORAN BARANG KUASA PENGGUNA ANGGARAN - SEMESTERAN
GABUNGAN INTRAKOMPTABEL DAN EKSTRAKOMPTABEL
RINCIAN PER SUB SUB KELOMPOK
TAHUN ANGGARAN 2019

Tanggal : 29/05/2020
Halaman : 34 dari 43
Kode Lap : LBSGSSKT

NAMA UAPPB-E1 : 01511 - BADAN PENDIDIKAN DAN PELATIHAN KEUANGAN

AKUN NERACA / SUBSUB KELOMPOK BARANG	SAT	URAIAN	SALDO PER 01-JANUARI-2019		MUTASI		BERKURANG		SALDO PER 31-DESEMBER-2019	
			KUANTITAS	NILAI	BERTAMBAH Kuantitas	Nilai	KURANG Kuantitas	Nilai	KUANTITAS	NILAI
1	3	2	4	5	6	7	8	9	10	11
3.02.02.01.004	Unit	Lori Dorong	0	0	10	7,691,635	0	0	10	7,691,635
3.02.02.02.001	Unit	Sepeda	4	4,624,000	4	888,000	6	5,068,000	2	444,000
3.03.01.01.018	Buah	Mesin Kompresor	0	0	1	4,400,000	1	4,400,000	0	0
3.03.01.03.003	Buah	Transformator	0	0	1	198,077,000	0	0	1	198,077,000
3.03.02.05.001	Buah	Tool Kit Set	1	357,500	0	0	0	0	1	357,500
3.03.02.05.014	Buah	Crimping Tolls	0	0	1	616,000	0	0	1	616,000
3.03.02.11.003	Buah	Roll Meter	0	0	27	11,583,000	0	0	27	11,583,000
3.03.02.11.008	Buah	Cermin Besar	0	0	69	10,926,000	1	150,000	68	10,776,000
3.03.03.01.072	Buah	Global Positioning System	0	0	2	169,017,698	0	0	2	169,017,698
3.05.01.01.002	Buah	Mesin Ketik Manual Standard (14-16 Inchi)	1	2,112,000	0	0	1	2,112,000	0	0
3.05.01.01.008	Buah	Mesin Ketik Elektronik/Selektrik	1	3,223,000	2	6,446,000	1	3,223,000	2	6,446,000
3.05.01.02.003	Buah	Mesin Hitung Elektronik/Calculator	0	0	1	300,000	0	0	1	300,000
3.05.01.03.009	Buah	Mesin Fotocopy Electronic	6	347,285,400	6	181,847,200	0	0	12	529,132,600
3.05.01.03.012	Buah	Risograf	2	144,445,000	0	0	0	0	2	144,445,000
3.05.01.04.001	Buah	Lemari Besi/Metal	11	4,748,265	1	2,108,000	7	344,000	5	6,512,265
3.05.01.04.002	Buah	Lemari Kayu	9	11,148,000	64	200,598,000	9	11,148,000	64	200,598,000
3.05.01.04.003	Buah	Rak Besi	41	21,539,950	263	502,005,280	30	10,637,825	274	512,907,405
3.05.01.04.004	Buah	Rak Kayu	18	95,084,000	2	1,881,000	15	75,559,000	5	21,406,000
3.05.01.04.005	Buah	Filing Cabinet Besi	16	17,857,250	22	56,276,000	12	15,792,750	26	58,340,500
3.05.01.04.009	Buah	Kardex Besi	2	66,000	0	0	2	66,000	0	0
3.05.01.04.013	Buah	Buffet	2	378,000	0	0	1	189,000	1	189,000
3.05.01.04.015	Buah	Locker	4	11,767,984	0	0	2	2,304,000	2	9,463,984
3.05.01.04.020	Buah	Lemari Display	0	0	1	7,700,000	0	0	1	7,700,000
3.05.01.04.999	dummy	Alat Penyimpan Perengkapan Kantor	0	0	59	49,929,920	0	0	59	49,929,920

KEMENTERIAN KEUANGAN

LAPORAN BARANG KUASA PENGGUNA ANGGARAN - SEMESTERAN
GABUNGAN INTRAKOMPTABEL DAN EKSTRAKOMPTABEL
RINCIAN PER SUB SUB KELOMPOK
TAHUN ANGGARAN 2019

Tanggal : 29/05/2020
Halaman : 35 dari 43
Kode Lap : LBSGSSKT

NAMA UAPPB-E1 : 01511 - BADAN PENDIDIKAN DAN PELATIHAN KEUANGAN

KODE	URAIAN	SAT	SALDO PER 01-JANUARI-2019		MUTASI		BERKURANG		SALDO PER 31-DESEMBER-2019	
			KUANTITAS	NILAI	KUANTITAS	NILAI	KUANTITAS	NILAI	KUANTITAS	NILAI
			4	5	6	7	8	9	10	11
1	2	3								
Lainnya										
3.05.01.05.001	Tabung Pemadam Api	Buah	0	0	1	146,921	0	0	1	146,921
3.05.01.05.007	CCTV - Camera Control Television System	Buah	6	38,341,334	2	87,772,400	3	16,890,000	5	109,223,734
3.05.01.05.008	Papan Visual/Papan Nama	Buah	5	4,278,062	129	91,341,120	2	32,942	132	95,586,240
3.05.01.05.009	Movitex Board	Buah	2	312,000	0	0	2	312,000	0	0
3.05.01.05.010	White Board	Buah	27	13,288,750	36	55,382,250	21	11,716,250	42	56,954,750
3.05.01.05.015	Alat Penghancur Kertas	Buah	1	2,662,000	6	45,307,392	1	5,432,900	6	42,536,492
3.05.01.05.017	Mesin Absensi	Buah	3	35,249,500	3	18,825,250	5	45,124,750	1	8,950,000
3.05.01.05.024	Alat Pemotong Kertas	Buah	1	132,000	0	0	0	0	1	132,000
3.05.01.05.025	Headmachine Besar	Buah	1	661,000	0	0	1	661,000	0	0
3.05.01.05.028	Overhead Projector	Buah	11	182,813,400	11	182,813,400	11	182,813,400	11	182,813,400
3.05.01.05.032	Alat Pengaman / Sinyal	Buah	1	115,375,000	0	0	0	0	1	115,375,000
3.05.01.05.037	White Board Electronic	Buah	2	22,002,000	1	14,030,500	1	13,585,000	2	22,447,500
3.05.01.05.038	Laser Pointer	Buah	0	0	42	17,394,846	0	0	42	17,394,846
3.05.01.05.039	Display	Buah	11	250,133,100	1	29,377,920	11	250,133,100	1	29,377,920
3.05.01.05.045	Penangkal Petir	Buah	1	4,246,739	1	33,000,000	0	0	2	37,246,739
3.05.01.05.047	Lampu-lampu Kristal	Buah	94	13,442,750	0	0	94	13,442,750	0	0
3.05.01.05.048	LCD Projector/Infocus	Buah	20	869,880,950	91	1,091,249,621	24	346,680,270	87	1,614,450,301
3.05.01.05.049	Flip Chart	Buah	1	649,000	39	40,641,000	0	0	40	41,290,000
3.05.01.05.052	Alat Perekam Suara (Voice Pen)	Buah	4	11,770,000	244	152,183,900	4	11,770,000	244	152,183,900
3.05.01.05.057	Pintu Elektrik (yang Memakai Akses)	Buah	0	0	1	6,125,900	0	0	1	6,125,900
3.05.01.05.058	Focusing Screen/Layar LCD Projector	Buah	0	0	3	13,706,550	0	0	3	13,706,550
3.05.01.05.999	Perkakas Kantor Lainnya	dummy	338	140,134,250	161	288,360,000	65	4,082,650	434	424,411,600
3.05.01.99.999	Alat Kantor Lainnya	dummy	0	0	35	19,315,000	0	0	35	19,315,000

KEMENTERIAN KEUANGAN

LAPORAN BARANG KUASA PENGGUNA ANGGARAN - SEMESTERAN
GABUNGAN INTRAKOMPTABEL DAN EKSTRAKOMPTABEL
RINCIAN PER SUB SUB KELOMPOK
TAHUN ANGGARAN 2019

Tanggal : 29/05/2020
Halaman : 36 dari 43
Kode Lap : LBSGSSKT

NAMA UAPPB-E1 : 01511 - BADAN PENDIDIKAN DAN PELATIHAN KEUANGAN

KODE	URAIAN	SAT	SALDO PER 01-JANUARI-2019		MUTASI				SALDO PER 31-DESEMBER-2019	
			KUANTITAS	NILAI	BERTAMBAH		BERKURANG		KUANTITAS	NILAI
					KUANTITAS	NILAI	KUANTITAS	NILAI	KUANTITAS	NILAI
1	2	3	4	5	6	7	8	9	10	11
3.05.02.01.001	Meja Kerja Besi/Metal	Buah	4	880,000	0	0	4	880,000	0	0
3.05.02.01.002	Meja Kerja Kayu	Buah	384	300,290,613	135	99,854,120	243	196,200,518	276	203,944,215
3.05.02.01.003	Kursi Besi/Metal	Buah	986	329,669,850	777	295,387,092	754	215,667,890	1,009	409,389,052
3.05.02.01.004	Kursi Kayu	Buah	147	43,961,500	10	9,470,000	125	40,793,500	32	12,638,000
3.05.02.01.005	Sice	Buah	11	57,780,500	2	32,227,221	7	46,244,500	6	43,763,221
3.05.02.01.006	Bangku Panjang Besi/Metal	Buah	1	460,000	0	0	0	0	1	460,000
3.05.02.01.008	Meja Rapat	Buah	13	42,533,700	1	1,650,000	2	31,533,700	12	12,650,000
3.05.02.01.009	Meja Komputer	Buah	11	319,000	10	2,759,000	11	319,000	10	2,759,000
3.05.02.01.011	Tempat Tidur Kayu	Buah	179	305,632,351	0	0	43	158,613,817	136	147,018,534
3.05.02.01.013	Meja Telepon	Buah	0	0	2	2,816,000	0	0	2	2,816,000
3.05.02.01.016	Kasur/Spring Bed	Buah	67	78,627,120	148	482,635,000	7	16,191,120	208	545,071,000
3.05.02.01.017	Sketsel	Buah	0	0	2	374,000	0	0	2	374,000
3.05.02.01.019	Meja Makan Kayu	Buah	1	1,669,800	15	12,358,500	0	0	16	14,028,300
3.05.02.01.020	Kursi Fiber Glas/Plastik	Buah	3	1,081,000	69	82,313,000	10	7,691,400	62	75,702,600
3.05.02.01.021	Pot Bunga	Buah	0	0	43	6,077,500	0	0	43	6,077,500
3.05.02.01.022	Partisi	Buah	0	0	75	859,828,228	0	0	75	859,828,228
3.05.02.01.024	Rak Sepatu (Aluminium)	Buah	0	0	7	7,315,000	0	0	7	7,315,000
3.05.02.01.025	Gantungan Jas	Buah	406	19,949,269	0	0	106	8,849,269	300	11,100,000
3.05.02.01.026	Nakas	Buah	1	500,000	0	0	1	500,000	0	0
3.05.02.01.027	Cubikal	Buah	1	158,427,000	0	0	0	0	1	158,427,000
3.05.02.01.999	Meubelair Lainnya	dummy	101	6,939,900	88	108,504,550	100	4,761,900	89	110,682,550
3.05.02.02.003	Jam Elektronik	Buah	21	5,164,236	157	69,995,300	2	9,036	176	75,150,500
3.05.02.03.001	Mesin Penghisap Debu/Vacuum Cleaner	Buah	1	990,000	1	1,430,000	1	990,000	1	1,430,000
3.05.02.03.003	Mesin Pemotong Rumput	Buah	0	0	5	23,740,000	2	7,000,000	3	16,740,000

LAPORAN BARANG KUASA PENGGUNA ANGGARAN - SEMESTERAN
GABUNGAN INTRAKOMPTABEL DAN EKSTRAKOMPTABEL
RINCIAN PER SUB SUB KELOMPOK
TAHUN ANGGARAN 2019

Tanggal : 29/05/2020
Halaman : 37 dari 43
Kode Lap : LBSGSSKT

NAMA UAPPB-E1 : 01511 - BADAN PENDIDIKAN DAN PELATIHAN KEUANGAN

KODE	URAIAN	SAT	SALDO PER 01-JANUARI-2019		MUTASI		BERKURANG		SALDO PER 31-DESEMBER-2019		
			KUANTITAS	NILAI	BERTAMBAH	KUANTITAS	NILAI	KUANTITAS	NILAI	KUANTITAS	NILAI
			4	5	6	7	8	9	10	11	
1	2	3	4	5	6	7	8	9	10	11	
3.05.02.03.999	Alat Pembersih Lainnya	dummy	0	0	2	4,160,640	0	0	0	2	4,160,640
3.05.02.04.001	Lemari Es	Buah	1	2,206,000	0	0	0	0	0	1	2,206,000
3.05.02.04.002	A.C. Sentral	Buah	0	0	9	382,516,650	0	0	0	9	382,516,650
3.05.02.04.004	A.C. Split	Buah	29	124,844,500	201	984,210,797	60	264,445,875	170	844,609,422	
3.05.02.04.006	Kipas Angin	Buah	7	1,723,000	8	8,529,000	7	1,723,000	8	8,529,000	
3.05.02.04.007	Exhaust Fan	Buah	10	4,251,000	65	373,053,500	4	786,000	71	376,518,500	
3.05.02.05.002	Kompom Gas (Alat Dapur)	Buah	4	1,196,000	2	1,500,000	4	1,196,000	2	1,500,000	
3.05.02.05.008	Kitchen Set	Buah	2	11,960,000	4	6,600,000	0	0	6	18,560,000	
3.05.02.05.009	Tabung Gas	Buah	3	1,154,000	1	950,000	0	0	4	2,104,000	
3.05.02.05.024	Heating Set	Buah	0	0	1	3,666,700	0	0	1	3,666,700	
3.05.02.06.002	Televisi	Buah	15	74,373,200	52	187,965,000	18	89,728,200	49	172,610,000	
3.05.02.06.005	Amplifier	Buah	1	691,000	0	0	0	0	1	691,000	
3.05.02.06.007	Loudspeaker	Buah	49	10,554,000	1	1,071,400	49	10,554,000	1	1,071,400	
3.05.02.06.008	Sound System	Buah	3	21,835,000	6	217,288,500	6	44,044,000	3	195,079,500	
3.05.02.06.012	Wireless	Buah	0	0	18	180,616,131	1	8,200,500	17	172,415,631	
3.05.02.06.013	Megaphone	Buah	0	0	2	2,603,000	2	2,603,000	0	0	
3.05.02.06.014	Microphone	Buah	2	17,534,000	8	7,567,000	0	0	10	25,101,000	
3.05.02.06.016	Mic Conference	Buah	28	38,527,040	0	0	28	38,527,040	0	0	
3.05.02.06.017	Unit Power Supply	Buah	7	3,214,125	17	14,299,670	0	0	24	17,513,795	
3.05.02.06.019	Stabilisator	Buah	42	22,390,000	2	6,650,000	42	22,390,000	2	6,650,000	
3.05.02.06.020	Camera Video	Buah	0	0	5	2,365,000	0	0	5	2,365,000	
3.05.02.06.025	Alat Hiasan	Buah	0	0	57	38,244,900	0	0	57	38,244,900	
3.05.02.06.031	Pataka	Buah	1	355,000	0	0	1	355,000	0	0	
3.05.02.06.033	Water Filter	Buah	33	951,000	0	0	33	951,000	0	0	

KEMENTERIAN KEUANGAN

LAPORAN BARANG KUASA PENGGUNA ANGGARAN - SEMESTERAN
GABUNGAN INTRAKOMPTABEL DAN EKSTRAKOMPTABEL
RINCIAN PER SUB SUB KELOMPOK
TAHUN ANGGARAN 2019

Tanggal : 29/05/2020
Halaman : 38 dari 43
Kode Lap : LBSGSSKT

NAMA UAPPB-E1 : 01511 - BADAN PENDIDIKAN DAN PELATIHAN KEUANGAN

KODE	AKUN NERACA / SUBSUB KELOMPOK BARANG	SAT	URAIAN	SALDO PER 01-JANUARI-2019		BERTAMBAH		MUTASI		BERKURANG		SALDO PER 31-DESEMBER-2019	
				KUANTITAS	NILAI	KUANTITAS	NILAI	KUANTITAS	NILAI	KUANTITAS	NILAI	KUANTITAS	NILAI
				4	5	6	7	8	9	10	11		
1		3	2										
3.05.02.06.036	Dispenser	Buah		11	19,337,300	10	19,305,000	13	24,289,500	8	14,352,800	8	14,352,800
3.05.02.06.037	Mimbar/Podium	Buah		1	6,000,000	8	41,423,100	0	0	9	47,423,100	9	47,423,100
3.05.02.06.038	Gucci	Buah		0	0	2	5,596,800	0	0	2	5,596,800	2	5,596,800
3.05.02.06.046	Handy Cam	Buah		0	0	6	70,571,489	0	0	6	70,571,489	6	70,571,489
3.05.02.06.056	Karpet	Buah		8	51,812,950	18	356,150,132	8	51,812,950	18	356,150,132	18	356,150,132
3.05.02.06.057	Vertikal Blind	Buah		0	0	9	179,958,220	0	0	9	179,958,220	9	179,958,220
3.05.02.06.058	Gordyin/Kray	Buah		203	38,559,304	272	468,548,421	381	39,734,976	94	467,372,749	94	467,372,749
3.05.02.06.059	Kabel Roll	Buah		4	79,000	402	120,323,500	0	0	406	120,402,500	406	120,402,500
3.05.02.06.066	Panggung	Buah		0	0	3	183,843,232	0	0	3	183,843,232	3	183,843,232
3.05.02.06.068	DVD Player	Buah		0	0	1	4,142,220	0	0	1	4,142,220	1	4,142,220
3.05.02.06.069	Lampu Belajar	Buah		20	3,639,400	20	5,769,000	20	3,639,400	20	5,769,000	20	5,769,000
3.05.02.06.081	Tangki Air	Buah		0	0	3	4,562,500	0	0	3	4,562,500	3	4,562,500
3.05.02.06.999	Alat Rumah Tangga Lainnya (Home Use)	dummy		0	0	860	237,908,376	358	141,262,616	502	96,645,760	502	96,645,760
3.05.02.99.999	Alat Rumah Tangga Lainnya	dummy		0	0	42	31,086,000	0	0	42	31,086,000	42	31,086,000
3.06.01.01.005	Audio Amplifier	Buah		0	0	40	71,544,000	0	0	40	71,544,000	40	71,544,000
3.06.01.01.036	Microphone/Wireless MIC	Buah		3	3,342,000	134	256,572,100	3	3,342,000	134	256,572,100	134	256,572,100
3.06.01.01.037	Microphone/Boom Stand	Buah		0	0	10	5,535,000	0	0	10	5,535,000	10	5,535,000
3.06.01.01.038	Microphone Connector Box	Buah		0	0	1	33,519,200	0	0	1	33,519,200	1	33,519,200
3.06.01.01.042	Audio Master Control Unit	Buah		0	0	1	33,000,000	0	0	1	33,000,000	1	33,000,000
3.06.01.01.048	Uninterruptible Power Supply (UPS)	Buah		97	85,666,500	306	241,427,628	90	79,924,500	313	247,169,628	313	247,169,628
3.06.01.01.056	Battery Charger (Peralatan Studio Audio)	Buah		0	0	5	866,250	0	0	5	866,250	5	866,250
3.06.01.01.079	Microphone Cable	Buah		0	0	59	30,214,800	0	0	59	30,214,800	59	30,214,800
3.06.01.01.083	Video Presenter	Buah		0	0	24	44,249,700	0	0	24	44,249,700	24	44,249,700
3.06.01.01.088	Voice Recorder	Buah		0	0	2	2,977,000	0	0	2	2,977,000	2	2,977,000

KEMENTERIAN KEUANGAN

LAPORAN BARANG KUASA PENGGUNA ANGGARAN - SEMESTERAN
GABUNGAN INTRAKOMPTABEL DAN EKSTRAKOMPTABEL
RINCIAN PER SUB SUB KELOMPOK
TAHUN ANGGARAN 2019

Tanggal : 29/05/2020
Halaman : 39 dari 43
Kode Lap : LBSGSSKT

NAMA UAPPB-E1 : 01511 - BADAN PENDIDIKAN DAN PELATIHAN KEUANGAN

KODE	URAIAN	SAT	SALDO PER 01-JANUARI-2019		BERTAMBAH		MUTASI		BERKURANG		SALDO PER 31-DESEMBER-2019	
			KUANTITAS	NILAI	KUANTITAS	NILAI	KUANTITAS	NILAI	KUANTITAS	NILAI	KUANTITAS	NILAI
			4	5	6	7	8	9	10	11		
1	2	3										
3.06.01.01.999	Peralatan Studio Audio Lainnya	dummy	30	19,635,000	0	0	0	30	19,635,000	0	0	0
3.06.01.02.003	Camera Electronic	Buah	2	10,010,000	0	0	0	2	10,010,000	0	0	0
3.06.01.02.045	Tripod Camera	Buah	2	1,128,600	0	0	0	2	1,128,600	0	0	0
3.06.01.02.057	Slide Projector	Buah	56	564,267,640	89	859,098,180	47	484,933,530	938,432,290	98	938,432,290	0
3.06.01.02.086	Alat Pemanas Prosesing (Water Heater)	Buah	12	29,700,000	0	0	12	29,700,000	0	0	0	0
3.06.01.02.098	Video Audio Jack Panel	Buah	0	0	20	2,090,000	0	0	20	2,090,000	0	0
3.06.01.02.099	Automatic Emergency Light	Buah	10	1,530,100	12	5,500,000	10	1,530,100	12	5,500,000	0	0
3.06.01.02.118	Head Set	Buah	103	87,819,000	35	29,073,000	87	86,031,000	51	30,861,000	0	0
3.06.01.02.128	Camera Digital	Buah	2	19,628,058	9	80,484,815	0	0	11	100,112,873	0	0
3.06.01.02.164	Video Splitter	Buah	0	0	10	13,985,050	0	0	10	13,985,050	0	0
3.06.01.04.014	Mesin Jilid	Buah	0	0	2	10,168,500	0	0	2	10,168,500	0	0
3.06.01.04.045	Mesin Barcode	Buah	0	0	2	27,190,500	2	27,190,500	0	0	0	0
3.06.01.04.052	Mesin Pembuat ID Card	Buah	0	0	1	31,500,000	0	0	1	31,500,000	0	0
3.06.01.05.028	Passer Doss	Buah	0	0	28	168,000	0	0	28	168,000	0	0
3.06.02.01.001	Telephone (PABX)	Buah	0	0	56	144,156,294	0	0	56	144,156,294	0	0
3.06.02.01.003	Pesawat Telephone	Buah	17	4,232,500	3	937,400	17	4,232,500	3	937,400	0	0
3.06.02.01.006	Handy Talky (HT)	Buah	1	2,359,500	8	22,313,500	1	2,359,500	8	22,313,500	0	0
3.06.02.01.010	Facsimile	Buah	12	46,484,525	7	20,545,000	10	29,434,525	9	37,595,000	0	0
3.06.02.01.999	Alat Komunikasi Telephone Lainnya	dummy	1	5,711,562	0	0	1	5,711,562	0	0	0	0
3.06.02.06.002	Wireless Amplifier	Buah	9	18,304,000	31	42,653,752	4	8,800,000	36	52,157,752	0	0
3.06.02.06.006	Patching Board	Buah	1	3,086,000	0	0	0	0	1	3,086,000	0	0
3.06.02.10.011	UPS 15 KVA for HUB Station	Buah	0	0	1	169,451,900	0	0	1	169,451,900	0	0
3.06.03.05.004	Satellite Link (Up/Down Link)	Buah	1	3,976,000	0	0	0	0	1	3,976,000	0	0
3.06.03.09.003	Antene UHF Stationary	Buah	1	1,480,000	0	0	1	1,480,000	0	0	0	0

KEMENTERIAN KEUANGAN

LAPORAN BARANG KUASA PENGGUNA ANGGARAN - SEMESTERAN
GABUNGAN INTRAKOMPTABEL DAN EKSTRAKOMPTABEL
RINCIAN PER SUB SUB KELOMPOK
TAHUN ANGGARAN 2019

Tanggal : 29/05/2020
Halaman : 40 dari 43
Kode Lap : LBSGSSKT

NAMA UAPPB-E1 : 01511 - BADAN PENDIDIKAN DAN PELATIHAN KEUANGAN

AKUN NERACA / SUBSUB KELOMPOK BARANG	SAT	URAIAN	SALDO PER 01-JANUARI-2019		MUTASI				SALDO PER 31-DESEMBER-2019	
			KUANTITAS	NILAI	BERTAMBAH		BERKURANG		KUANTITAS	NILAI
					KUANTITAS	NILAI	KUANTITAS	NILAI	KUANTITAS	NILAI
1	3	2	4	5	6	7	8	9	10	11
3.06.03.10.003	Buah	Antene SHF Stationary	1	6,983,000	5	34,915,000	0	0	6	41,898,000
3.06.03.20.001	Buah	Self Supporting Tower	1	21,086,000	0	0	0	0	1	21,086,000
3.06.03.23.020	Buah	Lightning Protector	0	0	7	20,596,000	0	0	7	20,596,000
3.06.03.34.023	Buah	Power transmitter	0	0	2	1,650,000	0	0	2	1,650,000
3.07.01.01.001	Buah	Sterilisator	1	103,000	0	0	1	103,000	0	0
3.07.01.01.002	Buah	Minor Surgical Set (Alat Kedokteran Umum)	0	0	1	60,000	0	0	1	60,000
3.07.01.01.003	Buah	Diagnostik Set	0	0	2	4,151,400	0	0	2	4,151,400
3.07.01.01.005	Buah	Tensimeter	1	258,000	0	0	1	258,000	0	0
3.07.01.01.009	Buah	Timbangan Badan (Alat Kedokteran Umum)	2	1,535,000	0	0	2	1,535,000	0	0
3.07.01.01.127	Buah	Kursi Dorong	71	19,798,350	0	0	71	19,798,350	0	0
3.07.01.02.032	Buah	Bracket Holder	0	0	10	15,147,000	0	0	10	15,147,000
3.07.02.04.999	dummy	Alat Kesehatan Olah Raga Lainnya	16	5,673,800	0	0	16	5,673,800	0	0
3.08.01.12.025	Buah	Stabilizer	0	0	1	880,000	0	0	1	880,000
3.08.01.33.010	Buah	Exhaust Fan (Alat Laboratorium Proses Pengolahan Panas)	0	0	8	31,339,552	0	0	8	31,339,552
3.08.07.03.008	Buah	Software Conf Off-Line Computer	19	66,566,500	1	3,503,500	0	0	20	70,070,000
3.10.01.01.002	Buah	Mini Komputer	0	0	15	57,486,000	0	0	15	57,486,000
3.10.01.01.003	Buah	Local Area Network (LAN)	0	0	3	32,120,000	0	0	3	32,120,000
3.10.01.02.001	Buah	P.C Unit	288	2,715,126,869	276	2,932,971,726	223	2,097,925,813	341	3,550,172,782
3.10.01.02.002	Buah	Lap Top	46	691,790,056	76	964,290,810	48	646,693,944	74	1,009,386,922
3.10.01.02.003	Buah	Note Book	6	62,454,600	7	69,064,300	6	62,454,600	7	69,064,300
3.10.01.02.007	Buah	Net Book	0	0	7	22,088,000	0	0	7	22,088,000
3.10.01.02.008	Buah	Ultra Mobile P.C.	0	0	2	20,900,000	0	0	2	20,900,000
3.10.01.02.999	dummy	Personal Komputer Lainnya	0	0	6	49,500,000	0	0	6	49,500,000

KEMENTERIAN KEUANGAN

LAPORAN BARANG KUASA PENGGUNA ANGGARAN - SEMESTERAN
GABUNGAN INTRAKOMPTABEL DAN EKSTRAKOMPTABEL
RINCIAN PER SUB SUB KELOMPOK
TAHUN ANGGARAN 2019

Tanggal : 29/05/2020
Halaman : 41 dari 43
Kode Lap : LBSGSSKT

NAMA UAPPB-E1 : 01511 - BADAN PENDIDIKAN DAN PELATIHAN KEUANGAN

KODE	URAIAN	SAT	SALDO PER 01-JANUARI-2019		MUTASI		BERKURANG		SALDO PER 31-DESEMBER-2019	
			KUANTITAS	NILAI	BERTAMBAH Kuantitas	Nilai	KURANG Kuantitas	Nilai	Kuantitas	Nilai
1	2	3	4	5	6	7	8	9	10	11
3.10.02.01.012	Hard Disk	Buah	0	0	20	42,693,200	0	0	20	42,693,200
3.10.02.02.004	Storage Modul Disk (Peralatan Mini Komputer)	Buah	0	0	18	8,060,000	0	0	18	8,060,000
3.10.02.02.010	Scanner (Peralatan Mini Komputer)	Buah	0	0	6	133,076,500	0	0	6	133,076,500
3.10.02.02.012	Viewer (Peralatan Mini Komputer)	Buah	0	0	1	9,712,500	0	0	1	9,712,500
3.10.02.02.017	Speaker Komputer	Buah	0	0	5	6,272,200	0	0	5	6,272,200
3.10.02.02.999	Peralatan Mini Komputer Lainnya	dummy	0	0	6	37,184,400	0	0	6	37,184,400
3.10.02.03.001	CPU (Peralatan Personal Komputer)	Buah	12	28,927,002	0	0	12	28,927,002	0	0
3.10.02.03.002	Monitor	Buah	15	14,070,000	0	0	15	14,070,000	0	0
3.10.02.03.003	Printer (Peralatan Personal Komputer)	Buah	62	324,785,120	92	465,447,851	63	319,150,420	91	471,082,551
3.10.02.03.004	Scanner (Peralatan Personal Komputer)	Buah	6	118,116,370	22	801,384,205	12	783,742,370	16	135,758,205
3.10.02.03.005	Plotter (Peralatan Personal Komputer)	Buah	0	0	1	51,045,170	0	0	1	51,045,170
3.10.02.03.006	Viewer (Peralatan Personal Komputer)	Buah	0	0	3	30,688,900	0	0	3	30,688,900
3.10.02.03.007	External	Buah	3	2,487,100	0	0	0	0	3	2,487,100
3.10.02.03.017	External/ Portable Hardisk	Buah	1	1,870,000	2	3,326,000	3	5,196,000	0	0
3.10.02.03.999	Peralatan Personal Komputer Lainnya	dummy	13	2,626,800	3	3,630,000	13	2,626,800	3	3,630,000
3.10.02.04.001	Server	Buah	3	195,558,000	4	241,100,200	4	224,017,200	3	212,641,000
3.10.02.04.002	Router	Buah	0	0	23	80,867,000	0	0	23	80,867,000
3.10.02.04.003	Hub	Buah	6	792,000	12	10,375,200	10	1,892,000	8	9,275,200
3.10.02.04.004	Modem	Buah	1	2,199,000	4	4,440,000	1	2,199,000	4	4,440,000
3.10.02.04.005	Netware Interface External	Buah	10	329,980	0	0	0	0	10	329,980
3.10.02.04.023	Wireless Access Point	Buah	0	0	6	29,054,850	0	0	6	29,054,850
3.10.02.04.029	Mobile Modem GSM/ CDMA	Buah	0	0	1	7,797,523	0	0	1	7,797,523
3.10.02.04.999	Peralatan Jaringan Lainnya	dummy	100	156,200	0	0	100	156,200	0	0
3.17.01.19.019	Blower	Buah	0	0	1	4,510,000	0	0	1	4,510,000

LAPORAN BARANG KUASA PENGGUNA ANGGARAN - SEMESTERAN
GABUNGAN INTRAKOMPTABEL DAN EKSTRAKOMPTABEL
RINCIAN PER SUB SUB KELOMPOK
TAHUN ANGGARAN 2019

Tanggal : 29/05/2020
Halaman : 42 dari 43
Kode Lap : LBSGSSKT

NAMA UAPPB-E1 : 01511 - BADAN PENDIDIKAN DAN PELATIHAN KEUANGAN

AKUN NERACA / SUBSUB KELOMPOK BARANG	SAT	URAIAN	SALDO PER 01-JANUARI-2019		BERTAMBAH		MUTASI		BERKURANG		SALDO PER 31-DESEMBER-2019	
			KUANTITAS	NILAI	KUANTITAS	NILAI	KUANTITAS	NILAI	KUANTITAS	NILAI	KUANTITAS	NILAI
1	3	2	4	5	6	7	8	9	10	11		
3.19.01.02.001	Buah	Alat Tennis Meja	1	1,900,000	1	3,000,000	1	1,900,000	1	3,000,000	1	3,000,000
4.01.01.01.001	Unit	Bangunan Gedung Kantor Permanen	7	1,900,268,008	0	0	6	1,204,272,000	1	695,996,008	1	695,996,008
4.01.01.02.001	Unit	Bangunan Gudang Tertutup Permanen	0	0	2	128,532,000	0	0	2	128,532,000	2	128,532,000
4.01.01.08.001	Unit	Bangunan Gedung Tempat Ibadah Permanen	0	0	1	459,702,000	1	459,702,000	0	0	0	0
4.01.01.12.001	Unit	Gedung Pertokoan/Koperasi/Pasar Permanen	0	0	2	2,713,116,000	2	2,713,116,000	0	0	0	0
4.01.01.13.999	dummy	Bangunan Gedung Untuk Pos Jaga Lainnya	0	0	1	39,218,000	1	39,218,000	0	0	0	0
4.01.01.25.999	dummy	Bangunan Terbuka Lainnya	0	0	1	766,406,000	1	766,406,000	0	0	0	0
4.01.01.30.001	Unit	Bangunan Gedung Tempat Kerja Lainnya Permanen	1	59,570,000	1	110,867,000	2	170,437,000	0	0	0	0
4.01.01.30.999	dummy	Bangunan Lainnya	0	0	1	856,405,000	1	856,405,000	0	0	0	0
4.01.01.33.001	Unit	Bangunan Parkir Terbuka Permanen	0	0	1	273,482,000	1	273,482,000	0	0	0	0
4.01.01.34.001	Unit	Taman Permanen	0	0	1	197,400,000	0	0	1	197,400,000	1	197,400,000
4.01.02.02.013	Unit	Rumah Negara Golongan II Tipe E Permanen	0	0	9	858,864,000	9	858,864,000	0	0	0	0
4.01.02.05.001	Unit	Asrama Permanen	0	0	2	15,657,405,000	2	15,657,405,000	0	0	0	0
4.04.01.01.009	Unit	Tugu/Tanda Batas Administrasi Kepemilikan	0	0	1	38,908,000	1	38,908,000	0	0	0	0
4.04.01.04.002	Unit	Pagar Semi Permanen	0	0	1	25,456,000	1	25,456,000	0	0	0	0
4.04.01.99.999	dummy	Tugu/Tanda Batas Lainnya	2	14,980,000	1	209,164,000	2	219,244,000	1	4,900,000	1	4,900,000
5.01.02.09.002	M2	Jembatan Pada Jalan Khusus Kompleks	1	4,490,200	0	0	0	0	1	4,490,200	1	4,490,200
5.03.07.01.004	Unit	Instalasi Komunikasi Elektronik (KOMLEK)	1	96,187,100	0	0	0	0	1	96,187,100	1	96,187,100
5.03.10.01.004	Unit	Instalasi Komputer	1	8,350,054	0	0	0	0	1	8,350,054	1	8,350,054
6.01.01.01.001	Buah	Monografi	17,697	905,325,703	5,380	358,109,496	20,374	1,058,433,781	2,703	205,001,418	2,703	205,001,418
6.01.01.02.002	Buah	Majalah	0	0	1	50,000	0	0	1	50,000	1	50,000
6.01.01.02.004	Buah	Laporan	0	0	8,458	199,409,650	0	0	8,458	199,409,650	8,458	199,409,650

LAPORAN BARANG KUASA PENGGUNA ANGGARAN - SEMESTERAN
 GABUNGAN INTRAKOMPTABEL DAN EKSTRAKOMPTABEL
 RINCIAN PER SUB SUB KELOMPOK
 TAHUN ANGGARAN 2019

Tanggal : 29/05/2020
 Halaman : 43 dari 43
 Kode Lap : LBSGSSKT

NAMA UAPPB-E1 : 01511 - BADAN PENDIDIKAN DAN PELATIHAN KEUANGAN

AKUN NERACA / SUBSUB KELOMPOK BARANG	SAT	SALDO PER 01-JANUARI-2019		MUTASI				SALDO PER 31-DESEMBER-2019	
		KUANTITAS	NILAI	BERTAMBAH KUANTITAS	NILAI	BERKURANG KUANTITAS	NILAI	KUANTITAS	NILAI
1	3	4	5	6	7	8	9	10	11
6.02.02.01.003	Buah	0	0	1	500,000	0	0	0	500,000
TOTAL			7,036,550,146,733		472,029,331,781		218,538,991,516		7,290,040,486,998

Jakarta, 03 Februari 2020
 Penanggung Jawab UAPPB-E1
 Kepala Badan,

Rionald Silaban
 NIP.196604231990101001

LAPORAN BARANG KUASA PENGGUNA ANGGARAN - SEMESTERAN
ASET TAK BERWUJUD
RINCIAN PER SUB SUB KELOMPOK
TAHUN ANGGARAN 2019

Tanggal : 29/05/2020
Halaman : 1 dari 1
Kode Lap : LBSTSSKT

NAMA UAPPB-E1 : 01511 - BADAN PENDIDIKAN DAN PELATIHAN KEUANGAN

AKUN NERACA / SUBSUB KELOMPOK BARANG	SAT	URAIAN	SALDO PER 01-JANUARI-2019		MUTASI				SALDO PER 31-DESEMBER-2019	
			KUANTITAS	NILAI	BERTAMBAH	KURANG	BERTAMBAH	KURANG	KUANTITAS	NILAI
1	3	2	4	5	6	7	8	9	10	11
162151		Software	167	4,843,575,901	125	1,022,391,000	47	2,014,581,250	245	3,851,385,651
8.01.01.01.001	dummy	Software Komputer	167	4,843,575,901	125	1,022,391,000	47	2,014,581,250	245	3,851,385,651
162161		Lisensi	0	0	2	287,936,000	0	0	2	287,936,000
8.01.01.01.002	dummy	Lisensi	0	0	2	287,936,000	0	0	2	287,936,000
162191		Aset Tak Berwujud Lainnya	12	4,775,061,533	2	86,596,400	0	0	14	4,861,657,933
8.01.01.01.999	dummy	Aset Tak Berwujud Lainnya	12	4,775,061,533	2	86,596,400	0	0	14	4,861,657,933
166113		Aset Tak Berwujud yang tidak digunakan dalam Operasional Pemerintahan	5	497,988,900	15	1,942,581,250	6	696,930,400	14	1,743,639,750
8.01.01.01.001	dummy	Software Komputer	3	411,392,500	15	1,942,581,250	4	610,334,000	14	1,743,639,750
8.01.01.01.999	dummy	Aset Tak Berwujud Lainnya	2	86,596,400	0	0	2	86,596,400	0	0
T O T A L				10,116,626,334		3,339,504,650		2,711,511,650		10,744,619,334

Jakarta, 03 Februari 2020
Penanggung Jawab UAPPB-E1
Kepala Badan,

Rionald Silaban
NIP 196604231990101001

LAPORAN BARANG KUASA PENGGUNA ANGGARAN - SEMESTERAN
 KONSTRUKSI DALAM PENERJAAN
 RINCIAN PER SUB SUB KELOMPOK
 TAHUN ANGGARAN 2019

Tanggal : 29/05/2020
 Halaman : 1 dari dari 1
 Kode Lap : LBSKSSKS

NAMA UAPPB-E1 : 015.11 - BADAN PENDIDIKAN DAN PELATIHAN KEUANGAN

AKUN NERACA / SUBSUB KELOMPOK BARANG	JUMLAH SD 01 JANUARI 2019	PENAMBAHAN	PENGURANGAN	KDP YG MENJADI ASET DEFINITIF	JUMLAH SD 31 DESEMBER 2019
KODE	URAIAN	NILAI	NILAI	NILAI	
1	2	3	4	5	6
136111	Konstruksi Dalam Pengerjaan	52,066,821,704	35,013,544,270	(68,544,952,452)	17,325,032,827
7.01.01.01.002	Peralatan dan Mesin Dalam Pengerjaan	1,366,967,452	263,427,048	(1,630,394,500)	0
7.01.01.01.003	Gedung dan Bangunan Dalam Pengerjaan	50,699,854,252	34,073,501,530	(66,237,942,260)	17,325,032,827
7.01.01.01.004	Jalan, irigasi, dan jaringan Dalam Pengerjaan	0	676,615,692	(676,615,692)	0
	TOTAL	52,066,821,704	35,013,544,270	(68,544,952,452)	17,325,032,827

Jakarta, 03 Februari 2020
 Penanggung Jawab UAPPB-E1
 Kepala Badan,

Rionald Silaban
 NIP 196604231990101001

LAPORAN POSISI BARANG MILIK NEGARA DI NERACA
POSISI PER TANGGAL 31-DESEMBER-2019 AUDITED
TAHUN ANGGARAN : 2019

Tanggal : 29-05-2020

Halaman : 1 dari 1

Kode Lap : LBNST

NAMA UAPPB-E1 : 015.11 BADAN PENDIDIKAN DAN PELATIHAN KEUANGAN

AKUN NERACA		JUMLAH
KODE	U R A I A N	
131111	Tanah	5,847,269,035,000
132111	Peralatan dan Mesin	369,324,202,207
133111	Gedung dan Bangunan	994,437,240,481
134111	Jalan dan Jembatan	6,669,181,953
134112	Irigasi	5,961,977,913
134113	Jaringan	25,471,548,045
135121	Aset Tetap Lainnya	15,658,221,460
136111	Konstruksi Dalam Pengerjaan	17,325,032,827
137111	Akumulasi Penyusutan Peralatan dan Mesin	(274,264,892,143)
137211	Akumulasi Penyusutan Gedung dan Bangunan	(77,668,328,990)
137311	Akumulasi Penyusutan Jalan dan Jembatan	(3,268,657,416)
137312	Akumulasi Penyusutan Irigasi	(1,032,530,817)
137313	Akumulasi Penyusutan Jaringan	(7,029,573,569)
137411	Akumulasi Penyusutan Aset Tetap Lainnya	(203,549,113)
162151	Software	3,851,385,651
162161	Lisensi	287,936,000
162191	Aset Tak Berwujud Lainnya	4,861,657,933
166112	Aset Tetap yang tidak digunakan dalam operasi pemerintahan	22,007,748,362
166113	Aset Tak Berwujud yang tidak digunakan dalam Operasional Pemerintahan	1,743,639,750
169122	Akumulasi Penyusutan Aset Tetap yang Tidak Digunakan dalam Operasi Pemerintahan	(20,376,804,333)
169315	Akumulasi Amortisasi Software	(3,528,091,321)
169316	Akumulasi Amortisasi Lisensi	(14,396,800)
169318	Akumulasi Amortisasi Aset Tak Berwujud yang tidak digunakan dalam Operasional Pemerintahan	(1,743,639,750)
J U M L A H		6,925,738,343,330

Jakarta, 03 Februari 2020
 Penanggung Jawab UAPPB-E1
 Kepala Badan,

Rionald Silaban
 NIP NIP 196604231990101001

LAPORAN PENYUSUTAN
INTRAKOMPTABEL
RINCIAN PER SUBSUB KELOMPOK
TAHUN ANGGARAN 2019 AUDITED

NAMA UAPPBE1 : BADAN PENDIDIKAN DAN PELATIHAN KEUANGAN

AKUN NERACA/SUBSUB KELOMPOK BARANG		SAT	SALDO PER 31 DESEMBER 2019 AUDITED			
KODE	URAIAN		KUANTITAS	NILAI	AKUMULASI PENYUSUTAN	NILAI BUKU
1	2	3	4	5	6	7
131111	Tanah		436,734	5,847,269,035,000	0	5,847,269,035,000
2010101001	Tanah Bangunan Rumah Negara Golongan I	M2	21,923	669,137,094,000	0	669,137,094,000
2010101002	Tanah Bangunan Rumah Negara Golongan II	M2	15,709	15,602,794,000	0	15,602,794,000
2010101004	Tanah Bangunan Rumah Negara Tanpa Golongan	M2	1,240	2,001,271,000	0	2,001,271,000
2010104001	Tanah Bangunan Kantor Pemerintah	M2	317,613	4,894,616,572,000	0	4,894,616,572,000
2010104002	Tanah Bangunan Pendidikan Dan Latihan	M2	79,504	262,910,872,000	0	262,910,872,000
2010301001	Tanah Lapangan Tennis	M2	745	3,000,432,000	0	3,000,432,000
132111	Peralatan dan Mesin		91,906	369,324,202,207	274,264,892,143	95,059,310,064
3010302001	Elevator /Lift	Unit	6	4,766,244,300	4,766,244,300	0
3010303004	Air Compresor	Unit	1	2,114,475	1,208,271	906,204
3010304002	Portable Generating Set	Unit	3	92,528,600	92,528,600	0
3010304003	Stationary Generating Set	Unit	30	11,228,130,629	9,825,598,018	1,402,532,611
3010304999	Electric Generating Set Lainnya	dummy	3	418,488,450	266,676,307	151,812,143
3010305001	Transportable Water Pump	Unit	20	80,375,807	50,990,789	29,385,018
3010305002	Portable Water Pump	Unit	85	413,103,170	375,665,174	37,437,996
3010305003	Stationary Water Pump	Unit	4	93,587,503	36,839,293	56,748,210
3010305005	Sumersible Pump	Unit	16	495,916,266	452,720,472	43,195,794
3010305010	Pompa Air	Unit	104	709,637,918	485,178,361	224,459,557
3010305999	Pompa Lainnya	dummy	4	45,665,200	44,424,400	1,240,800
3010307010	Mesin Diesel	Unit	2	358,792,173	358,792,173	0
3010307999	Unit Pemeliharaan Lapangan Lainnya	dummy	1	47,988,182	47,988,182	0
3010312003	Pompa Portable	Unit	4	35,200,000	10,057,140	25,142,860
3010312010	Full Body Harness	Unit	6	3,652,033	2,486,640	1,165,393
3010312021	Breathing Aparatus (Tabung 10 kg)	Unit	2	88,000,000	6,285,714	81,714,286
3010314001	Tali Kamantel Static	Unit	1	16,335,000	9,334,287	7,000,713
3010314002	Tali Kamantel Dinamic	Unit	2	9,020,000	5,154,286	3,865,714
3010314011	Tandu Lipat	Unit	1	1,331,550	380,444	951,106
3020101001	Sedan	Unit	2	1,111,294,500	620,463,108	490,831,392
3020101002	Jeep	Unit	2	487,061,000	487,061,000	0
3020101003	Station Wagon	Unit	5	842,145,000	842,145,000	0
3020102002	Micro Bus (Penumpang 15 S/D 29 Orang)	Unit	7	2,782,956,491	1,625,701,096	1,157,255,395
3020102003	Mini Bus (Penumpang 14 Orang Kebawah)	Unit	81	16,624,572,332	12,077,185,357	4,547,386,975
3020103002	Pick Up	Unit	3	395,200,000	122,271,427	272,928,573
3020103008	Kendaraan Bermotor Roda Tiga Pengangkut Barang	unit	1	23,042,500	8,229,465	14,813,035
3020104001	Sepeda Motor	Unit	61	998,750,660	759,573,413	239,177,247
3020105001	Mobil Ambulance	Unit	7	2,082,850,000	875,710,719	1,207,139,281
3020201001	Gerobak Tarik	Unit	10	25,921,500	25,921,500	0
3020201002	Gerobak Dorong	Unit	15	27,983,250	27,983,250	0
3020201004	Lori Dorong	Unit	27	49,429,665	47,625,665	1,804,000

LAPORAN PENYUSUTAN
INTRAKOMPTABEL
RINCIAN PER SUBSUB KELOMPOK
TAHUN ANGGARAN 2019 AUDITED

NAMA UAPPBE1 : BADAN PENDIDIKAN DAN PELATIHAN KEUANGAN

AKUN NERACA/SUBSUB KELOMPOK BARANG		SAT	SALDO PER 31 DESEMBER 2019 AUDITED			
KODE	URAIAN		KUANTITAS	NILAI	AKUMULASI PENYUSUTAN	NILAI BUKU
1	2	3	4	5	6	7
3020201009	Baggage Trolley	Unit	44	107,853,568	107,853,568	0
3020201010	Meja Dorong Saji/Trolley Saji	Unit	11	33,057,500	33,057,500	0
3020202001	Sepeda	Unit	23	74,417,541	60,827,541	13,590,000
3030101005	Mesin Bor	Buah	2	5,562,850	2,704,263	2,858,587
3030101007	Mesin Gerinda	Buah	1	400,000	160,000	240,000
3030101018	Mesin Kompresor	Buah	2	4,225,000	3,863,750	361,250
3030102002	Mesin Bor Tangan	Buah	1	9,289,390	2,322,348	6,967,042
3030103003	Transformator	Buah	3	725,762,100	626,374,435	99,387,665
3030103999	Perkakas Bengkel Listrik Lainnya (Alat Bengkel Bermesin)	dummy	1	6,050,000	5,747,500	302,500
3030106001	Mesin Gergaji	Buah	2	6,494,400	5,025,240	1,469,160
3030106011	Gergaji Chain Saw	Buah	7	36,627,873	14,687,857	21,940,016
3030205001	Tool Kit Set	Buah	1	2,199,780	1,759,824	439,956
3030205002	Tool Kit Box	Buah	7	15,115,000	7,905,500	7,209,500
3030205003	Tool Cabinet Set	Buah	1	11,345,472	5,672,735	5,672,737
3030205014	Crimping Tolls	Buah	3	3,443,000	3,190,000	253,000
3030205027	Scaffolding Set & Tool	Buah	7	29,190,000	24,240,000	4,950,000
3030206999	Perkakas Khusus (Special Tools) Lainnya	dummy	1	566,500	283,250	283,250
3030207003	Bor	Buah	1	700,000	630,000	70,000
3030211008	Cermin Besar	Buah	270	286,527,540	169,588,044	116,939,496
3030211009	Tangga Latihan	Buah	1	27,214,000	2,721,400	24,492,600
3030212018	Mesin Blower Listrik / Mekanik	Buah	1	1,680,000	1,680,000	0
3030212036	Mesin Cuci kendaraan/ Car Washer	Buah	1	2,145,000	858,000	1,287,000
3030301027	Automatic Distrotion Meter	Buah	2	25,410,000	25,410,000	0
3030301032	Digital Multimeter (Alat Ukur Universal)	Buah	1	22,540,100	11,270,050	11,270,050
3030301072	Global Positioning System	Buah	20	195,800,000	62,547,240	133,252,760
3030301074	DCP (Alat Control) Sensor	Buah	1	108,235,000	108,235,000	0
3030301131	Wheel Meter	Buah	1	300,000	150,000	150,000
3030301141	Distance Meter	unit	20	690,010,000	207,003,000	483,007,000
3030305087	Multigas Detector	Buah	5	19,936,400	1,993,640	17,942,760
3030308012	Termometer Standar	Buah	2	898,700	847,550	51,150
3030317134	Handheld Teropong	Buah	6	13,068,000	10,454,400	2,613,600
3030320003	Phone Test Set	Buah	1	363,000	181,500	181,500
3040103005	Alat Pengering (Dryer)	Buah	1	1,478,000	184,750	1,293,250
3040104004	Lemari Penyimpan	Buah	45	165,555,500	128,519,190	37,036,310
3040107001	Alat Pengasapan	Buah	1	5,600,000	5,600,000	0
3050101001	Mesin Ketik Manual Portable (11-13 Inchi)	Buah	2	1,074,255	1,074,255	0
3050101002	Mesin Ketik Manual Standard (14-16 Inchi)	Buah	10	17,156,100	17,156,100	0
3050101003	Mesin Ketik Manual Langewagon (18-27 Inchi)	Buah	7	1,383,789	1,383,789	0
3050101004	Mesin Ketik Listrik	Buah	1	2,144,340	2,144,340	0

LAPORAN PENYUSUTAN
INTRAKOMPTABEL
RINCIAN PER SUBSUB KELOMPOK
TAHUN ANGGARAN 2019 AUDITED

NAMA UAPPBE1 : BADAN PENDIDIKAN DAN PELATIHAN KEUANGAN

AKUN NERACA/SUBSUB KELOMPOK BARANG		SAT	SALDO PER 31 DESEMBER 2019 AUDITED			
KODE	URAIAN		KUANTITAS	NILAI	AKUMULASI PENYUSUTAN	NILAI BUKU
1	2	3	4	5	6	7
3050101008	Mesin Ketik Elektronik/Selektik	Buah	4	8,355,900	8,355,900	0
3050102003	Mesin Hitung Elektronik/Calculator	Buah	1	1,014,200	1,014,200	0
3050102007	Mesin Penghitung Uang	Buah	13	80,847,850	57,287,865	23,559,985
3050103007	Mesin Fotocopy Folio	Buah	4	156,411,158	135,382,136	21,029,022
3050103009	Mesin Fotocopy Electronic	Buah	22	1,353,447,978	1,317,543,973	35,904,005
3050103011	Mesin Fotocopy Lainnya	Buah	6	911,314,284	586,735,712	324,578,572
3050103012	Risograf	Buah	8	855,873,911	837,866,911	18,007,000
3050103999	Alat Reproduksi (Penggandaan) Lainnya	dummy	4	348,555,000	342,846,000	5,709,000
3050104001	Lemari Besi/Metal	Buah	913	3,131,167,768	2,482,741,577	648,426,191
3050104002	Lemari Kayu	Buah	2,185	8,038,925,053	5,777,100,679	2,261,824,374
3050104003	Rak Besi	Buah	614	1,232,087,763	797,161,398	434,926,365
3050104004	Rak Kayu	Buah	608	1,401,093,844	1,103,466,761	297,627,083
3050104005	Filing Cabinet Besi	Buah	696	1,987,469,499	1,863,948,302	123,521,197
3050104006	Filing Cabinet Kayu	Buah	13	79,785,200	63,494,200	16,291,000
3050104007	Brandkas	Buah	99	469,736,181	375,577,675	94,158,506
3050104008	Peti Uang/Cash Box/Coin Box	Buah	1	1,072,500	1,072,500	0
3050104009	Kardex Besi	Buah	2	66,000	66,000	0
3050104011	Rotary Filing	Buah	4	85,800,000	85,800,000	0
3050104012	Compact Rolling	Buah	6	9,529,536	4,764,774	4,764,762
3050104013	Buffet	Buah	37	48,569,837	48,569,837	0
3050104014	Mobile File	Buah	31	818,506,721	750,712,577	67,794,144
3050104015	Locker	Buah	417	722,239,253	466,437,123	255,802,130
3050104018	Kontainer	Buah	8	219,139,227	80,347,287	138,791,940
3050104020	Lemari Display	Buah	21	92,546,909	35,612,749	56,934,160
3050104024	Laci Box	Buah	31	54,248,598	14,497,660	39,750,938
3050104026	Koper/Tas	Buah	26	54,120,000	16,236,000	37,884,000
3050104999	Alat Penyimpan Perlengkapan Kantor Lainnya	dummy	19	67,891,080	67,891,080	0
3050105001	Tabung Pemadam Api	Buah	421	693,372,010	638,096,360	55,275,650
3050105002	Hydrant	Buah	14	1,238,011,256	1,238,011,256	0
3050105004	Fire Alarm	Buah	54	521,889,500	521,889,500	0
3050105005	Rambu-Rambu	Buah	20	12,527,725	12,527,725	0
3050105007	CCTV - Camera Control Television System	Buah	850	6,763,764,335	4,220,681,298	2,543,083,037
3050105008	Papan Visual/Papan Nama	Buah	92	583,018,265	433,918,987	149,099,278
3050105009	Movitex Board	Buah	2	312,000	312,000	0
3050105010	White Board	Buah	493	579,979,722	495,778,027	84,201,695
3050105013	Copy Board/Elektrik White Board	Buah	20	496,175,445	496,175,445	0
3050105014	Peta	Buah	31	13,000,830	11,950,830	1,050,000
3050105015	Alat Penghancur Kertas	Buah	123	595,889,176	468,008,361	127,880,815
3050105017	Mesin Absensi	Buah	107	683,756,596	501,063,249	182,693,347

LAPORAN PENYUSUTAN
INTRAKOMPTABEL
RINCIAN PER SUBSUB KELOMPOK
TAHUN ANGGARAN 2019 AUDITED

NAMA UAPPBE1 : BADAN PENDIDIKAN DAN PELATIHAN KEUANGAN

AKUN NERACA/SUBSUB KELOMPOK BARANG		SAT	SALDO PER 31 DESEMBER 2019 AUDITED			
KODE	URAIAN		KUANTITAS	NILAI	AKUMULASI PENYUSUTAN	NILAI BUKU
1	2	3	4	5	6	7
3050105020	Cream Polisher	Buah	1	12,005,400	3,601,620	8,403,780
3050105023	Numerator	Buah	2	1,298,986	649,492	649,494
3050105024	Alat Pemotong Kertas	Buah	16	38,100,800	37,843,000	257,800
3050105025	Headmachine Besar	Buah	2	1,475,500	1,475,500	0
3050105026	Perforator Besar	Buah	1	1,222,500	366,750	855,750
3050105027	Alat Pencetak Label	Buah	1	5,105,000	5,105,000	0
3050105028	Overhead Projector	Buah	16	47,617,297	47,617,297	0
3050105029	Hand Metal Detector	Buah	128	139,799,000	120,874,600	18,924,400
3050105036	Megashow	Buah	16	281,791,155	281,791,155	0
3050105037	White Board Electronic	Buah	25	409,189,130	404,991,130	4,198,000
3050105038	Laser Pointer	Buah	249	208,580,750	161,190,750	47,390,000
3050105039	Display	Buah	51	905,516,097	641,534,100	263,981,997
3050105044	Mesin Laminating	Buah	3	3,894,000	2,942,500	951,500
3050105045	Penangkal Petir	Buah	34	54,119,520	54,119,520	0
3050105047	Lampu-lampu Kristal	Buah	146	40,487,390	40,487,390	0
3050105048	LCD Projector/Infocus	Buah	972	13,421,173,728	9,650,202,688	3,770,971,040
3050105049	Flip Chart	Buah	331	337,302,187	221,947,347	115,354,840
3050105050	Binding Machine	Buah	1	1,064,800	1,064,800	0
3050105052	Alat Perekam Suara (Voice Pen)	Buah	34	51,881,700	46,206,900	5,674,800
3050105053	Acces Control System	Buah	5	25,392,840	25,392,840	0
3050105055	Monitor Panel With Mimic Board	Buah	5	117,418,560	58,709,280	58,709,280
3050105056	Panic Button System, Alarm Indicator	Buah	1	2,090,000	2,090,000	0
3050105057	Pintu Elektrik (yang Memakai Akses)	Buah	4	143,990,000	14,399,000	129,591,000
3050105058	Focusing Screen/Layar LCD Projector	Buah	446	1,942,855,822	1,557,929,296	384,926,526
3050105060	Proyector Spider Bracket	Buah	64	189,907,000	41,907,000	148,000,000
3050105061	Papan Gambar	Buah	1	15,180,000	7,590,000	7,590,000
3050105071	Gembok	Buah	2	28,061,600	28,061,600	0
3050105073	Alat Sidik Jari	Buah	339	448,473,700	165,162,896	283,310,804
3050105075	Walkthrough/ Portal Metal Detector	Buah	4	187,683,334	144,783,334	42,900,000
3050105079	Television Control Operasional Lift	Buah	6	61,644,000	30,822,000	30,822,000
3050105080	Mesin Antrian	Buah	1	37,180,000	33,462,000	3,718,000
3050105081	Papan Pengumuman	Buah	40	60,685,305	58,258,678	2,426,627
3050105082	Mesin Fogging	Buah	7	34,616,140	30,273,270	4,342,870
3050105999	Perkakas Kantor Lainnya	dummy	97	182,520,758	178,450,558	4,070,200
3050199999	Alat Kantor Lainnya	dummy	39	197,885,995	111,299,796	86,586,199
3050201001	Meja Kerja Besi/Metal	Buah	3,267	4,197,525,693	3,026,641,043	1,170,884,650
3050201002	Meja Kerja Kayu	Buah	10,451	15,141,288,007	12,452,213,501	2,689,074,506
3050201003	Kursi Besi/Metal	Buah	24,304	17,838,543,353	14,369,488,736	3,469,054,617
3050201004	Kursi Kayu	Buah	1,017	694,520,673	556,436,825	138,083,848

LAPORAN PENYUSUTAN
INTRAKOMPTABEL
RINCIAN PER SUBSUB KELOMPOK
TAHUN ANGGARAN 2019 AUDITED

NAMA UAPPBE1 : BADAN PENDIDIKAN DAN PELATIHAN KEUANGAN

AKUN NERACA/SUBSUB KELOMPOK BARANG		SAT	SALDO PER 31 DESEMBER 2019 AUDITED			
KODE	URAIAN		KUANTITAS	NILAI	AKUMULASI PENYUSUTAN	NILAI BUKU
1	2	3	4	5	6	7
3050201005	Sice	Buah	973	5,898,258,977	4,426,443,094	1,471,815,883
3050201006	Bangku Panjang Besi/Metal	Buah	40	92,580,104	70,962,640	21,617,464
3050201007	Bangku Panjang Kayu	Buah	7	16,812,174	16,812,174	0
3050201008	Meja Rapat	Buah	543	1,490,825,243	1,223,924,698	266,900,545
3050201009	Meja Komputer	Buah	1,169	1,416,994,056	1,253,977,831	163,016,225
3050201010	Tempat Tidur Besi	Buah	290	602,020,300	363,027,990	238,992,310
3050201011	Tempat Tidur Kayu	Buah	78	363,714,297	240,992,557	122,721,740
3050201012	Meja Ketik	Buah	26	103,791,240	99,366,120	4,425,120
3050201013	Meja Telepon	Buah	113	90,377,086	63,124,568	27,252,518
3050201014	Meja Resepsionis	Buah	75	851,385,177	706,823,258	144,561,919
3050201015	Meja Marmer	Buah	15	88,825,275	79,970,139	8,855,136
3050201016	Kasur/Spring Bed	Buah	2,842	9,130,488,680	6,101,437,026	3,029,051,654
3050201017	Sketsel	Buah	14	15,841,000	8,475,400	7,365,600
3050201018	Meja Makan Besi	Buah	201	450,379,639	239,797,354	210,582,285
3050201019	Meja Makan Kayu	Buah	668	1,772,706,991	1,474,063,987	298,643,004
3050201020	Kursi Fiber Glas/Plastik	Buah	2,440	2,164,876,752	1,775,873,836	389,002,916
3050201022	Partisi	Buah	39	540,418,833	411,527,344	128,891,489
3050201023	Publik Astari (Pembatas Antrian)	Buah	6	12,078,000	8,454,600	3,623,400
3050201024	Rak Sepatu (Almunium)	Buah	154	80,501,280	67,725,484	12,775,796
3050201025	Gantungan Jas	Buah	263	78,619,769	72,806,269	5,813,500
3050201026	Nakas	Buah	748	609,503,751	328,175,102	281,328,649
3050201027	Cubikal	Buah	20	464,576,836	365,912,876	98,663,960
3050201028	Workstation	Buah	194	2,964,905,255	1,598,819,771	1,366,085,484
3050201029	Backdrop TV/Wardrobe	set	20	94,600,000	9,460,000	85,140,000
3050201999	Meubelair Lainnya	dummy	505	897,638,817	697,841,188	199,797,629
3050202001	Jam Mekanis	Buah	156	91,686,387	80,599,487	11,086,900
3050202003	Jam Elektronik	Buah	176	74,256,798	68,667,852	5,588,946
3050203001	Mesin Penghisap Debu/Vacuum Cleaner	Buah	71	219,009,703	179,862,953	39,146,750
3050203002	Mesin Pel/Poles	Buah	22	175,906,961	140,915,232	34,991,729
3050203003	Mesin Pemotong Rumput	Buah	65	239,706,149	191,113,501	48,592,648
3050203999	Alat Pembersih Lainnya	dummy	42	126,001,685	118,211,535	7,790,150
3050204001	Lemari Es	Buah	152	475,560,147	330,336,510	145,223,637
3050204002	A.C. Sentral	Buah	72	1,750,658,362	1,712,344,702	38,313,660
3050204003	A.C. Window	Buah	4	2,580,186	2,580,186	0
3050204004	A.C. Split	Buah	3,158	26,111,363,019	21,731,599,387	4,379,763,632
3050204005	Portable Air Conditioner (Alat Pendingin)	Buah	79	1,396,160,755	931,634,033	464,526,722
3050204006	Kipas Angin	Buah	146	82,607,131	74,408,991	8,198,140
3050204007	Exhause Fan	Buah	204	229,732,070	175,307,776	54,424,294
3050204009	Reach In Frezzer	Buah	1	3,300,000	1,650,000	1,650,000

LAPORAN PENYUSUTAN
INTRAKOMPTABEL
RINCIAN PER SUBSUB KELOMPOK
TAHUN ANGGARAN 2019 AUDITED

NAMA UAPPBE1 : BADAN PENDIDIKAN DAN PELATIHAN KEUANGAN

AKUN NERACA/SUBSUB KELOMPOK BARANG		SAT	SALDO PER 31 DESEMBER 2019 AUDITED			
KODE	URAIAN		KUANTITAS	NILAI	AKUMULASI PENYUSUTAN	NILAI BUKU
1	2	3	4	5	6	7
3050204011	Up Right Chiller/Frezzer	Buah	1	2,600,000	2,600,000	0
3050204013	Air Curtain	Buah	3	15,300,000	15,300,000	0
3050204999	Alat Pendingin Lainnya	dummy	1	74,470,000	44,682,000	29,788,000
3050205002	Kompor Gas (Alat Dapur)	Buah	23	15,741,618	11,987,868	3,753,750
3050205004	Teko Listrik	Buah	148	125,989,482	69,285,871	56,703,611
3050205006	Oven Listrik	Buah	1	3,167,450	3,167,450	0
3050205008	Kitchen Set	Buah	3	29,897,000	9,107,000	20,790,000
3050205009	Tabung Gas	Buah	15	6,053,754	4,706,254	1,347,500
3050205011	Treng Air/Tandon Air	Buah	6	93,841,000	86,138,800	7,702,200
3050205015	Rak Piring Alumunium	Buah	6	1,796,996	1,796,996	0
3050205019	Mixer	Buah	4	63,685,525	57,349,525	6,336,000
3050205024	Heating Set	Buah	10	21,931,800	20,004,600	1,927,200
3050205025	Thermos Air	Buah	1	725,000	580,000	145,000
3050205999	Alat Dapur Lainnya	dummy	1	2,125,500	1,912,950	212,550
3050206001	Radio	Buah	1	5,000	5,000	0
3050206002	Televisi	Buah	878	4,974,902,862	3,948,761,804	1,026,141,058
3050206004	Tape Recorder (Alat Rumah Tangga Lainnya (Home Use))	Buah	52	30,628,795	30,628,795	0
3050206005	Amplifier	Buah	128	432,240,453	252,534,271	179,706,182
3050206006	Equalizer	Buah	13	64,552,150	54,137,845	10,414,305
3050206007	Loudspeaker	Buah	629	2,928,032,774	1,599,212,627	1,328,820,147
3050206008	Sound System	Buah	262	4,458,641,448	4,006,310,180	452,331,268
3050206011	Karaoke	Buah	14	349,467,354	285,397,882	64,069,472
3050206012	Wireless	Buah	124	868,617,082	849,831,931	18,785,151
3050206013	Megaphone	Buah	30	21,108,809	20,682,355	426,454
3050206014	Microphone	Buah	241	640,734,820	467,323,018	173,411,802
3050206015	Microphone Table Stand	Buah	35	56,165,015	36,676,755	19,488,260
3050206016	Mic Conference	Buah	394	2,863,413,446	2,125,648,298	737,765,148
3050206017	Unit Power Supply	Buah	127	515,535,670	392,992,828	122,542,842
3050206019	Stabilisator	Buah	84	69,830,082	68,967,682	862,400
3050206020	Camera Video	Buah	58	1,907,335,586	889,497,601	1,017,837,985
3050206021	Tustel	Buah	20	283,005,182	283,005,182	0
3050206023	Timbangan Orang	Buah	5	1,870,022	1,870,022	0
3050206024	Timbangan Barang	Buah	2	2,472,996	1,993,836	479,160
3050206025	Alat Hiasan	Buah	2	14,200,000	4,060,000	10,140,000
3050206026	Lambang Garuda Pancasila	Buah	38	21,017,288	19,257,288	1,760,000
3050206027	Gambar Presiden/Wakil Presiden	Buah	22	7,022,174	7,022,174	0
3050206029	Aquarium (Alat Rumah Tangga Lainnya (Home Use))	Buah	2	11,561,280	5,866,140	5,695,140
3050206030	Tiang Bendera	Buah	18	128,693,268	128,693,268	0
3050206031	Pataka	Buah	13	7,948,000	7,431,000	517,000

LAPORAN PENYUSUTAN
INTRAKOMPTABEL
RINCIAN PER SUBSUB KELOMPOK
TAHUN ANGGARAN 2019 AUDITED

NAMA UAPPBE1 : BADAN PENDIDIKAN DAN PELATIHAN KEUANGAN

AKUN NERACA/SUBSUB KELOMPOK BARANG		SAT	SALDO PER 31 DESEMBER 2019 AUDITED			
KODE	URAIAN		KUANTITAS	NILAI	AKUMULASI PENYUSUTAN	NILAI BUKU
1	2	3	4	5	6	7
3050206033	Water Filter	Buah	40	23,262,293	23,262,293	0
3050206034	Tangga Aluminium	Buah	49	90,793,043	61,459,741	29,333,302
3050206035	Kaca Hias	Buah	430	560,417,664	352,642,226	207,775,438
3050206036	Dispenser	Buah	366	814,994,346	529,934,628	285,059,718
3050206037	Mimbar/Podium	Buah	56	215,666,836	180,183,711	35,483,125
3050206040	Palu Sidang	Buah	1	44,200	44,200	0
3050206042	Lambang Instansi	Buah	5	32,043,845	23,683,845	8,360,000
3050206045	Coffee Maker	Buah	25	249,013,820	146,747,240	102,266,580
3050206046	Handy Cam	Buah	75	1,044,799,143	850,657,194	194,141,949
3050206050	Meja Potong	Buah	6	35,465,973	17,732,988	17,732,985
3050206054	Mini Compo	Buah	7	16,589,608	16,589,608	0
3050206055	Heater (Alat Rumah Tangga Lainnya (Home Use))	Buah	249	1,133,427,147	1,040,661,754	92,765,393
3050206056	Karpet	Buah	83	1,185,304,521	805,387,818	379,916,703
3050206057	Vertikal Blind	Buah	1,260	2,599,750,259	1,945,108,401	654,641,858
3050206058	Gordyin/Kray	Buah	2,194	2,043,649,456	1,799,926,886	243,722,570
3050206059	Kabel Roll	Buah	1	2,250,000	2,250,000	0
3050206060	Asbak Tinggi	Buah	13	3,566,000	3,566,000	0
3050206061	Keset Kaki	Buah	5	7,172,000	6,902,500	269,500
3050206062	Sun Screen	Buah	21	21,300,000	21,300,000	0
3050206064	Lemari Plastik	Buah	26	12,342,000	10,254,750	2,087,250
3050206065	Mesin Pengering Tangan	Buah	14	37,698,000	37,698,000	0
3050206066	Panggung	Buah	3	98,097,370	94,522,983	3,574,387
3050206068	DVD Player	Buah	9	15,893,460	15,431,460	462,000
3050206069	Lampu Belajar	Buah	200	125,705,400	114,350,760	11,354,640
3050206070	Tangga	Buah	11	44,070,000	40,936,000	3,134,000
3050206071	Kabel	Buah	4	124,273,003	83,313,500	40,959,503
3050206072	Lampu	Buah	108	438,773,896	205,721,768	233,052,128
3050206073	Jemuran	Buah	220	113,914,350	60,974,925	52,939,425
3050206078	Bingkai Foto	Buah	1	1,273,800	636,900	636,900
3050206080	Bracket Standing Peralatan	Buah	23	29,660,565	10,723,570	18,936,995
3050206081	Tangki Air	Buah	21	86,132,600	41,783,329	44,349,271
3050206082	Home Theater	Buah	1	2,200,000	220,000	1,980,000
3050206999	Alat Rumah Tangga Lainnya (Home Use)	dummy	1,347	1,390,720,407	1,024,812,858	365,907,549
3050299999	Alat Rumah Tangga Lainnya	dummy	110	590,649,175	293,323,931	297,325,244
3060101001	Audio Mixing Console	Buah	26	409,426,059	220,922,637	188,503,422
3060101002	Audio Mixing Portable	Buah	20	130,161,700	75,286,350	54,875,350
3060101003	Audio Mixing Stationer	Buah	1	22,000	22,000	0
3060101005	Audio Amplifier	Buah	135	374,466,834	309,049,334	65,417,500
3060101008	Audio Monitor Active	Buah	41	33,182,600	33,182,600	0

LAPORAN PENYUSUTAN
INTRAKOMPTABEL
RINCIAN PER SUBSUB KELOMPOK
TAHUN ANGGARAN 2019 AUDITED

NAMA UAPPBE1 : BADAN PENDIDIKAN DAN PELATIHAN KEUANGAN

AKUN NERACA/SUBSUB KELOMPOK BARANG		SAT	SALDO PER 31 DESEMBER 2019 AUDITED			
KODE	URAIAN		KUANTITAS	NILAI	AKUMULASI PENYUSUTAN	NILAI BUKU
1	2	3	4	5	6	7
3060101016	Compact Disc Player (Peralatan Studio Audio)	Buah	2	978,049	978,049	0
3060101025	Audio Visual	Buah	1	37,730,000	37,730,000	0
3060101031	Intercom Unit	Buah	2	31,783,118	28,604,806	3,178,312
3060101035	Modulation Monitor Speaker Kabaret	Buah	1	9,350,000	1,870,000	7,480,000
3060101036	Microphone/Wireless MIC	Buah	345	1,778,949,363	1,326,075,937	452,873,426
3060101037	Microphone/Boom Stand	Buah	29	17,644,515	10,455,655	7,188,860
3060101038	Microphone Connector Box	Buah	1	9,500,000	4,750,000	4,750,000
3060101041	Professional Sound System	Buah	5	346,560,180	304,051,290	42,508,890
3060101042	Audio Master Control Unit	Buah	7	155,264,500	84,938,750	70,325,750
3060101048	Uninterruptible Power Supply (UPS)	Buah	1,187	3,607,495,093	2,231,255,523	1,376,239,570
3060101049	Master Control Desk	Buah	1	1,496,000	1,496,000	0
3060101056	Battery Charger (Peralatan Studio Audio)	Buah	2	6,031,000	6,031,000	0
3060101060	Power Amplifier	Buah	14	149,949,768	68,726,344	81,223,424
3060101065	Chairman/Audio Conference	Buah	9	276,633,680	248,520,830	28,112,850
3060101067	Terminal Board	Buah	1	6,160,000	5,544,000	616,000
3060101068	Encoder/Decoder	Buah	1	50,579,430	15,173,829	35,405,601
3060101073	Audio Cassette Recorder	Buah	1	2,000,000	2,000,000	0
3060101076	Digital Audio Taperecorder	Buah	21	33,455,000	33,455,000	0
3060101079	Microphone Cable	Buah	84	47,685,000	43,780,000	3,905,000
3060101081	Celling Mount Bracket	Buah	1	1,650,000	1,485,000	165,000
3060101085	Cable	Buah	2	25,915,340	24,287,340	1,628,000
3060101088	Voice Recorder	Buah	85	359,540,430	180,921,039	178,619,391
3060101091	Digital LED Running Text	Buah	13	360,067,000	331,500,150	28,566,850
3060101093	Digital Keyboard Technics	Buah	1	16,500,000	8,250,000	8,250,000
3060101096	Stand Partitur	Buah	1	1,100,000	550,000	550,000
3060101999	Peralatan Studio Audio Lainnya	dummy	108	959,740,050	867,902,420	91,837,630
3060102003	Camera Electronic	Buah	5	85,973,800	85,973,800	0
3060102012	Video Monitor	Buah	3	65,771,200	31,389,600	34,381,600
3060102013	Video Tape Recorder Portable	Buah	2	7,062,000	3,531,000	3,531,000
3060102014	Video Tape Recorder Stationer	Buah	1	5,500,000	5,500,000	0
3060102015	Video Mixer	Buah	4	75,831,005	36,151,302	39,679,703
3060102016	Video Switcher	Buah	15	832,920,800	530,427,290	302,493,510
3060102024	Video Processor	Buah	1	48,391,200	24,195,600	24,195,600
3060102034	Teleprompter	Buah	2	67,709,950	46,820,950	20,889,000
3060102038	Power Supply (Peralatan Studio Video Dan Film)	Buah	14	46,505,000	45,655,000	850,000
3060102041	Remote Control Unit	Buah	1	22,715,000	13,629,000	9,086,000
3060102042	Rak Peralatan	Buah	3	8,913,500	5,547,500	3,366,000
3060102045	Tripod Camera	Buah	86	271,748,090	140,635,772	131,112,318
3060102055	Lighting Stand Tripod	Buah	14	74,184,000	60,979,930	13,204,070

LAPORAN PENYUSUTAN
INTRAKOMPTABEL
RINCIAN PER SUBSUB KELOMPOK
TAHUN ANGGARAN 2019 AUDITED

NAMA UAPPBE1 : BADAN PENDIDIKAN DAN PELATIHAN KEUANGAN

AKUN NERACA/SUBSUB KELOMPOK BARANG		SAT	SALDO PER 31 DESEMBER 2019 AUDITED			
KODE	URAIAN		KUANTITAS	NILAI	AKUMULASI PENYUSUTAN	NILAI BUKU
1	2	3	4	5	6	7
3060102057	Slide Projector	Buah	19	14,373,900	14,373,900	0
3060102061	Lensa Kamera	Buah	41	964,681,600	310,804,020	653,877,580
3060102068	Film Sound Recorder	Buah	2	12,870,000	6,435,000	6,435,000
3060102070	Camera View Finder	Buah	3	66,267,300	66,267,300	0
3060102086	Alat Pemanas Prosesing (Water Heater)	Buah	208	1,096,946,790	813,770,390	283,176,400
3060102098	Video Audio Jack Panel	Buah	30	36,000,000	36,000,000	0
3060102099	Automatic Emergency Light	Buah	36	11,420,000	11,420,000	0
3060102104	Slide Rail	Buah	1	6,545,000	4,581,500	1,963,500
3060102105	Weapon & Metal Detector (Check Gate)	Buah	2	427,048,300	242,905,068	184,143,232
3060102107	Layar Film/Projector	Buah	21	36,738,000	35,665,500	1,072,500
3060102118	Head Set	Buah	469	665,614,445	609,884,905	55,729,540
3060102120	Lighting Head Body	Buah	11	27,025,000	8,298,500	18,726,500
3060102121	Lighting Mechanic	Buah	15	231,286,000	81,763,000	149,523,000
3060102128	Camera Digital	Buah	90	1,723,527,450	1,010,646,619	712,880,831
3060102129	Tas Kamera	Buah	43	49,054,000	22,456,000	26,598,000
3060102130	Lampu Blitz Kamera	Buah	30	146,169,176	69,030,038	77,139,138
3060102132	Video Conference	Buah	31	3,850,943,385	2,797,121,083	1,053,822,302
3060102135	LCD Monitor	Buah	12	64,738,600	49,192,300	15,546,300
3060102140	Audio Converter	Buah	21	38,463,700	17,091,250	21,372,450
3060102151	Splitter	Buah	10	26,092,000	14,226,300	11,865,700
3060102158	Monopod	Buah	2	14,977,500	7,488,750	7,488,750
3060102159	Clipp On	Buah	39	281,733,200	100,872,230	180,860,970
3060102163	Duplicator DVD	Buah	3	41,573,690	40,358,104	1,215,586
3060102164	Video Splitter	Buah	7	10,556,000	6,965,600	3,590,400
3060102165	Camera Conference	Buah	7	3,850,000	3,850,000	0
3060102999	Peralatan Studio Video Dan Film Lainnya	dummy	137	2,084,676,028	1,672,767,273	411,908,755
3060104014	Mesin Jilid	Buah	10	56,289,300	55,817,950	471,350
3060104045	Mesin Barcode	Buah	37	394,331,642	382,404,342	11,927,300
3060104999	Peralatan Cetak Lainnya	dummy	3	160,055,660	160,055,660	0
3060105017	Theodolite (Peralatan Studio Pemetaan/peralatan Ukur Tanah)	Buah	4	237,340,352	237,340,352	0
3060105023	Kompas Geologi	Buah	2	21,769,000	2,176,900	19,592,100
3060105025	Altimeter (Peralatan Studio Pemetaan/peralatan Ukur Tanah)	Buah	10	89,100,000	26,730,000	62,370,000
3060105030	Rollmeter	Buah	1	93,000	93,000	0
3060105035	Kompas (Peralatan Studio Pemetaan/peralatan Ukur Tanah)	Buah	6	534,000	534,000	0
3060105036	Sextant	Buah	2	29,106,000	2,910,600	26,195,400
3060105038	GPS Receiver	Buah	1	10,879,000	1,087,900	9,791,100
3060105047	Kamera Udara	Buah	7	216,340,000	53,775,504	162,564,496
3060199999	Alat Studio Lainnya	dummy	31	68,762,855	21,749,353	47,013,502
3060201001	Telephone (PABX)	Buah	24	955,133,419	762,359,143	192,774,276

LAPORAN PENYUSUTAN
INTRAKOMPTABEL
RINCIAN PER SUBSUB KELOMPOK
TAHUN ANGGARAN 2019 AUDITED

NAMA UAPPBE1 : BADAN PENDIDIKAN DAN PELATIHAN KEUANGAN

AKUN NERACA/SUBSUB KELOMPOK BARANG		SAT	SALDO PER 31 DESEMBER 2019 AUDITED			
KODE	URAIAN		KUANTITAS	NILAI	AKUMULASI PENYUSUTAN	NILAI BUKU
1	2	3	4	5	6	7
3060201002	Intermediate Telephone/Key Telephone	Buah	27	5,685,825	5,685,825	0
3060201003	Pesawat Telephone	Buah	198	160,828,862	156,396,232	4,432,630
3060201004	Telephone Mobile	Buah	8	57,867,460	23,842,540	34,024,920
3060201006	Handy Talky (HT)	Buah	381	1,073,321,543	800,172,974	273,148,569
3060201010	Facsimile	Buah	39	97,711,107	86,735,466	10,975,641
3060201020	Telepon Digital	Buah	1	2,695,000	808,500	1,886,500
3060201021	Telepon Analog	Buah	91	32,982,180	32,850,180	132,000
3060201999	Alat Komunikasi Telephone Lainnya	dummy	6	32,434,962	32,434,962	0
3060206001	Publik Address (Lapangan)	Buah	17	255,200,000	255,200,000	0
3060206002	Wireless Amplifier	Buah	17	86,512,600	86,512,600	0
3060207005	Finger Printer Time and Attandance Acces Control System	Buah	7	54,543,200	53,392,540	1,150,660
3060208024	Radio Communication Matching Switch (RCMS)	Buah	1	7,480,000	748,000	6,732,000
3060208999	Alat Komunikasi Khusus Lainnya	dummy	6	242,762,355	242,762,355	0
3060209007	Digital Recording System	Buah	6	325,644,400	183,944,200	141,700,200
3060209010	Mobile Gateway	Buah	2	16,800,000	16,800,000	0
3060299999	Alat Komunikasi Lainnya	dummy	1	19,163,657	19,163,657	0
3060310001	Antene SHF Portable	Buah	2	1,199,291	1,199,291	0
3060310999	Peralatan Antena SHF/Parabola Lainnya	dummy	12	213,420,564	94,605,714	118,814,850
3060322001	Dehumidifier (Humidity Control)	Buah	2	7,935,494	6,745,170	1,190,324
3060323003	Receiver STL/SHF	Buah	1	287,692	287,692	0
3060323015	Switcher/Patch Panel	Buah	9	143,064,000	125,388,000	17,676,000
3060324001	Antene Penerima VHF	Buah	1	4,840,000	4,840,000	0
3060347002	Genset	Buah	4	5,057,135,264	1,584,206,043	3,472,929,221
3070101001	Sterilisator	Buah	9	8,435,000	6,874,000	1,561,000
3070101003	Diagnostik Set	Buah	6	9,141,000	9,141,000	0
3070101004	Stetoscope (Alat Kedokteran Umum)	Buah	16	13,223,500	12,970,500	253,000
3070101005	Tensimeter	Buah	23	29,052,300	25,199,500	3,852,800
3070101007	Head Lamp (Alat Kedokteran Umum)	Buah	3	2,651,000	1,951,000	700,000
3070101008	Waskom	Buah	3	180,000	180,000	0
3070101009	Timbangan Badan (Alat Kedokteran Umum)	Buah	11	14,947,725	12,952,070	1,995,655
3070101017	Arteriklem	Buah	1	85,000	85,000	0
3070101021	Gunting Lurus	Buah	1	19,000	19,000	0
3070101026	Tabung O2	Buah	16	18,782,145	13,945,208	4,836,937
3070101027	Aplanation Termometer	Buah	1	605,000	605,000	0
3070101060	Electro Cardiography (Alat Kedokteran Umum)	Buah	1	39,600,000	15,840,000	23,760,000
3070101088	Korentang	Buah	1	29,000	29,000	0
3070101093	Magil Tang (Dewasa,Anak)	Buah	3	138,000	138,000	0
3070101096	Meja Suntik Beroda	Buah	2	2,146,000	1,816,000	330,000
3070101097	Lemari Obat (Kaca)	Buah	9	25,519,798	22,555,830	2,963,968

LAPORAN PENYUSUTAN
INTRAKOMPTABEL
RINCIAN PER SUBSUB KELOMPOK
TAHUN ANGGARAN 2019 AUDITED

NAMA UAPPBE1 : BADAN PENDIDIKAN DAN PELATIHAN KEUANGAN

AKUN NERACA/SUBSUB KELOMPOK BARANG		SAT	SALDO PER 31 DESEMBER 2019 AUDITED			
KODE	URAIAN		KUANTITAS	NILAI	AKUMULASI PENYUSUTAN	NILAI BUKU
1	2	3	4	5	6	7
3070101105	Nierbekhen	Buah	7	322,000	322,000	0
3070101127	Kursi Dorong	Buah	112	157,457,801	146,932,800	10,525,001
3070101134	Suction Pump	Buah	1	1,536,975	614,790	922,185
3070101139	Standar Infus	Buah	1	660,000	660,000	0
3070101146	Termometer Mercury Untuk Suhu Badan	Buah	2	1,540,000	1,540,000	0
3070101154	Utility Trolley	Buah	4	12,070,000	11,003,000	1,067,000
3070101155	UV Sterilizer	Buah	1	3,999,985	399,999	3,599,986
3070101162	Senter	Buah	8	2,995,200	2,995,200	0
3070101999	Alat Kedokteran Umum Lainnya	dummy	6	3,409,400	3,409,400	0
3070102001	Dental Chair	Buah	2	261,417,000	261,417,000	0
3070102002	Dental Unit	Buah	2	477,255,500	477,255,500	0
3070102005	Dental Hand Instruments Set	Buah	1	693,000	485,100	207,900
3070102010	Infra Red	Buah	1	904,860	904,860	0
3070102032	Bracket Holder	Buah	31	36,290,300	36,290,300	0
3070102034	Hand Piece	Buah	1	19,000	19,000	0
3070102056	Intra Oral	Buah	1	19,000	19,000	0
3070102099	Tang Set	Buah	2	56,000	56,000	0
3070102108	Infus Standard Mac High 2 M	Buah	1	300,000	300,000	0
3070102111	Compresor Gigi	Buah	1	24,200,000	21,780,000	2,420,000
3070102999	Alat Kedokteran Gigi Lainnya	dummy	1	15,900,000	4,770,000	11,130,000
3070104108	Kursi Zeis	Buah	1	1,852,700	1,852,700	0
3070104126	Meja Operasi Minor	Buah	1	425,000	425,000	0
3070104134	Minor Basic Set	Buah	1	352,000	352,000	0
3070105013	Trubes Stethoscop	Buah	2	2,145,000	2,145,000	0
3070105063	Alat Partus Set	Buah	1	408,000	408,000	0
3070105094	Instrument Trolley, Stainless Steel	Buah	2	12,967,200	2,306,880	10,660,320
3070105097	Lampu Gynaecologi	Buah	1	1,200,000	1,200,000	0
3070105105	Obstetric Diagnostic Kit	Buah	1	114,000	114,000	0
3070105106	Oxygen Therapy Set	Buah	1	2,640,000	2,640,000	0
3070105113	Sendok Curret	Buah	1	311,000	311,000	0
3070105134	Tabung Periksa Uric	Buah	1	825,000	660,000	165,000
3070106001	Ear Diagnosis Set	Buah	1	660,000	660,000	0
3070106003	Throat Diagnosis Set	Buah	1	2,420,000	2,420,000	0
3070106013	Rhinoscope	Buah	1	1,870,000	748,000	1,122,000
3070107072	Ishihara Blind Test Plate	Buah	30	116,875,000	116,875,000	0
3070107093	Snellen Chard	Buah	1	3,870,000	3,870,000	0
3070108024	Nebulizer	Buah	4	4,158,000	4,158,000	0
3070108094	Glucometer Complete With Glucostic	Buah	4	1,713,000	1,570,000	143,000
3070110049	Meja Periksa 200X90X100 cc	Buah	2	5,816,975	3,746,975	2,070,000

LAPORAN PENYUSUTAN
INTRAKOMPTABEL
RINCIAN PER SUBSUB KELOMPOK
TAHUN ANGGARAN 2019 AUDITED

NAMA UAPPBE1 : BADAN PENDIDIKAN DAN PELATIHAN KEUANGAN

AKUN NERACA/SUBSUB KELOMPOK BARANG		SAT	SALDO PER 31 DESEMBER 2019 AUDITED			
KODE	URAIAN		KUANTITAS	NILAI	AKUMULASI PENYUSUTAN	NILAI BUKU
1	2	3	4	5	6	7
3070110072	Electric Sterilisor	Buah	2	3,600,080	360,008	3,240,072
3070112002	Wheel Chair (Alat Kesehatan Rehabilitasi Medis)	Buah	1	1,023,000	1,023,000	0
3070119033	Uninterrupted Power System	Buah	1	6,160,000	6,160,000	0
3070119051	High Pressure Sterilizer	Buah	1	16,500,000	16,500,000	0
3070119086	Diagnostic Set	Buah	1	2,090,000	2,090,000	0
3070121049	Wheel Chair (Alat Kedokteran Gawat Darurat)	Buah	1	5,585,200	1,675,560	3,909,640
3070204001	Sepeda Statis	Buah	13	76,020,352	64,041,852	11,978,500
3070204999	Alat Kesehatan Olah Raga Lainnya	dummy	17	59,150,300	48,755,300	10,395,000
3070205015	Buku Buta Warna	Buah	10	39,875,000	39,875,000	0
3070205999	Alat Kesehatan Umum Lain Lainnya	dummy	2	3,265,000	3,265,000	0
3070299999	Alat Kesehatan Umum Lainnya	dummy	5	91,085,000	33,912,500	57,172,500
3080110140	Boresscope	Buah	1	58,300,000	40,081,250	18,218,750
3080111028	Vacum Pump	Buah	1	15,445,100	15,445,100	0
3080112080	Detector	Buah	1	12,766,666	8,777,083	3,989,583
3080113081	TV Monitor	Buah	4	8,400,000	4,725,000	3,675,000
3080119010	U V Sterilizer	Buah	2	7,810,000	2,440,626	5,369,374
3080141005	Alat Pemadam Kebakaran	Buah	1	40,821,000	2,551,313	38,269,687
3080141041	Coloumn Chromatography	Buah	2	822,000	822,000	0
3080141170	Microwave Oven	Buah	1	1,639,000	307,313	1,331,687
3080155011	Dry Sterilizer	Buah	1	1,050,000	65,625	984,375
3080203014	Recorder	Buah	8	10,120,000	3,036,008	7,083,992
3080203052	Water Percolator (Boiler)	Buah	2	2,500,000	166,668	2,333,332
3080404013	Temperature Sensor Set	Buah	1	34,004,300	28,903,655	5,100,645
3080605036	Refrigerator/Freezer	Buah	1	3,003,000	214,500	2,788,500
3080704006	Control Panel	Buah	3	216,664,800	110,066,949	106,597,851
3080715005	Lighting Equipment	Buah	2	8,184,000	1,636,800	6,547,200
3080804001	Multi Meter / AVO Meter	Buah	1	478,500	119,625	358,875
3090110008	Senapan Angin	Buah	12	170,280,000	8,514,000	161,766,000
3090201045	Standart Binocular	Buah	2	4,488,000	748,000	3,740,000
3090402031	Kamera Digital	Buah	6	34,909,815	22,456,737	12,453,078
3090403011	Helm Tempur	Buah	35	30,068,500	18,792,830	11,275,670
3090403012	Rompi Anti Peluru	Buah	12	138,758,400	17,344,800	121,413,600
3090404026	Button Camera	Buah	4	2,838,000	2,838,000	0
3090404031	Pen Camera	Buah	5	2,695,275	2,695,275	0
3090405001	Distometer	Buah	3	39,501,000	39,501,000	0
3090407001	Bateray Handycam (Yang Bisa Diisi Ulang)	Buah	2	1,339,250	1,004,436	334,814
3090407002	Lampu Handycam + Bateray (Yang Bisa Diisi Ulang)	Buah	1	1,100,000	962,500	137,500
3090407005	Lemari Camera	Buah	1	3,206,500	2,404,875	801,625
3090407009	Bateray Pack Camera (Yang Bisa Diisi Ulang)	Buah	2	1,314,500	985,875	328,625

LAPORAN PENYUSUTAN
INTRAKOMPTABEL
RINCIAN PER SUBSUB KELOMPOK
TAHUN ANGGARAN 2019 AUDITED

NAMA UAPPBE1 : BADAN PENDIDIKAN DAN PELATIHAN KEUANGAN

AKUN NERACA/SUBSUB KELOMPOK BARANG		SAT	SALDO PER 31 DESEMBER 2019 AUDITED			
KODE	URAIAN		KUANTITAS	NILAI	AKUMULASI PENYUSUTAN	NILAI BUKU
1	2	3	4	5	6	7
3090409158	UV-Cabinet	Buah	1	2,365,000	2,069,375	295,625
3100101001	Mainframe (Komputer Jaringan)	Buah	2	92,220,900	92,220,900	0
3100101002	Mini Komputer	Buah	78	632,510,000	106,226,252	526,283,748
3100101003	Local Area Network (LAN)	Buah	3	319,705,540	319,705,540	0
3100101004	Internet	Buah	2	49,630,000	49,630,000	0
3100101999	Komputer Jaringan Lainnya	dummy	3	52,439,029	42,965,279	9,473,750
3100102001	P.C Unit	Buah	4,456	49,784,026,881	36,739,768,731	13,044,258,150
3100102002	Lap Top	Buah	1,114	13,551,185,073	8,615,411,190	4,935,773,883
3100102003	Note Book	Buah	103	1,352,561,521	1,329,328,721	23,232,800
3100102006	Thinclient	Buah	35	127,831,000	127,831,000	0
3100102008	Ultra Mobile P.C.	Buah	28	368,264,763	287,347,526	80,917,237
3100102009	Tablet PC	Buah	107	629,154,910	297,916,432	331,238,478
3100102999	Personal Komputer Lainnya	dummy	16	510,401,800	472,792,869	37,608,931
3100199999	Komputer Unit Lainnya	dummy	10	75,948,000	75,948,000	0
3100201009	Serial Printer	Buah	1	5,967,500	5,967,500	0
3100201012	Hard Disk	Buah	81	179,095,364	121,932,516	57,162,848
3100201013	Keyboard (Peralatan Mainframe)	Buah	1	9,075,000	9,075,000	0
3100201015	Data Patch Panel	Buah	1	9,240,000	9,240,000	0
3100201017	Panaboard	Buah	3	54,642,000	54,642,000	0
3100201999	Peralatan Mainframe Lainnya	dummy	4	15,519,900	10,693,650	4,826,250
3100202001	Card Reader (Peralatan Mini Komputer)	Buah	6	798,000	516,750	281,250
3100202006	CPU (Peralatan Mini Komputer)	Buah	2	8,654,400	5,557,900	3,096,500
3100202010	Scanner (Peralatan Mini Komputer)	Buah	10	76,714,060	49,659,023	27,055,037
3100202012	Viewer (Peralatan Mini Komputer)	Buah	2	18,972,500	18,972,500	0
3100202015	Auto Switch/Data Switch	Buah	3	42,955,000	42,955,000	0
3100202017	Speaker Komputer	Buah	23	94,517,740	93,383,365	1,134,375
3100202999	Peralatan Mini Komputer Lainnya	dummy	38	175,027,200	166,207,200	8,820,000
3100203001	CPU (Peralatan Personal Komputer)	Buah	17	76,421,600	73,725,253	2,696,347
3100203002	Monitor	Buah	73	203,864,655	163,498,835	40,365,820
3100203003	Printer (Peralatan Personal Komputer)	Buah	913	3,407,980,245	2,881,640,669	526,339,576
3100203004	Scanner (Peralatan Personal Komputer)	Buah	170	2,571,519,875	2,267,643,338	303,876,537
3100203005	Plotter (Peralatan Personal Komputer)	Buah	1	52,690,000	52,690,000	0
3100203006	Viewer (Peralatan Personal Komputer)	Buah	1	920,000	920,000	0
3100203007	External	Buah	43	86,554,282	86,554,282	0
3100203008	Digitizer (Peralatan Personal Komputer)	Buah	3	10,502,800	10,502,800	0
3100203009	Keyboard (Peralatan Personal Komputer)	Buah	3	3,410,000	3,410,000	0
3100203010	CD Writter	Buah	3	2,365,000	2,365,000	0
3100203013	Capture Card	Buah	2	9,000,000	9,000,000	0
3100203015	External CD/ DVD Drive (ROM)	Buah	6	3,161,400	3,161,400	0

LAPORAN PENYUSUTAN
INTRAKOMPTABEL
RINCIAN PER SUBSUB KELOMPOK
TAHUN ANGGARAN 2019 AUDITED

NAMA UAPPBE1 : BADAN PENDIDIKAN DAN PELATIHAN KEUANGAN

AKUN NERACA/SUBSUB KELOMPOK BARANG		SAT	SALDO PER 31 DESEMBER 2019 AUDITED			
KODE	URAIAN		KUANTITAS	NILAI	AKUMULASI PENYUSUTAN	NILAI BUKU
1	2	3	4	5	6	7
3100203017	External/ Portable Hardisk	Buah	238	699,859,859	468,379,456	231,480,403
3100203999	Peralatan Personal Komputer Lainnya	dummy	124	588,444,320	476,528,078	111,916,242
3100204001	Server	Buah	99	7,311,528,269	6,118,852,018	1,192,676,251
3100204002	Router	Buah	109	518,873,694	509,942,396	8,931,298
3100204003	Hub	Buah	154	1,605,157,522	1,576,211,272	28,946,250
3100204004	Modem	Buah	8	96,862,500	96,862,500	0
3100204005	Netware Interface External	Buah	1	13,875,000	13,875,000	0
3100204006	Repeater and Transciever	Buah	1	38,888,968	34,027,847	4,861,121
3100204008	rack Modem	Buah	1	136,555,100	136,555,100	0
3100204014	Rak Server	Buah	40	511,096,100	331,227,065	179,869,035
3100204015	Firewall	Buah	1	21,521,500	21,521,500	0
3100204016	Switch Rak	Buah	11	71,825,600	8,978,200	62,847,400
3100204020	CAT 6 Cable	Buah	10	18,502,000	15,070,000	3,432,000
3100204023	Wireless Access Point	Buah	327	3,967,453,950	856,203,835	3,111,250,115
3100204024	Switch	Buah	317	4,228,960,183	2,318,546,982	1,910,413,201
3100204026	Acces Point	Buah	85	542,608,970	346,797,469	195,811,501
3100204027	Rackmount	Buah	21	62,406,100	11,987,275	50,418,825
3100204029	Mobile Modem GSM/ CDMA	Buah	4	6,248,000	4,686,000	1,562,000
3100204030	Network Cable Tester	Buah	12	57,141,800	39,298,250	17,843,550
3100204033	Ethernet Converter	unit	12	64,705,200	40,440,756	24,264,444
3100204034	Optical Termination Box	unit	3	11,880,000	7,425,000	4,455,000
3100204035	Modul Untuk Penambahan di Core Switch	unit	4	63,800,000	39,875,000	23,925,000
3100204999	Peralatan Jaringan Lainnya	dummy	69	320,727,345	296,390,345	24,337,000
3100299999	Peralatan Komputer Lainnya	dummy	9	68,004,200	63,356,700	4,647,500
3110101001	Teropong (Optik)	Buah	1	920,000	920,000	0
3110102021	Mounting Kamera	Buah	2	3,347,300	2,008,380	1,338,920
3150201999	Baju Pengaman Lainnya	dummy	26	514,217,000	51,421,700	462,795,300
3150299999	Alat Pelindung Lainnya	dummy	11	33,395,890	29,516,652	3,879,238
3150301004	Life Jacket	Buah	40	114,268,000	28,567,000	85,701,000
3150301006	Inflatable Life Craft	Buah	1	76,450,000	19,112,500	57,337,500
3150301014	Carabiner Kecil	Buah	30	16,335,000	16,335,000	0
3150301021	Tandu	Buah	2	1,890,000	1,890,000	0
3150302005	Tenda	Buah	5	16,862,208	16,862,208	0
3150302012	Tenda Pleton (Alat Pendukung Pencarian)	Buah	1	10,175,000	10,175,000	0
3150302014	Tenda Pelampang	Buah	14	148,995,000	148,995,000	0
3150302015	Marine Detection	Buah	1	10,608,400	2,652,100	7,956,300
3150303063	Harness, Safty (NZ Safety)	Buah	3	1,274,520	1,274,520	0
3150303066	Selang 65 cm LP	Buah	2	17,674,800	4,418,700	13,256,100
3150303068	Selang AGA Tekanan Rendah	Buah	15	79,596,000	19,899,000	59,697,000

LAPORAN PENYUSUTAN
INTRAKOMPTABEL
RINCIAN PER SUBSUB KELOMPOK
TAHUN ANGGARAN 2019 AUDITED

NAMA UAPPBE1 : BADAN PENDIDIKAN DAN PELATIHAN KEUANGAN

AKUN NERACA/SUBSUB KELOMPOK BARANG		SAT	SALDO PER 31 DESEMBER 2019 AUDITED			
KODE	URAIAN		KUANTITAS	NILAI	AKUMULASI PENYUSUTAN	NILAI BUKU
1	2	3	4	5	6	7
3150399999	Alat SAR Lainnya	dummy	8	28,534,000	7,133,500	21,400,500
3150401005	Sistem Transmisi (Radio Link, VSAT)	Buah	3	29,095,000	20,366,494	8,728,506
3160101002	Anatomi	Buah	1	6,116,000	305,800	5,810,200
3160101999	Alat Peraga Pelatihan Lainnya	dummy	2	19,030,000	951,500	18,078,500
3170119001	Centrifugal Pump	Buah	2	38,500,000	36,093,750	2,406,250
3170119004	Jet Pump	Buah	10	79,501,970	78,505,096	996,874
3170120024	Staple Gun (Solid Material Handling Equipment)	Buah	4	151,588,090	115,354,310	36,233,780
3170121006	Shredder	Buah	3	56,980,000	53,418,750	3,561,250
3170124004	Polishing Machine/Mesin Poles	Buah	3	29,541,600	5,967,503	23,574,097
3180102001	Rambu Jalan	Unit	8	33,855,800	30,830,805	3,024,995
3180102003	Rambu Cermin	Unit	3	6,713,500	4,934,680	1,778,820
3180102008	Rambu-rambu Peringatan	Unit	3	6,600,000	6,128,572	471,428
3190102001	Alat Tennis Meja	Buah	31	197,461,412	164,095,163	33,366,249
3190102002	Alat Volley	Buah	1	23,595,000	23,595,000	0
3190102003	Alat Bilyard	Buah	5	100,856,740	82,912,740	17,944,000
3190102004	Alat Badminton	Buah	10	114,593,500	114,593,500	0
3190102007	Alat Basket	Buah	4	197,774,940	194,658,274	3,116,666
3190102009	Keranjang Bola/Ring	Buah	1	5,280,000	4,400,000	880,000
3190102999	Peralatan Permainan Lainnya	dummy	12	179,162,900	173,278,450	5,884,450
3190103003	Matras	Buah	21	41,748,060	40,948,060	800,000
3190103005	Peralatan Fitness	Buah	51	600,463,227	567,309,897	33,153,330
3190103008	Multi Station	Buah	3	49,109,000	43,525,667	5,583,333
3190103009	Argocycle	Buah	3	23,551,000	21,598,500	1,952,500
3190103010	Treadmill	Buah	30	511,492,000	430,244,502	81,247,498
3190103011	Orbitrek	Buah	1	4,180,000	3,483,334	696,666
3190103013	Sit Up Board	Buah	3	15,140,500	13,650,917	1,489,583
3190103015	Damble Set	Buah	12	6,808,400	6,036,304	772,096
3190103016	Barble Set	Buah	6	14,073,400	12,240,068	1,833,332
3190103017	Rak Damble Set	Buah	1	1,155,000	1,155,000	0
3190106003	Sepeda Olah Raga	Buah	16	52,917,600	47,268,000	5,649,600
3190106999	Peralatan Olah Raga Lainnya	dummy	5	31,060,000	31,060,000	0
133111	Gedung dan Bangunan		416	994,437,240,481	77,668,328,990	916,768,911,491
4010101001	Bangunan Gedung Kantor Permanen	Unit	31	234,256,018,619	21,835,004,851	212,421,013,768
4010101004	Rumah Panel	Unit	5	1,518,360,350	144,802,468	1,373,557,882
4010102001	Bangunan Gudang Tertutup Permanen	Unit	8	2,590,645,116	170,095,661	2,420,549,455
4010102999	Bangunan Gudang Lainnya	dummy	3	312,626,000	20,263,315	292,362,685
4010104001	Gedung Instalasi Studio	Unit	2	379,620,000	21,465,775	358,154,225
4010104999	Bangunan Gedung Instalasi Lainnya	dummy	5	2,412,122,413	53,204,547	2,358,917,866
4010105001	Bangunan Gedung Laboratorium Permanen	Unit	1	770,524,314	52,775,640	717,748,674

LAPORAN PENYUSUTAN
INTRAKOMPTABEL
RINCIAN PER SUBSUB KELOMPOK
TAHUN ANGGARAN 2019 AUDITED

NAMA UAPPBE1 : BADAN PENDIDIKAN DAN PELATIHAN KEUANGAN

AKUN NERACA/SUBSUB KELOMPOK BARANG		SAT	SALDO PER 31 DESEMBER 2019 AUDITED			
KODE	URAIAN		KUANTITAS	NILAI	AKUMULASI PENYUSUTAN	NILAI BUKU
1	2	3	4	5	6	7
4010106999	Bangunan Kesehatan Lainnya	dummy	1	789,772,000	44,873,410	744,898,590
4010108001	Bangunan Gedung Tempat Ibadah Permanen	Unit	13	10,003,380,694	962,855,636	9,040,525,058
4010109001	Bangunan Gedung Pertemuan Permanen	Unit	8	68,869,183,179	4,753,126,434	64,116,056,745
4010110001	Bangunan Gedung Pendidikan Permanen	Unit	28	207,131,478,461	17,057,451,913	190,074,026,548
4010111001	Gedung Olah Raga Tetutup Permanen	Unit	1	1,040,351,000	54,755,315	985,595,685
4010111004	Bangunan Olah Raga Terbuka Permanen	Unit	11	3,236,515,724	167,880,688	3,068,635,036
4010111005	Bangunan Olah Raga Terbuka Semi Permanen	Unit	1	432,436,000	23,501,955	408,934,045
4010112001	Gedung Pertokoan/Koperasi/Pasar Permanen	Unit	3	1,974,537,000	120,861,040	1,853,675,960
4010113001	Gedung Pos Jaga Permanen	Unit	26	1,858,832,651	128,891,665	1,729,940,986
4010113002	Gedung Pos Jaga Semi Permanen	Unit	3	54,068,000	7,951,177	46,116,823
4010113999	Bangunan Gedung Untuk Pos Jaga Lainnya	dummy	6	165,716,000	9,710,720	156,005,280
4010114001	Gedung Garasi/Pool Permanen	Unit	2	309,572,000	17,882,470	291,689,530
4010114002	Gedung Garasi/Pool Semi Permanen	Unit	4	590,192,000	59,097,240	531,094,760
4010114999	Bangunan Gedung Garasi/Pool Lainnya	dummy	5	717,105,454	35,986,525	681,118,929
4010116001	Bangunan Gedung Perpustakaan Permanen	Unit	3	2,904,205,000	177,717,575	2,726,487,425
4010125004	Selasar	Unit	4	600,672,000	23,120,350	577,551,650
4010125005	Kanopi	unit	2	202,937,978	4,485,240	198,452,738
4010125999	Bangunan Terbuka Lainnya	dummy	10	2,360,947,152	138,359,815	2,222,587,337
4010129002	Bangunan Kolam/Bak Ikan	Unit	2	1,927,456,385	111,872,735	1,815,583,650
4010130001	Bangunan Gedung Tempat Kerja Lainnya Permanen	Unit	17	15,466,581,429	1,157,061,677	14,309,519,752
4010130002	Bangunan Gedung Tempat Kerja Lainnya Semi Permanen	Unit	6	470,744,385	24,405,395	446,338,990
4010130003	Bangunan Gedung Tempat Kerja Lainnya Darurat	Unit	1	186,332,000	12,422,135	173,909,865
4010130999	Bangunan Lainnya	dummy	33	9,533,389,682	576,653,057	8,956,736,625
4010132001	Bangunan Tempat Parkir	Unit	3	813,080,000	42,727,135	770,352,865
4010132999	Bangunan Fasilitas Umum Lainnya	dummy	1	674,505,000	36,657,880	637,847,120
4010133001	Bangunan Parkir Terbuka Permanen	Unit	15	3,215,667,429	179,898,955	3,035,768,474
4010133002	Bangunan Parkir Terbuka Semi Permanen	Unit	6	537,366,215	17,870,582	519,495,633
4010134001	Taman Permanen	Unit	8	5,783,053,201	288,552,229	5,494,500,972
4010134002	Taman Semi Permanen	Unit	1	270,945,000	15,394,600	255,550,400
4010134999	Taman Lainnya	dummy	2	242,574,000	13,782,615	228,791,385
4010199999	Bangunan Gedung Tempat Kerja Lainnya	dummy	1	1,564,375,303	15,643,753	1,548,731,550
4010201001	Rumah Negara Golongan I Tipe A Permanen	Unit	1	158,725,000	9,336,765	149,388,235
4010201004	Rumah Negara Golongan I Tipe B Permanen	Unit	1	238,399,000	14,899,938	223,499,062
4010201007	Rumah Negara Golongan I Tipe C Permanen	Unit	2	300,299,000	18,532,788	281,766,212
4010201010	Rumah Negara Golongan I Tipe D Permanen	Unit	7	695,751,000	40,155,792	655,595,208
4010201013	Rumah Negara Golongan I Tipe E Permanen	Unit	1	697,462,000	45,885,660	651,576,340
4010202001	Rumah Negara Golongan II Tipe A Permanen	Unit	3	401,750,000	26,430,915	375,319,085
4010202004	Rumah Negara Golongan II Tipe B Permanen	Unit	9	2,180,460,000	491,976,989	1,688,483,011
4010202007	Rumah Negara Golongan II Tipe C Permanen	Unit	5	1,079,149,961	123,630,528	955,519,433

LAPORAN PENYUSUTAN
INTRAKOMPTABEL
RINCIAN PER SUBSUB KELOMPOK
TAHUN ANGGARAN 2019 AUDITED

NAMA UAPPBE1 : BADAN PENDIDIKAN DAN PELATIHAN KEUANGAN

AKUN NERACA/SUBSUB KELOMPOK BARANG		SAT	SALDO PER 31 DESEMBER 2019 AUDITED			
KODE	URAIAN		KUANTITAS	NILAI	AKUMULASI PENYUSUTAN	NILAI BUKU
1	2	3	4	5	6	7
4010202010	Rumah Negara Golongan II Tipe D Permanen	Unit	6	1,556,326,588	106,218,412	1,450,108,176
4010202013	Rumah Negara Golongan II Tipe E Permanen	Unit	9	1,516,128,000	130,700,701	1,385,427,299
4010202014	Rumah Negara Golongan II Tipe E Semi Permanen	Unit	1	273,735,000	91,245,000	182,490,000
4010204001	Mess/Wisma/Bungalow/Tempat Peristirahatan Permanen	Unit	14	7,015,842,542	496,529,955	6,519,312,587
4010205001	Asrama Permanen	Unit	29	376,723,182,733	26,608,157,406	350,115,025,327
4010209999	Rumah Negara Dalam Proses Penggolongan Lainnya	dummy	8	939,566,000	123,627,105	815,938,895
4010299999	Bangunan Gedung Tempat Tinggal Lainnya	dummy	1	117,224,000	6,105,415	111,118,585
4040101009	Tugu/Tanda Batas Administrasi Kepemilikan	Unit	10	2,406,832,000	218,427,819	2,188,404,181
4040104001	Pagar Permanen	Unit	18	9,235,089,645	418,644,589	8,816,445,056
4040104002	Pagar Semi Permanen	Unit	3	590,217,000	33,369,150	556,847,850
4040104999	Pagar Lainnya	dummy	4	1,800,593,878	67,151,510	1,733,442,368
4040199999	Tugu/Tanda Batas Lainnya	dummy	2	342,618,000	18,238,380	324,379,620
134111	Jalan dan Jembatan		48,059	6,669,181,953	3,268,657,416	3,400,524,537
5010109002	Jalan Khusus Kompleks	M2	47,658	6,151,196,873	3,231,206,754	2,919,990,119
5010109008	Jalan Khusus Lainnya	M2	1	79,852,080	11,977,812	67,874,268
5010210002	Jembatan Penyeberangan Kendaraan	M2	400	438,133,000	25,472,850	412,660,150
134112	Irigasi		36	5,961,977,913	1,032,530,817	4,929,447,096
5020404002	Saluran Drainage	Unit	4	1,084,762,062	476,299,883	608,462,179
5020405001	Tanggul Banjir (Bangunan Pengaman Pengamanan Sungai/pantai)	Unit	1	378,693,000	117,320,576	261,372,424
5020502001	Sumur Dengan Pompa (Bangunan Pengambilan Pengembangan Sumber Air)	Unit	3	741,184,910	82,524,809	658,660,101
5020502002	Sumur Artetis	Unit	1	17,353,000	1,668,560	15,684,440
5020505001	Bak Penampung/Kolam/ Menara Penampungan	Unit	3	74,212,000	8,832,300	65,379,700
5020601003	Bak Penyimpanan/Tower Air Baku	Unit	4	1,116,269,233	160,931,131	955,338,102
5020602007	Bangunan Pengambilan Dari Sumur Artetis	Unit	1	288,571,000	24,047,585	264,523,415
5020605005	Bangunan Penampung Air Baku	Unit	5	82,783,000	7,736,457	75,046,543
5020605006	Bangunan Hidran Umum	Unit	1	1,267,423,623	62,429,048	1,204,994,575
5020605007	Bangunan Mandi Cuci Kakus (MCK)	Unit	1	81,353,000	7,674,810	73,678,190
5020605008	Bangunan Menara/Bak Penampung/Reservoir Air Minum	Unit	7	201,416,000	30,538,375	170,877,625
5020703001	Saluran Pembuang Air Buangan Air Hujan	Unit	1	434,655,085	38,032,323	396,622,762
5020703999	Bangunan Pembuang Air Kotor Lainnya	dummy	1	33,063,000	2,431,105	30,631,895
5020705006	Saluran Air Kotor Sambungan Dari Rumah	Unit	1	81,763,000	6,813,585	74,949,415
5020705007	Bangunan (Box) Culvert	Unit	1	15,494,000	1,106,715	14,387,285
5020799999	Bangunan Air Kotor Lainnya	dummy	1	62,982,000	4,143,555	58,838,445
134113	Jaringan		294	25,471,548,045	7,029,573,569	18,441,974,476
5030101001	Instalasi Air Permukaan Kapasitas Kecil	Unit	2	117,927,000	47,063,707	70,863,293
5030102001	Instalasi Air Sumber / Mata Air Kapasitas Kecil	Unit	2	11,767,400	6,841,292	4,926,108
5030105002	Jaringan Rumah Tangga (JARUT)	Unit	2	428,481,993	139,781,598	288,700,395
5030105999	Instalasi Air Bersih / Air Baku Lainnya Lainnya	dummy	1	482,817,541	88,516,549	394,300,992
5030199999	Instalasi Air Bersih / Air Baku Lainnya	dummy	3	79,795,190	6,649,600	73,145,590

LAPORAN PENYUSUTAN
INTRAKOMPTABEL
RINCIAN PER SUBSUB KELOMPOK
TAHUN ANGGARAN 2019 AUDITED

NAMA UAPPBE1 : BADAN PENDIDIKAN DAN PELATIHAN KEUANGAN

AKUN NERACA/SUBSUB KELOMPOK BARANG		SAT	SALDO PER 31 DESEMBER 2019 AUDITED			
KODE	URAIAN		KUANTITAS	NILAI	AKUMULASI PENYUSUTAN	NILAI BUKU
1	2	3	4	5	6	7
5030201001	Instalasi Air Buangan Domestik Kapasitas Kecil	Unit	1	236,529,000	79,556,198	156,972,802
5030399999	Instalasi Pengolahan Sampah Lainnya	dummy	1	121,484,000	78,964,600	42,519,400
5030601001	Instalasi Gardu Listrik Induk Kapasitas Kecil	Unit	2	625,065,930	145,771,270	479,294,660
5030601002	Instalasi Gardu Listrik Induk Kapasitas Sedang	Unit	1	786,385,674	186,766,593	599,619,081
5030602002	Instalasi Gardu Listrik Distribusi Kapasitas Sedang	Unit	1	127,169,000	35,662,258	91,506,742
5030603999	Instalasi Pusat Pengatur Listrik Lainnya	dummy	2	191,895,400	46,761,783	145,133,617
5030701004	Instalasi Komunikasi Elektronik (KOMLEK)	Unit	41	381,200,000	146,426,662	234,773,338
5030999999	Instalasi Pengaman Lainnya	dummy	1	1,909,410,494	708,845,095	1,200,565,399
5031001001	Instalasi Generating Set	Unit	1	80,003,000	48,001,800	32,001,200
5031001004	Instalasi Komputer	Unit	59	653,064,095	606,864,095	46,200,000
5031001999	Instalasi Lain-lain	dummy	14	1,396,771,881	989,474,582	407,297,299
5040102002	Jaringan Induk Distribusi Kapasitas Sedang	Unit	1	181,058,359	57,335,145	123,723,214
5040103002	Jaringan Cabang Distribusi Kapasitas Sedang	Unit	1	4,664,376	1,477,051	3,187,325
5040104002	Jaringan Sambungan Ke Rumah Kapasitas Sedang	Unit	1	95,444,250	30,224,013	65,220,237
5040199999	Jaringan Air Minum Lainnya	dummy	1	48,631,000	12,968,264	35,662,736
5040201001	Jaringan Transmisi Tegangan Diatas 300 KVA	Unit	30	4,947,373,210	904,156,645	4,043,216,565
5040201002	Jaringan Transmisi Tegangan 100 S/D 300 KVA	Unit	47	295,921,971	78,387,087	217,534,884
5040201003	Jaringan Transmisi Tegangan Dibawah 100 KVA	Unit	22	108,694,500	27,809,213	80,885,287
5040202001	Jaringan Distribusi Tegangan Diatas 20 KVA	Unit	6	5,151,165,445	1,125,869,741	4,025,295,704
5040202002	Jaringan Distribusi Tegangan 1 S/D 20 KVA	Unit	4	3,620,179,350	757,923,602	2,862,255,748
5040202003	Jaringan Distribusi Tegangan Dibawah 1 KVA	Unit	1	23,028,225	5,469,199	17,559,026
5040202999	Jaringan Distribusi Lainnya	dummy	5	864,609,870	166,084,996	698,524,874
5040299999	Jaringan Listrik Lainnya	dummy	8	1,926,558,336	263,231,471	1,663,326,865
5040301001	Jaringan Telepon Diatas Tanah Kapasitas Kecil	Unit	14	363,759,387	137,099,705	226,659,682
5040301002	Jaringan Telepon Diatas Tanah Kapasitas Sedang	Unit	1	4,950,000	2,970,000	1,980,000
5040301999	Jaringan Telepon Diatas Tanah Lainnya	dummy	1	88,935,750	40,021,084	48,914,666
5040302001	Jaringan Telepon Dibawah Tanah Kapasitas Kecil	Unit	15	53,197,543	25,268,833	27,928,710
5040304999	Jaringan Dengan Media Udara Lainnya	dummy	2	63,608,875	31,329,838	32,279,037
135121	Aset Tetap Lainnya		153,217	15,658,221,460	203,549,113	15,454,672,347
6010101001	Monografi	Buah	143,653	13,216,005,458	0	13,216,005,458
6010101002	Referensi	Buah	100	9,973,000	0	9,973,000
6010101999	Buku Lainnya	dummy	120	41,778,000	0	41,778,000
6010102004	Laporan	Buah	15	259,240,000	0	259,240,000
6010102999	Serial Lainnya	dummy	8,600	117,304,000	0	117,304,000
6010201003	CD/VCD/DVD/LD	Buah	27	7,533,700	0	7,533,700
6010201028	Peta Digital	Buah	2	5,537,000	0	5,537,000
6010201999	Audio Visual Lainnya	dummy	10	507,444,050	0	507,444,050
6010301002	Atlas	Buah	1	245,600	0	245,600
6010301003	Blue Print	Buah	331	8,275,000	0	8,275,000

LAPORAN PENYUSUTAN
INTRAKOMPTABEL
RINCIAN PER SUBSUB KELOMPOK
TAHUN ANGGARAN 2019 AUDITED

NAMA UAPPBE1 : BADAN PENDIDIKAN DAN PELATIHAN KEUANGAN

AKUN NERACA/SUBSUB KELOMPOK BARANG		SAT	SALDO PER 31 DESEMBER 2019 AUDITED			
KODE	URAIAN		KUANTITAS	NILAI	AKUMULASI PENYUSUTAN	NILAI BUKU
1	2	3	4	5	6	7
6010303001	Lukisan Kanvas	Buah	20	29,999,200	0	29,999,200
6020101001	Alat Musik Tradisional/Daerah	Buah	20	222,350,000	0	222,350,000
6020101002	Alat Musik Modern/Band	Buah	83	437,504,950	203,549,113	233,955,837
6020102003	Lukisan Cat Minyak	Buah	47	43,835,000	0	43,835,000
6020102999	Lukisan Lainnya	dummy	186	747,761,502	0	747,761,502
6020202001	Maket/Miniatur/Replika	Buah	1	2,000,000	0	2,000,000
6060199999	Barang koleksi non budaya lainnya	dummy	1	1,435,000	0	1,435,000
162151	Software		245	3,851,385,651	3,528,091,321	323,294,330
8010101001	Software Komputer	dummy	245	3,851,385,651	3,528,091,321	323,294,330
162161	Lisensi		2	287,936,000	14,396,800	273,539,200
8010101002	Lisensi	dummy	2	287,936,000	14,396,800	273,539,200
162191	Aset Tak Berwujud Lainnya		14	4,861,657,933	0	4,861,657,933
8010101999	Aset Tak Berwujud Lainnya	dummy	14	4,861,657,933	0	4,861,657,933
166112	Aset Tetap yang tidak digunakan dalam operasi pemerintahan		16,806	22,007,748,362	20,376,804,333	1,630,944,029
3010305001	Transportable Water Pump	Unit	5	28,616,746	28,616,746	0
3010305002	Portable Water Pump	Unit	10	35,759,740	35,759,740	0
3010305010	Pompa Air	Unit	11	27,354,310	24,015,023	3,339,287
3010305999	Pompa Lainnya	dummy	2	250,299,000	250,299,000	0
3020102003	Mini Bus (Penumpang 14 Orang Kebawah)	Unit	1	228,576,370	228,576,370	0
3020104001	Sepeda Motor	Unit	5	28,488,490	28,488,490	0
3020105001	Mobil Ambulance	Unit	1	38,694,000	38,694,000	0
3020201004	Lori Dorong	Unit	10	7,691,635	7,691,635	0
3020202001	Sepeda	Unit	2	444,000	444,000	0
3030103003	Transformator	Buah	1	198,077,000	79,230,800	118,846,200
3030205001	Tool Kit Set	Buah	1	357,500	357,500	0
3030205014	Crimping Tolls	Buah	1	616,000	616,000	0
3030211003	Rol Meter	Buah	27	11,583,000	11,583,000	0
3030301072	Global Positioning System	Buah	2	169,017,698	169,017,698	0
3050101008	Mesin Ketik Elektronik/Selektrik	Buah	2	6,446,000	6,446,000	0
3050102003	Mesin Hitung Elektronik/Calculator	Buah	1	300,000	300,000	0
3050103009	Mesin Fotocopy Electronic	Buah	12	529,132,600	529,132,600	0
3050103012	Risograf	Buah	2	144,445,000	139,940,500	4,504,500
3050104001	Lemari Besi/Metal	Buah	5	6,512,265	6,512,265	0
3050104002	Lemari Kayu	Buah	64	200,598,000	200,598,000	0
3050104003	Rak Besi	Buah	271	512,494,905	512,494,905	0
3050104004	Rak Kayu	Buah	5	21,406,000	20,841,700	564,300
3050104005	Filing Cabinet Besi	Buah	26	58,340,500	58,340,500	0
3050104013	Buffet	Buah	1	189,000	189,000	0
3050104015	Locker	Buah	2	9,463,984	9,463,984	0

LAPORAN PENYUSUTAN
INTRAKOMPTABEL
RINCIAN PER SUBSUB KELOMPOK
TAHUN ANGGARAN 2019 AUDITED

NAMA UAPPBE1 : BADAN PENDIDIKAN DAN PELATIHAN KEUANGAN

AKUN NERACA/SUBSUB KELOMPOK BARANG		SAT	SALDO PER 31 DESEMBER 2019 AUDITED			
KODE	URAIAN		KUANTITAS	NILAI	AKUMULASI PENYUSUTAN	NILAI BUKU
1	2	3	4	5	6	7
3050104020	Lemari Display	Buah	1	7,700,000	2,310,000	5,390,000
3050104999	Alat Penyimpan Perlengkapan Kantor Lainnya	dummy	59	49,929,920	45,597,920	4,332,000
3050105007	CCTV - Camera Control Television System	Buah	5	109,223,734	109,223,734	0
3050105008	Papan Visual/Papan Nama	Buah	75	89,085,240	89,085,240	0
3050105010	White Board	Buah	42	56,954,750	56,954,750	0
3050105015	Alat Penghancur Kertas	Buah	6	42,536,492	42,536,492	0
3050105017	Mesin Absensi	Buah	1	8,950,000	8,950,000	0
3050105024	Alat Pemotong Kertas	Buah	1	132,000	132,000	0
3050105028	Overhead Projector	Buah	11	182,813,400	182,813,400	0
3050105032	Alat Pengaman / Sinyal	Buah	1	115,375,000	115,375,000	0
3050105037	White Board Electronic	Buah	2	22,447,500	22,447,500	0
3050105038	Laser Pointer	Buah	42	17,394,846	17,394,846	0
3050105039	Display	Buah	1	29,377,920	29,377,920	0
3050105045	Penangkal Petir	Buah	2	37,246,739	37,246,739	0
3050105048	LCD Projector/Infocus	Buah	87	1,614,450,301	1,604,014,701	10,435,600
3050105049	Flip Chart	Buah	40	41,290,000	41,290,000	0
3050105052	Alat Perekam Suara (Voice Pen)	Buah	244	152,183,900	152,183,900	0
3050105057	Pintu Elektrik (yang Memakai Akses)	Buah	1	6,125,900	6,125,900	0
3050105058	Focusing Screen/Layar LCD Projector	Buah	3	13,706,550	13,706,550	0
3050105999	Perkakas Kantor Lainnya	dummy	211	382,076,100	372,706,740	9,369,360
3050199999	Alat Kantor Lainnya	dummy	35	19,315,000	18,289,000	1,026,000
3050201002	Meja Kerja Kayu	Buah	276	203,944,215	203,944,215	0
3050201003	Kursi Besi/Metal	Buah	704	328,427,052	328,427,052	0
3050201004	Kursi Kayu	Buah	32	12,638,000	12,638,000	0
3050201005	Sice	Buah	6	43,763,221	43,763,221	0
3050201006	Bangku Panjang Besi/Metal	Buah	1	460,000	460,000	0
3050201008	Meja Rapat	Buah	12	12,650,000	12,650,000	0
3050201009	Meja Komputer	Buah	10	2,759,000	2,759,000	0
3050201011	Tempat Tidur Kayu	Buah	136	147,018,534	147,018,534	0
3050201013	Meja Telepon	Buah	2	2,816,000	2,816,000	0
3050201016	Kasur/Spring Bed	Buah	208	545,071,000	545,071,000	0
3050201017	Sketsel	Buah	2	374,000	374,000	0
3050201019	Meja Makan Kayu	Buah	16	14,028,300	14,028,300	0
3050201020	Kursi Fiber Glas/Plastik	Buah	62	75,702,600	75,702,600	0
3050201022	Partisi	Buah	75	859,828,228	797,542,371	62,285,857
3050201024	Rak Sepatu (Almunium)	Buah	7	7,315,000	7,315,000	0
3050201027	Cubikal	Buah	1	158,427,000	158,427,000	0
3050201999	Meubelair Lainnya	dummy	89	110,682,550	110,682,550	0
3050202003	Jam Elektronik	Buah	144	67,433,000	67,433,000	0

LAPORAN PENYUSUTAN
INTRAKOMPTABEL
RINCIAN PER SUBSUB KELOMPOK
TAHUN ANGGARAN 2019 AUDITED

NAMA UAPPBE1 : BADAN PENDIDIKAN DAN PELATIHAN KEUANGAN

AKUN NERACA/SUBSUB KELOMPOK BARANG		SAT	SALDO PER 31 DESEMBER 2019 AUDITED			
KODE	URAIAN		KUANTITAS	NILAI	AKUMULASI PENYUSUTAN	NILAI BUKU
1	2	3	4	5	6	7
3050203001	Mesin Penghisap Debu/Vacuum Cleaner	Buah	1	1,430,000	1,430,000	0
3050203003	Mesin Pemotong Rumput	Buah	3	16,740,000	16,740,000	0
3050203999	Alat Pembersih Lainnya	dummy	2	4,160,640	4,160,640	0
3050204001	Lemari Es	Buah	1	2,206,000	2,206,000	0
3050204002	A.C. Sentral	Buah	9	382,516,650	382,516,650	0
3050204004	A.C. Split	Buah	170	844,609,422	734,764,526	109,844,896
3050204006	Kipas Angin	Buah	8	8,529,000	8,529,000	0
3050204007	Exhause Fan	Buah	71	376,518,500	376,518,500	0
3050205002	Kompor Gas (Alat Dapur)	Buah	2	1,500,000	1,500,000	0
3050205008	Kitchen Set	Buah	6	18,560,000	18,560,000	0
3050205009	Tabung Gas	Buah	4	2,104,000	2,104,000	0
3050205024	Heating Set	Buah	1	3,666,700	3,666,700	0
3050206002	Televisi	Buah	49	172,610,000	167,660,000	4,950,000
3050206005	Amplifier	Buah	1	691,000	691,000	0
3050206007	Loudspeaker	Buah	1	1,071,400	1,071,400	0
3050206008	Sound System	Buah	3	195,079,500	195,079,500	0
3050206012	Wireless	Buah	17	172,415,631	172,415,631	0
3050206014	Microphone	Buah	10	25,101,000	25,008,000	93,000
3050206017	Unit Power Supply	Buah	19	16,083,870	16,083,870	0
3050206019	Stabilisator	Buah	2	6,650,000	4,850,000	1,800,000
3050206020	Camera Video	Buah	5	2,365,000	2,365,000	0
3050206025	Alat Hiasan	Buah	15	31,524,900	31,524,900	0
3050206036	Dispenser	Buah	8	14,352,800	14,352,800	0
3050206037	Mimbar/Podium	Buah	9	47,423,100	47,423,100	0
3050206038	Gucci	Buah	2	5,596,800	5,596,800	0
3050206046	Handy Cam	Buah	6	70,571,489	70,571,489	0
3050206056	Karpet	Buah	18	356,150,132	356,150,132	0
3050206057	Vertikal Blind	Buah	9	179,958,220	179,958,220	0
3050206058	Gordyin/Kray	Buah	94	467,372,749	460,986,566	6,386,183
3050206059	Kabel Roll	Buah	267	105,473,500	105,473,500	0
3050206066	Panggung	Buah	3	183,843,232	183,843,232	0
3050206068	DVD Player	Buah	1	4,142,220	4,142,220	0
3050206069	Lampu Belajar	Buah	7	5,379,000	5,306,400	72,600
3050206081	Tangki Air	Buah	3	4,562,500	4,562,500	0
3050206999	Alat Rumah Tangga Lainnya (Home Use)	dummy	7	15,609,000	7,716,500	7,892,500
3050299999	Alat Rumah Tangga Lainnya	dummy	42	31,086,000	19,965,000	11,121,000
3060101005	Audio Amplifier	Buah	40	71,544,000	71,544,000	0
3060101036	Microphone/Wireless MIC	Buah	134	256,572,100	256,572,100	0
3060101037	Microphone/Boom Stand	Buah	10	5,535,000	5,535,000	0

LAPORAN PENYUSUTAN
INTRAKOMPTABEL
RINCIAN PER SUBSUB KELOMPOK
TAHUN ANGGARAN 2019 AUDITED

NAMA UAPPBE1 : BADAN PENDIDIKAN DAN PELATIHAN KEUANGAN

AKUN NERACA/SUBSUB KELOMPOK BARANG		SAT	SALDO PER 31 DESEMBER 2019 AUDITED			
KODE	URAIAN		KUANTITAS	NILAI	AKUMULASI PENYUSUTAN	NILAI BUKU
1	2	3	4	5	6	7
3060101038	Microphone Connector Box	Buah	1	33,519,200	33,519,200	0
3060101042	Audio Master Control Unit	Buah	1	33,000,000	33,000,000	0
3060101048	Uninterruptible Power Supply (UPS)	Buah	312	246,201,628	239,538,688	6,662,940
3060101079	Microphone Cable	Buah	59	30,214,800	30,214,800	0
3060101083	Video Presenter	Buah	24	44,249,700	44,249,700	0
3060101088	Voice Recorder	Buah	2	2,977,000	2,683,840	293,160
3060102057	Slide Projector	Buah	98	938,432,290	938,432,290	0
3060102099	Automatic Emergency Light	Buah	12	5,500,000	4,378,000	1,122,000
3060102118	Head Set	Buah	51	30,861,000	30,861,000	0
3060102128	Camera Digital	Buah	11	100,112,873	100,112,873	0
3060102164	Video Splitter	Buah	10	13,985,050	13,985,050	0
3060104014	Mesin Jilid	Buah	2	10,168,500	10,168,500	0
3060104052	Mesin Pembuat ID Card	Buah	1	31,500,000	9,450,000	22,050,000
3060105028	Passer Doss	Buah	28	168,000	168,000	0
3060201001	Telephone (PABX)	Buah	56	144,156,294	144,156,294	0
3060201003	Pesawat Telephone	Buah	1	631,400	631,400	0
3060201006	Handy Talky (HT)	Buah	8	22,313,500	21,414,250	899,250
3060201010	Facsimile	Buah	9	37,595,000	37,595,000	0
3060206002	Wireless Amplifier	Buah	36	52,157,752	52,157,752	0
3060206006	Patching Board	Buah	1	3,086,000	3,086,000	0
3060210011	UPS 15 KVA for HUB Station	Buah	1	169,451,900	118,616,330	50,835,570
3060305004	Satellite Link (Up/Down Link)	Buah	1	3,976,000	3,976,000	0
3060310003	Antene SHF Stationary	Buah	6	41,898,000	41,898,000	0
3060320001	Self Supporting Tower	Buah	1	21,086,000	21,086,000	0
3060323020	Lightning Protector	Buah	7	20,596,000	20,596,000	0
3060334023	Power transmitter	Buah	2	1,650,000	1,237,500	412,500
3070101003	Diagnostik Set	Buah	2	4,151,400	2,075,700	2,075,700
3070102032	Bracket Holder	Buah	10	15,147,000	15,147,000	0
3080112025	Stabilizer	Buah	1	880,000	880,000	0
3080133010	Exhaust Fan (Alat Laboratorium Proses Pengolahan Panas)	Buah	8	31,339,552	31,339,552	0
3080703008	Software Conf Off-Line Computer	Buah	20	70,070,000	58,391,660	11,678,340
3100101002	Mini Komputer	Buah	15	57,486,000	57,486,000	0
3100101003	Local Area Network (LAN)	Buah	3	32,120,000	32,120,000	0
3100102001	P.C Unit	Buah	341	3,550,172,782	3,536,050,820	14,121,962
3100102002	Lap Top	Buah	74	1,009,386,922	1,008,094,422	1,292,500
3100102003	Note Book	Buah	7	69,064,300	69,064,300	0
3100102007	Net Book	Buah	7	22,088,000	22,088,000	0
3100102008	Ultra Mobile P.C.	Buah	2	20,900,000	20,900,000	0
3100102999	Personal Komputer Lainnya	dummy	6	49,500,000	49,500,000	0

LAPORAN PENYUSUTAN
INTRAKOMPTABEL
RINCIAN PER SUBSUB KELOMPOK
TAHUN ANGGARAN 2019 AUDITED

NAMA UAPPBE1 : BADAN PENDIDIKAN DAN PELATIHAN KEUANGAN

AKUN NERACA/SUBSUB KELOMPOK BARANG		SAT	SALDO PER 31 DESEMBER 2019 AUDITED			
KODE	URAIAN		KUANTITAS	NILAI	AKUMULASI PENYUSUTAN	NILAI BUKU
1	2	3	4	5	6	7
3100201012	Hard Disk	Buah	20	42,693,200	42,693,200	0
3100202004	Storage Modul Disk (Peralatan Mini Komputer)	Buah	18	8,060,000	8,060,000	0
3100202010	Scanner (Peralatan Mini Komputer)	Buah	6	133,076,500	122,414,000	10,662,500
3100202012	Viewer (Peralatan Mini Komputer)	Buah	1	9,712,500	9,712,500	0
3100202017	Speaker Komputer	Buah	5	6,272,200	6,272,200	0
3100202999	Peralatan Mini Komputer Lainnya	dummy	6	37,184,400	37,184,400	0
3100203003	Printer (Peralatan Personal Komputer)	Buah	91	471,082,551	471,082,551	0
3100203004	Scanner (Peralatan Personal Komputer)	Buah	16	135,758,205	135,758,205	0
3100203005	Plotter (Peralatan Personal Komputer)	Buah	1	51,045,170	51,045,170	0
3100203006	Viewer (Peralatan Personal Komputer)	Buah	3	30,688,900	30,688,900	0
3100203007	External	Buah	3	2,487,100	2,487,100	0
3100203999	Peralatan Personal Komputer Lainnya	dummy	3	3,630,000	3,630,000	0
3100204001	Server	Buah	3	212,641,000	212,641,000	0
3100204002	Router	Buah	23	80,867,000	80,867,000	0
3100204003	Hub	Buah	4	8,175,200	8,175,200	0
3100204004	Modem	Buah	4	4,440,000	4,440,000	0
3100204023	Wireless Access Point	Buah	6	29,054,850	25,422,996	3,631,854
3100204029	Mobile Modem GSM/ CDMA	Buah	1	7,797,523	7,797,523	0
3170119019	Blower	Buah	1	4,510,000	1,409,375	3,100,625
3190102001	Alat Tennis Meja	Buah	1	3,000,000	3,000,000	0
4010101001	Bangunan Gedung Kantor Permanen	Unit	1	695,996,008	292,135,659	403,860,349
4010102001	Bangunan Gudang Tertutup Permanen	Unit	2	128,532,000	41,990,952	86,541,048
4010134001	Taman Permanen	Unit	1	197,400,000	13,818,000	183,582,000
5010209002	Jembatan Pada Jalan Khusus Kompleks	M2	1	4,490,200	1,077,648	3,412,552
5030701004	Instalasi Komunikasi Elektronik (KOMLEK)	Unit	1	96,187,100	38,692,272	57,494,828
5031001004	Instalasi Komputer	Unit	1	8,350,054	8,350,054	0
6010101001	Monografi	Buah	2,703	205,001,418	0	205,001,418
6010102002	Majalah	Buah	1	50,000	0	50,000
6010102004	Laporan	Buah	8,458	199,409,650	0	199,409,650
6020201003	Pahatan Logam	Buah	1	500,000	0	500,000
166113	Aset Tak Berwujud yang tidak digunakan dalam Operasional Pemerintahan		14	1,743,639,750	1,743,639,750	0
8010101001	Software Komputer	dummy	14	1,743,639,750	1,743,639,750	0

LAPORAN PENYUSUTAN
INTRAKOMPTABEL
RINCIAN PER SUBSUB KELOMPOK
TAHUN ANGGARAN 2019 AUDITED

NAMA UAPPBE1 : BADAN PENDIDIKAN DAN PELATIHAN KEUANGAN

AKUN NERACA/SUBSUB KELOMPOK BARANG		SAT	SALDO PER 31 DESEMBER 2019 AUDITED			
KODE	URAIAN		KUANTITAS	NILAI	AKUMULASI PENYUSUTAN	NILAI BUKU
1	2	3	4	5	6	7
J U M L A H				7,297,543,774,755	389,130,464,252	6,908,413,310,503

Jakarta, 03 Februari 2020
Penanggung Jawab UAPPB-E1
Kepala Badan,

Rionald Silaban
NIP 196604231990101001

LAPORAN PENYUSUTAN
EKSTRAKOMPTABEL
RINCIAN PER SUBSUB KELOMPOK
TAHUN ANGGARAN 2019 AUDITED

NAMA UAPPBE1 : BADAN PENDIDIKAN DAN PELATIHAN KEUANGAN

AKUN NERACA/SUBSUB KELOMPOK BARANG		SAT	SALDO PER 31 DESEMBER 2019 AUDITED			
KODE	URAIAN		KUANTITAS	NILAI	AKUMULASI PENYUSUTAN	NILAI BUKU
1	2	3	4	5	6	7
132111	Peralatan dan Mesin		11,939	2,955,176,741	2,337,858,550	617,318,191
3010305001	Transportable Water Pump	Unit	1	239,000	239,000	0
3030204001	Dongkrak Mekanik	Buah	1	250,000	250,000	0
3030211008	Cermin Besar	Buah	25	3,625,900	3,625,900	0
3050102003	Mesin Hitung Elektronik/Calculator	Buah	2	469,700	469,700	0
3050104001	Lemari Besi/Metal	Buah	20	2,387,000	2,387,000	0
3050104002	Lemari Kayu	Buah	6	556,976	556,976	0
3050104003	Rak Besi	Buah	60	6,148,800	6,148,800	0
3050104005	Filing Cabinet Besi	Buah	10	1,034,000	1,034,000	0
3050104013	Buffet	Buah	2	1,184,000	487,500	696,500
3050104017	Tempat Menyimpan Gambar	Buah	9	270,000	270,000	0
3050104024	Laci Box	Buah	2	550,000	550,000	0
3050105001	Tabung Pemadam Api	Buah	41	6,023,761	6,023,761	0
3050105008	Papan Visual/Papan Nama	Buah	1	250,000	250,000	0
3050105010	White Board	Buah	83	56,457,700	18,727,700	37,730,000
3050105011	Alat Detektor Uang Palsu	Buah	2	565,200	565,200	0
3050105014	Peta	Buah	3	225,000	225,000	0
3050105024	Alat Pemotong Kertas	Buah	1	18,000	18,000	0
3050105025	Headmachine Besar	Buah	1	192,000	192,000	0
3050105038	Laser Pointer	Buah	11	6,050,000	1,815,000	4,235,000
3050105047	Lampu-lampu Kristal	Buah	94	13,583,000	13,583,000	0
3050105049	Flip Chart	Buah	11	9,075,000	2,722,500	6,352,500
3050105070	Kotak Surat	Buah	30	8,910,000	8,910,000	0
3050105081	Papan Pengumuman	Buah	46	4,370,000	4,370,000	0
3050105999	Perkakas Kantor Lainnya	dummy	65	4,082,650	4,082,650	0
3050201002	Meja Kerja Kayu	Buah	115	25,395,250	24,933,250	462,000
3050201003	Kursi Besi/Metal	Buah	5,965	1,724,278,431	1,367,136,079	357,142,352
3050201004	Kursi Kayu	Buah	248	73,986,000	73,986,000	0
3050201005	Sice	Buah	1	107,000	107,000	0
3050201007	Bangku Panjang Kayu	Buah	12	1,079,000	1,079,000	0
3050201008	Meja Rapat	Buah	2	400,000	400,000	0
3050201009	Meja Komputer	Buah	73	19,467,608	8,427,608	11,040,000
3050201012	Meja Ketik	Buah	1	199,100	199,100	0
3050201013	Meja Telepon	Buah	10	2,260,280	2,260,280	0
3050201016	Kasur/Spring Bed	Buah	1	206,000	206,000	0
3050201020	Kursi Fiber Glas/Plastik	Buah	226	77,714,400	31,154,400	46,560,000
3050201021	Pot Bunga	Buah	6	564,000	564,000	0
3050201024	Rak Sepatu (Almunium)	Buah	26	4,394,000	4,394,000	0
3050201025	Gantungan Jas	Buah	29	725,000	725,000	0

LAPORAN PENYUSUTAN
EKSTRAKOMPTABEL
RINCIAN PER SUBSUB KELOMPOK
TAHUN ANGGARAN 2019 AUDITED

NAMA UAPPBE1 : BADAN PENDIDIKAN DAN PELATIHAN KEUANGAN

AKUN NERACA/SUBSUB KELOMPOK BARANG		SAT	SALDO PER 31 DESEMBER 2019 AUDITED			
KODE	URAIAN		KUANTITAS	NILAI	AKUMULASI PENYUSUTAN	NILAI BUKU
1	2	3	4	5	6	7
3050201026	Nakas	Buah	41	9,312,500	9,312,500	0
3050201999	Meubelair Lainnya	dummy	503	108,663,984	106,570,662	2,093,322
3050202003	Jam Elektronik	Buah	173	36,627,900	29,202,900	7,425,000
3050204006	Kipas Angin	Buah	12	2,039,000	1,985,000	54,000
3050204007	Exhause Fan	Buah	129	49,163,600	31,043,300	18,120,300
3050205002	Kompor Gas (Alat Dapur)	Buah	1	275,000	275,000	0
3050205004	Teko Listrik	Buah	54	12,177,000	6,088,500	6,088,500
3050205009	Tabung Gas	Buah	8	1,496,000	1,496,000	0
3050205999	Alat Dapur Lainnya	dummy	4	260,000	260,000	0
3050206001	Radio	Buah	1	32,000	32,000	0
3050206007	Loudspeaker	Buah	59	13,523,400	12,440,340	1,083,060
3050206013	Megaphone	Buah	4	2,257,000	871,000	1,386,000
3050206014	Microphone	Buah	12	2,688,630	2,688,630	0
3050206015	Microphone Table Stand	Buah	4	160,000	160,000	0
3050206019	Stabilisator	Buah	16	1,726,000	1,726,000	0
3050206020	Camera Video	Buah	30	7,293,000	7,293,000	0
3050206023	Timbangan Orang	Buah	1	49,000	49,000	0
3050206026	Lambang Garuda Pancasila	Buah	12	1,907,500	1,907,500	0
3050206027	Gambar Presiden/Wakil Presiden	Buah	11	1,170,000	1,170,000	0
3050206030	Tiang Bendera	Buah	2	200,000	200,000	0
3050206035	Kaca Hias	Buah	80	7,272,500	7,272,500	0
3050206038	Gucci	Buah	6	780,000	780,000	0
3050206056	Karpet	Buah	116	16,988,744	16,965,864	22,880
3050206057	Vertikal Blind	Buah	253	37,706,816	33,322,728	4,384,088
3050206058	Gordyin/Kray	Buah	547	99,396,595	99,396,595	0
3050206061	Keset Kaki	Buah	68	8,500,000	8,500,000	0
3050206064	Lemari Plastik	Buah	1	100,000	50,000	50,000
3050206069	Lampu Belajar	Buah	368	85,882,400	70,438,400	15,444,000
3050206072	Lampu	Buah	35	6,352,500	6,352,500	0
3050206073	Jemuran	Buah	156	15,931,188	15,931,188	0
3050206078	Bingkai Foto	Buah	12	1,980,000	990,000	990,000
3050206080	Bracket Standing Peralatan	Buah	35	6,468,000	6,468,000	0
3050206999	Alat Rumah Tangga Lainnya (Home Use)	dummy	1,051	165,866,000	139,482,500	26,383,500
3050299999	Alat Rumah Tangga Lainnya	dummy	301	53,626,000	35,766,400	17,859,600
3060101036	Microphone/Wireless MIC	Buah	2	524,000	331,500	192,500
3060101037	Microphone/Boom Stand	Buah	2	175,000	175,000	0
3060101048	Uninterruptible Power Supply (UPS)	Buah	59	47,987,000	13,812,600	34,174,400
3060101999	Peralatan Studio Audio Lainnya	dummy	3	643,500	643,500	0
3060102099	Automatic Emergency Light	Buah	22	3,327,500	3,327,500	0

LAPORAN PENYUSUTAN
EKSTRAKOMPTABEL
RINCIAN PER SUBSUB KELOMPOK
TAHUN ANGGARAN 2019 AUDITED

NAMA UAPPBE1 : BADAN PENDIDIKAN DAN PELATIHAN KEUANGAN

AKUN NERACA/SUBSUB KELOMPOK BARANG		SAT	SALDO PER 31 DESEMBER 2019 AUDITED			
KODE	URAIAN		KUANTITAS	NILAI	AKUMULASI PENYUSUTAN	NILAI BUKU
1	2	3	4	5	6	7
3060102118	Head Set	Buah	56	22,197,000	11,173,800	11,023,200
3060102130	Lampu Blitz Kamera	Buah	1	600,000	180,000	420,000
3060102140	Audio Converter	Buah	2	1,760,000	528,000	1,232,000
3060102999	Peralatan Studio Video Dan Film Lainnya	dummy	2	1,070,300	469,700	600,600
3060201003	Pesawat Telephone	Buah	94	14,610,720	14,220,720	390,000
3060201021	Telepon Analog	Buah	22	2,617,956	2,617,956	0
3060207005	Finger Printer Time and Attandance Acces Control System	Buah	2	1,298,000	259,600	1,038,400
3070101002	Minor Surgical Set (Alat Kedokteran Umum)	Buah	3	180,000	180,000	0
3070101004	Stetoscope (Alat Kedokteran Umum)	Buah	2	450,000	450,000	0
3070101008	Waskom	Buah	2	100,000	100,000	0
3070101017	Arteriklem	Buah	1	165,000	165,000	0
3070101021	Gunting Lurus	Buah	6	382,400	382,400	0
3070101049	Clinical Thermometer (Alat Kedokteran Umum)	Buah	1	77,880	77,880	0
3070101105	Nierbekhen	Buah	1	33,000	33,000	0
3070101120	Reflex Hammer (Alat Kedokteran Umum)	Buah	7	231,000	231,000	0
3070101127	Kursi Dorong	Buah	19	5,298,150	5,298,150	0
3070101146	Termometer Mercury Untuk Suhu Badan	Buah	2	50,000	50,000	0
3070101999	Alat Kedokteran Umum Lainnya	dummy	4	792,000	792,000	0
3070102079	Pinset Dental	Buah	2	55,000	55,000	0
3070103006	Speculum	Buah	2	275,000	275,000	0
3070105010	Basic Obstetric Set	Buah	1	220,000	220,000	0
3070105095	Kogel Tang	Buah	1	165,000	165,000	0
3070105113	Sendok Curret	Buah	1	165,000	165,000	0
3070105119	Tampon Tang	Buah	1	121,000	121,000	0
3070106010	Othoscope	Buah	1	990,000	396,000	594,000
3070204999	Alat Kesehatan Olah Raga Lainnya	dummy	4	1,012,000	1,012,000	0
3090409098	Stavol	Buah	2	1,187,100	593,552	593,548
3100201013	Keyboard (Peralatan Mainframe)	Buah	5	1,336,500	1,336,500	0
3100202003	Floppy Disk Unit (Peralatan Mini Komputer)	Buah	1	270,000	270,000	0
3100203001	CPU (Peralatan Personal Komputer)	Buah	2	2	2	0
3100203009	Keyboard (Peralatan Personal Komputer)	Buah	35	6,144,600	6,144,600	0
3100203999	Peralatan Personal Komputer Lainnya	dummy	20	3,795,000	2,866,880	928,120
3100204003	Hub	Buah	26	4,891,612	4,891,612	0
3100204023	Wireless Access Point	Buah	23	6,266,000	6,266,000	0
3100204024	Switch	Buah	26	5,530,000	5,530,000	0
3100204999	Peralatan Jaringan Lainnya	dummy	112	1,581,448	1,168,952	412,496
3100299999	Peralatan Komputer Lainnya	dummy	3	465,300	348,975	116,325
3190103015	Damble Set	Buah	8	969,760	969,760	0
133111	Gedung dan Bangunan		1	5,000,000	950,000	4,050,000

LAPORAN PENYUSUTAN
EKSTRAKOMPTABEL
RINCIAN PER SUBSUB KELOMPOK
TAHUN ANGGARAN 2019 AUDITED

NAMA UAPPBE1 : BADAN PENDIDIKAN DAN PELATIHAN KEUANGAN

AKUN NERACA/SUBSUB KELOMPOK BARANG		SAT	SALDO PER 31 DESEMBER 2019 AUDITED			
KODE	URAIAN		KUANTITAS	NILAI	AKUMULASI PENYUSUTAN	NILAI BUKU
1	2	3	4	5	6	7
4010130999	Bangunan Lainnya	dummy	1	5,000,000	950,000	4,050,000
166112	Aset Tetap yang tidak digunakan dalam operasi pemerintahan		1,770	281,154,836	276,312,236	4,842,600
3030211008	Cermin Besar	Buah	68	10,776,000	10,776,000	0
3050104003	Rak Besi	Buah	3	412,500	412,500	0
3050105001	Tabung Pemadam Api	Buah	1	146,921	146,921	0
3050105008	Papan Visual/Papan Nama	Buah	57	6,501,000	6,501,000	0
3050105999	Perkakas Kantor Lainnya	dummy	223	42,335,500	42,335,500	0
3050201003	Kursi Besi/Metal	Buah	305	80,962,000	80,962,000	0
3050201021	Pot Bunga	Buah	43	6,077,500	6,077,500	0
3050201025	Gantungan Jas	Buah	300	11,100,000	11,100,000	0
3050202003	Jam Elektronik	Buah	32	7,717,500	7,717,500	0
3050206017	Unit Power Supply	Buah	5	1,429,925	1,429,925	0
3050206025	Alat Hiasan	Buah	42	6,720,000	6,720,000	0
3050206059	Kabel Roll	Buah	139	14,929,000	14,929,000	0
3050206069	Lampu Belajar	Buah	13	390,000	390,000	0
3050206999	Alat Rumah Tangga Lainnya (Home Use)	dummy	495	81,036,760	81,036,760	0
3060101048	Uninterruptible Power Supply (UPS)	Buah	1	968,000	290,400	677,600
3060101056	Battery Charger (Peralatan Studio Audio)	Buah	5	866,250	866,250	0
3060102098	Video Audio Jack Panel	Buah	20	2,090,000	2,090,000	0
3060201003	Pesawat Telephone	Buah	2	306,000	306,000	0
3070101002	Minor Surgical Set (Alat Kedokteran Umum)	Buah	1	60,000	60,000	0
3100204003	Hub	Buah	4	1,100,000	1,100,000	0
3100204005	Netware Interface External	Buah	10	329,980	329,980	0
4040199999	Tugu/Tanda Batas Lainnya	dummy	1	4,900,000	735,000	4,165,000
J U M L A H				3,241,331,577	2,615,120,786	626,210,791

Jakarta, 03 Februari 2020
 Penanggung Jawab UAPPB-E1
 Kepala Badan,

Rionald Silaban
 NIP 196604231990101001

LAPORAN DAFTAR BARANG MILIK NEGARA MENURUT JENIS TRANSAKSI
GABUNGAN INTRAKOMPTABEL DAN EKSTRAKOMPTABEL
RINCIAN PER SUBSUB KELOMPOK

TAHUN ANGGARAN 2019

Tanggal : 29/05/2020 16.21.03
Halaman : 1 dari 94
Kode Lap : DTBSGSSKT

NAMA UAPPB-E1 : 015.11 BADAN PENDIDIKAN DAN PELATIHAN KEUANGAN
JENIS TRANSAKSI : 101 Pembelian

AKUN NERACA / SUBSUB KELOMPOK BARANG		SAT	GABUNGAN INTRA DAN EKSTRAKOMPTABEL		INTRAKOMPTABEL		EKSTRAKOMPTABEL	
KODE	URAIAN		KUANTITAS	NILAI	KUANTITAS	NILAI	KUANTITAS	NILAI
1	2	3	4	5	6	7	8	9
132111	Peralatan dan Mesin		4,102	29,365,882,868	3,487	29,068,273,468	615	297,609,400
3.01.03.05.005	Sumersible Pump	Unit	2	23,356,586	2	23,356,586	0	0
3.01.03.05.010	Pompa Air	Unit	6	18,326,200	6	18,326,200	0	0
3.01.03.12.021	Breathing Aparatus (Tabung 10 kg)	Unit	2	88,000,000	2	88,000,000	0	0
3.02.01.02.003	Mini Bus (Penumpang 14 Orang Kebawah)	Unit	1	404,990,000	1	404,990,000	0	0
3.02.01.03.002	Pick Up	Unit	1	123,000,000	1	123,000,000	0	0
3.02.02.02.001	Sepeda	Unit	4	18,120,000	4	18,120,000	0	0
3.03.02.11.009	Tangga Latihan	Buah	1	27,214,000	1	27,214,000	0	0
3.03.03.05.087	Multigas Detector	Buah	5	19,936,400	5	19,936,400	0	0
3.04.01.03.005	Alat Pengering (Dryer)	Buah	1	1,478,000	1	1,478,000	0	0
3.05.01.04.001	Lemari Besi/Metal	Buah	66	319,179,850	66	319,179,850	0	0
3.05.01.04.002	Lemari Kayu	Buah	39	290,241,000	39	290,241,000	0	0
3.05.01.04.003	Rak Besi	Buah	14	24,096,000	14	24,096,000	0	0
3.05.01.04.004	Rak Kayu	Buah	2	6,767,700	2	6,767,700	0	0
3.05.01.04.005	Filing Cabinet Besi	Buah	7	16,003,900	7	16,003,900	0	0
3.05.01.04.006	Filing Cabinet Kayu	Buah	1	15,895,000	1	15,895,000	0	0
3.05.01.04.007	Brandkas	Buah	2	32,020,000	2	32,020,000	0	0
3.05.01.04.015	Locker	Buah	23	82,200,250	23	82,200,250	0	0
3.05.01.04.020	Lemari Display	Buah	7	8,107,400	7	8,107,400	0	0
3.05.01.04.024	Laci Box	Buah	30	31,566,598	30	31,566,598	0	0
3.05.01.05.007	CCTV - Camera Control Television System	Buah	20	192,298,798	20	192,298,798	0	0
3.05.01.05.010	White Board	Buah	1	29,580,100	1	29,580,100	0	0
3.05.01.05.015	Alat Penghancur Kertas	Buah	1	23,485,000	1	23,485,000	0	0

LAPORAN DAFTAR BARANG MILIK NEGARA MENURUT JENIS TRANSAKSI
GABUNGAN INTRAKOMPTABEL DAN EKSTRAKOMPTABEL
RINCIAN PER SUBSUB KELOMPOK
TAHUN ANGGARAN 2019

Tanggal : 29/05/2020 16.21.03
Halaman : 2 dari 94
Kode Lap : DTBSSGSSKT

NAMA UAPPB-E1 : 015.11 BADAN PENDIDIKAN DAN PELATIHAN KEUANGAN
JENIS TRANSAKSI : 101 Pembelian

AKUN NERACA / SUBSUB KELOMPOK BARANG		SAT	GABUNGAN INTRA DAN EKSTRAKOMPTABEL		INTRAKOMPTABEL		EKSTRAKOMPTABEL	
KODE	URAIAN		KUANTITAS	NILAI	KUANTITAS	NILAI	KUANTITAS	NILAI
1	2	3	4	5	6	7	8	9
3.05.01.05.017	Mesin Absensi	Buah	7	23,146,200	7	23,146,200	0	0
3.05.01.05.038	Laser Pointer	Buah	10	10,499,500	10	10,499,500	0	0
3.05.01.05.048	LCD Projector/Infocus	Buah	86	1,047,648,000	86	1,047,648,000	0	0
3.05.01.05.052	Alat Perekam Suara (Voice Pen)	Buah	1	4,004,000	1	4,004,000	0	0
3.05.01.05.060	Projector Spider Bracket	Buah	55	77,000,000	55	77,000,000	0	0
3.05.01.05.073	Alat Sidik Jari	Buah	55	70,664,000	55	70,664,000	0	0
3.05.02.01.001	Meja Kerja Besi/Metal	Buah	175	373,549,000	175	373,549,000	0	0
3.05.02.01.002	Meja Kerja Kayu	Buah	144	648,877,350	144	648,877,350	0	0
3.05.02.01.003	Kursi Besi/Metal	Buah	773	827,218,780	357	638,515,780	416	188,703,000
3.05.02.01.004	Kursi Kayu	Buah	30	52,140,000	30	52,140,000	0	0
3.05.02.01.005	Sice	Buah	52	349,577,676	52	349,577,676	0	0
3.05.02.01.006	Bangku Panjang Besi/Metal	Buah	4	8,610,604	4	8,610,604	0	0
3.05.02.01.008	Meja Rapat	Buah	1	10,332,000	1	10,332,000	0	0
3.05.02.01.009	Meja Komputer	Buah	39	147,516,000	9	133,716,000	30	13,800,000
3.05.02.01.010	Tempat Tidur Besi	Buah	1	2,200,000	1	2,200,000	0	0
3.05.02.01.011	Tempat Tidur Kayu	Buah	20	74,800,000	20	74,800,000	0	0
3.05.02.01.014	Meja Resepsionis	Buah	1	12,000,000	1	12,000,000	0	0
3.05.02.01.016	Kasur/Spring Bed	Buah	200	809,409,200	200	809,409,200	0	0
3.05.02.01.017	Sketsel	Buah	3	8,184,000	3	8,184,000	0	0
3.05.02.01.019	Meja Makan Kayu	Buah	35	80,960,000	35	80,960,000	0	0
3.05.02.01.020	Kursi Fiber Glas/Plastik	Buah	202	257,310,900	102	199,110,900	100	58,200,000
3.05.02.01.026	Nakas	Buah	20	23,856,000	20	23,856,000	0	0
3.05.02.01.028	Workstation	Buah	9	98,967,000	9	98,967,000	0	0

LAPORAN DAFTAR BARANG MILIK NEGARA MENURUT JENIS TRANSAKSI
GABUNGAN INTRAKOMPTABEL DAN EKSTRAKOMPTABEL
RINCIAN PER SUBSUB KELOMPOK
TAHUN ANGGARAN 2019

Tanggal : 29/05/2020 16.21.03
Halaman : 3 dari 94
Kode Lap : DTBSSGSSKT

NAMA UAPPB-E1 : 015.11 BADAN PENDIDIKAN DAN PELATIHAN KEUANGAN
JENIS TRANSAKSI : 101 Pembelian

AKUN NERACA / SUBSUB KELOMPOK BARANG		SAT	GABUNGAN INTRA DAN EKSTRAKOMPTABEL		INTRAKOMPTABEL		EKSTRAKOMPTABEL	
KODE	URAIAN		KUANTITAS	NILAI	KUANTITAS	NILAI	KUANTITAS	NILAI
1	2	3	4	5	6	7	8	9
3.05.02.01.029	Backdrop TV/Wardrobe	set	20	94,600,000	20	94,600,000	0	0
3.05.02.01.999	Meubelair Lainnya	dummy	5	45,000,000	5	45,000,000	0	0
3.05.02.02.001	Jam Mekanis	Buah	1	1,936,000	1	1,936,000	0	0
3.05.02.03.001	Mesin Penghisap Debu/Vacuum Cleaner	Buah	3	8,683,000	3	8,683,000	0	0
3.05.02.03.003	Mesin Pemotong Rumput	Buah	6	16,128,500	6	16,128,500	0	0
3.05.02.04.001	Lemari Es	Buah	8	39,626,270	8	39,626,270	0	0
3.05.02.04.004	A.C. Split	Buah	78	818,578,860	78	818,578,860	0	0
3.05.02.04.007	Exhaust Fan	Buah	4	4,620,000	4	4,620,000	0	0
3.05.02.05.008	Kitchen Set	Buah	1	20,570,000	1	20,570,000	0	0
3.05.02.05.019	Mixer	Buah	1	7,040,000	1	7,040,000	0	0
3.05.02.06.002	Televisi	Buah	70	248,330,393	70	248,330,393	0	0
3.05.02.06.005	Amplifier	Buah	31	111,410,000	31	111,410,000	0	0
3.05.02.06.006	Equalizer	Buah	1	3,080,000	1	3,080,000	0	0
3.05.02.06.007	Loudspeaker	Buah	82	1,131,161,000	80	1,129,957,600	2	1,203,400
3.05.02.06.008	Sound System	Buah	9	134,529,998	9	134,529,998	0	0
3.05.02.06.014	Microphone	Buah	3	5,550,000	3	5,550,000	0	0
3.05.02.06.015	Microphone Table Stand	Buah	2	8,764,734	2	8,764,734	0	0
3.05.02.06.016	Mic Conference	Buah	43	280,780,720	43	280,780,720	0	0
3.05.02.06.017	Unit Power Supply	Buah	1	41,283,713	1	41,283,713	0	0
3.05.02.06.020	Camera Video	Buah	4	135,425,200	4	135,425,200	0	0
3.05.02.06.025	Alat Hiasan	Buah	1	7,600,000	1	7,600,000	0	0
3.05.02.06.034	Tangga Aluminium	Buah	1	7,480,000	1	7,480,000	0	0
3.05.02.06.036	Dispenser	Buah	37	85,650,000	37	85,650,000	0	0

LAPORAN DAFTAR BARANG MILIK NEGARA MENURUT JENIS TRANSAKSI
GABUNGAN INTRAKOMPTABEL DAN EKSTRAKOMPTABEL
RINCIAN PER SUBSUB KELOMPOK
TAHUN ANGGARAN 2019

NAMA UAPPB-E1 : 015.11 BADAN PENDIDIKAN DAN PELATIHAN KEUANGAN
JENIS TRANSAKSI : 101 Pembelian

Tanggal : 29/05/2020 16.21.03
Halaman : 4 dari 94
Kode Lap : DTBSGSSKT

AKUN NERACA / SUBSUB KELOMPOK BARANG		SAT	GABUNGAN INTRA DAN EKSTRAKOMPTABEL		INTRAKOMPTABEL		EKSTRAKOMPTABEL	
KODE	URAIAN		KUANTITAS	NILAI	KUANTITAS	NILAI	KUANTITAS	NILAI
1	2	3	4	5	6	7	8	9
3.05.02.06.037	Mimbar/Podium	Buah	2	6,376,000	2	6,376,000	0	0
3.05.02.06.045	Coffee Maker	Buah	1	6,776,000	1	6,776,000	0	0
3.05.02.06.046	Handy Cam	Buah	1	48,675,000	1	48,675,000	0	0
3.05.02.06.055	Heater (Alat Rumah Tangga Lainnya (Home Use))	Buah	1	3,795,000	1	3,795,000	0	0
3.05.02.06.056	Karpet	Buah	3	97,414,700	3	97,414,700	0	0
3.05.02.06.058	Gordyini/Kray	Buah	53	83,407,501	53	83,407,501	0	0
3.05.02.06.071	Kabel	Buah	1	3,900,003	1	3,900,003	0	0
3.05.02.06.072	Lampu	Buah	28	216,059,400	28	216,059,400	0	0
3.05.02.06.080	Bracket Standing Peralatan	Buah	7	16,362,500	7	16,362,500	0	0
3.05.02.06.081	Tangki Air	Buah	2	16,176,600	2	16,176,600	0	0
3.05.02.06.082	Home Theater	Buah	1	2,200,000	1	2,200,000	0	0
3.05.02.06.999	Alat Rumah Tangga Lainnya (Home Use)	dummy	3	16,524,569	3	16,524,569	0	0
3.05.02.99.999	Alat Rumah Tangga Lainnya	dummy	9	38,638,600	9	38,638,600	0	0
3.06.01.01.001	Audio Mixing Console	Buah	2	62,445,900	2	62,445,900	0	0
3.06.01.01.002	Audio Mixing Portable	Buah	1	51,700,000	1	51,700,000	0	0
3.06.01.01.005	Audio Amplifier	Buah	10	57,115,000	10	57,115,000	0	0
3.06.01.01.035	Modulation Monitor Speaker Kabaret	Buah	1	9,350,000	1	9,350,000	0	0
3.06.01.01.036	Microphone/Wireless MIC	Buah	11	152,132,825	11	152,132,825	0	0
3.06.01.01.037	Microphone/Boom Stand	Buah	1	1,540,000	1	1,540,000	0	0
3.06.01.01.048	Uninterruptible Power Supply (UPS)	Buah	54	542,287,400	24	515,662,400	30	26,625,000
3.06.01.01.060	Power Amplifier	Buah	3	43,032,000	3	43,032,000	0	0
3.06.01.01.085	Cable	Buah	1	2,035,000	1	2,035,000	0	0
3.06.01.01.088	Voice Recorder	Buah	1	5,495,000	1	5,495,000	0	0

LAPORAN DAFTAR BARANG MILIK NEGARA MENURUT JENIS TRANSAKSI
GABUNGAN INTRAKOMPTABEL DAN EKSTRAKOMPTABEL
RINCIAN PER SUBSUB KELOMPOK
TAHUN ANGGARAN 2019

NAMA UAPPB-E1 : 015.11 BADAN PENDIDIKAN DAN PELATIHAN KEUANGAN
JENIS TRANSAKSI : 101 Pembelian

Tanggal : 29/05/2020 16.21.03
Halaman : 5 dari 94
Kode Lap : DTBSGSSKT

AKUN NERACA / SUBSUB KELOMPOK BARANG		SAT	GABUNGAN INTRA DAN EKSTRAKOMPTABEL		INTRAKOMPTABEL		EKSTRAKOMPTABEL	
KODE	URAIAN		KUANTITAS	NILAI	KUANTITAS	NILAI	KUANTITAS	NILAI
1	2	3	4	5	6	7	8	9
3.06.01.01.999	Peralatan Studio Audio Lainnya	dummy	5	33,740,000	5	33,740,000	0	0
3.06.01.02.012	Video Monitor	Buah	1	3,740,000	1	3,740,000	0	0
3.06.01.02.034	Teleprompter	Buah	1	23,210,000	1	23,210,000	0	0
3.06.01.02.042	Rak Peralatan	Buah	1	3,740,000	1	3,740,000	0	0
3.06.01.02.045	Tripod Camera	Buah	13	47,421,300	13	47,421,300	0	0
3.06.01.02.055	Lighting Stand Tripod	Buah	4	7,700,000	4	7,700,000	0	0
3.06.01.02.061	Lensa Kamera	Buah	12	344,657,600	12	344,657,600	0	0
3.06.01.02.086	Alat Pemanas Processing (Water Heater)	Buah	37	162,470,000	37	162,470,000	0	0
3.06.01.02.118	Head Set	Buah	4	14,850,140	4	14,850,140	0	0
3.06.01.02.120	Lighting Head Body	Buah	4	13,035,000	4	13,035,000	0	0
3.06.01.02.128	Camera Digital	Buah	10	306,837,000	10	306,837,000	0	0
3.06.01.02.129	Tas Kamera	Buah	1	1,540,000	1	1,540,000	0	0
3.06.01.02.132	Video Conference	Buah	1	130,000,850	1	130,000,850	0	0
3.06.01.02.159	Clipp On	Buah	1	10,450,000	1	10,450,000	0	0
3.06.01.02.999	Peralatan Studio Video Dan Film Lainnya	dummy	26	110,456,400	23	107,956,400	3	2,500,000
3.06.01.04.045	Mesin Barcode	Buah	2	7,150,000	2	7,150,000	0	0
3.06.01.05.023	Kompas Geologi	Buah	2	21,769,000	2	21,769,000	0	0
3.06.01.05.036	Sextant	Buah	2	29,106,000	2	29,106,000	0	0
3.06.01.05.038	GPS Receiver	Buah	1	10,879,000	1	10,879,000	0	0
3.06.01.99.999	Alat Studio Lainnya	dummy	1	13,200,000	1	13,200,000	0	0
3.06.02.01.001	Telephone (PABX)	Buah	1	19,759,850	1	19,759,850	0	0
3.06.02.01.004	Telephone Mobile	Buah	3	12,497,300	3	12,497,300	0	0
3.06.02.01.006	Handy Talky (HT)	Buah	25	66,124,800	25	66,124,800	0	0

LAPORAN DAFTAR BARANG MILIK NEGARA MENURUT JENIS TRANSAKSI
GABUNGAN INTRAKOMPTABEL DAN EKSTRAKOMPTABEL
RINCIAN PER SUBSUB KELOMPOK

TAHUN ANGGARAN 2019

Tanggal : 29/05/2020 16.21.03
Halaman : 6 dari 94
Kode Lap : DTBSSGSSKT

NAMA UAPPB-E1 : 015.11 BADAN PENDIDIKAN DAN PELATIHAN KEUANGAN
JENIS TRANSAKSI : 101 Pembelian

AKUN NERACA / SUBSUB KELOMPOK BARANG		SAT	GABUNGAN INTRA DAN EKSTRAKOMPTABEL		INTRAKOMPTABEL		EKSTRAKOMPTABEL	
KODE	URAIAN		KUANTITAS	NILAI	KUANTITAS	NILAI	KUANTITAS	NILAI
1	2	3	4	5	6	7	8	9
3.06.02.01.010	Facsimile	Buah	1	2,127,000	1	2,127,000	0	0
3.06.02.07.005	Finger Printer Time and Attendance Acces Control System	Buah	2	1,298,000	0	0	2	1,298,000
3.06.02.08.024	Radio Communication Matching Switch (RCMS)	Buah	1	7,480,000	1	7,480,000	0	0
3.06.03.47.002	Genset	Buah	1	353,100,000	1	353,100,000	0	0
3.07.01.01.001	Sterilisator	Buah	1	1,320,000	1	1,320,000	0	0
3.07.01.01.097	Lemari Obat (Kaca)	Buah	1	3,293,298	1	3,293,298	0	0
3.07.01.01.127	Kursi Dorong	Buah	3	5,850,000	3	5,850,000	0	0
3.07.01.01.155	UV Sterilizer	Buah	1	3,999,985	1	3,999,985	0	0
3.07.01.05.094	Instrument Trolley, Stainless Steel	Buah	1	11,844,800	1	11,844,800	0	0
3.07.01.10.049	Meja Periksa 200X90X100 cc	Buah	1	2,300,000	1	2,300,000	0	0
3.07.01.10.072	Electric Sterilisator	Buah	2	3,600,080	2	3,600,080	0	0
3.08.01.41.005	Alat Pemadam Kebakaran	Buah	1	40,821,000	1	40,821,000	0	0
3.08.01.46.027	Liquid Dispenser	Buah	32	5,280,000	0	0	32	5,280,000
3.08.01.55.011	Dry Sterilizer	Buah	1	1,050,000	1	1,050,000	0	0
3.08.02.03.052	Water Percolator (Boiler)	Buah	2	2,500,000	2	2,500,000	0	0
3.08.06.05.036	Refrigerator/Freezer	Buah	1	3,003,000	1	3,003,000	0	0
3.09.01.10.008	Senapan Angin	Buah	12	170,280,000	12	170,280,000	0	0
3.09.02.01.045	Standart Binocular	Buah	2	4,488,000	2	4,488,000	0	0
3.09.04.03.012	Rompi Anti Peluru	Buah	12	138,758,400	12	138,758,400	0	0
3.09.04.05.011	Fingerprint Livescanner	unit	3	7,590,000	3	7,590,000	0	0
3.10.01.02.001	P.C Unit	Buah	388	6,551,764,600	388	6,551,764,600	0	0
3.10.01.02.002	Lap Top	Buah	144	1,971,268,300	144	1,971,268,300	0	0
3.10.01.02.009	Tablet PC	Buah	42	238,798,200	42	238,798,200	0	0

LAPORAN DAFTAR BARANG MILIK NEGARA MENURUT JENIS TRANSAKSI
GABUNGAN INTRAKOMPTABEL DAN EKSTRAKOMPTABEL
RINCIAN PER SUBSUB KELOMPOK
TAHUN ANGGARAN 2019

NAMA UAPPB-E1 : 015.11 BADAN PENDIDIKAN DAN PELATIHAN KEUANGAN
JENIS TRANSAKSI : 101 Pembelian

Tanggal : 29/05/2020 16.21.03
Halaman : 7 dari 94
Kode Lap : DTBSGSSKT

AKUN NERACA / SUBSUB KELOMPOK BARANG		SAT	GABUNGAN INTRA DAN EKSTRAKOMPTABEL		INTRAKOMPTABEL		EKSTRAKOMPTABEL	
KODE	URAIAN		KUANTITAS	NILAI	KUANTITAS	NILAI	KUANTITAS	NILAI
1	2	3	4	5	6	7	8	9
3.10.02.01.012	Hard Disk	Buah	3	3,960,000	3	3,960,000	0	0
3.10.02.02.999	Peralatan Mini Komputer Lainnya	dummy	4	10,080,000	4	10,080,000	0	0
3.10.02.03.003	Printer (Peralatan Personal Komputer)	Buah	34	179,831,500	34	179,831,500	0	0
3.10.02.03.004	Scanner (Peralatan Personal Komputer)	Buah	14	178,569,000	14	178,569,000	0	0
3.10.02.03.017	External/ Portable Hardisk	Buah	7	84,032,900	7	84,032,900	0	0
3.10.02.03.999	Peralatan Personal Komputer Lainnya	dummy	12	17,880,000	12	17,880,000	0	0
3.10.02.04.001	Server	Buah	12	1,008,145,200	12	1,008,145,200	0	0
3.10.02.04.003	Hub	Buah	4	12,342,000	4	12,342,000	0	0
3.10.02.04.014	Rak Server	Buah	3	11,385,000	3	11,385,000	0	0
3.10.02.04.016	Switch Rak	Buah	11	71,825,600	11	71,825,600	0	0
3.10.02.04.020	CAT 6 Cable	Buah	2	4,576,000	2	4,576,000	0	0
3.10.02.04.023	Wireless Access Point	Buah	181	3,081,227,600	181	3,081,227,600	0	0
3.10.02.04.024	Switch	Buah	93	1,199,927,487	93	1,199,927,487	0	0
3.10.02.04.026	Acces Point	Buah	13	21,307,000	13	21,307,000	0	0
3.10.02.04.027	Rackmount	Buah	19	54,926,100	19	54,926,100	0	0
3.10.02.04.999	Peralatan Jaringan Lainnya	dummy	5	13,205,500	5	13,205,500	0	0
3.15.02.01.999	Baju Pengaman Lainnya	dummy	26	514,217,000	26	514,217,000	0	0
3.15.03.01.004	Life Jacket	Buah	40	114,268,000	40	114,268,000	0	0
3.15.03.01.006	Inflatable Life Craft	Buah	1	76,450,000	1	76,450,000	0	0
3.15.03.02.015	Marine Detection	Buah	1	10,608,400	1	10,608,400	0	0
3.15.03.03.066	Selang 65 cm LP	Buah	2	17,674,800	2	17,674,800	0	0
3.15.03.03.068	Selang AGA Tekanan Rendah	Buah	15	79,596,000	15	79,596,000	0	0
3.15.03.99.999	Alat SAR Lainnya	dummy	8	28,534,000	8	28,534,000	0	0

LAPORAN DAFTAR BARANG MILIK NEGARA MENURUT JENIS TRANSAKSI
GABUNGAN INTRAKOMPTABEL DAN EKSTRAKOMPTABEL
RINCIAN PER SUBSUB KELOMPOK

TAHUN ANGGARAN 2019

Tanggal : 29/05/2020 16.21.03
Halaman : 8 dari 94
Kode Lap : DTBSSGSSKT

NAMA UAPPB-E1 : 015.11 BADAN PENDIDIKAN DAN PELATIHAN KEUANGAN
JENIS TRANSAKSI : 101 Pembelian

AKUN NERACA / SUBSUB KELOMPOK BARANG		SAT	GABUNGAN INTRA DAN EKSTRAKOMPTABEL		INTRAKOMPTABEL		EKSTRAKOMPTABEL	
KODE	URAIAN		KUANTITAS	NILAI	KUANTITAS	NILAI	KUANTITAS	NILAI
1	2	3	4	5	6	7	8	9
3.15.04.05.006	Air Conditioning (AC)	Buah	5	27,973,000	5	27,973,000	0	0
3.16.01.01.002	Anatomi	Buah	1	6,116,000	1	6,116,000	0	0
3.16.01.01.999	Alat Peraga Pelatihan Lainnya	dummy	2	19,030,000	2	19,030,000	0	0
3.17.01.24.004	Polishing Machine/Mesin Poles	Buah	1	13,057,000	1	13,057,000	0	0
3.19.01.02.001	Alat Tennis Meja	Buah	2	23,388,500	2	23,388,500	0	0
135121	Aset Tetap Lainnya		71	444,154,150	71	444,154,150	0	0
6.02.01.01.001	Alat Musik Tradisional/Daerah	Buah	17	190,850,000	17	190,850,000	0	0
6.02.01.01.002	Alat Musik Modern/Band	Buah	54	253,304,150	54	253,304,150	0	0
162151	Software		89	340,057,000	89	340,057,000	0	0
8.01.01.01.001	Software Komputer	dummy	89	340,057,000	89	340,057,000	0	0
162161	Lisensi		2	287,936,000	2	287,936,000	0	0
8.01.01.01.002	Lisensi	dummy	2	287,936,000	2	287,936,000	0	0
TOTAL				30,438,030,018		30,140,420,618		297,609,400

Jakarta, 03 Februari 2020
Penanggung Jawab UAPPB-E1
Kepala Badan,

Rionald Silaban

NIP 196604231990101001

LAPORAN DAFTAR BARANG MILIK NEGARA MENURUT JENIS TRANSAKSI
GABUNGAN INTRAKOMPTABEL DAN EKSTRAKOMPTABEL
RINCIAN PER SUBSUB KELOMPOK
TAHUN ANGGARAN 2019

NAMA UAPPB-E1 : 015.11 BADAN PENDIDIKAN DAN PELATIHAN KEUANGAN
JENIS TRANSAKSI : 102 Transfer Masuk

Tanggal : 29/05/2020 16.21.03
Halaman : 9 dari 94
Kode Lap : DTBSSGSSKT

AKUN NERACA / SUBSUB KELOMPOK BARANG		SAT	GABUNGAN INTRA DAN EKSTRAKOMPTABEL		INTRAKOMPTABEL		EKSTRAKOMPTABEL	
KODE	URAIAN		KUANTITAS	NILAI	KUANTITAS	NILAI	KUANTITAS	NILAI
1	2	3	4	5	6	7	8	9
132111	Peralatan dan Mesin		908	9,807,829,394	908	9,807,829,394	0	0
3.02.01.02.003	Mini Bus (Penumpang 14 Orang Kebawah)	Unit	1	143,087,500	1	143,087,500	0	0
3.05.01.01.003	Mesin Ketik Manual Langewagon (18-27 Inchi)	Buah	1	226,779	1	226,779	0	0
3.05.01.04.001	Lemari Besi/Metal	Buah	49	327,198,200	49	327,198,200	0	0
3.05.01.05.017	Mesin Absensi	Buah	17	157,710,190	17	157,710,190	0	0
3.05.01.05.039	Display	Buah	6	42,179,940	6	42,179,940	0	0
3.05.01.05.048	LCD Projector/Infocus	Buah	2	60,898,200	2	60,898,200	0	0
3.05.02.01.001	Meja Kerja Besi/Metal	Buah	43	67,347,500	43	67,347,500	0	0
3.05.02.01.002	Meja Kerja Kayu	Buah	32	42,240,000	32	42,240,000	0	0
3.05.02.01.003	Kursi Besi/Metal	Buah	70	92,400,000	70	92,400,000	0	0
3.05.02.01.005	Sice	Buah	1	7,608,700	1	7,608,700	0	0
3.05.02.01.016	Kasur/Spring Bed	Buah	64	566,720,000	64	566,720,000	0	0
3.05.02.01.999	Meubelair Lainnya	dummy	3	33,000,000	3	33,000,000	0	0
3.05.02.04.001	Lemari Es	Buah	1	6,296,290	1	6,296,290	0	0
3.05.02.06.002	Televisi	Buah	6	71,394,000	6	71,394,000	0	0
3.05.02.06.005	Amplifier	Buah	2	7,414,000	2	7,414,000	0	0
3.05.02.06.007	Loudspeaker	Buah	2	7,458,000	2	7,458,000	0	0
3.05.02.06.020	Camera Video	Buah	23	812,420,900	23	812,420,900	0	0
3.05.02.06.045	Coffee Maker	Buah	2	28,600,000	2	28,600,000	0	0
3.05.02.06.058	Gordyin/Kray	Buah	32	38,720,000	32	38,720,000	0	0
3.05.02.06.082	Home Theater	Buah	1	2,200,000	1	2,200,000	0	0
3.05.02.99.999	Alat Rumah Tangga Lainnya	dummy	7	24,448,600	7	24,448,600	0	0
3.06.01.01.002	Audio Mixing Portable	Buah	2	5,882,800	2	5,882,800	0	0

LAPORAN DAFTAR BARANG MILIK NEGARA MENURUT JENIS TRANSAKSI
GABUNGAN INTRAKOMPTABEL DAN EKSTRAKOMPTABEL
RINCIAN PER SUBSUB KELOMPOK
TAHUN ANGGARAN 2019

NAMA UAPPB-E1 : 015.11 BADAN PENDIDIKAN DAN PELATIHAN KEUANGAN
JENIS TRANSAKSI : 102 Transfer Masuk

Tanggal : 29/05/2020 16.21.03
Halaman : 10 dari 94
Kode Lap : DTBSSGSSKT

AKUN NERACA / SUBSUB KELOMPOK BARANG		SAT	GABUNGAN INTRA DAN EKSTRAKOMPTABEL		INTRAKOMPTABEL		EKSTRAKOMPTABEL	
KODE	URAIAN		KUANTITAS	NILAI	KUANTITAS	NILAI	KUANTITAS	NILAI
1	2	3	4	5	6	7	8	9
3.06.01.01.036	Microphone/Wireless MIC	Buah	2	12,262,800	2	12,262,800	0	0
3.06.01.01.048	Uninterruptible Power Supply (UPS)	Buah	8	59,162,400	8	59,162,400	0	0
3.06.01.01.999	Peralatan Studio Audio Lainnya	dummy	10	23,650,000	10	23,650,000	0	0
3.06.01.02.015	Video Mixer	Buah	1	18,696,005	1	18,696,005	0	0
3.06.01.02.045	Tripod Camera	Buah	26	69,682,600	26	69,682,600	0	0
3.06.01.02.061	Lensa Kamera	Buah	19	601,865,800	19	601,865,800	0	0
3.06.01.02.118	Head Set	Buah	36	37,463,040	36	37,463,040	0	0
3.06.01.02.121	Lighting Mechanic	Buah	12	145,200,000	12	145,200,000	0	0
3.06.01.02.128	Camera Digital	Buah	18	571,269,600	18	571,269,600	0	0
3.06.01.02.130	Lampu Blitz Kamera	Buah	12	66,000,000	12	66,000,000	0	0
3.06.01.02.159	Clipp On	Buah	24	184,800,000	24	184,800,000	0	0
3.06.01.02.999	Peralatan Studio Video Dan Film Lainnya	dummy	13	53,421,000	13	53,421,000	0	0
3.06.01.99.999	Alat Studio Lainnya	dummy	10	22,000,000	10	22,000,000	0	0
3.06.02.01.001	Telephone (PABX)	Buah	1	19,759,850	1	19,759,850	0	0
3.06.02.01.004	Telephone Mobile	Buah	1	1,969,100	1	1,969,100	0	0
3.07.01.05.094	Instrument Trolley, Stainless Steel	Buah	1	11,844,800	1	11,844,800	0	0
3.08.06.05.036	Refrigerator/Freezer	Buah	1	3,003,000	1	3,003,000	0	0
3.10.01.02.001	P.C Unit	Buah	76	1,026,819,100	76	1,026,819,100	0	0
3.10.01.02.002	Lap Top	Buah	65	888,534,600	65	888,534,600	0	0
3.10.01.02.009	Tablet PC	Buah	1	11,899,100	1	11,899,100	0	0
3.10.02.01.012	Hard Disk	Buah	12	35,178,000	12	35,178,000	0	0
3.10.02.03.003	Printer (Peralatan Personal Komputer)	Buah	4	26,803,200	4	26,803,200	0	0
3.10.02.04.001	Server	Buah	3	255,237,600	3	255,237,600	0	0

LAPORAN DAFTAR BARANG MILIK NEGARA MENURUT JENIS TRANSAKSI
GABUNGAN INTRAKOMPTABEL DAN EKSTRAKOMPTABEL
RINCIAN PER SUBSUB KELOMPOK
TAHUN ANGGARAN 2019

Tanggal : 29/05/2020 16.21.03
Halaman : 11 dari 94
Kode Lap : DTBSSGSSKT

NAMA UAPPB-E1 : 015.11 BADAN PENDIDIKAN DAN PELATIHAN KEUANGAN
JENIS TRANSAKSI : 102 Transfer Masuk

AKUN NERACA / SUBSUB KELOMPOK BARANG		SAT	GABUNGAN INTRA DAN EKSTRAKOMPTABEL		INTRAKOMPTABEL		EKSTRAKOMPTABEL	
KODE	URAIAN		KUANTITAS	NILAI	KUANTITAS	NILAI	KUANTITAS	NILAI
1	2	3	4	5	6	7	8	9
3.10.02.04.016	Switch Rak	Buah	11	71,825,600	11	71,825,600	0	0
3.10.02.04.023	Wireless Access Point	Buah	158	2,658,711,600	158	2,658,711,600	0	0
3.10.02.04.024	Switch	Buah	16	385,319,000	16	385,319,000	0	0
162151	Software		32	72,000,000	32	72,000,000	0	0
8.01.01.01.001	Software Komputer	dummy	32	72,000,000	32	72,000,000	0	0
T O T A L				9,879,829,394		9,879,829,394		0

Jakarta, 03 Februari 2020
Penanggung Jawab UAPPB-E1
Kepala Badan,

Rionald Silaban
NIP 196604231990101001

LAPORAN DAFTAR BARANG MILIK NEGARA MENURUT JENIS TRANSAKSI
GABUNGAN INTRAKOMPTABEL DAN EKSTRAKOMPTABEL
RINCIAN PER SUBSUB KELOMPOK
TAHUN ANGGARAN 2019

Tanggal : 29/05/2020 16.21.03
Halaman : 12 dari 94
Kode Lap : DTBSGSSKT

NAMA UAPPB-E1 : 015.11 BADAN PENDIDIKAN DAN PELATIHAN KEUANGAN
JENIS TRANSAKSI : 105 Penyelesaian Pembangunan Dengan KDP

AKUN NERACA / SUBSUB KELOMPOK BARANG		SAT	GABUNGAN INTRA DAN EKSTRAKOMPTABEL		INTRAKOMPTABEL		EKSTRAKOMPTABEL	
KODE	URAIAN		KUANTITAS	NILAI	KUANTITAS	NILAI	KUANTITAS	NILAI
1	2	3	4	5	6	7	8	9
132111	Peralatan dan Mesin		204	1,630,394,500	204	1,630,394,500	0	0
3.05.01.04.002	Lemari Kayu	Buah	40	456,810,000	40	456,810,000	0	0
3.05.02.01.002	Meja Kerja Kayu	Buah	40	814,440,000	40	814,440,000	0	0
3.05.02.01.003	Kursi Besi/Metal	Buah	120	185,900,000	120	185,900,000	0	0
3.05.02.01.022	Partisi	Buah	3	48,092,000	3	48,092,000	0	0
3.05.02.06.056	Karpet	Buah	1	125,152,500	1	125,152,500	0	0
133111	Gedung dan Bangunan		11	59,144,113,486	11	59,144,113,486	0	0
4.01.01.02.001	Bangunan Gudang Tertutup Permanen	Unit	1	430,293,116	1	430,293,116	0	0
4.01.01.04.999	Bangunan Gedung Instalasi Lainnya	dummy	1	1,871,224,720	1	1,871,224,720	0	0
4.01.01.10.001	Bangunan Gedung Pendidikan Permanen	Unit	1	22,123,322,992	1	22,123,322,992	0	0
4.01.01.13.001	Gedung Pos Jaga Permanen	Unit	2	320,312,644	2	320,312,644	0	0
4.01.01.25.004	Selasar	Unit	1	223,907,000	1	223,907,000	0	0
4.01.01.33.002	Bangunan Parkir Terbuka Semi Permanen	Unit	2	269,369,215	2	269,369,215	0	0
4.01.01.99.999	Bangunan Gedung Tempat Kerja Lainnya	dummy	1	1,564,375,303	1	1,564,375,303	0	0
4.01.02.05.001	Asrama Permanen	Unit	1	30,551,856,062	1	30,551,856,062	0	0
4.04.01.04.001	Pagar Permanen	Unit	1	1,789,452,434	1	1,789,452,434	0	0

LAPORAN DAFTAR BARANG MILIK NEGARA MENURUT JENIS TRANSAKSI
 GABUNGAN INTRAKOMPTABEL DAN EKSTRAKOMPTABEL
 RINCIAN PER SUBSUB KELOMPOK
 TAHUN ANGGARAN 2019

Tanggal : 29/05/2020 16.21.03
 Halaman : 13 dari 94
 Kode Lap : DTBSSGSSKT

NAMA UAPPB-E1 : 015.11 BADAN PENDIDIKAN DAN PELATIHAN KEUANGAN
 JENIS TRANSAKSI : 105 Penyelesaian Pembangunan Dengan KDP

AKUN NERACA / SUBSUB KELOMPOK BARANG		SAT	GABUNGAN INTRA DAN EKSTRAKOMPTABEL		INTRAKOMPTABEL		EKSTRAKOMPTABEL	
KODE	URAIAN		KUANTITAS	NILAI	KUANTITAS	NILAI	KUANTITAS	NILAI
1	2	3	4	5	6	7	8	9
TOTAL				60,774,507,986		60,774,507,986		0

Jakarta, 03 Februari 2020
 Penanggung Jawab UAPPB-E1
 Kepala Badan,

Rionald Silaban
 NIP 196604231990101001

LAPORAN DAFTAR BARANG MILIK NEGARA MENURUT JENIS TRANSAKSI
GABUNGAN INTRAKOMPTABEL DAN EKSTRAKOMPTABEL
RINCIAN PER SUBSUB KELOMPOK
TAHUN ANGGARAN 2019

NAMA UAPPB-E1 : 015.11 BADAN PENDIDIKAN DAN PELATIHAN KEUANGAN
JENIS TRANSAKSI : 107 Reklasifikasi Masuk

Tanggal : 29/05/2020 16.21.03
Halaman : 14 dari 94
Kode Lap : DTBSGSSKT

AKUN NERACA / SUBSUB KELOMPOK BARANG		SAT	GABUNGAN INTRA DAN EKSTRAKOMPTABEL		INTRAKOMPTABEL		EKSTRAKOMPTABEL	
KODE	URAIAN		KUANTITAS	NILAI	KUANTITAS	NILAI	KUANTITAS	NILAI
1	2	3	4	5	6	7	8	9
132111	Peralatan dan Mesin		370	1,348,193,000	370	1,348,193,000	0	0
3.03.03.01.072	Global Positioning System	Buah	20	195,800,000	20	195,800,000	0	0
3.05.01.05.017	Mesin Absensi	Buah	3	7,590,000	3	7,590,000	0	0
3.05.01.05.073	Alat Sidik Jari	Buah	283	377,109,000	283	377,109,000	0	0
3.05.02.04.004	A.C. Split	Buah	5	27,973,000	5	27,973,000	0	0
3.05.02.06.081	Tangki Air	Buah	19	64,081,000	19	64,081,000	0	0
3.06.01.05.047	Kamera Udara	Buah	6	190,740,000	6	190,740,000	0	0
3.10.01.02.002	Lap Top	Buah	34	484,900,000	34	484,900,000	0	0
TOTAL				1,348,193,000		1,348,193,000		0

Jakarta, 03 Februari 2020
Penanggung Jawab UAPPB-E1
Kepala Badan,

Rionald Silaban
NIP. 196604231990101001

LAPORAN DAFTAR BARANG MILIK NEGARA MENURUT JENIS TRANSAKSI
GABUNGAN INTRAKOMPTABEL DAN EKSTRAKOMPTABEL
RINCIAN PER SUBSUB KELOMPOK
TAHUN ANGGARAN 2019

NAMA UAPPB-E1 : 015.11 BADAN PENDIDIKAN DAN PELATIHAN KEUANGAN
JENIS TRANSAKSI : 112 Perolehan Lainnya

Tanggal : 29/05/2020 16.21.03
Halaman : 15 dari 94
Kode Lap : DTBSSGSSKT

AKUN NERACA / SUBSUB KELOMPOK BARANG		SAT	GABUNGAN INTRA DAN EKSTRAKOMPTABEL		INTRAKOMPTABEL		EKSTRAKOMPTABEL	
KODE	URAIAN		KUANTITAS	NILAI	KUANTITAS	NILAI	KUANTITAS	NILAI
1	2	3	4	5	6	7	8	9
132111	Peralatan dan Mesin		393	4,369,737,621	393	4,369,737,621	0	0
3.05.01.04.001	Lemari Besi/Metal	Buah	1	11,463,467	1	11,463,467	0	0
3.05.01.04.002	Lemari Kayu	Buah	9	51,735,012	9	51,735,012	0	0
3.05.01.04.004	Rak Kayu	Buah	10	46,200,000	10	46,200,000	0	0
3.05.01.04.015	Locker	Buah	1	21,984,732	1	21,984,732	0	0
3.05.01.05.007	CCTV - Camera Control Television System	Buah	50	580,316,120	50	580,316,120	0	0
3.05.01.05.057	Pintu Elektrik (yang Memakai Akses)	Buah	4	143,990,000	4	143,990,000	0	0
3.05.01.05.058	Focusing Screen/Layar LCD Projector	Buah	5	296,000,000	5	296,000,000	0	0
3.05.01.05.060	Projector Spider Bracket	Buah	1	96,000,000	1	96,000,000	0	0
3.05.02.01.001	Meja Kerja Besi/Metal	Buah	60	358,582,600	60	358,582,600	0	0
3.05.02.01.002	Meja Kerja Kayu	Buah	5	70,225,790	5	70,225,790	0	0
3.05.02.01.003	Kursi Besi/Metal	Buah	7	14,483,700	7	14,483,700	0	0
3.05.02.01.008	Meja Rapat	Buah	11	82,923,700	11	82,923,700	0	0
3.05.02.04.004	A.C. Split	Buah	65	584,512,500	65	584,512,500	0	0
3.05.02.04.005	Portable Air Conditioner (Alat Pendingin)	Buah	4	118,800,000	4	118,800,000	0	0
3.05.02.99.999	Alat Rumah Tangga Lainnya	dummy	1	29,000,000	1	29,000,000	0	0
3.06.01.01.048	Uninterruptible Power Supply (UPS)	Buah	7	549,000,000	7	549,000,000	0	0
3.10.01.01.002	Mini Komputer	Buah	70	588,000,000	70	588,000,000	0	0
3.10.01.02.001	P.C Unit	Buah	82	726,520,000	82	726,520,000	0	0

LAPORAN DAFTAR BARANG MILIK NEGARA MENURUT JENIS TRANSAKSI
GABUNGAN INTRAKOMPTABEL DAN EKSTRAKOMPTABEL
RINCIAN PER SUBSUB KELOMPOK
TAHUN ANGGARAN 2019

Tanggal : 29/05/2020 16.21.03
Halaman : 16 dari 94
Kode Lap : DTBSSGSSKT

NAMA UAPPB-E1 : 015.11 BADAN PENDIDIKAN DAN PELATIHAN KEUANGAN
JENIS TRANSAKSI : 112 Perolehan Lainnya

AKUN NERACA / SUBSUB KELOMPOK BARANG		SAT	GABUNGAN INTRA DAN EKSTRAKOMPTABEL		INTRAKOMPTABEL		EKSTRAKOMPTABEL	
KODE	URAIAN		KUANTITAS	NILAI	KUANTITAS	NILAI	KUANTITAS	NILAI
1	2	3	4	5	6	7	8	9
TOTAL				4,369,737,621		4,369,737,621		0

Jakarta, 03 Februari 2020
Penanggung Jawab UAPPB-E1
Kepala Badan,

Rionald Silaban
NIP 196604231990101001

LAPORAN DAFTAR BARANG MILIK NEGARA MENURUT JENIS TRANSAKSI
 GABUNGAN INTRAKOMPTABEL DAN EKSTRAKOMPTABEL
 RINCIAN PER SUBSUB KELOMPOK
 TAHUN ANGGARAN 2019

Tanggal : 29/05/2020 16.21.03
 Halaman : 17 dari 94
 Kode Lap : DTBSGSSKT

NAMA UAPPB-E1 : 015.11 BADAN PENDIDIKAN DAN PELATIHAN KEUANGAN
 JENIS TRANSAKSI : 113 Penyelesaian Pembangunan Langsung

AKUN NERACA / SUBSUB KELOMPOK BARANG		SAT	GABUNGAN INTRA DAN EKSTRAKOMPTABEL		INTRAKOMPTABEL		EKSTRAKOMPTABEL	
KODE	URAIAN		KUANTITAS	NILAI	KUANTITAS	NILAI	KUANTITAS	NILAI
1	2	3	4	5	6	7	8	9
133111	Gedung dan Bangunan		1	80,144,978	1	80,144,978	0	0
4.01.01.25.005	Kanopi	unit	1	80,144,978	1	80,144,978	0	0
TOTAL				80,144,978		80,144,978		0

Jakarta, 03 Februari 2020
 Penanggung Jawab UAPPB-E1
 Kepala Badan,

Rionald Silaban
 NIP 196604231990101001

LAPORAN DAFTAR BARANG MILIK NEGARA MENURUT JENIS TRANSAKSI
GABUNGAN INTRAKOMPTABEL DAN EKSTRAKOMPTABEL
RINCIAN PER SUBSUB KELOMPOK
TAHUN ANGGARAN 2019

NAMA UAPPB-E1 : 015.11 BADAN PENDIDIKAN DAN PELATIHAN KEUANGAN
JENIS TRANSAKSI : 130 Koreksi Barang Berlebih Hasil IP

Tanggal : 29/05/2020 16.21.03
Halaman : 18 dari 94
Kode Lap : DTBSGSSKT

AKUN NERACA / SUBSUB KELOMPOK BARANG	SAT	GABUNGAN INTRA DAN EKSTRAKOMPTABEL		INTRAKOMPTABEL		EKSTRAKOMPTABEL	
		KUANTITAS	NILAI	KUANTITAS	NILAI	KUANTITAS	NILAI
1	3	4	5	6	7	8	9
133111		4	295,494,000	4	295,494,000	0	0
4.01.01.13.999	dummy	1	16,167,000	1	16,167,000	0	0
4.01.01.25.004	Unit	1	209,138,000	1	209,138,000	0	0
4.01.01.33.002	Unit	2	70,189,000	2	70,189,000	0	0
134112		2	26,372,000	2	26,372,000	0	0
5.02.04.04.002	Unit	2	26,372,000	2	26,372,000	0	0
TOTAL			321,866,000		321,866,000		0

Jakarta, 03 Februari 2020
Penanggung Jawab UAPPB-E1
Kepala Badan,

Rionald Silaban
NIP. 196604231990101001

LAPORAN DAFTAR BARANG MILIK NEGARA MENURUT JENIS TRANSAKSI
GABUNGAN INTRAKOMPTABEL DAN EKSTRAKOMPTABEL
RINCIAN PER SUBSUB KELOMPOK
TAHUN ANGGARAN 2019

Tanggal : 29/05/2020 16.21.03
Halaman : 19 dari 94
Kode Lap : DTBSSGSSKT

NAMA UAPPB-E1 : 015.11 BADAN PENDIDIKAN DAN PELATIHAN KEUANGAN
JENIS TRANSAKSI : 177 Reklasifikasi Dari Aset Lainnya ke Aset Tetap

AKUN NERACA / SUBSUB KELOMPOK BARANG		SAT	GABUNGAN INTRA DAN EKSTRAKOMPTABEL		INTRAKOMPTABEL		EKSTRAKOMPTABEL	
KODE	URAIAN		KUANTITAS	NILAI	KUANTITAS	NILAI	KUANTITAS	NILAI
1	2	3	4	5	6	7	8	9
166112	Aset Tetap Yang Tidak Digunakan Dalam Operasi Pemerintahan		1,538	(25,019,723,444)	894	(24,926,573,906)	644	(93,149,538)
3.02.02.02.001	Sepeda	Unit	4	(888,000)	4	(888,000)	0	0
3.03.02.11.008	Cermin Besar	Buah	1	(150,000)	0	0	1	(150,000)
3.05.01.01.008	Mesin Ketik Elektronik/Selektrik	Buah	1	(3,223,000)	1	(3,223,000)	0	0
3.05.01.04.001	Lemari Besi/Metal	Buah	7	(344,000)	6	(54,000)	1	(290,000)
3.05.01.04.003	Rak Besi	Buah	24	(4,686,825)	24	(4,686,825)	0	0
3.05.01.04.009	Kardex Besi	Buah	2	(66,000)	2	(66,000)	0	0
3.05.01.04.013	Buffet	Buah	1	(189,000)	1	(189,000)	0	0
3.05.01.04.015	Locker	Buah	2	(2,304,000)	2	(2,304,000)	0	0
3.05.01.05.007	CCTV - Camera Control Television System	Buah	1	(3,723,000)	1	(3,723,000)	0	0
3.05.01.05.008	Papan Visual/Papan Nama	Buah	2	(32,942)	2	(32,942)	0	0
3.05.01.05.009	Movitex Board	Buah	2	(312,000)	2	(312,000)	0	0
3.05.01.05.017	Mesin Absensi	Buah	2	(24,200,000)	2	(24,200,000)	0	0
3.05.01.05.028	Overhead Projector	Buah	11	(182,813,400)	11	(182,813,400)	0	0
3.05.01.05.037	White Board Electronic	Buah	1	(13,585,000)	1	(13,585,000)	0	0
3.05.01.05.039	Display	Buah	7	(129,975,100)	7	(129,975,100)	0	0
3.05.01.05.047	Lampu-lampu Kristal	Buah	94	(13,442,750)	54	(11,442,750)	40	(2,000,000)
3.05.01.05.052	Alat Perekam Suara (Voice Pen)	Buah	4	(11,770,000)	4	(11,770,000)	0	0
3.05.01.05.999	Perkakas Kantor Lainnya	dummy	65	(4,082,650)	0	0	65	(4,082,650)
3.05.02.01.001	Meja Kerja Besi/Metal	Buah	4	(880,000)	4	(880,000)	0	0
3.05.02.01.002	Meja Kerja Kayu	Buah	108	(92,494,318)	108	(92,494,318)	0	0
3.05.02.01.003	Kursi Besi/Metal	Buah	124	(60,316,800)	117	(59,632,500)	7	(684,300)
3.05.02.01.004	Kursi Kayu	Buah	115	(34,471,250)	0	0	115	(34,471,250)

LAPORAN DAFTAR BARANG MILIK NEGARA MENURUT JENIS TRANSAKSI
GABUNGAN INTRAKOMPTABEL DAN EKSTRAKOMPTABEL
RINCIAN PER SUBSUB KELOMPOK
TAHUN ANGGARAN 2019

Tanggal : 29/05/2020 16.21.03
Halaman : 20 dari 94
Kode Lap : DTBSGSSKT

NAMA UAPPB-E1 : 015.11 BADAN PENDIDIKAN DAN PELATIHAN KEUANGAN
JENIS TRANSAKSI : 177 Reklasifikasi Dari Aset Lainnya ke Aset Tetap

AKUN NERACA / SUBSUB KELOMPOK BARANG		SAT	GABUNGAN INTRA DAN EKSTRAKOMPTABEL		INTRAKOMPTABEL		EKSTRAKOMPTABEL	
KODE	URAIAN		KUANTITAS	NILAI	KUANTITAS	NILAI	KUANTITAS	NILAI
1	2	3	4	5	6	7	8	9
3.05.02.01.008	Meja Rapat	Buah	1	(31,350,000)	1	(31,350,000)	0	0
3.05.02.01.011	Tempat Tidur Kayu	Buah	1	(103,817)	1	(103,817)	0	0
3.05.02.01.016	Kasur/Spring Bed	Buah	3	(351,120)	3	(351,120)	0	0
3.05.02.01.020	Kursi Fiber Glas/Plastik	Buah	2	(1,540,000)	2	(1,540,000)	0	0
3.05.02.01.025	Gantungan Jas	Buah	106	(8,849,269)	106	(8,849,269)	0	0
3.05.02.01.026	Nakas	Buah	1	(500,000)	1	(500,000)	0	0
3.05.02.01.999	Meubelair Lainnya	dummy	100	(4,761,900)	0	0	100	(4,761,900)
3.05.02.02.003	Jam Elektronik	Buah	2	(9,036)	2	(9,036)	0	0
3.05.02.04.004	A.C. Split	Buah	3	(23,100,000)	3	(23,100,000)	0	0
3.05.02.05.002	Kompor Gas (Alat Dapur)	Buah	4	(1,196,000)	4	(1,196,000)	0	0
3.05.02.06.002	Televisi	Buah	1	(2,915,000)	1	(2,915,000)	0	0
3.05.02.06.007	Loudspeaker	Buah	49	(10,554,000)	5	(1,754,000)	44	(8,800,000)
3.05.02.06.012	Wireless	Buah	1	(8,200,500)	1	(8,200,500)	0	0
3.05.02.06.016	Mic Conference	Buah	8	(31,927,040)	8	(31,927,040)	0	0
3.05.02.06.031	Pataka	Buah	1	(355,000)	1	(355,000)	0	0
3.05.02.06.033	Water Filter	Buah	33	(951,000)	33	(951,000)	0	0
3.05.02.06.058	Gordyin/Kray	Buah	201	(37,499,304)	77	(7,858,468)	124	(29,640,836)
3.05.02.06.069	Lampu Belajar	Buah	20	(3,639,400)	0	0	20	(3,639,400)
3.06.01.01.036	Microphone/Wireless MIC	Buah	2	(1,242,000)	1	(993,000)	1	(249,000)
3.06.01.01.048	Uninterruptible Power Supply (UPS)	Buah	4	(2,838,000)	4	(2,838,000)	0	0
3.06.01.01.999	Peralatan Studio Audio Lainnya	dummy	30	(19,635,000)	30	(19,635,000)	0	0
3.06.01.02.003	Camera Electronic	Buah	2	(10,010,000)	2	(10,010,000)	0	0
3.06.01.02.057	Slide Projector	Buah	46	(475,818,600)	46	(475,818,600)	0	0

LAPORAN DAFTAR BARANG MILIK NEGARA MENURUT JENIS TRANSAKSI
GABUNGAN INTRAKOMPTABEL DAN EKSTRAKOMPTABEL
RINCIAN PER SUBSUB KELOMPOK
TAHUN ANGGARAN 2019

NAMA UAPPB-E1 : 015.11 BADAN PENDIDIKAN DAN PELATIHAN KEUANGAN Tanggal : 29/05/2020 16.21.03
JENIS TRANSAKSI : 177 Reklasifikasi Dari Aset Lainnya ke Aset Tetap Halaman : 21 dari 94
Kode Lap : DTBSSGSSKT Kode Lap : DTBSSGSSKT

AKUN NERACA / SUBSUB KELOMPOK BARANG		SAT	GABUNGAN INTRA DAN EKSTRAKOMPTABEL		INTRAKOMPTABEL		EKSTRAKOMPTABEL	
KODE	URAIAN		KUANTITAS	NILAI	KUANTITAS	NILAI	KUANTITAS	NILAI
1	2	3	4	5	6	7	8	9
3.06.01.02.086	Alat Pemanas Prosesing (Water Heater)	Buah	12	(29,700,000)	12	(29,700,000)	0	0
3.06.02.01.003	Pesawat Telephone	Buah	2	(823,000)	2	(823,000)	0	0
3.06.02.01.010	Facsimile	Buah	2	(5,915,000)	2	(5,915,000)	0	0
3.06.02.01.999	Alat Komunikasi Telephone Lainnya	dummy	1	(5,711,562)	1	(5,711,562)	0	0
3.06.02.06.002	Wireless Amplifier	Buah	4	(8,800,000)	4	(8,800,000)	0	0
3.07.02.04.999	Alat Kesehatan Olah Raga Lainnya	dummy	16	(5,673,800)	12	(4,661,800)	4	(1,012,000)
3.10.01.02.001	P.C Unit	Buah	53	(476,906,359)	53	(476,906,359)	0	0
3.10.02.03.001	CPU (Peralatan Personal Komputer)	Buah	12	(28,927,002)	10	(28,927,000)	2	(2)
3.10.02.03.002	Monitor	Buah	15	(14,070,000)	15	(14,070,000)	0	0
3.10.02.03.003	Printer (Peralatan Personal Komputer)	Buah	40	(188,599,800)	40	(188,599,800)	0	0
3.10.02.03.004	Scanner (Peralatan Personal Komputer)	Buah	1	(24,530,000)	1	(24,530,000)	0	0
3.10.02.03.999	Peralatan Personal Komputer Lainnya	dummy	13	(2,626,800)	3	(1,306,800)	10	(1,320,000)
3.10.02.04.001	Server	Buah	2	(181,687,000)	2	(181,687,000)	0	0
3.10.02.04.003	Hub	Buah	10	(1,892,000)	0	0	10	(1,892,000)
3.10.02.04.004	Modem	Buah	1	(2,199,000)	1	(2,199,000)	0	0
3.10.02.04.999	Peralatan Jaringan Lainnya	dummy	100	(156,200)	0	0	100	(156,200)
4.01.01.08.001	Bangunan Gedung Tempat Ibadah Permanen	Unit	1	(459,702,000)	1	(459,702,000)	0	0
4.01.01.12.001	Gedung Pertokoan/Koperasi/Pasar Permanen	Unit	2	(2,713,116,000)	2	(2,713,116,000)	0	0
4.01.01.13.999	Bangunan Gedung Untuk Pos Jaga Lainnya	dummy	1	(39,218,000)	1	(39,218,000)	0	0
4.01.01.25.999	Bangunan Terbuka Lainnya	dummy	1	(766,406,000)	1	(766,406,000)	0	0
4.01.01.30.001	Bangunan Gedung Tempat Kerja Lainnya	Unit	2	(170,437,000)	2	(170,437,000)	0	0
4.01.01.30.999	Bangunan Lainnya	dummy	1	(856,405,000)	1	(856,405,000)	0	0

LAPORAN DAFTAR BARANG MILIK NEGARA MENURUT JENIS TRANSAKSI
GABUNGAN INTRAKOMPTABEL DAN EKSTRAKOMPTABEL
RINCIAN PER SUBSUB KELOMPOK
TAHUN ANGGARAN 2019

Tanggal : 29/05/2020 16.21.03
Halaman : 22 dari 94
Kode Lap : DTBSGSSKT

NAMA UAPPB-E1 : 015.11 BADAN PENDIDIKAN DAN PELATIHAN KEUANGAN
JENIS TRANSAKSI : 177 Reklasifikasi Dari Aset Lainnya ke Aset Tetap

AKUN NERACA / SUBSUB KELOMPOK BARANG	SAT	GABUNGAN INTRA DAN EKSTRAKOMPTABEL		INTRAKOMPTABEL		EKSTRAKOMPTABEL	
		KUANTITAS	NILAI	KUANTITAS	NILAI	KUANTITAS	NILAI
1	3	4	5	6	7	8	9
4.01.01.33.001	Unit	1	(273,482,000)	1	(273,482,000)	0	0
4.01.02.02.013	Unit	9	(858,864,000)	9	(858,864,000)	0	0
4.01.02.05.001	Unit	2	(15,657,405,000)	2	(15,657,405,000)	0	0
4.04.01.01.009	Unit	1	(38,908,000)	1	(38,908,000)	0	0
4.04.01.04.002	Unit	1	(25,456,000)	1	(25,456,000)	0	0
4.04.01.99.999	dummy	2	(219,244,000)	2	(219,244,000)	0	0
6.01.01.01.001	Buah	21	(4,636,500)	21	(4,636,500)	0	0
8.01.01.01.001	dummy	4	(610,334,000)	4	(610,334,000)	0	0
8.01.01.01.999	dummy	2	(86,596,400)	2	(86,596,400)	0	0
TOTAL			(25,019,723,444)		(24,926,573,906)		(93,149,538)

Jakarta, 03 Februari 2020
Penanggung Jawab UAPPB-E1
Kepala Badan,

Rionald Silaban
NIP 196604231990101001

LAPORAN DAFTAR BARANG MILIK NEGARA MENURUT JENIS TRANSAKSI
GABUNGAN INTRAKOMPTABEL DAN EKSTRAKOMPTABEL
RINCIAN PER SUBSUB KELOMPOK
TAHUN ANGGARAN 2019

NAMA UAPPB-E1 : 015.11 BADAN PENDIDIKAN DAN PELATIHAN KEUANGAN
JENIS TRANSAKSI : 188 Reklasifikasi Dari Aset Tetap ke Aset Lainnya

Tanggal : 29/05/2020 16.21.03
Halaman : 23 dari 94
Kode Lap : DTBSGSSKT

AKUN NERACA / SUBSUB KELOMPOK BARANG		SAT	GABUNGAN INTRA DAN EKSTRAKOMPTABEL		INTRAKOMPTABEL		EKSTRAKOMPTABEL	
KODE	URAIAN		KUANTITAS	NILAI	KUANTITAS	NILAI	KUANTITAS	NILAI
1	2	3	4	5	6	7	8	9
166112	Aset Tetap Yang Tidak Digunakan Dalam Operasi Pemerintahan		20.456	43,407,764,354	19,207	43,185,547,373	1,249	222,216,981
3.01.03.05.010	Pompa Air	Unit	9	18,004,310	9	18,004,310	0	0
3.02.01.02.003	Mini Bus (Penumpang 14 Orang Kebawah)	Unit	4	565,673,000	4	565,673,000	0	0
3.02.01.04.001	Sepeda Motor	Unit	1	13,280,000	1	13,280,000	0	0
3.02.01.05.001	Mobil Ambulance	Unit	1	38,694,000	1	38,694,000	0	0
3.02.02.01.004	Lori Dorong	Unit	10	7,691,635	10	7,691,635	0	0
3.02.02.02.001	Sepeda	Unit	4	888,000	4	888,000	0	0
3.03.01.01.018	Mesin Kompresor	Buah	1	4,400,000	1	4,400,000	0	0
3.03.01.03.003	Transformator	Buah	1	198,077,000	1	198,077,000	0	0
3.03.02.05.014	Crimping Tolls	Buah	1	616,000	1	616,000	0	0
3.03.02.11.003	RoI Meter	Buah	27	11,583,000	27	11,583,000	0	0
3.03.02.11.008	Cermin Besar	Buah	69	10,926,000	0	0	69	10,926,000
3.03.03.01.072	Global Positioning System	Buah	2	169,017,698	2	169,017,698	0	0
3.05.01.01.008	Mesin Ketik Elektronik/Selektrik	Buah	2	6,446,000	2	6,446,000	0	0
3.05.01.02.003	Mesin Hitung Elektronik/Calculator	Buah	1	300,000	1	300,000	0	0
3.05.01.03.009	Mesin Fotocopy Electronic	Buah	6	181,847,200	6	181,847,200	0	0
3.05.01.04.001	Lemari Besi/Metal	Buah	1	2,108,000	1	2,108,000	0	0
3.05.01.04.002	Lemari Kayu	Buah	64	200,598,000	64	200,598,000	0	0
3.05.01.04.003	Rak Besi	Buah	263	502,005,280	263	502,005,280	0	0
3.05.01.04.004	Rak Kayu	Buah	2	1,881,000	2	1,881,000	0	0
3.05.01.04.005	Filing Cabinet Besi	Buah	22	56,276,000	22	56,276,000	0	0
3.05.01.04.020	Lemari Display	Buah	1	7,700,000	1	7,700,000	0	0
3.05.01.04.999	Alat Penyimpan Perengkapan Kantor Lainnya	dummy	59	49,929,920	59	49,929,920	0	0

LAPORAN DAFTAR BARANG MILIK NEGARA MENURUT JENIS TRANSAKSI
GABUNGAN INTRAKOMPTABEL DAN EKSTRAKOMPTABEL
RINCIAN PER SUBSUB KELOMPOK
TAHUN ANGGARAN 2019

NAMA UAPPB-E1 : 015.11 BADAN PENDIDIKAN DAN PELATIHAN KEUANGAN
JENIS TRANSAKSI : 188 Reklasifikasi Dari Aset Tetap ke Aset Lainnya

Tanggal : 29/05/2020 16.21.03
Halaman : 24 dari 94
Kode Lap : DTBSSGSSKT

AKUN NERACA / SUBSUB KELOMPOK BARANG		SAT	GABUNGAN INTRA DAN EKSTRAKOMPTABEL		INTRAKOMPTABEL		EKSTRAKOMPTABEL	
KODE	URAIAN		KUANTITAS	NILAI	KUANTITAS	NILAI	KUANTITAS	NILAI
1	2	3	4	5	6	7	8	9
3.05.01.05.001	Tabung Pemadam Api	Buah	1	146,921	0	0	1	146,921
3.05.01.05.007	CCTV - Camera Control Television System	Buah	2	87,772,400	2	87,772,400	0	0
3.05.01.05.008	Papan Visual/Papan Nama	Buah	129	91,341,120	72	84,840,120	57	6,501,000
3.05.01.05.010	White Board	Buah	36	55,382,250	36	55,382,250	0	0
3.05.01.05.015	Alat Penghancur Kertas	Buah	6	45,307,392	6	45,307,392	0	0
3.05.01.05.017	Mesin Absensi	Buah	3	18,825,250	3	18,825,250	0	0
3.05.01.05.028	Overhead Projector	Buah	11	182,813,400	11	182,813,400	0	0
3.05.01.05.037	White Board Electronic	Buah	1	14,030,500	1	14,030,500	0	0
3.05.01.05.038	Laser Pointer	Buah	42	17,394,846	42	17,394,846	0	0
3.05.01.05.039	Display	Buah	1	29,377,920	1	29,377,920	0	0
3.05.01.05.045	Penangkal Petir	Buah	1	33,000,000	1	33,000,000	0	0
3.05.01.05.048	LCD Projector/Infocus	Buah	91	1,091,249,621	91	1,091,249,621	0	0
3.05.01.05.049	Flip Chart	Buah	39	40,641,000	39	40,641,000	0	0
3.05.01.05.052	Alat Perekam Suara (Voice Pen)	Buah	244	152,183,900	244	152,183,900	0	0
3.05.01.05.057	Pintu Elektrik (yang Memakai Akses)	Buah	1	6,125,900	1	6,125,900	0	0
3.05.01.05.058	Focusing Screen/Layar LCD Projector	Buah	3	13,706,550	3	13,706,550	0	0
3.05.01.05.999	Perkakas Kantor Lainnya	dummy	161	288,360,000	128	284,289,000	33	4,071,000
3.05.01.99.999	Alat Kantor Lainnya	dummy	35	19,315,000	35	19,315,000	0	0
3.05.02.01.002	Meja Kerja Kayu	Buah	135	99,854,120	135	99,854,120	0	0
3.05.02.01.003	Kursi Besi/Metal	Buah	777	295,387,092	468	213,422,042	309	81,965,050
3.05.02.01.004	Kursi Kayu	Buah	10	9,470,000	10	9,470,000	0	0
3.05.02.01.005	Sice	Buah	2	32,227,221	2	32,227,221	0	0
3.05.02.01.008	Meja Rapat	Buah	1	1,650,000	1	1,650,000	0	0

LAPORAN DAFTAR BARANG MILIK NEGARA MENURUT JENIS TRANSAKSI
GABUNGAN INTRAKOMPTABEL DAN EKSTRAKOMPTABEL
RINCIAN PER SUBSUB KELOMPOK
TAHUN ANGGARAN 2019

Tanggal : 29/05/2020 16.21.03
Halaman : 25 dari 94
Kode Lap : DTBSSGSSKT

NAMA UAPPB-E1 : 015.11 BADAN PENDIDIKAN DAN PELATIHAN KEUANGAN
JENIS TRANSAKSI : 188 Reklasifikasi Dari Aset Tetap ke Aset Lainnya

AKUN NERACA / SUBSUB KELOMPOK BARANG		SAT	GABUNGAN INTRA DAN EKSTRAKOMPTABEL		INTRAKOMPTABEL		EKSTRAKOMPTABEL	
KODE	URAIAN		KUANTITAS	NILAI	KUANTITAS	NILAI	KUANTITAS	NILAI
1	2	3	4	5	6	7	8	9
3.05.02.01.009	Meja Komputer	Buah	10	2,759,000	10	2,759,000	0	0
3.05.02.01.013	Meja Telepon	Buah	2	2,816,000	2	2,816,000	0	0
3.05.02.01.016	Kasur/Spring Bed	Buah	148	482,635,000	148	482,635,000	0	0
3.05.02.01.017	Sketsel	Buah	2	374,000	2	374,000	0	0
3.05.02.01.019	Meja Makan Kayu	Buah	15	12,358,500	15	12,358,500	0	0
3.05.02.01.020	Kursi Fiber Glas/Plastik	Buah	69	82,313,000	69	82,313,000	0	0
3.05.02.01.021	Pot Bunga	Buah	43	6,077,500	0	0	43	6,077,500
3.05.02.01.022	Partisi	Buah	75	859,828,228	75	859,828,228	0	0
3.05.02.01.024	Rak Sepatu (Aluminium)	Buah	7	7,315,000	7	7,315,000	0	0
3.05.02.01.999	Meubelair Lainnya	dummy	88	108,504,550	88	108,504,550	0	0
3.05.02.02.003	Jam Elektronik	Buah	157	69,995,300	142	66,952,800	15	3,042,500
3.05.02.03.001	Mesin Penghisap Debu/Vacuum Cleaner	Buah	1	1,430,000	1	1,430,000	0	0
3.05.02.03.003	Mesin Pemotong Rumput	Buah	5	23,740,000	5	23,740,000	0	0
3.05.02.03.999	Alat Pembersih Lainnya	dummy	2	4,160,640	2	4,160,640	0	0
3.05.02.04.002	A.C. Sentral	Buah	9	382,516,650	9	382,516,650	0	0
3.05.02.04.004	A.C. Split	Buah	201	984,210,797	201	984,210,797	0	0
3.05.02.04.006	Kipas Angin	Buah	8	8,529,000	8	8,529,000	0	0
3.05.02.04.007	Exhaust Fan	Buah	65	373,053,500	65	373,053,500	0	0
3.05.02.05.002	Kompas Gas (Alat Dapur)	Buah	2	1,500,000	2	1,500,000	0	0
3.05.02.05.008	Kitchen Set	Buah	4	6,600,000	4	6,600,000	0	0
3.05.02.05.009	Tabung Gas	Buah	1	950,000	1	950,000	0	0
3.05.02.05.024	Heating Set	Buah	1	3,666,700	1	3,666,700	0	0
3.05.02.06.002	Televisi	Buah	52	187,965,000	52	187,965,000	0	0

LAPORAN DAFTAR BARANG MILIK NEGARA MENURUT JENIS TRANSAKSI
GABUNGAN INTRAKOMPTABEL DAN EKSTRAKOMPTABEL
RINCIAN PER SUBSUB KELOMPOK
TAHUN ANGGARAN 2019

Tanggal : 29/05/2020 16.21.03
Halaman : 26 dari 94
Kode Lap : DTBSSGSSKT

NAMA UAPPB-E1 : 015.11 BADAN PENDIDIKAN DAN PELATIHAN KEUANGAN
JENIS TRANSAKSI : 188 Reklasifikasi Dari Aset Tetap ke Aset Lainnya

AKUN NERACA / SUBSUB KELOMPOK BARANG		SAT	GABUNGAN INTRA DAN EKSTRAKOMPTABEL		INTRAKOMPTABEL		EKSTRAKOMPTABEL	
KODE	URAIAN		KUANTITAS	NILAI	KUANTITAS	NILAI	KUANTITAS	NILAI
1	2	3	4	5	6	7	8	9
3.05.02.06.007	Loudspeaker	Buah	1	1,071,400	1	1,071,400	0	0
3.05.02.06.008	Sound System	Buah	6	217,288,500	6	217,288,500	0	0
3.05.02.06.012	Wireless	Buah	18	180,616,131	18	180,616,131	0	0
3.05.02.06.013	Megaphone	Buah	2	2,603,000	2	2,603,000	0	0
3.05.02.06.014	Microphone	Buah	8	7,567,000	8	7,567,000	0	0
3.05.02.06.017	Unit Power Supply	Buah	17	14,299,670	17	14,299,670	0	0
3.05.02.06.019	Stabilisator	Buah	2	6,650,000	2	6,650,000	0	0
3.05.02.06.020	Camera Video	Buah	5	2,365,000	5	2,365,000	0	0
3.05.02.06.025	Alat Hiasan	Buah	57	38,244,900	15	31,524,900	42	6,720,000
3.05.02.06.036	Dispenser	Buah	10	19,305,000	10	19,305,000	0	0
3.05.02.06.037	Mimbar/Podium	Buah	8	41,423,100	8	41,423,100	0	0
3.05.02.06.038	Gucci	Buah	2	5,596,800	2	5,596,800	0	0
3.05.02.06.046	Handy Cam	Buah	6	70,571,489	6	70,571,489	0	0
3.05.02.06.056	Karpet	Buah	18	356,150,132	18	356,150,132	0	0
3.05.02.06.057	Vertikal Blind	Buah	9	179,958,220	9	179,958,220	0	0
3.05.02.06.058	Gordyin/Kray	Buah	272	468,548,421	272	468,548,421	0	0
3.05.02.06.059	Kabel Roll	Buah	402	120,323,500	267	105,473,500	135	14,850,000
3.05.02.06.066	Panggung	Buah	3	183,843,232	3	183,843,232	0	0
3.05.02.06.068	DVD Player	Buah	1	4,142,220	1	4,142,220	0	0
3.05.02.06.069	Lampu Belajar	Buah	20	5,769,000	7	5,379,000	13	390,000
3.05.02.06.081	Tangki Air	Buah	3	4,562,500	3	4,562,500	0	0
3.05.02.06.999	Alat Rumah Tangga Lainnya (Home Use)	dummy	860	237,908,376	365	156,871,616	495	81,036,760
3.05.02.99.999	Alat Rumah Tangga Lainnya	dummy	42	31,086,000	42	31,086,000	0	0

LAPORAN DAFTAR BARANG MILIK NEGARA MENURUT JENIS TRANSAKSI
GABUNGAN INTRAKOMPTABEL DAN EKSTRAKOMPTABEL
RINCIAN PER SUBSUB KELOMPOK
TAHUN ANGGARAN 2019

NAMA UAPPB-E1 : 015.11 BADAN PENDIDIKAN DAN PELATIHAN KEUANGAN
JENIS TRANSAKSI : 188 Reklasifikasi Dari Aset Tetap ke Aset Lainnya

Tanggal : 29/05/2020 16.21.03
Halaman : 27 dari 94
Kode Lap : DTBSGSSKT

AKUN NERACA / SUBSUB KELOMPOK BARANG		SAT	GABUNGAN INTRA DAN EKSTRAKOMPTABEL		INTRAKOMPTABEL		EKSTRAKOMPTABEL	
KODE	URAIAN		KUANTITAS	NILAI	KUANTITAS	NILAI	KUANTITAS	NILAI
1	2	3	4	5	6	7	8	9
3.06.01.01.005	Audio Amplifier	Buah	40	71,544,000	40	71,544,000	0	0
3.06.01.01.036	Microphone/Wireless MIC	Buah	134	256,572,100	134	256,572,100	0	0
3.06.01.01.037	Microphone/Boom Stand	Buah	10	5,535,000	10	5,535,000	0	0
3.06.01.01.038	Microphone Connector Box	Buah	1	33,519,200	1	33,519,200	0	0
3.06.01.01.042	Audio Master Control Unit	Buah	1	33,000,000	1	33,000,000	0	0
3.06.01.01.048	Uninterruptible Power Supply (UPS)	Buah	306	241,427,628	305	240,459,628	1	968,000
3.06.01.01.056	Battery Charger (Peralatan Studio Audio)	Buah	5	866,250	0	0	5	866,250
3.06.01.01.079	Microphone Cable	Buah	59	30,214,800	59	30,214,800	0	0
3.06.01.01.083	Video Presenter	Buah	24	44,249,700	24	44,249,700	0	0
3.06.01.01.088	Voice Recorder	Buah	2	2,977,000	2	2,977,000	0	0
3.06.01.02.057	Slide Projector	Buah	89	859,098,180	89	859,098,180	0	0
3.06.01.02.098	Video Audio Jack Panel	Buah	20	2,090,000	0	0	20	2,090,000
3.06.01.02.099	Automatic Emergency Light	Buah	12	5,500,000	12	5,500,000	0	0
3.06.01.02.118	Head Set	Buah	35	29,073,000	35	29,073,000	0	0
3.06.01.02.128	Camera Digital	Buah	9	80,484,815	9	80,484,815	0	0
3.06.01.02.164	Video Splitter	Buah	10	13,985,050	10	13,985,050	0	0
3.06.01.04.014	Mesin Jilid	Buah	2	10,168,500	2	10,168,500	0	0
3.06.01.04.045	Mesin Barcode	Buah	2	27,190,500	2	27,190,500	0	0
3.06.01.04.052	Mesin Pembuat ID Card	Buah	1	31,500,000	1	31,500,000	0	0
3.06.01.05.028	Passer Doss	Buah	28	168,000	28	168,000	0	0
3.06.02.01.001	Telephone (PABX)	Buah	56	144,156,294	56	144,156,294	0	0
3.06.02.01.003	Pesawat Telephone	Buah	3	937,400	1	631,400	2	306,000
3.06.02.01.006	Handy Talky (HT)	Buah	8	22,313,500	8	22,313,500	0	0

LAPORAN DAFTAR BARANG MILIK NEGARA MENURUT JENIS TRANSAKSI
GABUNGAN INTRAKOMPTABEL DAN EKSTRAKOMPTABEL
RINCIAN PER SUBSUB KELOMPOK
TAHUN ANGGARAN 2019

NAMA UAPPB-E1 : 015.11 BADAN PENDIDIKAN DAN PELATIHAN KEUANGAN
JENIS TRANSAKSI : 188 Reklasifikasi Dari Aset Tetap ke Aset Lainnya

Tanggal : 29/05/2020 16.21.03
Halaman : 28 dari 94
Kode Lap : DTBSSGSSKT

AKUN NERACA / SUBSUB KELOMPOK BARANG		SAT	GABUNGAN INTRA DAN EKSTRAKOMPTABEL		INTRAKOMPTABEL		EKSTRAKOMPTABEL	
KODE	URAIAN		KUANTITAS	NILAI	KUANTITAS	NILAI	KUANTITAS	NILAI
1	2	3	4	5	6	7	8	9
3.06.02.01.010	Facsimile	Buah	7	20,545,000	7	20,545,000	0	0
3.06.02.06.002	Wireless Amplifier	Buah	31	42,653,752	31	42,653,752	0	0
3.06.02.10.011	UPS 15 KVA for HUB Station	Buah	1	169,451,900	1	169,451,900	0	0
3.06.03.10.003	Antene SHF Stationary	Buah	5	34,915,000	5	34,915,000	0	0
3.06.03.23.020	Lightning Protector	Buah	7	20,596,000	7	20,596,000	0	0
3.06.03.34.023	Power transmitter	Buah	2	1,650,000	2	1,650,000	0	0
3.07.01.01.002	Minor Surgical Set (Alat Kedokteran Umum)	Buah	1	60,000	0	0	1	60,000
3.07.01.01.003	Diagnostik Set	Buah	2	4,151,400	2	4,151,400	0	0
3.07.01.02.032	Bracket Holder	Buah	10	15,147,000	10	15,147,000	0	0
3.08.01.12.025	Stabilizer	Buah	1	880,000	1	880,000	0	0
3.08.01.33.010	Exhaust Fan (Alat Laboratorium Proses Pengalihan Panas)	Buah	8	31,339,552	8	31,339,552	0	0
3.08.07.03.008	Software Conf Off-Line Computer	Buah	1	3,503,500	1	3,503,500	0	0
3.10.01.01.002	Mini Komputer	Buah	15	57,486,000	15	57,486,000	0	0
3.10.01.01.003	Local Area Network (LAN)	Buah	3	32,120,000	3	32,120,000	0	0
3.10.01.02.001	P.C Unit	Buah	276	2,932,971,726	276	2,932,971,726	0	0
3.10.01.02.002	Lap Top	Buah	76	964,290,810	76	964,290,810	0	0
3.10.01.02.003	Note Book	Buah	7	69,064,300	7	69,064,300	0	0
3.10.01.02.007	Net Book	Buah	7	22,088,000	7	22,088,000	0	0
3.10.01.02.008	Ultra Mobile P.C.	Buah	2	20,900,000	2	20,900,000	0	0
3.10.01.02.999	Personal Komputer Lainnya	dummy	6	49,500,000	6	49,500,000	0	0
3.10.02.01.012	Hard Disk	Buah	20	42,693,200	20	42,693,200	0	0
3.10.02.02.004	Storage Modul Disk (Peralatan Mini Komputer)	Buah	18	8,060,000	18	8,060,000	0	0
3.10.02.02.010	Scanner (Peralatan Mini Komputer)	Buah	6	133,076,500	6	133,076,500	0	0

LAPORAN DAFTAR BARANG MILIK NEGARA MENURUT JENIS TRANSAKSI
GABUNGAN INTRAKOMPTABEL DAN EKSTRAKOMPTABEL
RINCIAN PER SUBSUB KELOMPOK
TAHUN ANGGARAN 2019

NAMA UAPPB-E1 : 015.11 BADAN PENDIDIKAN DAN PELATIHAN KEUANGAN
JENIS TRANSAKSI : 188 Reklasifikasi Dari Aset Tetap ke Aset Lainnya

Tanggal : 29/05/2020 16.21.03
Halaman : 29 dari 94
Kode Lap : DTBSGSSKT

AKUN NERACA / SUBSUB KELOMPOK BARANG		SAT	GABUNGAN INTRA DAN EKSTRAKOMPTABEL		INTRAKOMPTABEL		EKSTRAKOMPTABEL	
KODE	URAIAN		KUANTITAS	NILAI	KUANTITAS	NILAI	KUANTITAS	NILAI
1	2	3	4	5	6	7	8	9
3.10.02.02.012	Viewer (Peralatan Mini Komputer)	Buah	1	9,712,500	1	9,712,500	0	0
3.10.02.02.017	Speaker Komputer	Buah	5	6,272,200	5	6,272,200	0	0
3.10.02.02.999	Peralatan Mini Komputer Lainnya	dummy	6	37,184,400	6	37,184,400	0	0
3.10.02.03.003	Printer (Peralatan Personal Komputer)	Buah	92	465,447,851	92	465,447,851	0	0
3.10.02.03.004	Scanner (Peralatan Personal Komputer)	Buah	20	473,326,205	20	473,326,205	0	0
3.10.02.03.005	Plotter (Peralatan Personal Komputer)	Buah	1	51,045,170	1	51,045,170	0	0
3.10.02.03.006	Viewer (Peralatan Personal Komputer)	Buah	3	30,688,900	3	30,688,900	0	0
3.10.02.03.017	External/ Portable Hardisk	Buah	2	3,326,000	2	3,326,000	0	0
3.10.02.03.999	Peralatan Personal Komputer Lainnya	dummy	3	3,630,000	3	3,630,000	0	0
3.10.02.04.001	Server	Buah	4	241,100,200	4	241,100,200	0	0
3.10.02.04.002	Router	Buah	23	80,867,000	23	80,867,000	0	0
3.10.02.04.003	Hub	Buah	12	10,375,200	4	8,175,200	8	2,200,000
3.10.02.04.004	Modem	Buah	4	4,440,000	4	4,440,000	0	0
3.10.02.04.023	Wireless Access Point	Buah	6	29,054,850	6	29,054,850	0	0
3.10.02.04.029	Mobile Modem GSM/ CDMA	Buah	1	7,797,523	1	7,797,523	0	0
3.17.01.19.019	Blower	Buah	1	4,510,000	1	4,510,000	0	0
3.19.01.02.001	Alat Tenis Meja	Buah	1	3,000,000	1	3,000,000	0	0
4.01.01.02.001	Bangunan Gudang Tertutup Permanen	Unit	2	128,532,000	2	128,532,000	0	0
4.01.01.08.001	Bangunan Gedung Tempat Ibadah Permanen	Unit	1	459,702,000	1	459,702,000	0	0
4.01.01.12.001	Gedung Pertokoan/Koperasi/Pasar Permanen	Unit	2	2,713,116,000	2	2,713,116,000	0	0
4.01.01.13.999	Bangunan Gedung Untuk Pos Jaga Lainnya	dummy	1	39,218,000	1	39,218,000	0	0
4.01.01.25.999	Bangunan Terbuka Lainnya	dummy	1	766,406,000	1	766,406,000	0	0
4.01.01.30.001	Bangunan Gedung Tempat Kerja Lainnya	Unit	1	110,867,000	1	110,867,000	0	0

LAPORAN DAFTAR BARANG MILIK NEGARA MENURUT JENIS TRANSAKSI
GABUNGAN INTRAKOMPTABEL DAN EKSTRAKOMPTABEL
RINCIAN PER SUBSUB KELOMPOK
TAHUN ANGGARAN 2019

Tanggal : 29/05/2020 16.21.03
Halaman : 30 dari 94
Kode Lap : DTBSGSSKT

NAMA UAPPB-E1 : 015.11 BADAN PENDIDIKAN DAN PELATIHAN KEUANGAN
JENIS TRANSAKSI : 188 Reklasifikasi Dari Aset Tetap ke Aset Lainnya

AKUN NERACA / SUBSUB KELOMPOK BARANG		SAT	GABUNGAN INTRA DAN EKSTRAKOMPTABEL		INTRAKOMPTABEL		EKSTRAKOMPTABEL	
KODE	URAIAN		KUANTITAS	NILAI	KUANTITAS	NILAI	KUANTITAS	NILAI
1	2	3	4	5	6	7	8	9
Permanen								
4.01.01.30.999	Bangunan Lainnya	dummy	1	856,405,000	1	856,405,000	0	0
4.01.01.33.001	Bangunan Parkir Terbuka Permanen	Unit	1	273,482,000	1	273,482,000	0	0
4.01.01.34.001	Taman Permanen	Unit	1	197,400,000	1	197,400,000	0	0
4.01.02.02.013	Rumah Negara Golongan II Tipe E Permanen	Unit	9	858,864,000	9	858,864,000	0	0
4.01.02.05.001	Asrama Permanen	Unit	2	15,657,405,000	2	15,657,405,000	0	0
4.04.01.01.009	Tugu/Tanda Batas Administrasi Kepemilikan	Unit	1	38,908,000	1	38,908,000	0	0
4.04.01.04.002	Pagar Semi Permanen	Unit	1	25,456,000	1	25,456,000	0	0
4.04.01.99.999	Tugu/Tanda Batas Lainnya	dummy	1	209,164,000	1	209,164,000	0	0
6.01.01.01.001	Monografi	Buah	5,380	358,109,496	5,380	358,109,496	0	0
6.01.01.02.002	Majalah	Buah	1	50,000	1	50,000	0	0
6.01.01.02.004	Laporan	Buah	8,458	199,409,650	8,458	199,409,650	0	0
6.02.02.01.003	Pahatan Logam	Buah	1	500,000	1	500,000	0	0
8.01.01.01.001	Software Komputer	dummy	15	1,942,581,250	15	1,942,581,250	0	0

LAPORAN DAFTAR BARANG MILIK NEGARA MENURUT JENIS TRANSAKSI
GABUNGAN INTRAKOMPTABEL DAN EKSTRAKOMPTABEL
RINCIAN PER SUBSUB KELOMPOK
TAHUN ANGGARAN 2019

Tanggal : 29/05/2020 16.21.03
Halaman : 31 dari 94
Kode Lap : DTBSSGSKT

NAMA UAPPB-E1 : 015.11 BADAN PENDIDIKAN DAN PELATIHAN KEUANGAN
JENIS TRANSAKSI : 188 Reklasifikasi Dari Aset Tetap ke Aset Lainnya

AKUN NERACA / SUBSUB KELOMPOK BARANG		SAT	GABUNGAN INTRA DAN EKSTRAKOMPTABEL		INTRAKOMPTABEL		EKSTRAKOMPTABEL	
KODE	URAIAN		KUANTITAS	NILAI	KUANTITAS	NILAI	KUANTITAS	NILAI
1	2	3	4	5	6	7	8	9
TOTAL				43,407,764,354		43,185,547,373		222,216,981

Jakarta, 03 Februari 2020
Penanggung Jawab UAPPB-E1
Kepala Badan,

Rionald Silaban
NIP 196604231990101001

LAPORAN DAFTAR BARANG MILIK NEGARA MENURUT JENIS TRANSAKSI
GABUNGAN INTRAKOMPTABEL DAN EKSTRAKOMPTABEL
RINCIAN PER SUBSUB KELOMPOK
TAHUN ANGGARAN 2019

Tanggal : 29/05/2020 16.21.03
Halaman : 32 dari 94
Kode Lap : DTBSGSSKT

NAMA UAPPB-E1 : 015.11 BADAN PENDIDIKAN DAN PELATIHAN KEUANGAN
JENIS TRANSAKSI : 199 Perolehan Reklafikasi Dari Ekstra ke Intra

AKUN NERACA / SUBSUB KELOMPOK BARANG	SAT	GABUNGAN INTRA DAN EKSTRAKOMPTABEL		INTRAKOMPTABEL		EKSTRAKOMPTABEL	
		KUANTITAS	NILAI	KUANTITAS	NILAI	KUANTITAS	NILAI
1	2	4	5	6	7	8	9
132111	Peralatan dan Mesin	2	1,550,000	2	1,550,000	0	0
3.06.01.02.999	Peralatan Studio Video Dan Film Lainnya	2	1,550,000	2	1,550,000	0	0
TOTAL			1,550,000		1,550,000		0

Jakarta, 03 Februari 2020
Penanggung Jawab UAPPB-E1
Kepala Badan,

Rionald Silaban
NIP 196604231990101001

LAPORAN DAFTAR BARANG MILIK NEGARA MENURUT JENIS TRANSAKSI
GABUNGAN INTRAKOMPTABEL DAN EKSTRAKOMPTABEL
RINCIAN PER SUBSUB KELOMPOK

TAHUN ANGGARAN 2019

Tanggal : 29/05/2020 16.21.03
Halaman : 33 dari 94
Kode Lap : DTBSGSSKT

NAMA UAPPB-E1 : 015.11 BADAN PENDIDIKAN DAN PELATIHAN KEUANGAN
JENIS TRANSAKSI : 202 Pengembangan Nilai Aset (Langsung)

AKUN NERACA / SUBSUB KELOMPOK BARANG		SAT	GABUNGAN INTRA DAN EKSTRAKOMPTABEL		INTRAKOMPTABEL		EKSTRAKOMPTABEL	
KODE	URAIAN		KUANTITAS	NILAI	KUANTITAS	NILAI	KUANTITAS	NILAI
1	2	3	4	5	6	7	8	9
132111	Peralatan dan Mesin		29	382,512,983	29	382,512,983	0	0
3.01.03.04.003	Stationary Generating Set	Unit	1	81,840,000	1	81,840,000	0	0
3.05.01.04.001	Lemari Besi/Metal	Buah	13	18,263,200	13	18,263,200	0	0
3.05.01.04.002	Lemari Kayu	Buah	3	10,237,000	3	10,237,000	0	0
3.05.01.05.007	CCTV - Camera Control Television System	Buah	1	49,890,500	1	49,890,500	0	0
3.05.01.05.048	LCD Projector/Infocus	Buah	1	2,310,000	1	2,310,000	0	0
3.06.03.47.002	Genset	Buah	3	206,972,283	3	206,972,283	0	0
3.10.01.02.001	P.C Unit	Buah	1	2,730,000	1	2,730,000	0	0
3.10.01.02.002	Lap Top	Buah	1	1,860,000	1	1,860,000	0	0
3.10.02.04.023	Wireless Access Point	Buah	4	6,850,000	4	6,850,000	0	0
3.10.02.04.024	Switch	Buah	1	1,560,000	1	1,560,000	0	0
133111	Gedung dan Bangunan		9	805,040,045	9	805,040,045	0	0
4.01.01.01.001	Bangunan Gedung Kantor Permanen	Unit	2	168,817,755	2	168,817,755	0	0
4.01.01.10.001	Bangunan Gedung Pendidikan Permanen	Unit	3	227,041,232	3	227,041,232	0	0
4.01.01.13.001	Gedung Pos Jaga Permanen	Unit	1	118,450,134	1	118,450,134	0	0
4.01.01.33.001	Bangunan Parkir Terbuka Permanen	Unit	1	93,484,765	1	93,484,765	0	0
4.01.02.05.001	Asrama Permanen	Unit	1	90,132,240	1	90,132,240	0	0
4.04.01.04.999	Pagar Lainnya	dummy	1	107,113,919	1	107,113,919	0	0
134112	Irigasi		1	32,424,062	1	32,424,062	0	0
5.02.04.04.002	Saluran Drainage	Unit	1	32,424,062	1	32,424,062	0	0
134113	Jaringan		1	183,700,000	1	183,700,000	0	0
5.04.02.02.999	Jaringan Distribusi Lainnya	dummy	1	183,700,000	1	183,700,000	0	0

LAPORAN DAFTAR BARANG MILIK NEGARA MENURUT JENIS TRANSAKSI
GABUNGAN INTRAKOMPTABEL DAN EKSTRAKOMPTABEL
RINCIAN PER SUBSUB KELOMPOK
TAHUN ANGGARAN 2019

Tanggal : 29/05/2020 16.21.03
Halaman : 34 dari 94
Kode Lap : DTBSSGSSKT

NAMA UAPPB-E1 : 015.11 BADAN PENDIDIKAN DAN PELATIHAN KEUANGAN
JENIS TRANSAKSI : 202 Pengembangan Nilai Aset (Langsung)

AKUN NERACA / SUBSUB KELOMPOK BARANG		SAT	GABUNGAN INTRA DAN EKSTRAKOMPTABEL		INTRAKOMPTABEL		EKSTRAKOMPTABEL	
KODE	URAIAN		KUANTITAS	NILAI	KUANTITAS	NILAI	KUANTITAS	NILAI
1	2	3	4	5	6	7	8	9
TOTAL				1,403,677,090		1,403,677,090		0

Jakarta, 03 Februari 2020
Penanggung Jawab UAPPB-E1
Kepala Badan,

Rionald Silaban
NIP 196604231990101001

LAPORAN DAFTAR BARANG MILIK NEGARA MENURUT JENIS TRANSAKSI
GABUNGAN INTRAKOMPTABEL DAN EKSTRAKOMPTABEL
RINCIAN PER SUBSUB KELOMPOK
TAHUN ANGGARAN 2019

NAMA UAPPB-E1 : 015.11 BADAN PENDIDIKAN DAN PELATIHAN KEUANGAN
JENIS TRANSAKSI : 203 Koreksi Perubahan Kondisi

Tanggal : 29/05/2020 16.21.03
Halaman : 35 dari 94
Kode Lap : DTBSGSSKT

AKUN NERACA / SUBSUB KELOMPOK BARANG		SAT	GABUNGAN INTRA DAN EKSTRAKOMPTABEL		INTRAKOMPTABEL		EKSTRAKOMPTABEL	
KODE	URAIAN		KUANTITAS	NILAI	KUANTITAS	NILAI	KUANTITAS	NILAI
1	2	3	4	5	6	7	8	9
132111	Peralatan dan Mesin		24,913	0	20,615	0	4,298	0
3.01.03.04.003	Stationary Generating Set	Unit	1	0	1	0	0	0
3.02.01.02.003	Mini Bus (Penumpang 14 Orang Kebawah)	Unit	5	0	5	0	0	0
3.02.01.04.001	Sepeda Motor	Unit	1	0	1	0	0	0
3.02.02.01.001	Gerobak Tarik	Unit	4	0	4	0	0	0
3.02.02.01.002	Gerobak Dorong	Unit	6	0	6	0	0	0
3.02.02.01.004	Lori Dorong	Unit	6	0	6	0	0	0
3.02.02.01.009	Baggage Trolley	Unit	10	0	10	0	0	0
3.02.02.02.001	Sepeda	Unit	15	0	15	0	0	0
3.03.01.01.005	Mesin Bor	Buah	1	0	1	0	0	0
3.03.01.01.007	Mesin Gerinda	Buah	1	0	1	0	0	0
3.03.01.01.018	Mesin Kompresor	Buah	2	0	2	0	0	0
3.03.01.03.999	Perkakas Bengkel Listrik Lainnya (Alat Bengkel Bermesin)	dummy	1	0	1	0	0	0
3.03.02.04.001	Dongkrak Mekanik	Buah	1	0	0	0	1	0
3.03.02.05.014	Crimping Tolls	Buah	1	0	1	0	0	0
3.03.02.05.027	Scaffolding Set & Tool	Buah	4	0	4	0	0	0
3.03.02.11.008	Cermin Besar	Buah	39	0	1	0	38	0
3.03.02.12.018	Mesin Blower Listrik / Mekanik	Buah	1	0	1	0	0	0
3.04.01.04.004	Lemari Penyimpan	Buah	1	0	1	0	0	0
3.05.01.01.001	Mesin Ketik Manual Portable (11-13 Inchi)	Buah	1	0	1	0	0	0
3.05.01.01.002	Mesin Ketik Manual Standard (14-16 Inchi)	Buah	1	0	1	0	0	0
3.05.01.01.003	Mesin Ketik Manual Langewagon (18-27 Inchi)	Buah	7	0	7	0	0	0

LAPORAN DAFTAR BARANG MILIK NEGARA MENURUT JENIS TRANSAKSI
GABUNGAN INTRAKOMPTABEL DAN EKSTRAKOMPTABEL
RINCIAN PER SUBSUB KELOMPOK
TAHUN ANGGARAN 2019

NAMA UAPPB-E1 : 015.11 BADAN PENDIDIKAN DAN PELATIHAN KEUANGAN
JENIS TRANSAKSI : 203 Koreksi Perubahan Kondisi

Tanggal : 29/05/2020 16.21.03
Halaman : 36 dari 94
Kode Lap : DTBSGSSKT

AKUN NERACA / SUBSUB KELOMPOK BARANG		SAT	GABUNGAN INTRA DAN EKSTRAKOMPTABEL		INTRAKOMPTABEL		EKSTRAKOMPTABEL	
KODE	URAIAN		KUANTITAS	NILAI	KUANTITAS	NILAI	KUANTITAS	NILAI
1	2	3	4	5	6	7	8	9
3.05.01.01.008	Mesin Ketik Elektronik/Selektrik	Buah	4	0	4	0	0	0
3.05.01.02.003	Mesin Hitung Elektronik/Calculator	Buah	1	0	0	0	1	0
3.05.01.02.007	Mesin Penghitung Uang	Buah	1	0	1	0	0	0
3.05.01.03.007	Mesin Fotocopy Folio	Buah	2	0	2	0	0	0
3.05.01.03.009	Mesin Fotocopy Electronic	Buah	23	0	23	0	0	0
3.05.01.03.011	Mesin Fotocopy Lainnya	Buah	1	0	1	0	0	0
3.05.01.04.001	Lemari Besi/Metal	Buah	92	0	89	0	3	0
3.05.01.04.002	Lemari Kayu	Buah	437	0	435	0	2	0
3.05.01.04.003	Rak Besi	Buah	114	0	54	0	60	0
3.05.01.04.004	Rak Kayu	Buah	82	0	82	0	0	0
3.05.01.04.005	Filing Cabinet Besi	Buah	153	0	150	0	3	0
3.05.01.04.007	Brandkas	Buah	5	0	5	0	0	0
3.05.01.04.008	Peti Uang/Cash Box/Coin Box	Buah	1	0	1	0	0	0
3.05.01.04.013	Buffet	Buah	4	0	4	0	0	0
3.05.01.04.014	Mobile File	Buah	1	0	1	0	0	0
3.05.01.04.015	Locker	Buah	14	0	14	0	0	0
3.05.01.04.017	Tempat Menyimpan Gambar	Buah	9	0	0	0	9	0
3.05.01.05.001	Tabung Pemadam Api	Buah	58	0	17	0	41	0
3.05.01.05.002	Hydrant	Buah	1	0	1	0	0	0
3.05.01.05.004	Fire Alarm	Buah	2	0	2	0	0	0
3.05.01.05.005	Rambu-Rambu	Buah	14	0	14	0	0	0
3.05.01.05.007	CCTV - Camera Control Television System	Buah	201	0	201	0	0	0
3.05.01.05.008	Papan Visual/Papan Nama	Buah	19	0	18	0	1	0

LAPORAN DAFTAR BARANG MILIK NEGARA MENURUT JENIS TRANSAKSI
GABUNGAN INTRAKOMPTABEL DAN EKSTRAKOMPTABEL
RINCIAN PER SUBSUB KELOMPOK
TAHUN ANGGARAN 2019

Tanggal : 29/05/2020 16.21.03
Halaman : 37 dari 94
Kode Lap : DTBSGSSKT

NAMA UAPPB-E1 : 015.11 BADAN PENDIDIKAN DAN PELATIHAN KEUANGAN
JENIS TRANSAKSI : 203 Koreksi Perubahan Kondisi

AKUN NERACA / SUBSUB KELOMPOK BARANG		SAT	GABUNGAN INTRA DAN EKSTRAKOMPTABEL		INTRAKOMPTABEL		EKSTRAKOMPTABEL	
KODE	URAIAN		KUANTITAS	NILAI	KUANTITAS	NILAI	KUANTITAS	NILAI
1	2	3	4	5	6	7	8	9
3.05.01.05.010	White Board	Buah	208	0	205	0	3	0
3.05.01.05.011	Alat Detektor Uang Palsu	Buah	1	0	0	0	1	0
3.05.01.05.013	Copy Board/Elektric White Board	Buah	8	0	8	0	0	0
3.05.01.05.014	Peta	Buah	8	0	8	0	0	0
3.05.01.05.015	Alat Penghancur Kertas	Buah	22	0	22	0	0	0
3.05.01.05.017	Mesin Absensi	Buah	16	0	16	0	0	0
3.05.01.05.024	Alat Pemotong Kertas	Buah	5	0	4	0	1	0
3.05.01.05.025	Headmachine Besar	Buah	1	0	0	0	1	0
3.05.01.05.027	Alat Pencetak Label	Buah	1	0	1	0	0	0
3.05.01.05.028	Overhead Projector	Buah	2	0	2	0	0	0
3.05.01.05.037	White Board Electronic	Buah	13	0	13	0	0	0
3.05.01.05.038	Laser Pointer	Buah	94	0	94	0	0	0
3.05.01.05.039	Display	Buah	7	0	7	0	0	0
3.05.01.05.047	Lampu-lampu Kristal	Buah	146	0	92	0	54	0
3.05.01.05.048	LCD Projector/Infocus	Buah	399	0	399	0	0	0
3.05.01.05.049	Flip Chart	Buah	77	0	77	0	0	0
3.05.01.05.050	Binding Machine	Buah	1	0	1	0	0	0
3.05.01.05.052	Alat Perekam Suara (Voice Pen)	Buah	33	0	33	0	0	0
3.05.01.05.053	Acces Control System	Buah	4	0	4	0	0	0
3.05.01.05.058	Focusing Screen/Layar LCD Projector	Buah	115	0	115	0	0	0
3.05.01.05.060	Projector Spider Bracket	Buah	1	0	1	0	0	0
3.05.01.05.081	Papan Pengumuman	Buah	1	0	1	0	0	0
3.05.01.05.082	Mesin Fogging	Buah	2	0	2	0	0	0

LAPORAN DAFTAR BARANG MILIK NEGARA MENURUT JENIS TRANSAKSI
GABUNGAN INTRAKOMPTABEL DAN EKSTRAKOMPTABEL
RINCIAN PER SUBSUB KELOMPOK
TAHUN ANGGARAN 2019

NAMA UAPPB-E1 : 015.11 BADAN PENDIDIKAN DAN PELATIHAN KEUANGAN
JENIS TRANSAKSI : 203 Koreksi Perubahan Kondisi

Tanggal : 29/05/2020 16.21.03
Halaman : 38 dari 94
Kode Lap : DTBSSGSSKT

AKUN NERACA / SUBSUB KELOMPOK BARANG		SAT	GABUNGAN INTRA DAN EKSTRAKOMPTABEL		INTRAKOMPTABEL		EKSTRAKOMPTABEL	
KODE	URAIAN		KUANTITAS	NILAI	KUANTITAS	NILAI	KUANTITAS	NILAI
1	2	3	4	5	6	7	8	9
3.05.01.05.999	Perkakas Kantor Lainnya	dummy	93	0	28	0	65	0
3.05.01.99.999	Alat Kantor Lainnya	dummy	2	0	2	0	0	0
3.05.02.01.001	Meja Kerja Besi/Metal	Buah	15	0	15	0	0	0
3.05.02.01.002	Meja Kerja Kayu	Buah	1,375	0	1,354	0	21	0
3.05.02.01.003	Kursi Besi/Metal	Buah	7,268	0	5,727	0	1,541	0
3.05.02.01.004	Kursi Kayu	Buah	365	0	121	0	244	0
3.05.02.01.005	Sice	Buah	67	0	67	0	0	0
3.05.02.01.006	Bangku Panjang Besi/Metal	Buah	4	0	4	0	0	0
3.05.02.01.007	Bangku Panjang Kayu	Buah	1	0	0	0	1	0
3.05.02.01.008	Meja Rapat	Buah	226	0	224	0	2	0
3.05.02.01.009	Meja Komputer	Buah	231	0	219	0	12	0
3.05.02.01.010	Tempat Tidur Besi	Buah	8	0	8	0	0	0
3.05.02.01.012	Meja Ketik	Buah	4	0	3	0	1	0
3.05.02.01.014	Meja Resepsionis	Buah	8	0	8	0	0	0
3.05.02.01.016	Kasur/Spring Bed	Buah	437	0	437	0	0	0
3.05.02.01.017	Sketsel	Buah	3	0	3	0	0	0
3.05.02.01.018	Meja Makan Besi	Buah	34	0	34	0	0	0
3.05.02.01.019	Meja Makan Kayu	Buah	84	0	84	0	0	0
3.05.02.01.020	Kursi Fiber Glas/Plastik	Buah	850	0	845	0	5	0
3.05.02.01.024	Rak Sepatu (Aluminium)	Buah	31	0	31	0	0	0
3.05.02.01.025	Gantungan Jas	Buah	23	0	5	0	18	0
3.05.02.01.026	Nakas	Buah	45	0	6	0	39	0
3.05.02.01.999	Meubelair Lainnya	dummy	409	0	96	0	313	0

LAPORAN DAFTAR BARANG MILIK NEGARA MENURUT JENIS TRANSAKSI
GABUNGAN INTRAKOMPTABEL DAN EKSTRAKOMPTABEL
RINCIAN PER SUBSUB KELOMPOK
TAHUN ANGGARAN 2019

NAMA UAPPB-E1 : 015.11 BADAN PENDIDIKAN DAN PELATIHAN KEUANGAN
JENIS TRANSAKSI : 203 Koreksi Perubahan Kondisi

Tanggal : 29/05/2020 16.21.03
Halaman : 39 dari 94
Kode Lap : DTBSGSSKT

AKUN NERACA / SUBSUB KELOMPOK BARANG		SAT	GABUNGAN INTRA DAN EKSTRAKOMPTABEL		INTRAKOMPTABEL		EKSTRAKOMPTABEL	
KODE	URAIAN		KUANTITAS	NILAI	KUANTITAS	NILAI	KUANTITAS	NILAI
1	2	3	4	5	6	7	8	9
3.05.02.02.001	Jam Mekanis	Buah	21	0	0	21	0	0
3.05.02.02.003	Jam Elektronik	Buah	115	0	0	47	0	68
3.05.02.03.001	Mesin Penghisap Debu/Vacuum Cleaner	Buah	19	0	0	19	0	0
3.05.02.03.002	Mesin Pel/Poles	Buah	3	0	0	3	0	0
3.05.02.03.003	Mesin Pemotong Rumput	Buah	14	0	0	14	0	0
3.05.02.03.999	Alat Pembersih Lainnya	dummy	7	0	0	7	0	0
3.05.02.04.001	Lemari Es	Buah	12	0	0	12	0	0
3.05.02.04.002	A.C. Sentral	Buah	2	0	0	2	0	0
3.05.02.04.003	A.C. Window	Buah	2	0	0	2	0	0
3.05.02.04.004	A.C. Split	Buah	821	0	0	821	0	0
3.05.02.04.005	Portable Air Conditioner (Alat Pendingin)	Buah	4	0	0	4	0	0
3.05.02.04.006	Kipas Angin	Buah	82	0	0	78	0	4
3.05.02.04.007	Exhaust Fan	Buah	102	0	0	72	0	30
3.05.02.05.002	Kompas Gas (Alat Dapur)	Buah	5	0	0	4	0	1
3.05.02.05.009	Tabung Gas	Buah	6	0	0	2	0	4
3.05.02.05.011	Treng Air/Tandon Air	Buah	2	0	0	2	0	0
3.05.02.05.015	Rak Piring Aluminium	Buah	1	0	0	1	0	0
3.05.02.05.024	Heating Set	Buah	5	0	0	5	0	0
3.05.02.05.999	Alat Dapur Lainnya	dummy	4	0	0	0	0	4
3.05.02.06.001	Radio	Buah	1	0	0	1	0	0
3.05.02.06.002	Televisi	Buah	210	0	0	210	0	0
3.05.02.06.004	Tape Recorder (Alat Rumah Tangga Lainnya (Home Use))	Buah	3	0	0	3	0	0
3.05.02.06.005	Amplifier	Buah	32	0	0	32	0	0

LAPORAN DAFTAR BARANG MILIK NEGARA MENURUT JENIS TRANSAKSI
GABUNGAN INTRAKOMPTABEL DAN EKSTRAKOMPTABEL
RINCIAN PER SUBSUB KELOMPOK
TAHUN ANGGARAN 2019

Tanggal : 29/05/2020 16.21.03
Halaman : 40 dari 94
Kode Lap : DTBSSGSSKT

NAMA UAPPB-E1 : 015.11 BADAN PENDIDIKAN DAN PELATIHAN KEUANGAN
JENIS TRANSAKSI : 203 Koreksi Perubahan Kondisi

AKUN NERACA / SUBSUB KELOMPOK BARANG		SAT	GABUNGAN INTRA DAN EKSTRAKOMPTABEL		INTRAKOMPTABEL		EKSTRAKOMPTABEL	
KODE	URAIAN		KUANTITAS	NILAI	KUANTITAS	NILAI	KUANTITAS	NILAI
1	2	3	4	5	6	7	8	9
3.05.02.06.006	Equalizer	Buah	2	0	2	0	0	0
3.05.02.06.007	Loudspeaker	Buah	74	0	61	0	13	0
3.05.02.06.008	Sound System	Buah	48	0	48	0	0	0
3.05.02.06.011	Karaoke	Buah	1	0	1	0	0	0
3.05.02.06.012	Wireless	Buah	63	0	63	0	0	0
3.05.02.06.013	Megaphone	Buah	14	0	10	0	4	0
3.05.02.06.014	Microphone	Buah	62	0	55	0	7	0
3.05.02.06.015	Microphone Table Stand	Buah	10	0	10	0	0	0
3.05.02.06.016	Mic Conference	Buah	113	0	113	0	0	0
3.05.02.06.017	Unit Power Supply	Buah	29	0	29	0	0	0
3.05.02.06.019	Stabilisator	Buah	58	0	43	0	15	0
3.05.02.06.020	Camera Video	Buah	31	0	1	0	30	0
3.05.02.06.021	Tustel	Buah	9	0	9	0	0	0
3.05.02.06.023	Timbangan Orang	Buah	2	0	2	0	0	0
3.05.02.06.024	Timbangan Barang	Buah	1	0	1	0	0	0
3.05.02.06.026	Lambang Garuda Pancasila	Buah	18	0	12	0	6	0
3.05.02.06.027	Gambar Presiden/Wakil Presiden	Buah	22	0	12	0	10	0
3.05.02.06.029	Aquarium (Alat Rumah Tangga Lainnya (Home Use))	Buah	1	0	1	0	0	0
3.05.02.06.030	Tiang Bendera	Buah	3	0	3	0	0	0
3.05.02.06.031	Pataka	Buah	4	0	4	0	0	0
3.05.02.06.034	Tangga Aluminium	Buah	13	0	13	0	0	0
3.05.02.06.035	Kaca Hias	Buah	107	0	59	0	48	0
3.05.02.06.036	Dispenser	Buah	105	0	105	0	0	0

LAPORAN DAFTAR BARANG MILIK NEGARA MENURUT JENIS TRANSAKSI
GABUNGAN INTRAKOMPTABEL DAN EKSTRAKOMPTABEL
RINCIAN PER SUBSUB KELOMPOK
TAHUN ANGGARAN 2019

Tanggal : 29/05/2020 16.21.03
Halaman : 41 dari 94
Kode Lap : DTBSGSSKT

NAMA UAPPB-E1 : 015.11 BADAN PENDIDIKAN DAN PELATIHAN KEUANGAN
JENIS TRANSAKSI : 203 Koreksi Perubahan Kondisi

AKUN NERACA / SUBSUB KELOMPOK BARANG		SAT	GABUNGAN INTRA DAN EKSTRAKOMPTABEL		INTRAKOMPTABEL		EKSTRAKOMPTABEL	
KODE	URAIAN		KUANTITAS	NILAI	KUANTITAS	NILAI	KUANTITAS	NILAI
1	2	3	4	5	6	7	8	9
3.05.02.06.037	Mimbar/Podium	Buah	13	0	13	0	0	0
3.05.02.06.038	Gucci	Buah	6	0	0	0	6	0
3.05.02.06.042	Lambang Instansi	Buah	2	0	2	0	0	0
3.05.02.06.045	Coffee Maker	Buah	3	0	3	0	0	0
3.05.02.06.046	Handy Cam	Buah	28	0	28	0	0	0
3.05.02.06.054	Mini Compo	Buah	4	0	4	0	0	0
3.05.02.06.055	Heater (Alat Rumah Tangga Lainnya (Home Use))	Buah	19	0	19	0	0	0
3.05.02.06.056	Karpet	Buah	125	0	9	0	116	0
3.05.02.06.057	Vertikal Blind	Buah	590	0	586	0	4	0
3.05.02.06.058	Gordyin/Kray	Buah	1,631	0	1,397	0	234	0
3.05.02.06.060	Asbak Tinggi	Buah	7	0	7	0	0	0
3.05.02.06.061	Keset Kaki	Buah	38	0	4	0	34	0
3.05.02.06.066	Panggung	Buah	1	0	1	0	0	0
3.05.02.06.068	DVD Player	Buah	5	0	5	0	0	0
3.05.02.06.069	Lampu Belajar	Buah	129	0	6	0	123	0
3.05.02.06.071	Kabel	Buah	2	0	2	0	0	0
3.05.02.06.072	Lampu	Buah	15	0	4	0	11	0
3.05.02.06.080	Bracket Standing Peralatan	Buah	35	0	0	0	35	0
3.05.02.06.081	Tangki Air	Buah	2	0	2	0	0	0
3.05.02.06.999	Alat Rumah Tangga Lainnya (Home Use)	dummy	1,394	0	725	0	669	0
3.05.02.99.999	Alat Rumah Tangga Lainnya	dummy	9	0	5	0	4	0
3.06.01.01.001	Audio Mixing Console	Buah	1	0	1	0	0	0
3.06.01.01.002	Audio Mixing Portable	Buah	1	0	1	0	0	0

LAPORAN DAFTAR BARANG MILIK NEGARA MENURUT JENIS TRANSAKSI
GABUNGAN INTRAKOMPTABEL DAN EKSTRAKOMPTABEL
RINCIAN PER SUBSUB KELOMPOK
TAHUN ANGGARAN 2019

NAMA UAPPB-E1 : 015.11 BADAN PENDIDIKAN DAN PELATIHAN KEUANGAN
JENIS TRANSAKSI : 203 Koreksi Perubahan Kondisi

Tanggal : 29/05/2020 16.21.03
Halaman : 42 dari 94
Kode Lap : DTBSGSSKT

AKUN NERACA / SUBSUB KELOMPOK BARANG		SAT	GABUNGAN INTRA DAN EKSTRAKOMPTABEL		INTRAKOMPTABEL		EKSTRAKOMPTABEL	
KODE	URAIAN		KUANTITAS	NILAI	KUANTITAS	NILAI	KUANTITAS	NILAI
1	2	3	4	5	6	7	8	9
3.06.01.01.003	Audio Mixing Stationer	Buah	1	0	1	0	0	0
3.06.01.01.016	Compact Disc Player (Peralatan Studio Audio)	Buah	1	0	1	0	0	0
3.06.01.01.036	Microphone/Wireless MIC	Buah	83	0	83	0	0	0
3.06.01.01.037	Microphone/Boom Stand	Buah	4	0	2	0	2	0
3.06.01.01.041	Professional Sound System	Buah	1	0	1	0	0	0
3.06.01.01.042	Audio Master Control Unit	Buah	1	0	1	0	0	0
3.06.01.01.048	Uninterruptible Power Supply (UPS)	Buah	1,045	0	1,037	0	8	0
3.06.01.01.049	Master Control Desk	Buah	1	0	1	0	0	0
3.06.01.01.056	Battery Charger (Peralatan Studio Audio)	Buah	1	0	1	0	0	0
3.06.01.01.060	Power Amplifier	Buah	3	0	3	0	0	0
3.06.01.01.065	Chairmani/Audio Conference	Buah	1	0	1	0	0	0
3.06.01.01.073	Audio Cassette Recorder	Buah	1	0	1	0	0	0
3.06.01.01.079	Microphone Cable	Buah	7	0	7	0	0	0
3.06.01.01.088	Voice Recorder	Buah	14	0	14	0	0	0
3.06.01.01.999	Peralatan Studio Audio Lainnya	dummy	44	0	42	0	2	0
3.06.01.02.003	Camera Electronic	Buah	2	0	2	0	0	0
3.06.01.02.014	Video Tape Recorder Stationer	Buah	1	0	1	0	0	0
3.06.01.02.038	Power Supply (Peralatan Studio Video Dan Film)	Buah	10	0	10	0	0	0
3.06.01.02.045	Tripod Camera	Buah	7	0	7	0	0	0
3.06.01.02.057	Slide Projector	Buah	32	0	32	0	0	0
3.06.01.02.068	Film Sound Recorder	Buah	1	0	1	0	0	0
3.06.01.02.086	Alat Pemanas Prosesing (Water Heater)	Buah	55	0	55	0	0	0
3.06.01.02.099	Automatic Emergency Light	Buah	61	0	39	0	22	0

LAPORAN DAFTAR BARANG MILIK NEGARA MENURUT JENIS TRANSAKSI
GABUNGAN INTRAKOMPTABEL DAN EKSTRAKOMPTABEL
RINCIAN PER SUBSUB KELOMPOK
TAHUN ANGGARAN 2019

Tanggal : 29/05/2020 16.21.03
Halaman : 43 dari 94
Kode Lap : DTBSGSSKT

NAMA UAPPB-E1 : 015.11 BADAN PENDIDIKAN DAN PELATIHAN KEUANGAN
JENIS TRANSAKSI : 203 Koreksi Perubahan Kondisi

AKUN NERACA / SUBSUB KELOMPOK BARANG		SAT	GABUNGAN INTRA DAN EKSTRAKOMPTABEL		INTRAKOMPTABEL		EKSTRAKOMPTABEL	
KODE	URAIAN		KUANTITAS	NILAI	KUANTITAS	NILAI	KUANTITAS	NILAI
1	2	3	4	5	6	7	8	9
3.06.01.02.107	Layar Film/Projector	Buah	14	0	14	0	0	0
3.06.01.02.118	Head Set	Buah	304	0	275	0	29	0
3.06.01.02.128	Camera Digital	Buah	23	0	23	0	0	0
3.06.01.02.129	Tas Kamera	Buah	1	0	1	0	0	0
3.06.01.02.130	Lampu Blitz Kamera	Buah	1	0	1	0	0	0
3.06.01.02.135	LCD Monitor	Buah	1	0	1	0	0	0
3.06.01.02.159	Clipp On	Buah	1	0	1	0	0	0
3.06.01.02.163	Duplicator DVD	Buah	1	0	1	0	0	0
3.06.01.02.165	Camera Conference	Buah	7	0	7	0	0	0
3.06.01.02.999	Peralatan Studio Video Dan Film Lainnya	dummy	45	0	44	0	1	0
3.06.01.04.014	Mesin Jilid	Buah	3	0	3	0	0	0
3.06.01.04.045	Mesin Barcode	Buah	5	0	5	0	0	0
3.06.02.01.001	Telephone (PABX)	Buah	6	0	6	0	0	0
3.06.02.01.003	Pesawat Telephone	Buah	96	0	50	0	46	0
3.06.02.01.006	Handy Talky (HT)	Buah	74	0	74	0	0	0
3.06.02.01.010	Facsimile	Buah	12	0	12	0	0	0
3.06.02.01.021	Telepon Analog	Buah	9	0	1	0	8	0
3.06.02.06.002	Wireless Amplifier	Buah	16	0	16	0	0	0
3.06.02.08.999	Alat Komunikasi Khusus Lainnya	dummy	6	0	6	0	0	0
3.06.02.09.010	Mobile Gateway	Buah	1	0	1	0	0	0
3.06.03.10.999	Peralatan Antena SHF/Parabola Lainnya	dummy	2	0	2	0	0	0
3.07.01.01.001	Sterilisator	Buah	3	0	3	0	0	0
3.07.01.01.003	Diagnostik Set	Buah	4	0	4	0	0	0

LAPORAN DAFTAR BARANG MILIK NEGARA MENURUT JENIS TRANSAKSI
GABUNGAN INTRAKOMPTABEL DAN EKSTRAKOMPTABEL

RINCIAN PER SUBSUB KELOMPOK

TAHUN ANGGARAN 2019

Tanggal : 29/05/2020 16.21.03
Halaman : 44 dari 94
Kode Lap : DTBSGSSKT

NAMA UAPPB-E1 : 015.11 BADAN PENDIDIKAN DAN PELATIHAN KEUANGAN
JENIS TRANSAKSI : 203 Koreksi Perubahan Kondisi

AKUN NERACA / SUBSUB KELOMPOK BARANG		SAT	GABUNGAN INTRA DAN EKSTRAKOMPTABEL		INTRAKOMPTABEL		EKSTRAKOMPTABEL	
KODE	URAIAN		KUANTITAS	NILAI	KUANTITAS	NILAI	KUANTITAS	NILAI
1	2	3	4	5	6	7	8	9
3.07.01.01.004	Stetoscope (Alat Kedokteran Umum)	Buah	4	0	4	0	0	0
3.07.01.01.005	Tensimeter	Buah	6	0	6	0	0	0
3.07.01.01.007	Head Lamp (Alat Kedokteran Umum)	Buah	1	0	1	0	0	0
3.07.01.01.008	Waskom	Buah	2	0	2	0	0	0
3.07.01.01.017	Arteriklem	Buah	2	0	1	0	1	0
3.07.01.01.021	Gunting Lurus	Buah	1	0	0	0	1	0
3.07.01.01.026	Tabung 02	Buah	1	0	1	0	0	0
3.07.01.01.088	Korentang	Buah	1	0	1	0	0	0
3.07.01.01.127	Kursi Dorong	Buah	14	0	14	0	0	0
3.07.01.01.999	Alat Kedokteran Umum Lainnya	dummy	3	0	3	0	0	0
3.07.01.02.001	Dental Chair	Buah	1	0	1	0	0	0
3.07.01.02.002	Dental Unit	Buah	1	0	1	0	0	0
3.07.01.04.134	Minor Basic Set	Buah	1	0	1	0	0	0
3.07.01.05.105	Obstetric Diagnostic Kit	Buah	1	0	1	0	0	0
3.07.01.05.134	Tabung Periksa Uric	Buah	1	0	1	0	0	0
3.07.01.08.094	Glucometer Complete With Glucostic	Buah	3	0	3	0	0	0
3.07.01.19.033	Uninterrupted Power System	Buah	1	0	1	0	0	0
3.07.02.04.999	Alat Kesehatan Olah Raga Lainnya	dummy	16	0	12	0	4	0
3.08.01.41.041	Colourn Chromatography	Buah	2	0	2	0	0	0
3.08.02.03.014	Recorder	Buah	7	0	7	0	0	0
3.10.01.02.001	P.C Unit	Buah	1,051	0	1,051	0	0	0
3.10.01.02.002	Lap Top	Buah	174	0	174	0	0	0
3.10.01.02.003	Note Book	Buah	42	0	42	0	0	0

LAPORAN DAFTAR BARANG MILIK NEGARA MENURUT JENIS TRANSAKSI
GABUNGAN INTRAKOMPTABEL DAN EKSTRAKOMPTABEL
RINCIAN PER SUBSUB KELOMPOK
TAHUN ANGGARAN 2019

NAMA UAPPB-E1 : 015.11 BADAN PENDIDIKAN DAN PELATIHAN KEUANGAN
JENIS TRANSAKSI : 203 Koreksi Perubahan Kondisi

Tanggal : 29/05/2020 16.21.03
Halaman : 45 dari 94
Kode Lap : DTBSGSSKT

AKUN NERACA / SUBSUB KELOMPOK BARANG		SAT	GABUNGAN INTRA DAN EKSTRAKOMPTABEL		INTRAKOMPTABEL		EKSTRAKOMPTABEL	
KODE	URAIAN		KUANTITAS	NILAI	KUANTITAS	NILAI	KUANTITAS	NILAI
1	2	3	4	5	6	7	8	9
3.10.01.02.006	Thinclient	Buah	35	0	35	0	0	0
3.10.01.02.008	Ultra Mobile P.C.	Buah	14	0	14	0	0	0
3.10.01.02.999	Personal Komputer Lainnya	dummy	11	0	11	0	0	0
3.10.02.01.012	Hard Disk	Buah	26	0	26	0	0	0
3.10.02.01.013	Keyboard (Peralatan Mainframe)	Buah	4	0	0	0	4	0
3.10.02.01.015	Data Patch Panel	Buah	1	0	1	0	0	0
3.10.02.01.999	Peralatan Mainframe Lainnya	dummy	1	0	1	0	0	0
3.10.02.02.003	Floppy Disk Unit (Peralatan Mini Komputer)	Buah	1	0	0	0	1	0
3.10.02.02.010	Scanner (Peralatan Mini Komputer)	Buah	4	0	4	0	0	0
3.10.02.02.015	Auto Switch/Data Switch	Buah	2	0	2	0	0	0
3.10.02.02.017	Speaker Komputer	Buah	13	0	13	0	0	0
3.10.02.02.999	Peralatan Mini Komputer Lainnya	dummy	22	0	22	0	0	0
3.10.02.03.001	CPU (Peralatan Personal Komputer)	Buah	3	0	3	0	0	0
3.10.02.03.002	Monitor	Buah	43	0	43	0	0	0
3.10.02.03.003	Printer (Peralatan Personal Komputer)	Buah	250	0	250	0	0	0
3.10.02.03.004	Scanner (Peralatan Personal Komputer)	Buah	51	0	51	0	0	0
3.10.02.03.006	Viewer (Peralatan Personal Komputer)	Buah	2	0	2	0	0	0
3.10.02.03.007	External	Buah	22	0	22	0	0	0
3.10.02.03.008	Digitizer (Peralatan Personal Komputer)	Buah	1	0	1	0	0	0
3.10.02.03.009	Keyboard (Peralatan Personal Komputer)	Buah	35	0	0	0	35	0
3.10.02.03.013	Capture Card	Buah	2	0	2	0	0	0
3.10.02.03.017	External/ Portable Hardisk	Buah	59	0	59	0	0	0
3.10.02.03.999	Peralatan Personal Komputer Lainnya	dummy	66	0	56	0	10	0

LAPORAN DAFTAR BARANG MILIK NEGARA MENURUT JENIS TRANSAKSI
GABUNGAN INTRAKOMPTABEL DAN EKSTRAKOMPTABEL
RINCIAN PER SUBSUB KELOMPOK
TAHUN ANGGARAN 2019

NAMA UAPPB-E1 : 015.11 BADAN PENDIDIKAN DAN PELATIHAN KEUANGAN
JENIS TRANSAKSI : 203 Koreksi Perubahan Kondisi

Tanggal : 29/05/2020 16.21.03
Halaman : 46 dari 94
Kode Lap : DTBSGSSKT

AKUN NERACA / SUBSUB KELOMPOK BARANG		SAT	GABUNGAN INTRA DAN EKSTRAKOMPTABEL		INTRAKOMPTABEL		EKSTRAKOMPTABEL	
KODE	URAIAN		KUANTITAS	NILAI	KUANTITAS	NILAI	KUANTITAS	NILAI
1	2	3	4	5	6	7	8	9
3.10.02.04.001	Server	Buah	23	0	23	0	0	0
3.10.02.04.002	Router	Buah	68	0	68	0	0	0
3.10.02.04.003	Hub	Buah	44	0	29	0	15	0
3.10.02.04.004	Modem	Buah	1	0	1	0	0	0
3.10.02.04.020	CAT 6 Cable	Buah	8	0	8	0	0	0
3.10.02.04.023	Wireless Access Point	Buah	72	0	49	0	23	0
3.10.02.04.024	Switch	Buah	43	0	22	0	21	0
3.10.02.04.026	Acces Point	Buah	9	0	9	0	0	0
3.10.02.04.029	Mobile Modem GSM/ CDMA	Buah	1	0	1	0	0	0
3.10.02.04.030	Network Cable Tester	Buah	4	0	4	0	0	0
3.10.02.04.999	Peralatan Jaringan Lainnya	dummy	148	0	44	0	104	0
3.10.02.99.999	Peralatan Komputer Lainnya	dummy	2	0	2	0	0	0
3.11.01.01.001	Teropong (Optik)	Buah	1	0	1	0	0	0
3.15.03.02.005	Tenda	Buah	4	0	4	0	0	0
3.15.03.03.063	Harness, Safty (NZ Safety)	Buah	3	0	3	0	0	0
3.17.01.19.004	Jet Pump	Buah	3	0	3	0	0	0
3.19.01.02.001	Alat Tennis Meja	Buah	10	0	10	0	0	0
3.19.01.02.003	Alat Bilyard	Buah	1	0	1	0	0	0
3.19.01.02.004	Alat Badminton	Buah	3	0	3	0	0	0
3.19.01.02.999	Peralatan Permainan Lainnya	dummy	1	0	1	0	0	0
3.19.01.03.003	Matras	Buah	9	0	9	0	0	0
3.19.01.03.005	Peralatan Fitnes	Buah	14	0	14	0	0	0
3.19.01.03.010	Treadmill	Buah	3	0	3	0	0	0

LAPORAN DAFTAR BARANG MILIK NEGARA MENURUT JENIS TRANSAKSI
GABUNGAN INTRAKOMPTABEL DAN EKSTRAKOMPTABEL

RINCIAN PER SUBSUB KELOMPOK

TAHUN ANGGARAN 2019

Tanggal : 29/05/2020 16.21.03
 Halaman : 47 dari 94
 Kode Lap : DTBSGSSKT

NAMA UAPPB-E1 : 015.11 BADAN PENDIDIKAN DAN PELATIHAN KEUANGAN
 JENIS TRANSAKSI : 203 Koreksi Perubahan Kondisi

AKUN NERACA / SUBSUB KELOMPOK BARANG		SAT	GABUNGAN INTRA DAN EKSTRAKOMPTABEL		INTRAKOMPTABEL		EKSTRAKOMPTABEL	
KODE	URAIAN		KUANTITAS	NILAI	KUANTITAS	NILAI	KUANTITAS	NILAI
1	2	3	4	5	6	7	8	9
3.19.01.03.013	Sit Up Board	Buah	1	0	1	0	0	0
3.19.01.03.016	Barble Set	Buah	1	0	1	0	0	0
3.19.01.06.999	Peralatan Olah Raga Lainnya	dummy	1	0	1	0	0	0
133111	Gedung dan Bangunan		4	0	4	0	0	0
4.01.01.02.001	Bangunan Gudang Tertutup Permanen	Unit	2	0	2	0	0	0
4.01.02.05.001	Asrama Permanen	Unit	2	0	2	0	0	0
134112	Irigasi		1	0	1	0	0	0
5.02.05.05.001	Bak Penampung/Kolam/ Menara Penampungan	Unit	1	0	1	0	0	0
134113	Jaringan		74	0	74	0	0	0
5.03.01.02.001	Instalasi Air Sumber / Mata Air Kapasitas Kecil	Unit	2	0	2	0	0	0
5.03.06.03.999	Instalasi Pusat Pengatur Listrik Lainnya	dummy	1	0	1	0	0	0
5.03.10.01.004	Instalasi Komputer	Unit	58	0	58	0	0	0
5.03.10.01.999	Instalasi Lain-lain	dummy	3	0	3	0	0	0
5.04.02.02.001	Jaringan Distribusi Tegangan Diatas 20 KVA	Unit	3	0	3	0	0	0
5.04.02.02.002	Jaringan Distribusi Tegangan 1 S/D 20 KVA	Unit	1	0	1	0	0	0
5.04.02.02.003	Jaringan Distribusi Tegangan Dibawah 1 KVA	Unit	1	0	1	0	0	0
5.04.03.01.001	Jaringan Telepon Diatas Tanah Kapasitas Kecil	Unit	1	0	1	0	0	0
5.04.03.02.001	Jaringan Telepon Dibawah Tanah Kapasitas Kecil	Unit	2	0	2	0	0	0
5.04.03.04.999	Jaringan Dengan Media Udara Lainnya	dummy	2	0	2	0	0	0
135121	Aset Tetap Lainnya		86.305	0	86.305	0	0	0
6.01.01.01.001	Monografi	Buah	77.587	0	77.587	0	0	0

LAPORAN DAFTAR BARANG MILIK NEGARA MENURUT JENIS TRANSAKSI
 GABUNGAN INTRAKOMPTABEL DAN EKSTRAKOMPTABEL
 RINCIAN PER SUBSUB KELOMPOK
 TAHUN ANGGARAN 2019

Tanggal : 29/05/2020 16.21.03
 Halaman : 48 dari 94
 Kode Lap : DTBSGSSKT

NAMA UAPPB-E1 : 015.11 BADAN PENDIDIKAN DAN PELATIHAN KEUANGAN
 JENIS TRANSAKSI : 203 Koreksi Perubahan Kondisi

AKUN NERACA / SUBSUB KELOMPOK BARANG		SAT	GABUNGAN INTRA DAN EKSTRAKOMPTABEL		INTRAKOMPTABEL		EKSTRAKOMPTABEL	
KODE	URAIAN		KUANTITAS	NILAI	KUANTITAS	NILAI	KUANTITAS	NILAI
1	2	3	4	5	6	7	8	9
6.01.01.01.002	Referensi	Buah	60	0	0	0	0	0
6.01.01.02.004	Laporan	Buah	14	0	14	0	0	0
6.01.01.02.999	Serial Lainnya	dummy	8,587	0	8,587	0	0	0
6.01.02.01.003	CD/VCD/DVD/LD	Buah	27	0	27	0	0	0
6.01.02.01.999	Audio Visual Lainnya	dummy	10	0	10	0	0	0
6.01.03.01.003	Blue Print	Buah	4	0	4	0	0	0
6.01.03.03.001	Lukisan Kanvas	Buah	3	0	3	0	0	0
6.02.01.01.001	Alat Musik Tradisional/Daerah	Buah	2	0	2	0	0	0
6.02.01.01.002	Alat Musik Modern/Band	Buah	8	0	8	0	0	0
6.02.01.02.003	Lukisan Cat Minyak	Buah	1	0	1	0	0	0
6.02.02.02.001	Maket/Miniatur/Replika	Buah	1	0	1	0	0	0
6.06.01.99.999	Barang koleksi non budaya lainnya	dummy	1	0	1	0	0	0
162151	Software		40	0	40	0	0	0
8.01.01.01.001	Software Komputer	dummy	40	0	40	0	0	0
162191	Aset Tak Berwujud Lainnya		12	0	12	0	0	0
8.01.01.01.999	Aset Tak Berwujud Lainnya	dummy	12	0	12	0	0	0

LAPORAN DAFTAR BARANG MILIK NEGARA MENURUT JENIS TRANSAKSI
 GABUNGAN INTRAKOMPTABEL DAN EKSTRAKOMPTABEL
 RINCIAN PER SUBSUB KELOMPOK
 TAHUN ANGGARAN 2019

Tanggal : 29/05/2020 16.21.03
 Halaman : 49 dari 94
 Kode Lap : DTBSSGSSKT

NAMA UAPPB-E1 : 015.11 BADAN PENDIDIKAN DAN PELATIHAN KEUANGAN
 JENIS TRANSAKSI : 203 Koreksi Perubahan Kondisi

AKUN NERACA / SUBSUB KELOMPOK BARANG		SAT	GABUNGAN INTRA DAN EKSTRAKOMPTABEL		INTRAKOMPTABEL		EKSTRAKOMPTABEL	
KODE	URAIAN		KUANTITAS	NILAI	KUANTITAS	NILAI	KUANTITAS	NILAI
1	2	3	4	5	6	7	8	9
TOTAL				0		0		0

Jakarta, 03 Februari 2020
 Penanggung Jawab UAPPB-E1
 Kepala Badan,

Rionald Silaban
 NIP 196604231990101001

LAPORAN DAFTAR BARANG MILIK NEGARA MENURUT JENIS TRANSAKSI
GABUNGAN INTRAKOMPTABEL DAN EKSTRAKOMPTABEL
RINCIAN PER SUBSUB KELOMPOK
TAHUN ANGGARAN 2019

Tanggal : 29/05/2020 16.21.03
Halaman : 50 dari 94
Kode Lap : DTBSSGSSKT

NAMA UAPPB-E1 : 015.11 BADAN PENDIDIKAN DAN PELATIHAN KEUANGAN
JENIS TRANSAKSI : 204 Koreksi Pencatatan Nilai Bertambah

AKUN NERACA / SUBSUB KELOMPOK BARANG		SAT	GABUNGAN INTRA DAN EKSTRAKOMPTABEL		INTRAKOMPTABEL		EKSTRAKOMPTABEL	
KODE	URAIAN		KUANTITAS	NILAI	KUANTITAS	NILAI	KUANTITAS	NILAI
1	2	3	4	5	6	7	8	9
132111	Peralatan dan Mesin		10	22,020,000	10	22,020,000	0	0
3.05.01.05.007	CCTV - Camera Control Television System	Buah	1	1,860,000	1	1,860,000	0	0
3.05.01.05.058	Focusing Screen/Layar LCD Projector	Buah	1	1,560,000	1	1,560,000	0	0
3.05.02.01.001	Meja Kerja Besi/Metal	Buah	1	1,560,000	1	1,560,000	0	0
3.05.02.04.004	A.C. Split	Buah	2	6,460,000	2	6,460,000	0	0
3.06.01.01.048	Uninterruptible Power Supply (UPS)	Buah	1	1,560,000	1	1,560,000	0	0
3.06.01.02.999	Peralatan Studio Video Dan Film Lainnya	dummy	2	5,300,000	2	5,300,000	0	0
3.10.01.01.002	Mini Komputer	Buah	1	1,860,000	1	1,860,000	0	0
3.10.01.02.001	P.C Unit	Buah	1	1,860,000	1	1,860,000	0	0
134111	Jalan dan Jembatan		1	79,452,080	1	79,452,080	0	0
5.01.01.09.008	Jalan Khusus Lainnya	M2	1	79,452,080	1	79,452,080	0	0
T O T A L				101,472,080		101,472,080		0

Jakarta, 03 Februari 2020
Penanggung Jawab UAPPB-E1
Kepala Badan,

Rionald Silaban
NIP 196604231990101001

LAPORAN DAFTAR BARANG MILIK NEGARA MENURUT JENIS TRANSAKSI
GABUNGAN INTRAKOMPTABEL DAN EKSTRAKOMPTABEL
RINCIAN PER SUBSUB KELOMPOK

TAHUN ANGGARAN 2019

NAMA UAPPB-E1 : 015.11 BADAN PENDIDIKAN DAN PELATIHAN KEUANGAN Tanggal : 29/05/2020 16.21.03
 JENIS TRANSAKSI : 208 Pengembangan Melalui KDP Halaman : 51 dari 94
 Kode Lap : DTBSGSSKT

AKUN NERACA / SUBSUB KELOMPOK BARANG	URAIAN	SAT	GABUNGAN INTRA DAN EKSTRAKOMPTABEL		INTRAKOMPTABEL		EKSTRAKOMPTABEL	
			KUANTITAS	NILAI	KUANTITAS	NILAI	KUANTITAS	NILAI
1	2	3	4	5	6	7	8	9
133111	Gedung dan Bangunan		17	7,093,828,774	17	7,093,828,774	0	0
4.01.01.01.001	Bangunan Gedung Kantor Permanen	Unit	9	4,282,661,859	9	4,282,661,859	0	0
4.01.01.04.999	Bangunan Gedung Instalasi Lainnya	dummy	1	300,000,000	1	300,000,000	0	0
4.01.01.08.001	Bangunan Gedung Tempat Ibadah Permanen	Unit	1	160,658,624	1	160,658,624	0	0
4.01.01.09.001	Bangunan Gedung Pertemuan Permanen	Unit	1	362,705,480	1	362,705,480	0	0
4.01.01.10.001	Bangunan Gedung Pendidikan Permanen	Unit	1	396,664,410	1	396,664,410	0	0
4.01.02.05.001	Asrama Permanen	Unit	2	978,882,128	2	978,882,128	0	0
4.04.01.04.001	Pagar Permanen	Unit	2	612,256,273	2	612,256,273	0	0
134111	Jalan dan Jembatan		200	203,142,720	200	203,142,720	0	0
5.01.01.09.002	Jalan Khusus Kompleks	M2	200	203,142,720	200	203,142,720	0	0
134112	Irigasi		2	473,472,972	2	473,472,972	0	0
5.02.06.01.003	Bak Penyimpanan/Tower Air Baku	Unit	1	149,568,423	1	149,568,423	0	0
5.02.06.05.006	Bangunan Hidran Umum	Unit	1	323,904,549	1	323,904,549	0	0
TOTAL				7,770,444,466		7,770,444,466		0

Jakarta, 03 Februari 2020
 Penanggung Jawab UAPPB-E1
 Kepala Badan,

Rionald Silaban
 NIP 196604231990101001

LAPORAN DAFTAR BARANG MILIK NEGARA MENURUT JENIS TRANSAKSI
 GABUNGAN INTRAKOMPTABEL DAN EKSTRAKOMPTABEL
 RINCIAN PER SUBSUB KELOMPOK
 TAHUN ANGGARAN 2019

Tanggal : 29/05/2020 16.21.03
 Halaman : 52 dari 94
 Kode Lap : DTBSGSSKT

NAMA UAPPB-E1 : 015.11 BADAN PENDIDIKAN DAN PELATIHAN KEUANGAN
 JENIS TRANSAKSI : 221 Barang Tidak Ditemukan

AKUN NERACA / SUBSUB KELOMPOK BARANG	SAT	GABUNGAN INTRA DAN EKSTRAKOMPTABEL		INTRAKOMPTABEL		EKSTRAKOMPTABEL	
		KUANTITAS	NILAI	KUANTITAS	NILAI	KUANTITAS	NILAI
1	3	4	5	6	7	8	9
133111		3	0	3	0	0	0
4.01.01.13.001	Unit	1	0	1	0	0	0
4.01.01.30.999	dummy	1	0	1	0	0	0
4.01.02.02.004	Unit	1	0	1	0	0	0
134112		2	0	2	0	0	0
5.02.06.01.003	Unit	2	0	2	0	0	0
TOTAL			0		0		0

Jakarta, 03 Februari 2020
 Penanggung Jawab UAPPB-E1
 Kepala Badan,

Rionald Silaban
 NIP. 196604231990101001

LAPORAN DAFTAR BARANG MILIK NEGARA MENURUT JENIS TRANSAKSI
 GABUNGAN INTRAKOMPTABEL DAN EKSTRAKOMPTABEL
 RINCIAN PER SUBSUB KELOMPOK
 TAHUN ANGGARAN 2019

NAMA UAPPB-E1 : 015.11 BADAN PENDIDIKAN DAN PELATIHAN KEUANGAN
 JENIS TRANSAKSI : 232 KOREKSI TM (TAB)

Tanggal : 29/05/2020 16.21.03
 Halaman : 53 dari 94
 Kode Lap : DTBSGSSKT

AKUN NERACA / SUBSUB KELOMPOK BARANG		SAT	GABUNGAN INTRA DAN EKSTRAKOMPTABEL		INTRAKOMPTABEL		EKSTRAKOMPTABEL	
KODE	URAIAN		KUANTITAS	NILAI	KUANTITAS	NILAI	KUANTITAS	NILAI
1	2	3	4	5	6	7	8	9
131111	Tanah		300	58,044,000	300	58,044,000	0	0
2.01.01.04.001	Tanah Bangunan Kantor Pemerintah	M2	300	58,044,000	300	58,044,000	0	0
TOTAL				58,044,000		58,044,000		0

Jakarta, 03 Februari 2020
 Penanggung Jawab UAPPB-E1
 Kepala Badan,

Rionald Silaban
 NIP 196604231990101001

LAPORAN DAFTAR BARANG MILIK NEGARA MENURUT JENIS TRANSAKSI
 GABUNGAN INTRAKOMPTABEL DAN EKSTRAKOMPTABEL
 RINCIAN PER SUBSUB KELOMPOK
 TAHUN ANGGARAN 2019

Tanggal : 29/05/2020 16.21.03
 Halaman : 54 dari 94
 Kode Lap : DTBSGSSKT

NAMA UAPPB-E1 : 015.11 BADAN PENDIDIKAN DAN PELATIHAN KEUANGAN
 JENIS TRANSAKSI : 240 KOREKSI RM (TAB)

AKUN NERACA / SUBSUB KELOMPOK BARANG		SAT	GABUNGAN INTRA DAN EKSTRAKOMPTABEL		INTRAKOMPTABEL		EKSTRAKOMPTABEL	
KODE	URAIAN		KUANTITAS	NILAI	KUANTITAS	NILAI	KUANTITAS	NILAI
1	2	3	4	5	6	7	8	9
132111	Peralatan dan Mesin		2	5,875,000	2	5,875,000	0	0
3.05.02.06.081	Tangki Air	Buah	2	5,875,000	2	5,875,000	0	0
133111	Gedung dan Bangunan		1	(48,171,000)	1	(48,171,000)	0	0
4.01.01.08.001	Bangunan Gedung Tempat Ibadah Permanen	Unit	1	(48,171,000)	1	(48,171,000)	0	0
TOTAL				(42,296,000)		(42,296,000)		0

Jakarta, 03 Februari 2020
 Penanggung Jawab UAPPB-E1
 Kepala Badan,

Rionald Silaban
 NIP 196604231990101001

LAPORAN DAFTAR BARANG MILIK NEGARA MENURUT JENIS TRANSAKSI
GABUNGAN INTRAKOMPTABEL DAN EKSTRAKOMPTABEL
RINCIAN PER SUBSUB KELOMPOK
TAHUN ANGGARAN 2019

NAMA UAPPB-E1 : 015.11 BADAN PENDIDIKAN DAN PELATIHAN KEUANGAN
JENIS TRANSAKSI : 254 Koreksi Non Revaluasi Saldo Awal Migrasi IP

Tanggal : 29/05/2020 16.21.03
Halaman : 55 dari 94
Kode Lap : DTBSSGSSKT

AKUN NERACA / SUBSUB KELOMPOK BARANG		SAT	GABUNGAN INTRA DAN EKSTRAKOMPTABEL		INTRAKOMPTABEL		EKSTRAKOMPTABEL	
KODE	URAIAN		KUANTITAS	NILAI	KUANTITAS	NILAI	KUANTITAS	NILAI
1	2	3	4	5	6	7	8	9
133111	Gedung dan Bangunan		14	(715,842,000)	14	(715,842,000)	0	0
4.01.01.04.999	Bangunan Gedung Instalasi Lainnya	dummy	1	(118,682,000)	1	(118,682,000)	0	0
4.01.01.08.001	Bangunan Gedung Tempat Ibadah Permanen	Unit	1	(103,666,000)	1	(103,666,000)	0	0
4.01.01.11.004	Bangunan Olah Raga Terbuka Permanen	Unit	1	(2,699,000)	1	(2,699,000)	0	0
4.01.01.13.001	Gedung Pos Jaga Permanen	Unit	1	(794,000)	1	(794,000)	0	0
4.01.01.14.999	Bangunan Gedung Garasi/Pool Lainnya	dummy	3	(102,327,000)	3	(102,327,000)	0	0
4.01.01.25.999	Bangunan Terbuka Lainnya	dummy	2	86,529,000	2	86,529,000	0	0
4.01.01.30.999	Bangunan Lainnya	dummy	2	(3,674,000)	2	(3,674,000)	0	0
4.01.02.05.001	Asrama Permanen	Unit	1	(612,833,000)	1	(612,833,000)	0	0
4.04.01.04.001	Pagar Permanen	Unit	1	14,779,000	1	14,779,000	0	0
4.04.01.99.999	Tugu/Tanda Batas Lainnya	dummy	1	127,525,000	1	127,525,000	0	0
TOTAL				(715,842,000)		(715,842,000)		0

Jakarta, 03 Februari 2020
Penanggung Jawab UAPPB-E1
Kepala Badan,

Rionald Silaban
NIP 196604231990101001

LAPORAN DAFTAR BARANG MILIK NEGARA MENURUT JENIS TRANSAKSI
GABUNGAN INTRAKOMPTABEL DAN EKSTRAKOMPTABEL
RINCIAN PER SUBSUB KELOMPOK
TAHUN ANGGARAN 2019

NAMA UAPPB-E1 : 015.11 BADAN PENDIDIKAN DAN PELATIHAN KEUANGAN
JENIS TRANSAKSI : 255 Koreksi Revaluasi Saldo Awal Migrasi IP

Tanggal : 29/05/2020 16.21.03
Halaman : 56 dari 94
Kode Lap : DTBSGSSKT

AKUN NERACA / SUBSUB KELOMPOK BARANG		SAT	GABUNGAN INTRA DAN EKSTRAKOMPTABEL		INTRAKOMPTABEL		EKSTRAKOMPTABEL	
KODE	URAIAN		KUANTITAS	NILAI	KUANTITAS	NILAI	KUANTITAS	NILAI
1	2	3	4	5	6	7	8	9
131111	Tanah		310,971	145,240,814,000	310,971	145,240,814,000	0	0
2.01.01.01.001	Tanah Bangunan Rumah Negara Golongan I	M2	21,923	(9,056,392,000)	21,923	(9,056,392,000)	0	0
2.01.01.01.002	Tanah Bangunan Rumah Negara Golongan II	M2	13,759	(44,507,000)	13,759	(44,507,000)	0	0
2.01.01.04.001	Tanah Bangunan Kantor Pemerintah	M2	265,435	149,358,372,000	265,435	149,358,372,000	0	0
2.01.01.04.002	Tanah Bangunan Pendidikan Dan Latihan	M2	9,854	4,983,341,000	9,854	4,983,341,000	0	0
133111	Gedung dan Bangunan		281	19,427,277,000	281	19,427,277,000	0	0
4.01.01.01.001	Bangunan Gedung Kantor Permanen	Unit	29	12,002,681,000	29	12,002,681,000	0	0
4.01.01.01.004	Rumah Panel	Unit	3	277,675,000	3	277,675,000	0	0
4.01.01.02.001	Bangunan Gudang Tertutup Permanen	Unit	5	(542,667,000)	5	(542,667,000)	0	0
4.01.01.02.999	Bangunan Gudang Lainnya	dummy	1	(9,449,000)	1	(9,449,000)	0	0
4.01.01.04.999	Bangunan Gedung Instalasi Lainnya	dummy	1	23,995,000	1	23,995,000	0	0
4.01.01.05.001	Bangunan Gedung Laboratorium Permanen	Unit	1	(56,310,000)	1	(56,310,000)	0	0
4.01.01.06.999	Bangunan Kesehatan Lainnya	dummy	1	(8,714,000)	1	(8,714,000)	0	0
4.01.01.08.001	Bangunan Gedung Tempat Ibadah Permanen	Unit	8	552,082,000	8	552,082,000	0	0
4.01.01.09.001	Bangunan Gedung Pertemuan Permanen	Unit	7	(6,669,828,000)	7	(6,669,828,000)	0	0
4.01.01.10.001	Bangunan Gedung Pendidikan Permanen	Unit	22	(4,681,665,000)	22	(4,681,665,000)	0	0
4.01.01.11.001	Gedung Olah Raga Tertutup Permanen	Unit	1	(372,138,000)	1	(372,138,000)	0	0
4.01.01.11.004	Bangunan Olah Raga Terbuka Permanen	Unit	8	1,403,681,000	8	1,403,681,000	0	0
4.01.01.11.005	Bangunan Olah Raga Terbuka Semi Permanen	Unit	1	300,825,000	1	300,825,000	0	0
4.01.01.12.001	Gedung Pertokoan/Koperasi/Pasar Permanen	Unit	3	(1,351,379,000)	3	(1,351,379,000)	0	0
4.01.01.13.001	Gedung Pos Jaga Permanen	Unit	16	(40,782,000)	16	(40,782,000)	0	0
4.01.01.13.002	Gedung Pos Jaga Semi Permanen	Unit	3	6,502,000	3	6,502,000	0	0

LAPORAN DAFTAR BARANG MILIK NEGARA MENURUT JENIS TRANSAKSI
GABUNGAN INTRAKOMPTABEL DAN EKSTRAKOMPTABEL
RINCIAN PER SUBSUB KELOMPOK
TAHUN ANGGARAN 2019

NAMA UAPPB-E1 : 015.11 BADAN PENDIDIKAN DAN PELATIHAN KEUANGAN
JENIS TRANSAKSI : 255 Koreksi Revaluasi Saldo Awal Migrasi IP

Tanggal : 29/05/2020 16.21.03
Halaman : 57 dari 94
Kode Lap : DTBSGSSKT

AKUN NERACA / SUBSUB KELOMPOK BARANG		SAT	GABUNGAN INTRA DAN EKSTRAKOMPTABEL		INTRAKOMPTABEL		EKSTRAKOMPTABEL	
KODE	URAIAN		KUANTITAS	NILAI	KUANTITAS	NILAI	KUANTITAS	NILAI
1	2	3	4	5	6	7	8	9
4.01.01.13.999	Bangunan Gedung Untuk Pos Jaga Lainnya	dummy	2	(249,508,000)	2	(249,508,000)	0	0
4.01.01.14.001	Gedung Garasi/Pool Permanen	Unit	2	(221,345,000)	2	(221,345,000)	0	0
4.01.01.14.002	Gedung Garasi/Pool Semi Permanen	Unit	4	(304,443,000)	4	(304,443,000)	0	0
4.01.01.14.999	Bangunan Gedung Garasi/Pool Lainnya	dummy	1	(1,633,000)	1	(1,633,000)	0	0
4.01.01.16.001	Bangunan Gedung Perpustakaan Permanen	Unit	4	(661,613,000)	4	(661,613,000)	0	0
4.01.01.25.004	Selasar	Unit	2	(175,174,000)	2	(175,174,000)	0	0
4.01.01.25.999	Bangunan Terbuka Lainnya	dummy	3	(264,052,000)	3	(264,052,000)	0	0
4.01.01.29.002	Bangunan Kolam/Bak Ikan	Unit	1	513,109,000	1	513,109,000	0	0
4.01.01.30.001	Bangunan Gedung Tempat Kerja Lainnya Permanen	Unit	14	(936,388,000)	14	(936,388,000)	0	0
4.01.01.30.002	Bangunan Gedung Tempat Kerja Lainnya Semi Permanen	Unit	1	(14,087,000)	1	(14,087,000)	0	0
4.01.01.30.003	Bangunan Gedung Tempat Kerja Lainnya Darurat	Unit	1	11,730,000	1	11,730,000	0	0
4.01.01.30.999	Bangunan Lainnya	dummy	24	(2,087,724,000)	24	(2,087,724,000)	0	0
4.01.01.32.001	Bangunan Tempat Parkir	Unit	3	306,514,000	3	306,514,000	0	0
4.01.01.32.999	Bangunan Fasilitas Umum Lainnya	dummy	1	317,325,000	1	317,325,000	0	0
4.01.01.33.001	Bangunan Parkir Terbuka Permanen	Unit	11	(1,299,913,000)	11	(1,299,913,000)	0	0
4.01.01.33.002	Bangunan Parkir Terbuka Semi Permanen	Unit	2	(635,214,000)	2	(635,214,000)	0	0
4.01.01.34.001	Taman Permanen	Unit	5	4,110,057,000	5	4,110,057,000	0	0
4.01.01.34.002	Taman Semi Permanen	Unit	1	217,915,000	1	217,915,000	0	0
4.01.01.34.999	Taman Lainnya	dummy	2	(116,412,000)	2	(116,412,000)	0	0
4.01.02.01.004	Rumah Negara Golongan I Tipe B Permanen	Unit	1	(27,442,000)	1	(27,442,000)	0	0
4.01.02.01.007	Rumah Negara Golongan I Tipe C Permanen	Unit	2	(34,567,000)	2	(34,567,000)	0	0

LAPORAN DAFTAR BARANG MILIK NEGARA MENURUT JENIS TRANSAKSI
GABUNGAN INTRAKOMPTABEL DAN EKSTRAKOMPTABEL
RINCIAN PER SUBSUB KELOMPOK
TAHUN ANGGARAN 2019

Tanggal : 29/05/2020 16.21.03
Halaman : 58 dari 94
Kode Lap : DTBSGSSKT

NAMA UAPPB-E1 : 015.11 BADAN PENDIDIKAN DAN PELATIHAN KEUANGAN
JENIS TRANSAKSI : 255 Koreksi Revaluasi Saldo Awal Migrasi IP

AKUN NERACA / SUBSUB KELOMPOK BARANG		SAT	GABUNGAN INTRA DAN EKSTRAKOMPTABEL		INTRAKOMPTABEL		EKSTRAKOMPTABEL	
KODE	URAIAN		KUANTITAS	NILAI	KUANTITAS	NILAI	KUANTITAS	NILAI
1	2	3	4	5	6	7	8	9
4.01.02.01.010	Rumah Negara Golongan I Tipe D Permanen	Unit	7	(40,923,000)	7	(40,923,000)	0	0
4.01.02.01.013	Rumah Negara Golongan I Tipe E Permanen	Unit	1	44,654,000	1	44,654,000	0	0
4.01.02.02.001	Rumah Negara Golongan II Tipe A Permanen	Unit	3	52,973,000	3	52,973,000	0	0
4.01.02.02.010	Rumah Negara Golongan II Tipe D Permanen	Unit	1	10,989,000	1	10,989,000	0	0
4.01.02.02.013	Rumah Negara Golongan II Tipe E Permanen	Unit	9	657,264,000	9	657,264,000	0	0
4.01.02.02.014	Rumah Negara Golongan II Tipe E Semi Permanen	Unit	1	164,202,000	1	164,202,000	0	0
4.01.02.04.001	Mess/Wisma/Bungalow/Tempat Peristirahatan Permanen	Unit	9	(308,844,000)	9	(308,844,000)	0	0
4.01.02.05.001	Asrama Permanen	Unit	22	22,851,914,000	22	22,851,914,000	0	0
4.01.02.09.999	Rumah Negara Dalam Proses Penggolongan Lainnya	dummy	1	(961,736,000)	1	(961,736,000)	0	0
4.01.02.99.999	Bangunan Gedung Tempat Tinggal Lainnya	dummy	1	(161,242,000)	1	(161,242,000)	0	0
4.04.01.01.009	Tugu/Tanda Batas Administrasi Kepemilikan	Unit	10	558,587,000	10	558,587,000	0	0
4.04.01.04.001	Pagar Permanen	Unit	13	(3,106,161,000)	13	(3,106,161,000)	0	0
4.04.01.04.002	Pagar Semi Permanen	Unit	3	419,152,000	3	419,152,000	0	0
4.04.01.04.999	Pagar Lainnya	dummy	2	(31,045,000)	2	(31,045,000)	0	0
4.04.01.99.999	Tugu/Tanda Batas Lainnya	dummy	1	(4,151,000)	1	(4,151,000)	0	0
134111	Jalan dan Jembatan		48,057	(804,385,000)	48,057	(804,385,000)	0	0
5.01.01.09.002	Jalan Khusus Kompleks	M2	47,657	54,925,000	47,657	54,925,000	0	0
5.01.02.10.002	Jembatan Penyeberangan Kendaraan	M2	400	(859,310,000)	400	(859,310,000)	0	0
134112	Irigasi		20	(266,058,000)	20	(266,058,000)	0	0
5.02.04.04.002	Saluran Drainage	Unit	2	70,678,000	2	70,678,000	0	0
5.02.04.05.001	Tanggul Banjir (Bangunan Pengaman)	Unit	1	243,867,000	1	243,867,000	0	0

LAPORAN DAFTAR BARANG MILIK NEGARA MENURUT JENIS TRANSAKSI
GABUNGAN INTRAKOMPTABEL DAN EKSTRAKOMPTABEL
RINCIAN PER SUBSUB KELOMPOK
TAHUN ANGGARAN 2019

Tanggal : 29/05/2020 16.21.03
Halaman : 59 dari 94
Kode Lap : DTBSGSSKT

NAMA UAPPB-E1 : 015.11 BADAN PENDIDIKAN DAN PELATIHAN KEUANGAN
JENIS TRANSAKSI : 255 Koreksi Revaluasi Saldo Awal Migrasi IP

AKUN NERACA / SUBSUB KELOMPOK BARANG	SAT	GABUNGAN INTRA DAN EKSTRAKOMPTABEL		INTRAKOMPTABEL		EKSTRAKOMPTABEL	
		KUANTITAS	NILAI	KUANTITAS	NILAI	KUANTITAS	NILAI
1	3	4	5	6	7	8	9
Pengamanan Sungai/pantai)							
5.02.05.02.001	Unit	2	130,034,000	2	130,034,000	0	0
5.02.05.02.002	Unit	1	(47,719,000)	1	(47,719,000)	0	0
5.02.06.01.003	Unit	3	(276,502,000)	3	(276,502,000)	0	0
5.02.06.02.007	Unit	1	18,565,000	1	18,565,000	0	0
5.02.06.05.007	Unit	1	69,989,000	1	69,989,000	0	0
5.02.06.05.008	Unit	6	(412,575,000)	6	(412,575,000)	0	0
5.02.07.03.999	dummy	1	(97,350,000)	1	(97,350,000)	0	0
5.02.07.05.006	Unit	1	50,450,000	1	50,450,000	0	0
5.02.07.05.007	Unit	1	(15,495,000)	1	(15,495,000)	0	0
TOTAL			163,597,648,000		163,597,648,000		0

Jakarta, 03 Februari 2020
Penanggung Jawab UAPPB-E1
Kepala Badan,

Rionald Silaban
NIP 196604231990101001

LAPORAN DAFTAR BARANG MILIK NEGARA MENURUT JENIS TRANSAKSI
GABUNGAN INTRAKOMPTABEL DAN EKSTRAKOMPTABEL
RINCIAN PER SUBSUB KELOMPOK
TAHUN ANGGARAN 2019

Tanggal : 29/05/2020 16.21.03
Halaman : 60 dari 94
Kode Lap : DTBSGSSKT

NAMA UAPPB-E1 : 015.11 BADAN PENDIDIKAN DAN PELATIHAN KEUANGAN
JENIS TRANSAKSI : 258 Koreksi Saldo Awal Migrasi Barang Ditemukan

AKUN NERACA / SUBSUB KELOMPOK BARANG	SAT	GABUNGAN INTRA DAN EKSTRAKOMPTABEL		INTRAKOMPTABEL		EKSTRAKOMPTABEL	
		KUANTITAS	NILAI	KUANTITAS	NILAI	KUANTITAS	NILAI
1	3	4	5	6	7	8	9
133111		13	(5,442,709,000)	13	(5,442,709,000)	0	0
4.01.01.10.001	Unit	1	(5,351,130,000)	1	(5,351,130,000)	0	0
4.01.02.02.004	Unit	8	(52,143,000)	8	(52,143,000)	0	0
4.01.02.02.007	Unit	4	(39,436,000)	4	(39,436,000)	0	0
T O T A L			(5,442,709,000)		(5,442,709,000)		0

Jakarta, 03 Februari 2020
Penanggung Jawab UAPPB-E1
Kepala Badan,

Rionald Silaban
NIP 196604231990101001

LAPORAN DAFTAR BARANG MILIK NEGARA MENURUT JENIS TRANSAKSI
GABUNGAN INTRAKOMPTABEL DAN EKSTRAKOMPTABEL
RINCIAN PER SUBSUB KELOMPOK
TAHUN ANGGARAN 2019

Tanggal : 29/05/2020 16.21.03
Halaman : 61 dari 94
Kode Lap : DTBSGSSKT

NAMA UAPPB-E1 : 015.11 BADAN PENDIDIKAN DAN PELATIHAN KEUANGAN
JENIS TRANSAKSI : 259 Koreksi Saldo Awal Migrasi Barang Tidak Ditemukan B42

AKUN NERACA / SUBSUB KELOMPOK BARANG	SAT	GABUNGAN INTRA DAN EKSTRAKOMPTABEL		INTRAKOMPTABEL		EKSTRAKOMPTABEL	
		KUANTITAS	NILAI	KUANTITAS	NILAI	KUANTITAS	NILAI
1	3	4	5	6	7	8	9
133111		1	29,823,000	1	29,823,000	0	0
4.01.01.30.999	dummy	1	29,823,000	1	29,823,000	0	0
134112		2	5,875,000	2	5,875,000	0	0
5.02.06.01.003	Unit	2	5,875,000	2	5,875,000	0	0
TOTAL			35,698,000		35,698,000		0

Jakarta, 03 Februari 2020
Penanggung Jawab UAPPB-E1
Kepala Badan,

Ronald Silaban
NIP. 196604231990101001

LAPORAN DAFTAR BARANG MILIK NEGARA MENURUT JENIS TRANSAKSI
GABUNGAN INTRAKOMPTABEL DAN EKSTRAKOMPTABEL
RINCIAN PER SUBSUB KELOMPOK
TAHUN ANGGARAN 2019

NAMA UAPPB-E1 : 015.11 BADAN PENDIDIKAN DAN PELATIHAN KEUANGAN
JENIS TRANSAKSI : 264 Koreksi Pencatatan Nilai Berkurang

Tanggal : 29/05/2020 16.21.03
Halaman : 62 dari 94
Kode Lap : DTBSSGSSKT

AKUN NERACA / SUBSUB KELOMPOK BARANG	SAT	GABUNGAN INTRA DAN EKSTRAKOMPTABEL		INTRAKOMPTABEL		EKSTRAKOMPTABEL	
		KUANTITAS	NILAI	KUANTITAS	NILAI	KUANTITAS	NILAI
1	3	4	5	6	7	8	9
132111		1	(4,350,000)	1	(4,350,000)	0	0
3.06.01.02.999	dummy	1	(4,350,000)	1	(4,350,000)	0	0
133111		2	(11,459,132)	2	(11,459,132)	0	0
4.01.01.25.005	unit	1	(4,689,000)	1	(4,689,000)	0	0
4.01.02.05.001	Unit	1	(6,770,132)	1	(6,770,132)	0	0
T O T A L			(15,809,132)		(15,809,132)		0

Jakarta, 03 Februari 2020
Penanggung Jawab UAPPB-E1
Kepala Badan,

Rionald Silaban
NIP 196604231990101001

LAPORAN DAFTAR BARANG MILIK NEGARA MENURUT JENIS TRANSAKSI
GABUNGAN INTRAKOMPTABEL DAN EKSTRAKOMPTABEL

RINCIAN PER SUBSUB KELOMPOK

TAHUN ANGGARAN 2019

Tanggal : 29/05/2020 16.21.03
Halaman : 63 dari 94
Kode Lap : DTBSSGSSKT

NAMA UAPPB-E1 : 015.11 BADAN PENDIDIKAN DAN PELATIHAN KEUANGAN

JENIS TRANSAKSI : 301 Penghapusan

AKUN NERACA / SUBSUB KELOMPOK BARANG		SAT	GABUNGAN INTRA DAN EKSTRAKOMPTABEL		INTRAKOMPTABEL		EKSTRAKOMPTABEL	
KODE	URAIAN		KUANTITAS	NILAI	KUANTITAS	NILAI	KUANTITAS	NILAI
1	2	3	4	5	6	7	8	9
132111	Peralatan dan Mesin		2,199	0	2,085	0	114	0
3.01.01.11.004	Water Treatment (Mesin Proses)	Unit	1	0	1	0	0	0
3.01.03.05.001	Transportable Water Pump	Unit	1	0	1	0	0	0
3.01.03.05.002	Portable Water Pump	Unit	12	0	12	0	0	0
3.02.01.01.003	Station Wagon	Unit	2	0	2	0	0	0
3.02.01.02.003	Mini Bus (Penumpang 14 Orang Kebawah)	Unit	3	0	3	0	0	0
3.02.02.01.002	Gerobak Dorong	Unit	2	0	2	0	0	0
3.02.02.02.001	Sepeda	Unit	2	0	2	0	0	0
3.03.01.01.018	Mesin Kompresor	Buah	1	0	1	0	0	0
3.05.01.01.002	Mesin Ketik Manual Standard (14-16 Inchi)	Buah	1	0	1	0	0	0
3.05.01.04.002	Lemari Kayu	Buah	9	0	9	0	0	0
3.05.01.04.003	Rak Besi	Buah	6	0	6	0	0	0
3.05.01.04.004	Rak Kayu	Buah	15	0	15	0	0	0
3.05.01.04.005	Filing Cabinet Besi	Buah	12	0	12	0	0	0
3.05.01.05.007	CCTV - Camera Control Television System	Buah	2	0	2	0	0	0
3.05.01.05.010	White Board	Buah	21	0	21	0	0	0
3.05.01.05.015	Alat Penghancur Kertas	Buah	1	0	1	0	0	0
3.05.01.05.017	Mesin Absensi	Buah	3	0	3	0	0	0
3.05.01.05.025	Headmachine Besar	Buah	1	0	1	0	0	0
3.05.01.05.039	Display	Buah	4	0	4	0	0	0
3.05.01.05.048	LCD Projector/Infocus	Buah	24	0	24	0	0	0
3.05.02.01.002	Meja Kerja Kayu	Buah	135	0	135	0	0	0
3.05.02.01.003	Kursi Besi/Metal	Buah	630	0	610	0	20	0

LAPORAN DAFTAR BARANG MILIK NEGARA MENURUT JENIS TRANSAKSI
GABUNGAN INTRAKOMPTABEL DAN EKSTRAKOMPTABEL
RINCIAN PER SUBSUB KELOMPOK
TAHUN ANGGARAN 2019

NAMA UAPPB-E1 : 015.11 BADAN PENDIDIKAN DAN PELATIHAN KEUANGAN
JENIS TRANSAKSI : 301 Penghapusan

Tanggal : 29/05/2020 16.21.03
Halaman : 64 dari 94
Kode Lap : DTBSGSSKT

AKUN NERACA / SUBSUB KELOMPOK BARANG		SAT	GABUNGAN INTRA DAN EKSTRAKOMPTABEL		INTRAKOMPTABEL		EKSTRAKOMPTABEL	
KODE	URAIAN		KUANTITAS	NILAI	KUANTITAS	NILAI	KUANTITAS	NILAI
1	2	3	4	5	6	7	8	9
3.05.02.01.004	Kursi Kayu	Buah	10	0	0	0	0	0
3.05.02.01.005	Sice	Buah	7	0	7	0	0	0
3.05.02.01.008	Meja Rapat	Buah	1	0	1	0	0	0
3.05.02.01.009	Meja Komputer	Buah	11	0	11	0	0	0
3.05.02.01.011	Tempat Tidur Kayu	Buah	42	0	42	0	0	0
3.05.02.01.016	Kasur/Spring Bed	Buah	4	0	4	0	0	0
3.05.02.01.020	Kursi Fiber Glas/Plastik	Buah	8	0	6	0	2	0
3.05.02.03.001	Mesin Penghisap Debu/Vacuum Cleaner	Buah	1	0	1	0	0	0
3.05.02.03.003	Mesin Pemotong Rumput	Buah	2	0	2	0	0	0
3.05.02.04.004	A.C. Split	Buah	57	0	57	0	0	0
3.05.02.04.006	Kipas Angin	Buah	7	0	7	0	0	0
3.05.02.04.007	Exhaust Fan	Buah	4	0	4	0	0	0
3.05.02.06.002	Televisi	Buah	17	0	17	0	0	0
3.05.02.06.008	Sound System	Buah	6	0	6	0	0	0
3.05.02.06.013	Megaphone	Buah	2	0	2	0	0	0
3.05.02.06.016	Mic Conference	Buah	20	0	20	0	0	0
3.05.02.06.019	Stabilisator	Buah	42	0	42	0	0	0
3.05.02.06.036	Dispenser	Buah	13	0	13	0	0	0
3.05.02.06.056	Karpet	Buah	8	0	8	0	0	0
3.05.02.06.058	Gordyin/Kray	Buah	180	0	180	0	0	0
3.05.02.06.999	Alat Rumah Tangga Lainnya (Home Use)	dummy	358	0	358	0	0	0
3.06.01.01.036	Microphone/Wireless MIC	Buah	1	0	1	0	0	0
3.06.01.01.048	Uninterruptible Power Supply (UPS)	Buah	86	0	81	0	5	0

LAPORAN DAFTAR BARANG MILIK NEGARA MENURUT JENIS TRANSAKSI
GABUNGAN INTRAKOMPTABEL DAN EKSTRAKOMPTABEL
RINCIAN PER SUBSUB KELOMPOK
TAHUN ANGGARAN 2019

Tanggal : 29/05/2020 16.21.03
Halaman : 65 dari 94
Kode Lap : DTBSGSSKT

NAMA UAPPB-E1 : 015.11 BADAN PENDIDIKAN DAN PELATIHAN KEUANGAN
JENIS TRANSAKSI : 301 Penghapusan

AKUN NERACA / SUBSUB KELOMPOK BARANG		SAT	GABUNGAN INTRA DAN EKSTRAKOMPTABEL		INTRAKOMPTABEL		EKSTRAKOMPTABEL	
KODE	URAIAN		KUANTITAS	NILAI	KUANTITAS	NILAI	KUANTITAS	NILAI
1	2	3	4	5	6	7	8	9
3.06.01.02.045	Tripod Camera	Buah	2	0	2	0	0	0
3.06.01.02.057	Slide Projector	Buah	1	0	1	0	0	0
3.06.01.02.099	Automatic Emergency Light	Buah	10	0	0	0	10	0
3.06.01.02.118	Head Set	Buah	87	0	87	0	0	0
3.06.01.04.045	Mesin Barcode	Buah	2	0	2	0	0	0
3.06.02.01.003	Pesawat Telephone	Buah	15	0	9	0	6	0
3.06.02.01.006	Handy Talky (HT)	Buah	1	0	1	0	0	0
3.06.02.01.010	Facsimile	Buah	8	0	8	0	0	0
3.06.03.09.003	Antene UHF Stationary	Buah	1	0	1	0	0	0
3.07.01.01.001	Sterilisator	Buah	1	0	1	0	0	0
3.07.01.01.005	Tensimeter	Buah	1	0	1	0	0	0
3.07.01.01.009	Timbangan Badan (Alat Kedokteran Umum)	Buah	2	0	2	0	0	0
3.07.01.01.127	Kursi Dorong	Buah	71	0	0	0	71	0
3.10.01.02.001	P.C Unit	Buah	169	0	169	0	0	0
3.10.01.02.002	Lap Top	Buah	11	0	11	0	0	0
3.10.01.02.003	Note Book	Buah	6	0	6	0	0	0
3.10.02.03.003	Printer (Peralatan Personal Komputer)	Buah	23	0	23	0	0	0
3.10.02.03.004	Scanner (Peralatan Personal Komputer)	Buah	7	0	7	0	0	0
3.10.02.03.017	External/ Portable Hardisk	Buah	3	0	3	0	0	0
3.10.02.04.001	Server	Buah	2	0	2	0	0	0
3.19.01.02.001	Alat Tennis Meja	Buah	1	0	1	0	0	0
133111	Gedung dan Bangunan		6	0	6	0	0	0
4.01.01.01.001	Bangunan Gedung Kantor Permanen	Unit	6	0	6	0	0	0

LAPORAN DAFTAR BARANG MILIK NEGARA MENURUT JENIS TRANSAKSI
GABUNGAN INTRAKOMPTABEL DAN EKSTRAKOMPTABEL
RINCIAN PER SUBSUB KELOMPOK
TAHUN ANGGARAN 2019

NAMA UAPPB-E1 : 015.11 BADAN PENDIDIKAN DAN PELATIHAN KEUANGAN
JENIS TRANSAKSI : 301 Penghapusan

Tanggal : 29/05/2020 16.21.03
Halaman : 66 dari 94
Kode Lap : DTBSGSSKT

AKUN NERACA / SUBSUB KELOMPOK BARANG		SAT	GABUNGAN INTRA DAN EKSTRAKOMPTABEL		INTRAKOMPTABEL		EKSTRAKOMPTABEL	
KODE	URAIAN		KUANTITAS	NILAI	KUANTITAS	NILAI	KUANTITAS	NILAI
1	2	3	4	5	6	7	8	9
135121	Aset Tetap Lainnya		15,971	0	15,971	0	0	0
6.01.01.01.001	Monografi	Buah	15,971	0	15,971	0	0	0
TOTAL				0		0		0

Jakarta, 03 Februari 2020
Penanggung Jawab UAPPB-E1
Kepala Badan,

Rionald Silaban
NIP 196604231990101001

LAPORAN DAFTAR BARANG MILIK NEGARA MENURUT JENIS TRANSAKSI
GABUNGAN INTRAKOMPTABEL DAN EKSTRAKOMPTABEL
RINCIAN PER SUBSUB KELOMPOK
TAHUN ANGGARAN 2019

NAMA UAPPB-E1 : 015.11 BADAN PENDIDIKAN DAN PELATIHAN KEUANGAN
JENIS TRANSAKSI : 302 Transfer Keluar

Tanggal : 29/05/2020 16.21.03
Halaman : 67 dari 94
Kode Lap : DTBSGSSKT

AKUN NERACA / SUBSUB KELOMPOK BARANG		SAT	GABUNGAN INTRA DAN EKSTRAKOMPTABEL		INTRAKOMPTABEL		EKSTRAKOMPTABEL	
KODE	URAIAN		KUANTITAS	NILAI	KUANTITAS	NILAI	KUANTITAS	NILAI
1	2	3	4	5	6	7	8	9
132111	Peralatan dan Mesin		908	(9,807,829,394)	908	(9,807,829,394)	0	0
3.02.01.02.003	Mini Bus (Penumpang 14 Orang Kebawah)	Unit	1	(143,087,500)	1	(143,087,500)	0	0
3.05.01.01.003	Mesin Ketik Manual Langewagon (18-27 Inchi)	Buah	1	(226,779)	1	(226,779)	0	0
3.05.01.04.001	Lemari Besi/Metal	Buah	49	(327,198,200)	49	(327,198,200)	0	0
3.05.01.05.017	Mesin Absensi	Buah	17	(157,710,190)	17	(157,710,190)	0	0
3.05.01.05.039	Display	Buah	6	(42,179,940)	6	(42,179,940)	0	0
3.05.01.05.048	LCD Projector/Infocus	Buah	2	(60,898,200)	2	(60,898,200)	0	0
3.05.02.01.001	Meja Kerja Besi/Metal	Buah	43	(67,347,500)	43	(67,347,500)	0	0
3.05.02.01.002	Meja Kerja Kayu	Buah	32	(42,240,000)	32	(42,240,000)	0	0
3.05.02.01.003	Kursi Besi/Metal	Buah	70	(92,400,000)	70	(92,400,000)	0	0
3.05.02.01.005	Sice	Buah	1	(7,608,700)	1	(7,608,700)	0	0
3.05.02.01.016	Kasur/Spring Bed	Buah	64	(566,720,000)	64	(566,720,000)	0	0
3.05.02.01.999	Meubelair Lainnya	dummy	3	(33,000,000)	3	(33,000,000)	0	0
3.05.02.04.001	Lemari Es	Buah	1	(6,296,290)	1	(6,296,290)	0	0
3.05.02.06.002	Televisi	Buah	6	(71,394,000)	6	(71,394,000)	0	0
3.05.02.06.005	Amplifier	Buah	2	(7,414,000)	2	(7,414,000)	0	0
3.05.02.06.007	Loudspeaker	Buah	2	(7,458,000)	2	(7,458,000)	0	0
3.05.02.06.020	Camera Video	Buah	23	(812,420,900)	23	(812,420,900)	0	0
3.05.02.06.045	Coffee Maker	Buah	2	(28,600,000)	2	(28,600,000)	0	0
3.05.02.06.058	Gordiyin/Kray	Buah	32	(38,720,000)	32	(38,720,000)	0	0
3.05.02.06.082	Home Theater	Buah	1	(2,200,000)	1	(2,200,000)	0	0
3.05.02.99.999	Alat Rumah Tangga Lainnya	dummy	7	(24,448,600)	7	(24,448,600)	0	0
3.06.01.01.002	Audio Mixing Portable	Buah	2	(5,882,800)	2	(5,882,800)	0	0

LAPORAN DAFTAR BARANG MILIK NEGARA MENURUT JENIS TRANSAKSI
GABUNGAN INTRAKOMPTABEL DAN EKSTRAKOMPTABEL
RINCIAN PER SUBSUB KELOMPOK
TAHUN ANGGARAN 2019

NAMA UAPPB-E1 : 015.11 BADAN PENDIDIKAN DAN PELATIHAN KEUANGAN
JENIS TRANSAKSI : 302 Transfer Keluar

Tanggal : 29/05/2020 16.21.03
Halaman : 68 dari 94
Kode Lap : DTBSGSSKT

AKUN NERACA / SUBSUB KELOMPOK BARANG		SAT	GABUNGAN INTRA DAN EKSTRAKOMPTABEL		INTRAKOMPTABEL		EKSTRAKOMPTABEL	
KODE	URAIAN		KUANTITAS	NILAI	KUANTITAS	NILAI	KUANTITAS	NILAI
1	2	3	4	5	6	7	8	9
3.06.01.01.036	Microphone/Wireless MIC	Buah	2	(12,262,800)	2	(12,262,800)	0	0
3.06.01.01.048	Uninterruptible Power Supply (UPS)	Buah	8	(59,162,400)	8	(59,162,400)	0	0
3.06.01.01.999	Peralatan Studio Audio Lainnya	dummy	10	(23,650,000)	10	(23,650,000)	0	0
3.06.01.02.015	Video Mixer	Buah	1	(18,696,005)	1	(18,696,005)	0	0
3.06.01.02.045	Tripod Camera	Buah	26	(69,682,600)	26	(69,682,600)	0	0
3.06.01.02.061	Lensa Kamera	Buah	19	(601,865,800)	19	(601,865,800)	0	0
3.06.01.02.118	Head Set	Buah	36	(37,463,040)	36	(37,463,040)	0	0
3.06.01.02.121	Lighting Mechanic	Buah	12	(145,200,000)	12	(145,200,000)	0	0
3.06.01.02.128	Camera Digital	Buah	18	(571,269,600)	18	(571,269,600)	0	0
3.06.01.02.130	Lampu Blitz Kamera	Buah	12	(66,000,000)	12	(66,000,000)	0	0
3.06.01.02.159	Clipp On	Buah	24	(184,800,000)	24	(184,800,000)	0	0
3.06.01.02.999	Peralatan Studio Video Dan Film Lainnya	dummy	13	(53,421,000)	13	(53,421,000)	0	0
3.06.01.99.999	Alat Studio Lainnya	dummy	10	(22,000,000)	10	(22,000,000)	0	0
3.06.02.01.001	Telephone (PABX)	Buah	1	(19,759,850)	1	(19,759,850)	0	0
3.06.02.01.004	Telephone Mobile	Buah	1	(1,969,100)	1	(1,969,100)	0	0
3.07.01.05.094	Instrument Trolley, Stainless Steel	Buah	1	(11,844,800)	1	(11,844,800)	0	0
3.08.06.05.036	Refrigerator/Freezer	Buah	1	(3,003,000)	1	(3,003,000)	0	0
3.10.01.02.001	P.C Unit	Buah	76	(1,026,819,100)	76	(1,026,819,100)	0	0
3.10.01.02.002	Lap Top	Buah	65	(888,534,600)	65	(888,534,600)	0	0
3.10.01.02.009	Tablet PC	Buah	1	(11,899,100)	1	(11,899,100)	0	0
3.10.02.01.012	Hard Disk	Buah	12	(35,178,000)	12	(35,178,000)	0	0
3.10.02.03.003	Printer (Peralatan Personal Komputer)	Buah	4	(26,803,200)	4	(26,803,200)	0	0
3.10.02.04.001	Server	Buah	3	(255,237,600)	3	(255,237,600)	0	0

LAPORAN DAFTAR BARANG MILIK NEGARA MENURUT JENIS TRANSAKSI
GABUNGAN INTRAKOMPTABEL DAN EKSTRAKOMPTABEL
RINCIAN PER SUBSUB KELOMPOK
TAHUN ANGGARAN 2019

Tanggal : 29/05/2020 16.21.03
Halaman : 69 dari 94
Kode Lap : DTBSGSSKT

NAMA UAPPB-E1 : 015.11 BADAN PENDIDIKAN DAN PELATIHAN KEUANGAN
JENIS TRANSAKSI : 302 Transfer Keluar

AKUN NERACA / SUBSUB KELOMPOK BARANG		SAT	GABUNGAN INTRA DAN EKSTRAKOMPTABEL		INTRAKOMPTABEL		EKSTRAKOMPTABEL	
KODE	URAIAN		KUANTITAS	NILAI	KUANTITAS	NILAI	KUANTITAS	NILAI
1	2	3	4	5	6	7	8	9
3.10.02.04.016	Switch Rak	Buah	11	(71,825,600)	11	(71,825,600)	0	0
3.10.02.04.023	Wireless Access Point	Buah	158	(2,658,711,600)	158	(2,658,711,600)	0	0
3.10.02.04.024	Switch	Buah	16	(385,319,000)	16	(385,319,000)	0	0
162151	Software		32	(72,000,000)	32	(72,000,000)	0	0
8.01.01.01.001	Software Komputer	dummy	32	(72,000,000)	32	(72,000,000)	0	0
TOTAL				(9,879,829,394)		(9,879,829,394)		0

Jakarta, 03 Februari 2020
Penanggung Jawab UAPPB-E1
Kepala Badan,

Rionald Silaban
NIP 196604231990101001

LAPORAN DAFTAR BARANG MILIK NEGARA MENURUT JENIS TRANSAKSI
GABUNGAN INTRAKOMPTABEL DAN EKSTRAKOMPTABEL
RINCIAN PER SUBSUB KELOMPOK
TAHUN ANGGARAN 2019

Tanggal : 29/05/2020 16.21.03
Halaman : 70 dari 94
Kode Lap : DTBSGSSKT

NAMA UAPPB-E1 : 015.11 BADAN PENDIDIKAN DAN PELATIHAN KEUANGAN
JENIS TRANSAKSI : 304 Reklasifikasi Keluar

AKUN NERACA / SUBSUB KELOMPOK BARANG	SAT	GABUNGAN INTRA DAN EKSTRAKOMPTABEL		INTRAKOMPTABEL		EKSTRAKOMPTABEL	
		KUANTITAS	NILAI	KUANTITAS	NILAI	KUANTITAS	NILAI
1	3	4	5	6	7	8	9
132111		351	(1,284,112,000)	351	(1,284,112,000)	0	0
3.02.05.01.016	Unit	6	(190,740,000)	6	(190,740,000)	0	0
3.05.01.05.017	Buah	283	(377,109,000)	283	(377,109,000)	0	0
3.09.04.03.004	Buah	20	(195,800,000)	20	(195,800,000)	0	0
3.09.04.05.011	unit	3	(7,590,000)	3	(7,590,000)	0	0
3.10.01.02.001	Buah	34	(484,900,000)	34	(484,900,000)	0	0
3.15.04.05.006	Buah	5	(27,973,000)	5	(27,973,000)	0	0
134112		19	(64,081,000)	19	(64,081,000)	0	0
5.02.05.05.001	Unit	3	(11,511,000)	3	(11,511,000)	0	0
5.02.06.01.003	Unit	16	(52,570,000)	16	(52,570,000)	0	0
TOTAL			(1,348,193,000)		(1,348,193,000)		0

Jakarta, 03 Februari 2020
Penanggung Jawab UAPPB-E1
Kepala Badan,

Rionald Silaban
NIP 196604231990101001

LAPORAN DAFTAR BARANG MILIK NEGARA MENURUT JENIS TRANSAKSI
GABUNGAN INTRAKOMPTABEL DAN EKSTRAKOMPTABEL
RINCIAN PER SUBSUB KELOMPOK
TAHUN ANGGARAN 2019

Tanggal : 29/05/2020 16.21.03
Halaman : 71 dari 94
Kode Lap : DTBSGSSKT

NAMA UAPPB-E1 : 015.11 BADAN PENDIDIKAN DAN PELATIHAN KEUANGAN
JENIS TRANSAKSI : 305 Koreksi Pencatatan

AKUN NERACA / SUBSUB KELOMPOK BARANG		SAT	GABUNGAN INTRA DAN EKSTRAKOMPTABEL		INTRAKOMPTABEL		EKSTRAKOMPTABEL	
KODE	URAIAN		KUANTITAS	NILAI	KUANTITAS	NILAI	KUANTITAS	NILAI
1	2	3	4	5	6	7	8	9
132111	Peralatan dan Mesin		1	(950,000)	0	0	1	(950,000)
3.06.01.02.999	Peralatan Studio Video Dan Film Lainnya	dummy	1	(950,000)	0	0	1	(950,000)
133111	Gedung dan Bangunan		1	(132,366,390)	1	(132,366,390)	0	0
4.01.01.13.001	Gedung Pos Jaga Permanen	Unit	1	(132,366,390)	1	(132,366,390)	0	0
134111	Jalan dan Jembatan		196	(79,452,080)	196	(79,452,080)	0	0
5.01.01.09.008	Jalan Khusus Lainnya	M2	196	(79,452,080)	196	(79,452,080)	0	0
TOTAL				(212,768,470)		(211,818,470)		(950,000)

Jakarta, 03 Februari 2020
Penanggung Jawab UAPPB-E1
Kepala Badan,

Rionald Silaban
NIP. 196604231990101001

LAPORAN DAFTAR BARANG MILIK NEGARA MENURUT JENIS TRANSAKSI
GABUNGAN INTRAKOMPTABEL DAN EKSTRAKOMPTABEL
RINCIAN PER SUBSUB KELOMPOK
TAHUN ANGGARAN 2019

Tanggal : 29/05/2020 16.21.03
Halaman : 72 dari 94
Kode Lap : DTBSGSSKT

NAMA UAPPB-E1 : 015.11 BADAN PENDIDIKAN DAN PELATIHAN KEUANGAN
JENIS TRANSAKSI : 315 Reklasifikasi Keluar ke Persediaan

AKUN NERACA / SUBSUB KELOMPOK BARANG	SAT	GABUNGAN INTRA DAN EKSTRAKOMPTABEL		INTRAKOMPTABEL		EKSTRAKOMPTABEL	
		KUANTITAS	NILAI	KUANTITAS	NILAI	KUANTITAS	NILAI
1	2	4	5	6	7	8	9
132111	Peralatan dan Mesin	32	(5,280,000)	0	0	32	(5,280,000)
3.08.01.46.027	Liquid Dispenser	32	(5,280,000)	0	0	32	(5,280,000)
TOTAL			(5,280,000)		0		(5,280,000)

Jakarta, 03 Februari 2020
Penanggung Jawab UAPPB-E1
Kepala Badan,

Rionald Silaban
NIP 196604231990101001

LAPORAN DAFTAR BARANG MILIK NEGARA MENURUT JENIS TRANSAKSI
GABUNGAN INTRAKOMPTABEL DAN EKSTRAKOMPTABEL
RINCIAN PER SUBSUB KELOMPOK
TAHUN ANGGARAN 2019

Tanggal : 29/05/2020 16.21.03
Halaman : 73 dari 94
Kode Lap : DTBSGSSKT

NAMA UAPPB-E1 : 015.11 BADAN PENDIDIKAN DAN PELATIHAN KEUANGAN
JENIS TRANSAKSI : 334 HAPUS KOREVAL TAYL (KOREKSI NON REVAL)

AKUN NERACA / SUBSUB KELOMPOK BARANG		SAT	GABUNGAN INTRA DAN EKSTRAKOMPTABEL		INTRAKOMPTABEL		EKSTRAKOMPTABEL	
KODE	URAIAN		KUANTITAS	NILAI	KUANTITAS	NILAI	KUANTITAS	NILAI
1	2	3	4	5	6	7	8	9
131111	Tanah		300	(1,486,532,000)	300	(1,486,532,000)	0	0
2.01.01.04.001	Tanah Bangunan Kantor Pemerintah	M2	300	(1,486,532,000)	300	(1,486,532,000)	0	0
133111	Gedung dan Bangunan		1	(370,436,000)	1	(370,436,000)	0	0
4.01.01.16.001	Bangunan Gedung Perpustakaan Permanen	Unit	1	(370,436,000)	1	(370,436,000)	0	0
TOTAL				(1,856,968,000)		(1,856,968,000)		0

Jakarta, 03 Februari 2020
Penanggung Jawab UAPPB-E1
Kepala Badan,

Rionald Silaban
NIP 196604231990101001

LAPORAN DAFTAR BARANG MILIK NEGARA MENURUT JENIS TRANSAKSI
GABUNGAN INTRAKOMPTABEL DAN EKSTRAKOMPTABEL
RINCIAN PER SUBSUB KELOMPOK
TAHUN ANGGARAN 2019

NAMA UAPPB-E1 : 015.11 BADAN PENDIDIKAN DAN PELATIHAN KEUANGAN
JENIS TRANSAKSI : 335 HAPUS KOREVAL TAB (KOREKSI REKLAS)

Tanggal : 29/05/2020 16.21.03
Halaman : 74 dari 94
Kode Lap : DTBSGSSKT

AKUN NERACA / SUBSUB KELOMPOK BARANG		SAT	GABUNGAN INTRA DAN EKSTRAKOMPTABEL		INTRAKOMPTABEL		EKSTRAKOMPTABEL	
KODE	URAIAN		KUANTITAS	NILAI	KUANTITAS	NILAI	KUANTITAS	NILAI
1	2	3	4	5	6	7	8	9
134112	Irigasi		2	(14,410,000)	2	(14,410,000)	0	0
5.02.06.01.003	Bak Penyimpanan/Tower Air Baku	Unit	2	(14,410,000)	2	(14,410,000)	0	0
TOTAL				(14,410,000)		(14,410,000)		0

Jakarta, 03 Februari 2020
Penanggung Jawab UAPPB-E1
Kepala Badan,

Rionald Silaban
NIP 196604231990101001

LAPORAN DAFTAR BARANG MILIK NEGARA MENURUT JENIS TRANSAKSI
GABUNGAN INTRAKOMPTABEL DAN EKSTRAKOMPTABEL
RINCIAN PER SUBSUB KELOMPOK
TAHUN ANGGARAN 2019

Tanggal : 29/05/2020 16.21.03
Halaman : 75 dari 94
Kode Lap : DTBSGSSKT

NAMA UAPPB-E1 : 015.11 BADAN PENDIDIKAN DAN PELATIHAN KEUANGAN
JENIS TRANSAKSI : 399 Penghapusan Reklasifikasi Dari Ekstra ke Intra

AKUN NERACA / SUBSUB KELOMPOK BARANG	SAT	GABUNGAN INTRA DAN EKSTRAKOMPTABEL		INTRAKOMPTABEL		EKSTRAKOMPTABEL	
		KUANTITAS	NILAI	KUANTITAS	NILAI	KUANTITAS	NILAI
1	2	4	5	6	7	8	9
132111	Peralatan dan Mesin	2	(1,550,000)	0	0	2	(1,550,000)
3.06.01.02.999	Peralatan Studio Video Dan Film Lainnya	2	(1,550,000)	0	0	2	(1,550,000)
TOTAL			(1,550,000)		0		(1,550,000)

Jakarta, 03 Februari 2020
Penanggung Jawab UAPPB-E1
Kepala Badan,

Rionald Silaban
NIP 196604231990101001

LAPORAN DAFTAR BARANG MILIK NEGARA MENURUT JENIS TRANSAKSI
GABUNGAN INTRAKOMPTABEL DAN EKSTRAKOMPTABEL
RINCIAN PER SUBSUB KELOMPOK
TAHUN ANGGARAN 2019

NAMA UAPPB-E1 : 015.11 BADAN PENDIDIKAN DAN PELATIHAN KEUANGAN
JENIS TRANSAKSI : 401 Penghentiaan Aset Dari Penggunaan

Tanggal : 29/05/2020 16.21.03
Halaman : 76 dari 94
Kode Lap : DTBSGSSKT

AKUN NERACA / SUBSUB KELOMPOK BARANG		SAT	GABUNGAN INTRA DAN EKSTRAKOMPTABEL		INTRAKOMPTABEL		EKSTRAKOMPTABEL	
KODE	URAIAN		KUANTITAS	NILAI	KUANTITAS	NILAI	KUANTITAS	NILAI
1	2	3	4	5	6	7	8	9
132111	Peralatan dan Mesin		6,576	(18,572,188,958)	5,327	(18,349,971,977)	1,249	(222,216,981)
3.01.03.05.010	Pompa Air	Unit	9	(18,004,310)	9	(18,004,310)	0	0
3.02.01.02.003	Mini Bus (Penumpang 14 Orang Kebawah)	Unit	4	(565,673,000)	4	(565,673,000)	0	0
3.02.01.04.001	Sepeda Motor	Unit	1	(13,280,000)	1	(13,280,000)	0	0
3.02.01.05.001	Mobil Ambulance	Unit	1	(38,694,000)	1	(38,694,000)	0	0
3.02.02.01.004	Lori Dorong	Unit	10	(7,691,635)	10	(7,691,635)	0	0
3.02.02.02.001	Sepeda	Unit	4	(888,000)	4	(888,000)	0	0
3.03.01.01.018	Mesin Kompresor	Buah	1	(4,400,000)	1	(4,400,000)	0	0
3.03.01.03.003	Transformator	Buah	1	(198,077,000)	1	(198,077,000)	0	0
3.03.02.05.014	Crimping Tolls	Buah	1	(616,000)	1	(616,000)	0	0
3.03.02.11.003	Roll Meter	Buah	27	(11,583,000)	27	(11,583,000)	0	0
3.03.02.11.008	Cermin Besar	Buah	69	(10,926,000)	0	0	69	(10,926,000)
3.03.03.01.072	Global Positioning System	Buah	2	(169,017,698)	2	(169,017,698)	0	0
3.05.01.01.008	Mesin Ketik Elektronik/Selektrik	Buah	2	(6,446,000)	2	(6,446,000)	0	0
3.05.01.02.003	Mesin Hitung Elektronik/Calculator	Buah	1	(300,000)	1	(300,000)	0	0
3.05.01.03.009	Mesin Fotocopy Electronic	Buah	6	(181,847,200)	6	(181,847,200)	0	0
3.05.01.04.001	Lemari Besi/Metal	Buah	1	(2,108,000)	1	(2,108,000)	0	0
3.05.01.04.002	Lemari Kayu	Buah	64	(200,598,000)	64	(200,598,000)	0	0
3.05.01.04.003	Rak Besi	Buah	263	(502,005,280)	263	(502,005,280)	0	0
3.05.01.04.004	Rak Kayu	Buah	2	(1,881,000)	2	(1,881,000)	0	0
3.05.01.04.005	Filing Cabinet Besi	Buah	22	(56,276,000)	22	(56,276,000)	0	0
3.05.01.04.020	Lemari Display	Buah	1	(7,700,000)	1	(7,700,000)	0	0
3.05.01.04.999	Alat Penyimpan Perengkapan Kantor Lainnya	dummy	59	(49,929,920)	59	(49,929,920)	0	0

LAPORAN DAFTAR BARANG MILIK NEGARA MENURUT JENIS TRANSAKSI
GABUNGAN INTRAKOMPTABEL DAN EKSTRAKOMPTABEL
RINCIAN PER SUBSUB KELOMPOK
TAHUN ANGGARAN 2019

NAMA UAPPB-E1 : 015.11 BADAN PENDIDIKAN DAN PELATIHAN KEUANGAN
JENIS TRANSAKSI : 401 Penghentiaan Aset Dari Penggunaan

Tanggal : 29/05/2020 16.21.03
Halaman : 77 dari 94
Kode Lap : DTBSSGSSKT

AKUN NERACA / SUBSUB KELOMPOK BARANG		SAT	GABUNGAN INTRA DAN EKSTRAKOMPTABEL		INTRAKOMPTABEL		EKSTRAKOMPTABEL	
KODE	URAIAN		KUANTITAS	NILAI	KUANTITAS	NILAI	KUANTITAS	NILAI
1	2	3	4	5	6	7	8	9
3.05.01.05.001	Tabung Pemadam Api	Buah	1	(146,921)	0	0	1	(146,921)
3.05.01.05.007	CCTV - Camera Control Television System	Buah	2	(87,772,400)	2	(87,772,400)	0	0
3.05.01.05.008	Papan Visual/Papan Nama	Buah	129	(91,341,120)	72	(84,840,120)	57	(6,501,000)
3.05.01.05.010	White Board	Buah	36	(55,382,250)	36	(55,382,250)	0	0
3.05.01.05.015	Alat Penghancur Kertas	Buah	6	(45,307,392)	6	(45,307,392)	0	0
3.05.01.05.017	Mesin Absensi	Buah	3	(18,825,250)	3	(18,825,250)	0	0
3.05.01.05.028	Overhead Projector	Buah	11	(182,813,400)	11	(182,813,400)	0	0
3.05.01.05.037	White Board Electronic	Buah	1	(14,030,500)	1	(14,030,500)	0	0
3.05.01.05.038	Laser Pointer	Buah	42	(17,394,846)	42	(17,394,846)	0	0
3.05.01.05.039	Display	Buah	1	(29,377,920)	1	(29,377,920)	0	0
3.05.01.05.045	Penangkal Petir	Buah	1	(33,000,000)	1	(33,000,000)	0	0
3.05.01.05.048	LCD Projector/Infocus	Buah	91	(1,091,249,621)	91	(1,091,249,621)	0	0
3.05.01.05.049	Flip Chart	Buah	39	(40,641,000)	39	(40,641,000)	0	0
3.05.01.05.052	Alat Perekam Suara (Voice Pen)	Buah	244	(152,183,900)	244	(152,183,900)	0	0
3.05.01.05.057	Pintu Elektrik (yang Memakai Akses)	Buah	1	(6,125,900)	1	(6,125,900)	0	0
3.05.01.05.058	Focusing Screen/Layar LCD Projector	Buah	3	(13,706,550)	3	(13,706,550)	0	0
3.05.01.05.999	Perkakas Kantor Lainnya	dummy	161	(288,360,000)	128	(284,289,000)	33	(4,071,000)
3.05.01.99.999	Alat Kantor Lainnya	dummy	35	(19,315,000)	35	(19,315,000)	0	0
3.05.02.01.002	Meja Kerja Kayu	Buah	135	(99,854,120)	135	(99,854,120)	0	0
3.05.02.01.003	Kursi Besi/Metal	Buah	777	(295,387,092)	468	(213,422,042)	309	(81,965,050)
3.05.02.01.004	Kursi Kayu	Buah	10	(9,470,000)	10	(9,470,000)	0	0
3.05.02.01.005	Sice	Buah	2	(32,227,221)	2	(32,227,221)	0	0
3.05.02.01.008	Meja Rapat	Buah	1	(1,650,000)	1	(1,650,000)	0	0

LAPORAN DAFTAR BARANG MILIK NEGARA MENURUT JENIS TRANSAKSI
GABUNGAN INTRAKOMPTABEL DAN EKSTRAKOMPTABEL
RINCIAN PER SUBSUB KELOMPOK
TAHUN ANGGARAN 2019

NAMA UAPPB-E1 : 015.11 BADAN PENDIDIKAN DAN PELATIHAN KEUANGAN
JENIS TRANSAKSI : 401 Penghentiaan Aset Dari Penggunaan

Tanggal : 29/05/2020 16.21.03
Halaman : 78 dari 94
Kode Lap : DTBSGSSKT

AKUN NERACA / SUBSUB KELOMPOK BARANG		SAT	GABUNGAN INTRA DAN EKSTRAKOMPTABEL		INTRAKOMPTABEL		EKSTRAKOMPTABEL	
KODE	URAIAN		KUANTITAS	NILAI	KUANTITAS	NILAI	KUANTITAS	NILAI
1	2	3	4	5	6	7	8	9
3.05.02.01.009	Meja Komputer	Buah	10	(2,759,000)	10	(2,759,000)	0	0
3.05.02.01.013	Meja Telepon	Buah	2	(2,816,000)	2	(2,816,000)	0	0
3.05.02.01.016	Kasur/Spring Bed	Buah	148	(482,635,000)	148	(482,635,000)	0	0
3.05.02.01.017	Sketsel	Buah	2	(374,000)	2	(374,000)	0	0
3.05.02.01.019	Meja Makan Kayu	Buah	15	(12,358,500)	15	(12,358,500)	0	0
3.05.02.01.020	Kursi Fiber Glas/Plastik	Buah	69	(82,313,000)	69	(82,313,000)	0	0
3.05.02.01.021	Pot Bunga	Buah	43	(6,077,500)	0	0	43	(6,077,500)
3.05.02.01.022	Partisi	Buah	75	(859,828,228)	75	(859,828,228)	0	0
3.05.02.01.024	Rak Sepatu (Aluminium)	Buah	7	(7,315,000)	7	(7,315,000)	0	0
3.05.02.01.999	Meubelair Lainnya	dummy	88	(108,504,550)	88	(108,504,550)	0	0
3.05.02.02.003	Jam Elektronik	Buah	157	(69,995,300)	142	(66,952,800)	15	(3,042,500)
3.05.02.03.001	Mesin Penghisap Debu/Vacuum Cleaner	Buah	1	(1,430,000)	1	(1,430,000)	0	0
3.05.02.03.003	Mesin Pemotong Rumput	Buah	5	(23,740,000)	5	(23,740,000)	0	0
3.05.02.03.999	Alat Pembersih Lainnya	dummy	2	(4,160,640)	2	(4,160,640)	0	0
3.05.02.04.002	A.C. Sentral	Buah	9	(382,516,650)	9	(382,516,650)	0	0
3.05.02.04.004	A.C. Split	Buah	201	(984,210,797)	201	(984,210,797)	0	0
3.05.02.04.006	Kipas Angin	Buah	8	(8,529,000)	8	(8,529,000)	0	0
3.05.02.04.007	Exhaust Fan	Buah	65	(373,053,500)	65	(373,053,500)	0	0
3.05.02.05.002	Kompor Gas (Alat Dapur)	Buah	2	(1,500,000)	2	(1,500,000)	0	0
3.05.02.05.008	Kitchen Set	Buah	4	(6,600,000)	4	(6,600,000)	0	0
3.05.02.05.009	Tabung Gas	Buah	1	(950,000)	1	(950,000)	0	0
3.05.02.05.024	Heating Set	Buah	1	(3,666,700)	1	(3,666,700)	0	0
3.05.02.06.002	Televisi	Buah	52	(187,965,000)	52	(187,965,000)	0	0

LAPORAN DAFTAR BARANG MILIK NEGARA MENURUT JENIS TRANSAKSI
GABUNGAN INTRAKOMPTABEL DAN EKSTRAKOMPTABEL
RINCIAN PER SUBSUB KELOMPOK
TAHUN ANGGARAN 2019

Tanggal : 29/05/2020 16.21.03
Halaman : 79 dari 94
Kode Lap : DTBSGSSKT

NAMA UAPPB-E1 : 015.11 BADAN PENDIDIKAN DAN PELATIHAN KEUANGAN
JENIS TRANSAKSI : 401 Penghentiaan Aset Dari Penggunaan

AKUN NERACA / SUBSUB KELOMPOK BARANG		SAT	GABUNGAN INTRA DAN EKSTRAKOMPTABEL		INTRAKOMPTABEL		EKSTRAKOMPTABEL	
KODE	URAIAN		KUANTITAS	NILAI	KUANTITAS	NILAI	KUANTITAS	NILAI
1	2	3	4	5	6	7	8	9
3.05.02.06.007	Loudspeaker	Buah	1	(1,071,400)	1	(1,071,400)	0	0
3.05.02.06.008	Sound System	Buah	6	(217,288,500)	6	(217,288,500)	0	0
3.05.02.06.012	Wireless	Buah	18	(180,616,131)	18	(180,616,131)	0	0
3.05.02.06.013	Megaphone	Buah	2	(2,603,000)	2	(2,603,000)	0	0
3.05.02.06.014	Microphone	Buah	8	(7,567,000)	8	(7,567,000)	0	0
3.05.02.06.017	Unit Power Supply	Buah	17	(14,299,670)	17	(14,299,670)	0	0
3.05.02.06.019	Stabilisator	Buah	2	(6,650,000)	2	(6,650,000)	0	0
3.05.02.06.020	Camera Video	Buah	5	(2,365,000)	5	(2,365,000)	0	0
3.05.02.06.025	Alat Hiasan	Buah	57	(38,244,900)	15	(31,524,900)	42	(6,720,000)
3.05.02.06.036	Dispenser	Buah	10	(19,305,000)	10	(19,305,000)	0	0
3.05.02.06.037	Mimbar/Podium	Buah	8	(41,423,100)	8	(41,423,100)	0	0
3.05.02.06.038	Gucci	Buah	2	(5,596,800)	2	(5,596,800)	0	0
3.05.02.06.046	Handy Cam	Buah	6	(70,571,489)	6	(70,571,489)	0	0
3.05.02.06.056	Karpet	Buah	18	(356,150,132)	18	(356,150,132)	0	0
3.05.02.06.057	Vertikal Blind	Buah	9	(179,958,220)	9	(179,958,220)	0	0
3.05.02.06.058	Gordyin/Kray	Buah	272	(468,548,421)	272	(468,548,421)	0	0
3.05.02.06.059	Kabel Roll	Buah	402	(120,323,500)	267	(105,473,500)	135	(14,850,000)
3.05.02.06.066	Panggung	Buah	3	(183,843,232)	3	(183,843,232)	0	0
3.05.02.06.068	DVD Player	Buah	1	(4,142,220)	1	(4,142,220)	0	0
3.05.02.06.069	Lampu Belajar	Buah	20	(5,769,000)	7	(5,379,000)	13	(390,000)
3.05.02.06.081	Tangki Air	Buah	3	(4,562,500)	3	(4,562,500)	0	0
3.05.02.06.999	Alat Rumah Tangga Lainnya (Home Use)	dummy	860	(237,908,376)	365	(156,871,616)	495	(81,036,760)
3.05.02.99.999	Alat Rumah Tangga Lainnya	dummy	42	(31,086,000)	42	(31,086,000)	0	0

LAPORAN DAFTAR BARANG MILIK NEGARA MENURUT JENIS TRANSAKSI
GABUNGAN INTRAKOMPTABEL DAN EKSTRAKOMPTABEL
RINCIAN PER SUBSUB KELOMPOK
TAHUN ANGGARAN 2019

NAMA UAPPB-E1 : 015.11 BADAN PENDIDIKAN DAN PELATIHAN KEUANGAN
JENIS TRANSAKSI : 401 Penghentiaan Aset Dari Penggunaan

Tanggal : 29/05/2020 16.21.03
Halaman : 80 dari 94
Kode Lap : DTBSGSSKT

AKUN NERACA / SUBSUB KELOMPOK BARANG		SAT	GABUNGAN INTRA DAN EKSTRAKOMPTABEL		INTRAKOMPTABEL		EKSTRAKOMPTABEL	
KODE	URAIAN		KUANTITAS	NILAI	KUANTITAS	NILAI	KUANTITAS	NILAI
1	2	3	4	5	6	7	8	9
3.06.01.01.005	Audio Amplifier	Buah	40	(71,544,000)	40	(71,544,000)	0	0
3.06.01.01.036	Microphone/Wireless MIC	Buah	134	(256,572,100)	134	(256,572,100)	0	0
3.06.01.01.037	Microphone/Boom Stand	Buah	10	(5,535,000)	10	(5,535,000)	0	0
3.06.01.01.038	Microphone Connector Box	Buah	1	(33,519,200)	1	(33,519,200)	0	0
3.06.01.01.042	Audio Master Control Unit	Buah	1	(33,000,000)	1	(33,000,000)	0	0
3.06.01.01.048	Uninterruptible Power Supply (UPS)	Buah	306	(241,427,628)	305	(240,459,628)	1	(968,000)
3.06.01.01.056	Battery Charger (Peralatan Studio Audio)	Buah	5	(866,250)	0	0	5	(866,250)
3.06.01.01.079	Microphone Cable	Buah	59	(30,214,800)	59	(30,214,800)	0	0
3.06.01.01.083	Video Presenter	Buah	24	(44,249,700)	24	(44,249,700)	0	0
3.06.01.01.088	Voice Recorder	Buah	2	(2,977,000)	2	(2,977,000)	0	0
3.06.01.02.057	Slide Projector	Buah	89	(859,098,180)	89	(859,098,180)	0	0
3.06.01.02.098	Video Audio Jack Panel	Buah	20	(2,090,000)	0	0	20	(2,090,000)
3.06.01.02.099	Automatic Emergency Light	Buah	12	(5,500,000)	12	(5,500,000)	0	0
3.06.01.02.118	Head Set	Buah	35	(29,073,000)	35	(29,073,000)	0	0
3.06.01.02.128	Camera Digital	Buah	9	(80,484,815)	9	(80,484,815)	0	0
3.06.01.02.164	Video Splitter	Buah	10	(13,985,050)	10	(13,985,050)	0	0
3.06.01.04.014	Mesin Jilid	Buah	2	(10,168,500)	2	(10,168,500)	0	0
3.06.01.04.045	Mesin Barcode	Buah	2	(27,190,500)	2	(27,190,500)	0	0
3.06.01.04.052	Mesin Pembuat ID Card	Buah	1	(31,500,000)	1	(31,500,000)	0	0
3.06.01.05.028	Passer Doss	Buah	28	(168,000)	28	(168,000)	0	0
3.06.02.01.001	Telephone (PABX)	Buah	56	(144,156,294)	56	(144,156,294)	0	0
3.06.02.01.003	Pesawat Telephone	Buah	3	(937,400)	1	(631,400)	2	(306,000)
3.06.02.01.006	Handy Talky (HT)	Buah	8	(22,313,500)	8	(22,313,500)	0	0

LAPORAN DAFTAR BARANG MILIK NEGARA MENURUT JENIS TRANSAKSI
GABUNGAN INTRAKOMPTABEL DAN EKSTRAKOMPTABEL
RINCIAN PER SUBSUB KELOMPOK
TAHUN ANGGARAN 2019

NAMA UAPPB-E1 : 015.11 BADAN PENDIDIKAN DAN PELATIHAN KEUANGAN
JENIS TRANSAKSI : 401 Penghentiaan Aset Dari Penggunaan

Tanggal : 29/05/2020 16.21.03
Halaman : 81 dari 94
Kode Lap : DTBSGSSKT

AKUN NERACA / SUBSUB KELOMPOK BARANG		SAT	GABUNGAN INTRA DAN EKSTRAKOMPTABEL		INTRAKOMPTABEL		EKSTRAKOMPTABEL	
KODE	URAIAN		KUANTITAS	NILAI	KUANTITAS	NILAI	KUANTITAS	NILAI
1	2	3	4	5	6	7	8	9
3.06.02.01.010	Facsimile	Buah	7	(20,545,000)	7	(20,545,000)	0	0
3.06.02.06.002	Wireless Amplifier	Buah	31	(42,653,752)	31	(42,653,752)	0	0
3.06.02.10.011	UPS 15 KVA for HUB Station	Buah	1	(169,451,900)	1	(169,451,900)	0	0
3.06.03.10.003	Antene SHF Stationary	Buah	5	(34,915,000)	5	(34,915,000)	0	0
3.06.03.23.020	Lightning Protector	Buah	7	(20,596,000)	7	(20,596,000)	0	0
3.06.03.34.023	Power transmitter	Buah	2	(1,650,000)	2	(1,650,000)	0	0
3.07.01.01.002	Minor Surgical Set (Alat Kedokteran Umum)	Buah	1	(60,000)	0	0	1	(60,000)
3.07.01.01.003	Diagnostik Set	Buah	2	(4,151,400)	2	(4,151,400)	0	0
3.07.01.02.032	Bracket Holder	Buah	10	(15,147,000)	10	(15,147,000)	0	0
3.08.01.12.025	Stabilizer	Buah	1	(880,000)	1	(880,000)	0	0
3.08.01.33.010	Exhaust Fan (Alat Laboratorium Proses Pengalihan Panas)	Buah	8	(31,339,552)	8	(31,339,552)	0	0
3.08.07.03.008	Software Conf Off-Line Computer	Buah	1	(3,503,500)	1	(3,503,500)	0	0
3.10.01.01.002	Mini Komputer	Buah	15	(57,486,000)	15	(57,486,000)	0	0
3.10.01.01.003	Local Area Network (LAN)	Buah	3	(32,120,000)	3	(32,120,000)	0	0
3.10.01.02.001	P.C Unit	Buah	276	(2,932,971,726)	276	(2,932,971,726)	0	0
3.10.01.02.002	Lap Top	Buah	76	(964,290,810)	76	(964,290,810)	0	0
3.10.01.02.003	Note Book	Buah	7	(69,064,300)	7	(69,064,300)	0	0
3.10.01.02.007	Net Book	Buah	7	(22,088,000)	7	(22,088,000)	0	0
3.10.01.02.008	Ultra Mobile P.C.	Buah	2	(20,900,000)	2	(20,900,000)	0	0
3.10.01.02.999	Personal Komputer Lainnya	dummy	6	(49,500,000)	6	(49,500,000)	0	0
3.10.02.01.012	Hard Disk	Buah	20	(42,693,200)	20	(42,693,200)	0	0
3.10.02.02.004	Storage Modul Disk (Peralatan Mini Komputer)	Buah	18	(8,060,000)	18	(8,060,000)	0	0
3.10.02.02.010	Scanner (Peralatan Mini Komputer)	Buah	6	(133,076,500)	6	(133,076,500)	0	0

LAPORAN DAFTAR BARANG MILIK NEGARA MENURUT JENIS TRANSAKSI
GABUNGAN INTRAKOMPTABEL DAN EKSTRAKOMPTABEL
RINCIAN PER SUBSUB KELOMPOK
TAHUN ANGGARAN 2019

NAMA UAPPB-E1 : 015.11 BADAN PENDIDIKAN DAN PELATIHAN KEUANGAN
JENIS TRANSAKSI : 401 Penghentiaan Aset Dari Penggunaan

Tanggal : 29/05/2020 16.21.03
Halaman : 82 dari 94
Kode Lap : DTBSGSSKT

AKUN NERACA / SUBSUB KELOMPOK BARANG		SAT	GABUNGAN INTRA DAN EKSTRAKOMPTABEL		INTRAKOMPTABEL		EKSTRAKOMPTABEL	
KODE	URAIAN		KUANTITAS	NILAI	KUANTITAS	NILAI	KUANTITAS	NILAI
1	2	3	4	5	6	7	8	9
3.10.02.02.012	Viewer (Peralatan Mini Komputer)	Buah	1	(9,712,500)	1	(9,712,500)	0	0
3.10.02.02.017	Speaker Komputer	Buah	5	(6,272,200)	5	(6,272,200)	0	0
3.10.02.02.999	Peralatan Mini Komputer Lainnya	dummy	6	(37,184,400)	6	(37,184,400)	0	0
3.10.02.03.003	Printer (Peralatan Personal Komputer)	Buah	92	(465,447,851)	92	(465,447,851)	0	0
3.10.02.03.004	Scanner (Peralatan Personal Komputer)	Buah	20	(473,326,205)	20	(473,326,205)	0	0
3.10.02.03.005	Plotter (Peralatan Personal Komputer)	Buah	1	(51,045,170)	1	(51,045,170)	0	0
3.10.02.03.006	Viewer (Peralatan Personal Komputer)	Buah	3	(30,688,900)	3	(30,688,900)	0	0
3.10.02.03.017	External/ Portable Hardisk	Buah	2	(3,326,000)	2	(3,326,000)	0	0
3.10.02.03.999	Peralatan Personal Komputer Lainnya	dummy	3	(3,630,000)	3	(3,630,000)	0	0
3.10.02.04.001	Server	Buah	4	(241,100,200)	4	(241,100,200)	0	0
3.10.02.04.002	Router	Buah	23	(80,867,000)	23	(80,867,000)	0	0
3.10.02.04.003	Hub	Buah	12	(10,375,200)	4	(8,175,200)	8	(2,200,000)
3.10.02.04.004	Modem	Buah	4	(4,440,000)	4	(4,440,000)	0	0
3.10.02.04.023	Wireless Access Point	Buah	6	(29,054,850)	6	(29,054,850)	0	0
3.10.02.04.029	Mobile Modem GSM/ CDMA	Buah	1	(7,797,523)	1	(7,797,523)	0	0
3.17.01.19.019	Blower	Buah	1	(4,510,000)	1	(4,510,000)	0	0
3.19.01.02.001	Alat Tenis Meja	Buah	1	(3,000,000)	1	(3,000,000)	0	0
133111	Gedung dan Bangunan		25	(22,334,925,000)	25	(22,334,925,000)	0	0
4.01.01.02.001	Bangunan Gudang Tertutup Permanen	Unit	2	(128,532,000)	2	(128,532,000)	0	0
4.01.01.08.001	Bangunan Gedung Tempat Ibadah Permanen	Unit	1	(459,702,000)	1	(459,702,000)	0	0
4.01.01.12.001	Gedung Pertokoan/Koperasi/Pasar Permanen	Unit	2	(2,713,116,000)	2	(2,713,116,000)	0	0
4.01.01.13.999	Bangunan Gedung Untuk Pos Jaga Lainnya	dummy	1	(39,218,000)	1	(39,218,000)	0	0
4.01.01.25.999	Bangunan Terbuka Lainnya	dummy	1	(766,406,000)	1	(766,406,000)	0	0

LAPORAN DAFTAR BARANG MILIK NEGARA MENURUT JENIS TRANSAKSI
GABUNGAN INTRAKOMPTABEL DAN EKSTRAKOMPTABEL
RINCIAN PER SUBSUB KELOMPOK
TAHUN ANGGARAN 2019

Tanggal : 29/05/2020 16.21.03
Halaman : 83 dari 94
Kode Lap : DTBSGSSKT

NAMA UAPPB-E1 : 015.11 BADAN PENDIDIKAN DAN PELATIHAN KEUANGAN
JENIS TRANSAKSI : 401 Penghentiaan Aset Dari Penggunaan

AKUN NERACA / SUBSUB KELOMPOK BARANG		SAT	GABUNGAN INTRA DAN EKSTRAKOMPTABEL		INTRAKOMPTABEL		EKSTRAKOMPTABEL	
KODE	URAIAN		KUANTITAS	NILAI	KUANTITAS	NILAI	KUANTITAS	NILAI
1	2	3	4	5	6	7	8	9
4.01.01.30.001	Bangunan Gedung Tempat Kerja Lainnya Permanen	Unit	1	(110,867,000)	1	(110,867,000)	0	0
4.01.01.30.999	Bangunan Lainnya	dummy	1	(856,405,000)	1	(856,405,000)	0	0
4.01.01.33.001	Bangunan Parkir Terbuka Permanen	Unit	1	(273,482,000)	1	(273,482,000)	0	0
4.01.01.34.001	Taman Permanen	Unit	1	(197,400,000)	1	(197,400,000)	0	0
4.01.02.02.013	Rumah Negara Golongan II Tipe E Permanen	Unit	9	(858,864,000)	9	(858,864,000)	0	0
4.01.02.05.001	Asrama Permanen	Unit	2	(15,657,405,000)	2	(15,657,405,000)	0	0
4.04.01.01.009	Tugu/Tanda Batas Administrasi Kepemilikan	Unit	1	(38,908,000)	1	(38,908,000)	0	0
4.04.01.04.002	Pagar Semi Permanen	Unit	1	(25,456,000)	1	(25,456,000)	0	0
4.04.01.99.999	Tugu/Tanda Batas Lainnya	dummy	1	(209,164,000)	1	(209,164,000)	0	0
135121	Aset Tetap Lainnya		13,840	(558,069,146)	13,840	(558,069,146)	0	0
6.01.01.01.001	Monografi	Buah	5,380	(358,109,496)	5,380	(358,109,496)	0	0
6.01.01.02.002	Majalah	Buah	1	(50,000)	1	(50,000)	0	0
6.01.01.02.004	Laporan	Buah	8,458	(199,409,650)	8,458	(199,409,650)	0	0
6.02.02.01.003	Pahatan Logam	Buah	1	(500,000)	1	(500,000)	0	0
162151	Software		15	(1,942,581,250)	15	(1,942,581,250)	0	0
8.01.01.01.001	Software Komputer	dummy	15	(1,942,581,250)	15	(1,942,581,250)	0	0

LAPORAN DAFTAR BARANG MILIK NEGARA MENURUT JENIS TRANSAKSI
 GABUNGAN INTRAKOMPTABEL DAN EKSTRAKOMPTABEL
 RINCIAN PER SUBSUB KELOMPOK
 TAHUN ANGGARAN 2019

Tanggal : 29/05/2020 16.21.03
 Halaman : 84 dari 94
 Kode Lap : DTBSSGSSKT

NAMA UAPPB-E1 : 015.11 BADAN PENDIDIKAN DAN PELATIHAN KEUANGAN
 JENIS TRANSAKSI : 401 Penghentiaan Aset Dari Penggunaan

AKUN NERACA / SUBSUB KELOMPOK BARANG		SAT	GABUNGAN INTRA DAN EKSTRAKOMPTABEL		INTRAKOMPTABEL		EKSTRAKOMPTABEL	
KODE	URAIAN		KUANTITAS	NILAI	KUANTITAS	NILAI	KUANTITAS	NILAI
1	2	3	4	5	6	7	8	9
TOTAL				(43,407,764,354)		(43,185,547,373)		(222,216,981)

Jakarta, 03 Februari 2020
 Penanggung Jawab UAPPB-E1
 Kepala Badan,

Rionald Silaban
 NIP 196604231990101001

LAPORAN DAFTAR BARANG MILIK NEGARA MENURUT JENIS TRANSAKSI
GABUNGAN INTRAKOMPTABEL DAN EKSTRAKOMPTABEL
RINCIAN PER SUBSUB KELOMPOK
TAHUN ANGGARAN 2019

Tanggal : 29/05/2020 16.21.03
Halaman : 85 dari 94
Kode Lap : DTBSSGSSKT

NAMA UAPPB-E1 : 015.11 BADAN PENDIDIKAN DAN PELATIHAN KEUANGAN

JENIS TRANSAKSI : 402 Penggunaan kembali BMN yang sudah dihentikan penggunaan aktif

AKUN NERACA / SUBSUB KELOMPOK BARANG		SAT	GABUNGAN INTRA DAN EKSTRAKOMPTABEL		INTRAKOMPTABEL		EKSTRAKOMPTABEL	
KODE	URAIAN		KUANTITAS	NILAI	KUANTITAS	NILAI	KUANTITAS	NILAI
1	2	3	4	5	6	7	8	9
132111	Peralatan dan Mesin		1,487	2,239,513,544	843	2,146,364,006	644	93,149,538
3.02.02.02.001	Sepeda	Unit	4	888,000	4	888,000	0	0
3.03.02.11.008	Cermin Besar	Buah	1	150,000	0	0	1	150,000
3.05.01.01.008	Mesin Ketik Elektronik/Selektrik	Buah	1	3,223,000	1	3,223,000	0	0
3.05.01.04.001	Lemari Besi/Metal	Buah	7	344,000	6	54,000	1	290,000
3.05.01.04.003	Rak Besi	Buah	24	4,686,825	24	4,686,825	0	0
3.05.01.04.009	Kardex Besi	Buah	2	66,000	2	66,000	0	0
3.05.01.04.013	Buffet	Buah	1	189,000	1	189,000	0	0
3.05.01.04.015	Locker	Buah	2	2,304,000	2	2,304,000	0	0
3.05.01.05.007	CCTV - Camera Control Television System	Buah	1	3,723,000	1	3,723,000	0	0
3.05.01.05.008	Papan Visual/Papan Nama	Buah	2	32,942	2	32,942	0	0
3.05.01.05.009	Movitex Board	Buah	2	312,000	2	312,000	0	0
3.05.01.05.017	Mesin Absensi	Buah	2	24,200,000	2	24,200,000	0	0
3.05.01.05.028	Overhead Projector	Buah	11	182,813,400	11	182,813,400	0	0
3.05.01.05.037	White Board Electronic	Buah	1	13,585,000	1	13,585,000	0	0
3.05.01.05.039	Display	Buah	7	129,975,100	7	129,975,100	0	0
3.05.01.05.047	Lampu-lampu Kristal	Buah	94	13,442,750	54	11,442,750	40	2,000,000
3.05.01.05.052	Alat Perekam Suara (Voice Pen)	Buah	4	11,770,000	4	11,770,000	0	0
3.05.01.05.999	Perkakas Kantor Lainnya	dummy	65	4,082,650	0	0	65	4,082,650
3.05.02.01.001	Meja Kerja Besi/Metal	Buah	4	880,000	4	880,000	0	0
3.05.02.01.002	Meja Kerja Kayu	Buah	108	92,494,318	108	92,494,318	0	0
3.05.02.01.003	Kursi Besi/Metal	Buah	124	60,316,800	117	59,632,500	7	684,300
3.05.02.01.004	Kursi Kayu	Buah	115	34,471,250	0	0	115	34,471,250

LAPORAN DAFTAR BARANG MILIK NEGARA MENURUT JENIS TRANSAKSI
GABUNGAN INTRAKOMPTABEL DAN EKSTRAKOMPTABEL
RINCIAN PER SUBSUB KELOMPOK
TAHUN ANGGARAN 2019

Tanggal : 29/05/2020 16.21.03
Halaman : 86 dari 94
Kode Lap : DTBSSGSSKT

NAMA UAPPB-E1 : 015.11 BADAN PENDIDIKAN DAN PELATIHAN KEUANGAN

JENIS TRANSAKSI : 402 Penggunaan kembali BMN yang sudah dihentikan penggunaan aktif

AKUN NERACA / SUBSUB KELOMPOK BARANG		SAT	GABUNGAN INTRA DAN EKSTRAKOMPTABEL		INTRAKOMPTABEL		EKSTRAKOMPTABEL	
KODE	URAIAN		KUANTITAS	NILAI	KUANTITAS	NILAI	KUANTITAS	NILAI
1	2	3	4	5	6	7	8	9
3.05.02.01.008	Meja Rapat	Buah	1	31,350,000	1	31,350,000	0	0
3.05.02.01.011	Tempat Tidur Kayu	Buah	1	103,817	1	103,817	0	0
3.05.02.01.016	Kasur/Spring Bed	Buah	3	351,120	3	351,120	0	0
3.05.02.01.020	Kursi Fiber Glas/Plastik	Buah	2	1,540,000	2	1,540,000	0	0
3.05.02.01.025	Gantungan Jas	Buah	106	8,849,269	106	8,849,269	0	0
3.05.02.01.026	Nakas	Buah	1	500,000	1	500,000	0	0
3.05.02.01.999	Meubelair Lainnya	dummy	100	4,761,900	0	0	100	4,761,900
3.05.02.02.003	Jam Elektronik	Buah	2	9,036	2	9,036	0	0
3.05.02.04.004	A.C. Split	Buah	3	23,100,000	3	23,100,000	0	0
3.05.02.05.002	Kompom Gas (Alat Dapur)	Buah	4	1,196,000	4	1,196,000	0	0
3.05.02.06.002	Televisi	Buah	1	2,915,000	1	2,915,000	0	0
3.05.02.06.007	Loudspeaker	Buah	49	10,554,000	5	1,754,000	44	8,800,000
3.05.02.06.012	Wireless	Buah	1	8,200,500	1	8,200,500	0	0
3.05.02.06.016	Mic Conference	Buah	8	31,927,040	8	31,927,040	0	0
3.05.02.06.031	Pataka	Buah	1	355,000	1	355,000	0	0
3.05.02.06.033	Water Filter	Buah	33	951,000	33	951,000	0	0
3.05.02.06.058	Gordiyin/Kray	Buah	201	37,499,304	77	7,858,468	124	29,640,836
3.05.02.06.069	Lampu Belajar	Buah	20	3,639,400	0	0	20	3,639,400
3.06.01.01.036	Microphone/Wireless MIC	Buah	2	1,242,000	1	993,000	1	249,000
3.06.01.01.048	Uninterruptible Power Supply (UPS)	Buah	4	2,838,000	4	2,838,000	0	0
3.06.01.01.999	Peralatan Studio Audio Lainnya	dummy	30	19,635,000	30	19,635,000	0	0
3.06.01.02.003	Camera Electronic	Buah	2	10,010,000	2	10,010,000	0	0
3.06.01.02.057	Slide Projector	Buah	46	475,818,600	46	475,818,600	0	0

LAPORAN DAFTAR BARANG MILIK NEGARA MENURUT JENIS TRANSAKSI
GABUNGAN INTRAKOMPTABEL DAN EKSTRAKOMPTABEL
RINCIAN PER SUBSUB KELOMPOK
TAHUN ANGGARAN 2019

Tanggal : 29/05/2020 16.21.03
Halaman : 87 dari 94
Kode Lap : DTBSSGSSKT

NAMA UAPPB-E1 : 015.11 BADAN PENDIDIKAN DAN PELATIHAN KEUANGAN

JENIS TRANSAKSI : 402 Penggunaan kembali BMN yang sudah dihentikan penggunaan aktif

AKUN NERACA / SUBSUB KELOMPOK BARANG		SAT	GABUNGAN INTRA DAN EKSTRAKOMPTABEL		INTRAKOMPTABEL		EKSTRAKOMPTABEL	
KODE	URAIAN		KUANTITAS	NILAI	KUANTITAS	NILAI	KUANTITAS	NILAI
1	2	3	4	5	6	7	8	9
3.06.01.02.086	Alat Pemanas Prosesing (Water Heater)	Buah	12	29,700,000	12	29,700,000	0	0
3.06.02.01.003	Pesawat Telephone	Buah	2	823,000	2	823,000	0	0
3.06.02.01.010	Facsimile	Buah	2	5,915,000	2	5,915,000	0	0
3.06.02.01.999	Alat Komunikasi Telephone Lainnya	dummy	1	5,711,562	1	5,711,562	0	0
3.06.02.06.002	Wireless Amplifier	Buah	4	8,800,000	4	8,800,000	0	0
3.07.02.04.999	Alat Kesehatan Olah Raga Lainnya	dummy	16	5,673,800	12	4,661,800	4	1,012,000
3.10.01.02.001	P.C Unit	Buah	53	476,906,359	53	476,906,359	0	0
3.10.02.03.001	CPU (Peralatan Personal Komputer)	Buah	12	28,927,002	10	28,927,000	2	2
3.10.02.03.002	Monitor	Buah	15	14,070,000	15	14,070,000	0	0
3.10.02.03.003	Printer (Peralatan Personal Komputer)	Buah	40	188,599,800	40	188,599,800	0	0
3.10.02.03.004	Scanner (Peralatan Personal Komputer)	Buah	1	24,530,000	1	24,530,000	0	0
3.10.02.03.999	Peralatan Personal Komputer Lainnya	dummy	13	2,626,800	3	1,306,800	10	1,320,000
3.10.02.04.001	Server	Buah	2	181,687,000	2	181,687,000	0	0
3.10.02.04.003	Hub	Buah	10	1,892,000	0	0	10	1,892,000
3.10.02.04.004	Modem	Buah	1	2,199,000	1	2,199,000	0	0
3.10.02.04.999	Peralatan Jaringan Lainnya	dummy	100	156,200	0	0	100	156,200
133111	Gedung dan Bangunan		24	22,078,643,000	24	22,078,643,000	0	0
4.01.01.08.001	Bangunan Gedung Tempat Ibadah Permanen	Unit	1	459,702,000	1	459,702,000	0	0
4.01.01.12.001	Gedung Pertokoan/Koperasi/Pasar Permanen	Unit	2	2,713,116,000	2	2,713,116,000	0	0
4.01.01.13.999	Bangunan Gedung Untuk Pos Jaga Lainnya	dummy	1	39,218,000	1	39,218,000	0	0
4.01.01.25.999	Bangunan Terbuka Lainnya	dummy	1	766,406,000	1	766,406,000	0	0
4.01.01.30.001	Bangunan Gedung Tempat Kerja Lainnya Permanen	Unit	2	170,437,000	2	170,437,000	0	0

LAPORAN DAFTAR BARANG MILIK NEGARA MENURUT JENIS TRANSAKSI
GABUNGAN INTRAKOMPTABEL DAN EKSTRAKOMPTABEL
RINCIAN PER SUBSUB KELOMPOK
TAHUN ANGGARAN 2019

Tanggal : 29/05/2020 16.21.03
Halaman : 88 dari 94
Kode Lap : DTBSGSSKT

NAMA UAPPB-E1 : 015.11 BADAN PENDIDIKAN DAN PELATIHAN KEUANGAN

JENIS TRANSAKSI : 402 Penggunaan kembali BMN yang sudah dihentikan penggunaan aktif

AKUN NERACA / SUBSUB KELOMPOK BARANG		SAT	GABUNGAN INTRA DAN EKSTRAKOMPTABEL		INTRAKOMPTABEL		EKSTRAKOMPTABEL	
KODE	URAIAN		KUANTITAS	NILAI	KUANTITAS	NILAI	KUANTITAS	NILAI
1	2	3	4	5	6	7	8	9
4.01.01.30.999	Bangunan Lainnya	dummy	1	856,405,000	1	856,405,000	0	0
4.01.01.33.001	Bangunan Parkir Terbuka Permanen	Unit	1	273,482,000	1	273,482,000	0	0
4.01.02.02.013	Rumah Negara Golongan II Tipe E Permanen	Unit	9	858,864,000	9	858,864,000	0	0
4.01.02.05.001	Asrama Permanen	Unit	2	15,657,405,000	2	15,657,405,000	0	0
4.04.01.01.009	Tugu/Tanda Batas Administrasi Kepemilikan	Unit	1	38,908,000	1	38,908,000	0	0
4.04.01.04.002	Pagar Semi Permanen	Unit	1	25,456,000	1	25,456,000	0	0
4.04.01.99.999	Tugu/Tanda Batas Lainnya	dummy	2	219,244,000	2	219,244,000	0	0
135121	Aset Tetap Lainnya		21	4,636,500	21	4,636,500	0	0
6.01.01.01.001	Monografi	Buah	21	4,636,500	21	4,636,500	0	0
162151	Software		4	610,334,000	4	610,334,000	0	0
8.01.01.01.001	Software Komputer	dummy	4	610,334,000	4	610,334,000	0	0
162191	Aset Tak Berwujud Lainnya		2	86,596,400	2	86,596,400	0	0
8.01.01.01.999	Aset Tak Berwujud Lainnya	dummy	2	86,596,400	2	86,596,400	0	0

LAPORAN DAFTAR BARANG MILIK NEGARA MENURUT JENIS TRANSAKSI
GABUNGAN INTRAKOMPTABEL DAN EKSTRAKOMPTABEL
RINCIAN PER SUBSUB KELOMPOK
TAHUN ANGGARAN 2019

Tanggal : 29/05/2020 16.21.03
Halaman : 89 dari 94
Kode Lap : DTBSSGSSKT

NAMA UAPPB-E1 : 015.11 BADAN PENDIDIKAN DAN PELATIHAN KEUANGAN

JENIS TRANSAKSI : 402 Penggunaan kembali BMN yang sudah dihentikan penggunaan aktif

AKUN NERACA / SUBSUB KELOMPOK BARANG		SAT	GABUNGAN INTRA DAN EKSTRAKOMPTABEL		INTRAKOMPTABEL		EKSTRAKOMPTABEL	
KODE	URAIAN		KUANTITAS	NILAI	KUANTITAS	NILAI	KUANTITAS	NILAI
1	2	3	4	5	6	7	8	9
TOTAL				25,019,723,444		24,926,573,906		93,149,538

Jakarta, 03 Februari 2020
Penanggung Jawab UAPPB-E1
Kepala Badan,

Rionald Silaban
NIP 196604231990101001

LAPORAN DAFTAR BARANG MILIK NEGARA MENURUT JENIS TRANSAKSI
GABUNGAN INTRAKOMPTABEL DAN EKSTRAKOMPTABEL
RINCIAN PER SUBSUB KELOMPOK
TAHUN ANGGARAN 2019

NAMA UAPPB-E1 : 015.11 BADAN PENDIDIKAN DAN PELATIHAN KEUANGAN
JENIS TRANSAKSI : 911 Pencatatan Barang Yang Mau Dihilangkan

Tanggal : 29/05/2020 16.21.03
Halaman : 90 dari 94
Kode Lap : DTBSGSSKT

AKUN NERACA / SUBSUB KELOMPOK BARANG		SAT	GABUNGAN INTRA DAN EKSTRAKOMPTABEL		INTRAKOMPTABEL		EKSTRAKOMPTABEL	
KODE	URAIAN		KUANTITAS	NILAI	KUANTITAS	NILAI	KUANTITAS	NILAI
1	2	3	4	5	6	7	8	9
166112	Aset Tetap Yang Tidak Digunakan Dalam Operasi Pemerintahan		22.604	(8,710,542,372)	22.490	(8,683,354,172)	114	(27,188,200)
3.01.01.11.004	Water Treatment (Mesin Proses)	Unit	1	(34,332,650)	1	(34,332,650)	0	0
3.01.03.05.001	Transportable Water Pump	Unit	1	(9,499,373)	1	(9,499,373)	0	0
3.01.03.05.002	Portable Water Pump	Unit	12	(62,520,500)	12	(62,520,500)	0	0
3.02.01.01.003	Station Wagon	Unit	2	(204,800,000)	2	(204,800,000)	0	0
3.02.01.02.003	Mini Bus (Penumpang 14 Orang Kebawah)	Unit	6	(836,832,002)	6	(836,832,002)	0	0
3.02.01.04.001	Sepeda Motor	Unit	1	(13,280,000)	1	(13,280,000)	0	0
3.02.02.01.002	Gerobak Dorong	Unit	2	(800,000)	2	(800,000)	0	0
3.02.02.02.001	Sepeda	Unit	2	(4,180,000)	2	(4,180,000)	0	0
3.03.01.01.018	Mesin Kompresor	Buah	1	(4,400,000)	1	(4,400,000)	0	0
3.05.01.01.002	Mesin Ketik Manual Standard (14-16 Inchi)	Buah	1	(2,112,000)	1	(2,112,000)	0	0
3.05.01.04.002	Lemari Kayu	Buah	9	(11,148,000)	9	(11,148,000)	0	0
3.05.01.04.003	Rak Besi	Buah	6	(5,951,000)	6	(5,951,000)	0	0
3.05.01.04.004	Rak Kayu	Buah	15	(75,559,000)	15	(75,559,000)	0	0
3.05.01.04.005	Filing Cabinet Besi	Buah	12	(15,792,750)	12	(15,792,750)	0	0
3.05.01.05.007	CCTV - Camera Control Television System	Buah	2	(13,167,000)	2	(13,167,000)	0	0
3.05.01.05.010	White Board	Buah	21	(11,716,250)	21	(11,716,250)	0	0
3.05.01.05.015	Alat Penghancur Kertas	Buah	1	(5,432,900)	1	(5,432,900)	0	0
3.05.01.05.017	Mesin Absensi	Buah	3	(20,924,750)	3	(20,924,750)	0	0
3.05.01.05.025	Headmachine Besar	Buah	1	(661,000)	1	(661,000)	0	0
3.05.01.05.039	Display	Buah	4	(120,158,000)	4	(120,158,000)	0	0
3.05.01.05.048	LCD Projector/Infocus	Buah	24	(346,680,270)	24	(346,680,270)	0	0

LAPORAN DAFTAR BARANG MILIK NEGARA MENURUT JENIS TRANSAKSI
GABUNGAN INTRAKOMPTABEL DAN EKSTRAKOMPTABEL
RINCIAN PER SUBSUB KELOMPOK
TAHUN ANGGARAN 2019

Tanggal : 29/05/2020 16.21.03
Halaman : 91 dari 94
Kode Lap : DTBSSGSSKT

NAMA UAPPB-E1 : 015.11 BADAN PENDIDIKAN DAN PELATIHAN KEUANGAN
JENIS TRANSAKSI : 911 Pencatatan Barang Yang Mau Dihilangkan

AKUN NERACA / SUBSUB KELOMPOK BARANG		SAT	GABUNGAN INTRA DAN EKSTRAKOMPTABEL		INTRAKOMPTABEL		EKSTRAKOMPTABEL	
KODE	URAIAN		KUANTITAS	NILAI	KUANTITAS	NILAI	KUANTITAS	NILAI
1	2	3	4	5	6	7	8	9
3.05.02.01.002	Meja Kerja Kayu	Buah	135	(103,706,200)	135	(103,706,200)	0	0
3.05.02.01.003	Kursi Besi/Metal	Buah	630	(155,351,090)	610	(152,410,840)	20	(2,940,250)
3.05.02.01.004	Kursi Kayu	Buah	10	(6,322,250)	10	(6,322,250)	0	0
3.05.02.01.005	Sice	Buah	7	(46,244,500)	7	(46,244,500)	0	0
3.05.02.01.008	Meja Rapat	Buah	1	(183,700)	1	(183,700)	0	0
3.05.02.01.009	Meja Komputer	Buah	11	(319,000)	11	(319,000)	0	0
3.05.02.01.011	Tempat Tidur Kayu	Buah	42	(158,510,000)	42	(158,510,000)	0	0
3.05.02.01.016	Kasur/Spring Bed	Buah	4	(15,840,000)	4	(15,840,000)	0	0
3.05.02.01.020	Kursi Fiber Glas/Plastik	Buah	8	(6,151,400)	6	(5,909,400)	2	(242,000)
3.05.02.03.001	Mesin Penghisap Debu/Vacuum Cleaner	Buah	1	(990,000)	1	(990,000)	0	0
3.05.02.03.003	Mesin Pemotong Rumput	Buah	2	(7,000,000)	2	(7,000,000)	0	0
3.05.02.04.004	A.C. Split	Buah	57	(241,345,875)	57	(241,345,875)	0	0
3.05.02.04.006	Kipas Angin	Buah	7	(1,723,000)	7	(1,723,000)	0	0
3.05.02.04.007	Exhaust Fan	Buah	4	(786,000)	4	(786,000)	0	0
3.05.02.06.002	Televisi	Buah	17	(86,813,200)	17	(86,813,200)	0	0
3.05.02.06.008	Sound System	Buah	6	(44,044,000)	6	(44,044,000)	0	0
3.05.02.06.013	Megaphone	Buah	2	(2,603,000)	2	(2,603,000)	0	0
3.05.02.06.016	Mic Conference	Buah	20	(6,600,000)	20	(6,600,000)	0	0
3.05.02.06.019	Stabilisator	Buah	42	(22,390,000)	42	(22,390,000)	0	0
3.05.02.06.036	Dispenser	Buah	13	(24,289,500)	13	(24,289,500)	0	0
3.05.02.06.056	Karpet	Buah	8	(51,812,950)	8	(51,812,950)	0	0
3.05.02.06.058	Gordyin/Kray	Buah	180	(2,235,672)	180	(2,235,672)	0	0
3.05.02.06.999	Alat Rumah Tangga Lainnya (Home Use)	dummy	358	(141,262,616)	358	(141,262,616)	0	0

LAPORAN DAFTAR BARANG MILIK NEGARA MENURUT JENIS TRANSAKSI
GABUNGAN INTRAKOMPTABEL DAN EKSTRAKOMPTABEL
RINCIAN PER SUBSUB KELOMPOK
TAHUN ANGGARAN 2019

Tanggal : 29/05/2020 16.21.03
Halaman : 92 dari 94
Kode Lap : DTBSGSSKT

NAMA UAPPB-E1 : 015.11 BADAN PENDIDIKAN DAN PELATIHAN KEUANGAN
JENIS TRANSAKSI : 911 Pencatatan Barang Yang Mau Dihilangkan

AKUN NERACA / SUBSUB KELOMPOK BARANG		SAT	GABUNGAN INTRA DAN EKSTRAKOMPTABEL		INTRAKOMPTABEL		EKSTRAKOMPTABEL	
KODE	URAIAN		KUANTITAS	NILAI	KUANTITAS	NILAI	KUANTITAS	NILAI
1	2	3	4	5	6	7	8	9
3.06.01.01.036	Microphone/Wireless MIC	Buah	1	(2,100,000)	1	(2,100,000)	0	0
3.06.01.01.048	Uninterruptible Power Supply (UPS)	Buah	86	(77,086,500)	81	(75,601,500)	5	(1,485,000)
3.06.01.02.045	Tripod Camera	Buah	2	(1,128,600)	2	(1,128,600)	0	0
3.06.01.02.057	Slide Projector	Buah	1	(9,114,930)	1	(9,114,930)	0	0
3.06.01.02.099	Automatic Emergency Light	Buah	10	(1,530,100)	0	0	10	(1,530,100)
3.06.01.02.118	Head Set	Buah	87	(86,031,000)	87	(86,031,000)	0	0
3.06.01.04.045	Mesin Barcode	Buah	2	(27,190,500)	2	(27,190,500)	0	0
3.06.02.01.003	Pesawat Telephone	Buah	15	(3,409,500)	9	(2,217,000)	6	(1,192,500)
3.06.02.01.006	Handy Talky (HT)	Buah	1	(2,359,500)	1	(2,359,500)	0	0
3.06.02.01.010	Facsimile	Buah	8	(23,519,525)	8	(23,519,525)	0	0
3.06.03.09.003	Antene UHF Stationary	Buah	1	(1,480,000)	1	(1,480,000)	0	0
3.07.01.01.001	Sterilisator	Buah	1	(103,000)	1	(103,000)	0	0
3.07.01.01.005	Tensimeter	Buah	1	(258,000)	1	(258,000)	0	0
3.07.01.01.009	Timbangan Badan (Alat Kedokteran Umum)	Buah	2	(1,535,000)	2	(1,535,000)	0	0
3.07.01.01.127	Kursi Dorong	Buah	71	(19,798,350)	0	0	71	(19,798,350)
3.10.01.02.001	P. C Unit	Buah	170	(1,621,019,454)	170	(1,621,019,454)	0	0
3.10.01.02.002	Lap Top	Buah	48	(646,693,944)	48	(646,693,944)	0	0
3.10.01.02.003	Note Book	Buah	6	(62,454,600)	6	(62,454,600)	0	0
3.10.02.03.003	Printer (Peralatan Personal Komputer)	Buah	23	(130,550,620)	23	(130,550,620)	0	0
3.10.02.03.004	Scanner (Peralatan Personal Komputer)	Buah	11	(759,212,370)	11	(759,212,370)	0	0
3.10.02.03.017	External/ Portable Hardisk	Buah	3	(5,196,000)	3	(5,196,000)	0	0
3.10.02.04.001	Server	Buah	2	(42,330,200)	2	(42,330,200)	0	0
3.19.01.02.001	Alat Tennis Meja	Buah	1	(1,900,000)	1	(1,900,000)	0	0

LAPORAN DAFTAR BARANG MILIK NEGARA MENURUT JENIS TRANSAKSI
GABUNGAN INTRAKOMPTABEL DAN EKSTRAKOMPTABEL
RINCIAN PER SUBSUB KELOMPOK
TAHUN ANGGARAN 2019

NAMA UAPPB-E1 : 015.11 BADAN PENDIDIKAN DAN PELATIHAN KEUANGAN
JENIS TRANSAKSI : 911 Pencatatan Barang Yang Mau Dihapuskan

Tanggal : 29/05/2020 16.21.03
Halaman : 93 dari 94
Kode Lap : DTBSGSSKT

AKUN NERACA / SUBSUB KELOMPOK BARANG		SAT	GABUNGAN INTRA DAN EKSTRAKOMPTABEL		INTRAKOMPTABEL		EKSTRAKOMPTABEL	
KODE	URAIAN		KUANTITAS	NILAI	KUANTITAS	NILAI	KUANTITAS	NILAI
1	2	3	4	5	6	7	8	9
4.01.01.01.001	Bangunan Gedung Kantor Permanen	Unit	6	(1,204,272,000)	6	(1,204,272,000)	0	0
6.01.01.01.001	Monografi	Buah	20,353	(1,053,797,281)	20,353	(1,053,797,281)	0	0
TOTAL				(8,710,542,372)		(8,683,354,172)		(27,188,200)

Jakarta, 03 Februari 2020
Penanggung Jawab UAPPB-E1
Kepala Badan,

Rionald Silaban
NIP 196604231990101001

LAPORAN DAFTAR BARANG MILIK NEGARA MENURUT JENIS TRANSAKSI
 GABUNGAN INTRAKOMPTABEL DAN EKSTRAKOMPTABEL
 RINCIAN PER SUBSUB KELOMPOK
 TAHUN ANGGARAN 2019

Tanggal : 29/05/2020 16.21.03
 Halaman : 94 dari 94
 Kode Lap : DTBSGSSKT

NAMA UAPPB-E1 : 015.11 BADAN PENDIDIKAN DAN PELATIHAN KEUANGAN
 JENIS TRANSAKSI : 912 Pencatatan Pembatalan Barang Yang Mau Dihapuskan

AKUN NERACA / SUBSUB KELOMPOK BARANG	SAT	GABUNGAN INTRA DAN EKSTRAKOMPTABEL		INTRAKOMPTABEL		EKSTRAKOMPTABEL	
		KUANTITAS	NILAI	KUANTITAS	NILAI	KUANTITAS	NILAI
1	2	4	5	6	7	8	9
166112	Aset Tetap Yang Tidak Digunakan Dalam Operasi Pemerintahan	2	328,058,000	2	328,058,000	0	0
3.10.02.03.004	Scanner (Peralatan Personal Komputer)	2	328,058,000	2	328,058,000	0	0
T O T A L			328,058,000		328,058,000		0

Jakarta, 03 Februari 2020
 Penanggung Jawab UAPPB-E1
 Kepala Badan,

Rionald Silaban
 NIP. 196604231990101001

LAPORAN DAFTAR BARANG MILIK NEGARA MENURUT JENIS TRANSAKSI
 ASET TAK BERWUJUD
 RINCIAN PER SUBSUB KELOMPOK
 TAHUN ANGGARAN 2019

NAMA UAPPB-E1 : 015.11 - BADAN PENDIDIKAN DAN PELATIHAN KEUANGAN
 JENIS TRANSAKSI : 101 - Pembelian

Tanggal : 29/05/2020
 Halaman : 1 dari 8
 Kode : DTBSTSKT

AKUN NERACA / SUBSUB KELOMPOK BARANG		SAT	ASET TAK BERWUJUD	
KODE	URAIAN		KUANTITAS	NILAI
1	2	3	4	5
162151	Software		89	340,057,000
8.01.01.01.001	Software Komputer	dummy	89	340,057,000
162161	Lisensi		2	287,936,000
8.01.01.01.002	Lisensi	dummy	2	287,936,000
TOTAL				627,993,000

Jakarta, 02 February 2020
 Penanggung Jawab UAPPB-E1
 Kepala Badan,

Rionald Silaban
 NIP 196604231990101001

LAPORAN DAFTAR BARANG MILIK NEGARA MENURUT JENIS TRANSAKSI
ASET TAK BERWUJUD
RINCIAN PER SUBSUB KELOMPOK
TAHUN ANGGARAN 2019

NAMA UAPPB-E1 : 015.11 - BADAN PENDIDIKAN DAN PELATIHAN KEUANGAN
JENIS TRANSAKSI : 102 - Transfer Masuk

Tanggal : 29/05/2020
Halaman : 2 dari 8
Kode : DTBSTSKT

AKUN NERACA / SUBSUB KELOMPOK BARANG		SAT	ASET TAK BERWUJUD	
KODE	URAIAN		KUANTITAS	NILAI
1	2	3	4	5
162151	Software		32	72,000,000
8.01.01.01.001	Software Komputer	dummy	32	72,000,000
TOTAL				72,000,000

Jakarta, 02 February 2020
Penanggung Jawab UAPPB-E1
Kepala Badan,

Rionald Silaban
NIP 196604231990101001

LAPORAN DAFTAR BARANG MILIK NEGARA MENURUT JENIS TRANSAKSI
 ASET TAK BERWUJUD
 RINCIAN PER SUBSUB KELOMPOK
 TAHUN ANGGARAN 2019

NAMA UAPPB-E1 : 015.11 - BADAN PENDIDIKAN DAN PELATIHAN KEUANGAN
 JENIS TRANSAKSI : 177 - Reklasifikasi Dari Aset Lainnya ke Aset Tetap

Tanggal : 29/05/2020
 Halaman : 3 dari 8
 Kode : DTBSTSSKT

AKUN NERACA / SUBSUB KELOMPOK BARANG		SAT	ASET TAK BERWUJUD	
KODE	URAIAN		KUANTITAS	NILAI
1	2	3	4	5
166112	Aset Tetap Yang Tidak Digunakan Dalam Operasi Pemerintahan		6	-696,930,400
8.01.01.01.001	Software Komputer	dummy	4	(610,334,000)
8.01.01.01.999	Aset Tak Berwujud Lainnya	dummy	2	(86,596,400)
TOTAL				(696,930,400)

Jakarta, 02 February 2020
 Penanggung Jawab UAPPB-E1
 Kepala Badan,

Rionald Silaban
 NIP 196604231990101001

LAPORAN DAFTAR BARANG MILIK NEGARA MENURUT JENIS TRANSAKSI
ASET TAK BERWUJUD
RINCIAN PER SUBSUB KELOMPOK
TAHUN ANGGARAN 2019

NAMA UAPPB-E1 : 015.11 - BADAN PENDIDIKAN DAN PELATIHAN KEUANGAN
JENIS TRANSAKSI : 188 - Reklasifikasi Dari Aset Tetap ke Aset Lainnya

Tanggal : 29/05/2020
Halaman : 4 dari 8
Kode : DTBSTSKT

AKUN NERACA / SUBSUB KELOMPOK BARANG		SAT	ASET TAK BERWUJUD	
KODE	URAIAN		KUANTITAS	NILAI
1	2	3	4	5
166112	Aset Tetap Yang Tidak Digunakan Dalam Operasi Pemerintahan		15	1,942,581,250
8.01.01.01.001	Software Komputer	dummy	15	1,942,581,250
TOTAL				1,942,581,250

Jakarta, 02 February 2020
Penanggung Jawab UAPPB-E1
Kepala Badan,

Rionald Silaban
NIP 196604231990101001

LAPORAN DAFTAR BARANG MILIK NEGARA MENURUT JENIS TRANSAKSI
 ASET TAK BERWUJUD
 RINCIAN PER SUBSUB KELOMPOK
 TAHUN ANGGARAN 2019

NAMA UAPPB-E1 : 015.11 - BADAN PENDIDIKAN DAN PELATIHAN KEUANGAN
 JENIS TRANSAKSI : 203 - Koreksi Perubahan Kondisi

Tanggal : 29/05/2020

Halaman : 5 dari 8

Kode : DTBSTSSKT

AKUN NERACA / SUBSUB KELOMPOK BARANG		SAT	ASET TAK BERWUJUD	
KODE	URAIAN		KUANTITAS	NILAI
1	2	3	4	5
162151	Software		40	0
8.01.01.01.001	Software Komputer	dummy	40	0
162191	Aset Tak Berwujud Lainnya		12	0
8.01.01.01.999	Aset Tak Berwujud Lainnya	dummy	12	0
TOTAL				0

Jakarta, 02 February 2020
 Penanggung Jawab UAPPB-E1
 Kepala Badan,

Rionald Silaban
 NIP 196604231990101001

LAPORAN DAFTAR BARANG MILIK NEGARA MENURUT JENIS TRANSAKSI
 ASET TAK BERWUJUD
 RINCIAN PER SUBSUB KELOMPOK
 TAHUN ANGGARAN 2019

NAMA UAPPB-E1 : 015.11 - BADAN PENDIDIKAN DAN PELATIHAN KEUANGAN
 JENIS TRANSAKSI : 302 - Transfer Keluar

Tanggal : 29/05/2020
 Halaman : 6 dari 8
 Kode : DTBSTSKT

AKUN NERACA / SUBSUB KELOMPOK BARANG		SAT	ASET TAK BERWUJUD	
KODE	URAIAN		KUANTITAS	NILAI
1	2	3	4	5
162151	Software		32	-72,000,000
8.01.01.01.001	Software Komputer	dummy	32	(72,000,000)
TOTAL				(72,000,000)

Jakarta, 02 February 2020
 Penanggung Jawab UAPPB-E1
 Kepala Badan,

Rionald Silaban
 NIP 196604231990101001

LAPORAN DAFTAR BARANG MILIK NEGARA MENURUT JENIS TRANSAKSI
 ASET TAK BERWUJUD
 RINCIAN PER SUBSUB KELOMPOK
 TAHUN ANGGARAN 2019

NAMA UAPPB-E1 : 015.11 - BADAN PENDIDIKAN DAN PELATIHAN KEUANGAN
 JENIS TRANSAKSI : 401 - Penghentiaan Aset Dari Penggunaan

Tanggal : 29/05/2020

Halaman : 7 dari 8

Kode : DTBSTSKT

AKUN NERACA / SUBSUB KELOMPOK BARANG		SAT	ASET TAK BERWUJUD	
KODE	URAIAN		KUANTITAS	NILAI
1	2	3	4	5
162151	Software		15	-1,942,581,250
8.01.01.01.001	Software Komputer	dummy	15	(1,942,581,250)
TOTAL				(1,942,581,250)

Jakarta, 02 February 2020
 Penanggung Jawab UAPPB-E1
 Kepala Badan,

Rionald Silaban
 NIP 196604231990101001

LAPORAN DAFTAR BARANG MILIK NEGARA MENURUT JENIS TRANSAKSI
 ASET TAK BERWUJUD
 RINCIAN PER SUBSUB KELOMPOK
 TAHUN ANGGARAN 2019

NAMA UAPPB-E1 : 015.11 - BADAN PENDIDIKAN DAN PELATIHAN KEUANGAN

JENIS TRANSAKSI : 402 - Penggunaan kembali BMN yang sudah dihentikan penggunaan aktif

Tanggal : 29/05/2020

Halaman : 8 dari 8

Kode : DTBSTSKT

AKUN NERACA / SUBSUB KELOMPOK BARANG		SAT	ASET TAK BERWUJUD	
KODE	URAIAN		KUANTITAS	NILAI
1	2	3	4	5
162151	Software		4	610,334,000
8.01.01.01.001	Software Komputer	dummy	4	610,334,000
162191	Aset Tak Berwujud Lainnya		2	86,596,400
8.01.01.01.999	Aset Tak Berwujud Lainnya	dummy	2	86,596,400
T O T A L				696,930,400

Jakarta, 02 February 2020
 Penanggung Jawab UAPPB-E1
 Kepala Badan,

Rionald Silaban
 NIP 196604231990101001

LAPORAN DAFTAR BARANG MILIK NEGARA MENURUT JENIS TRANSAKSI
 KONSTRUKSI DALAM Pengerjaan
 RINCIAN PER SUBSUB KELOMPOK
 TAHUN ANGGARAN 2019

NAMA UAPPB-E1 : 015.11 - BADAN PENDIDIKAN DAN PELATIHAN KEUANGAN
 JENIS TRANSAKSI : 502 - Perolehan/Penambahan KDP

Tanggal : 29/05/2020
 Halaman : 1 dari 6
 Kode Lap : DTBSKSSKT

AKUN NERACA / SUBSUB KELOMPOK BARANG		SAT	KONSTRUKSI DALAM Pengerjaan	
KODE	URAIAN		KUANTITAS	NILAI
1	2	3	4	5
136111	Konstruksi Dalam Pengerjaan		27	868,163,047
7.01.01.01.002	Peralatan dan Mesin Dalam Pengerjaan	dummy	1	87,202,500
7.01.01.01.003	Gedung dan Bangunan Dalam Pengerjaan	dummy	25	776,088,647
7.01.01.01.004	Jalan, Irigasi, dan jaringan Dalam Pengerjaan	dummy	1	4,871,900
TOTAL				868,163,047

Jakarta, 02 February 2020
 Penanggung Jawab UAPPB-E1
 Kepala Badan,

Rionald Silaban
 NIP 196604231990101001

LAPORAN DAFTAR BARANG MILIK NEGARA MENURUT JENIS TRANSAKSI
 KONSTRUKSI DALAM Pengerjaan
 RINCIAN PER SUBSUB KELOMPOK
 TAHUN ANGGARAN 2019

NAMA UAPPB-E1 : 015.11 - BADAN PENDIDIKAN DAN PELATIHAN KEUANGAN
 JENIS TRANSAKSI : 503 - Pengembangan KDP

Tanggal : 29/05/2020
 Halaman : 2 dari 6
 Kode Lap : DTBSKSSKT

AKUN NERACA / SUBSUB KELOMPOK BARANG		SAT	KONSTRUKSI DALAM Pengerjaan	
KODE	URAIAN		KUANTITAS	NILAI
1	2	3	4	5
136111	Konstruksi Dalam Pengerjaan		356	32,962,099,736
7.01.01.01.002	Peralatan dan Mesin Dalam Pengerjaan	dummy	44	176,224,548
7.01.01.01.003	Gedung dan Bangunan Dalam Pengerjaan	dummy	310	32,587,604,368
7.01.01.01.004	Jalan, Irigasi, dan jaringan Dalam Pengerjaan	dummy	2	198,270,820
T O T A L				32,962,099,736

Jakarta, 02 February 2020
 Penanggung Jawab UAPPB-E1
 Kepala Badan,

Rionald Silaban
 NIP 196604231990101001

LAPORAN DAFTAR BARANG MILIK NEGARA MENURUT JENIS TRANSAKSI
KONSTRUKSI DALAM Pengerjaan
RINCIAN PER SUBSUB KELOMPOK
TAHUN ANGGARAN 2019

NAMA UAPPB-E1 : 015.11 - BADAN PENDIDIKAN DAN PELATIHAN KEUANGAN
JENIS TRANSAKSI : 504 - Koreksi Nilai KDP Bertambah

Tanggal : 29/05/2020
Halaman : 3 dari 6
Kode Lap : DTBSKSSKT

AKUN NERACA / SUBSUB KELOMPOK BARANG		SAT	KONSTRUKSI DALAM Pengerjaan	
KODE	URAIAN		KUANTITAS	NILAI
1	2	3	4	5
136111	Konstruksi Dalam Pengerjaan		5	109,808,515
7.01.01.01.003	Gedung dan Bangunan Dalam Pengerjaan	dummy	5	109,808,515
TOTAL				109,808,515

Jakarta, 02 February 2020
Penanggung Jawab UAPPB-E1
Kepala Badan,

Rionald Silaban
NIP 196604231990101001

LAPORAN DAFTAR BARANG MILIK NEGARA MENURUT JENIS TRANSAKSI
KONSTRUKSI DALAM Pengerjaan
RINCIAN PER SUBSUB KELOMPOK
TAHUN ANGGARAN 2019

NAMA UAPPB-E1 : 015.11 - BADAN PENDIDIKAN DAN PELATIHAN KEUANGAN
JENIS TRANSAKSI : 505 - Penghapusan/Penghentian KDP

Tanggal : 29/05/2020
Halaman : 4 dari 6
Kode Lap : DTBSKSSKT

AKUN NERACA / SUBSUB KELOMPOK BARANG		SAT	KONSTRUKSI DALAM Pengerjaan	
KODE	URAIAN		KUANTITAS	NILAI
1	2	3	4	5
136111	Konstruksi Dalam Pengerjaan		2	(473,472,972)
7.01.01.01.003	Gedung dan Bangunan Dalam Pengerjaan	dummy	2	(473,472,972)
T O T A L				(473,472,972)

Jakarta, 02 February 2020
Penanggung Jawab UAPPB-E1
Kepala Badan,

Rionald Silaban
NIP 196604231990101001

LAPORAN DAFTAR BARANG MILIK NEGARA MENURUT JENIS TRANSAKSI
KONSTRUKSI DALAM Pengerjaan
RINCIAN PER SUBSUB KELOMPOK
TAHUN ANGGARAN 2019

NAMA UAPPB-E1 : 015.11 - BADAN PENDIDIKAN DAN PELATIHAN KEUANGAN
JENIS TRANSAKSI : 510 - Perolehan Lainnya KDP

Tanggal : 29/05/2020
Halaman : 5 dari 6
Kode Lap : DTBSKSSKT

AKUN NERACA / SUBSUB KELOMPOK BARANG		SAT	KONSTRUKSI DALAM Pengerjaan	
KODE	URAIAN		KUANTITAS	NILAI
1	2	3	4	5
136111	Konstruksi Dalam Pengerjaan		4	1,073,472,972
7.01.01.01.003	Gedung dan Bangunan Dalam Pengerjaan	dummy	2	600,000,000
7.01.01.01.004	Jalan, Irigasi, dan jaringan Dalam Pengerjaan	dummy	2	473,472,972
TOTAL				1,073,472,972

Jakarta, 02 February 2020
Penanggung Jawab UAPPB-E1
Kepala Badan,

Rionald Silaban
NIP 196604231990101001

LAPORAN DAFTAR BARANG MILIK NEGARA MENURUT JENIS TRANSAKSI
KONSTRUKSI DALAM Pengerjaan
RINCIAN PER SUBSUB KELOMPOK
TAHUN ANGGARAN 2019

NAMA UAPPB-E1 : 015.11 - BADAN PENDIDIKAN DAN PELATIHAN KEUANGAN
JENIS TRANSAKSI : 564 - Koreksi Nilai KDP Berkurang

Tanggal : 29/05/2020
Halaman : 6 dari 6
Kode Lap : DTBSKSSKT

AKUN NERACA / SUBSUB KELOMPOK BARANG		SAT	KONSTRUKSI DALAM Pengerjaan	
KODE	URAIAN		KUANTITAS	NILAI
1	2	3	4	5
136111	Konstruksi Dalam Pengerjaan		8	(736,907,723)
7.01.01.01.003	Gedung dan Bangunan Dalam Pengerjaan	dummy	8	(736,907,723)
TOTAL				(736,907,723)

Jakarta, 02 February 2020
Penanggung Jawab UAPPB-E1
Kepala Badan,

Rionald Silaban
NIP 196604231990101001

LAPORAN BARANG PERSEDIAAN
PER SEMESTER II TAHUN ANGGARAN 2019

NAMA UAPPB-E1 : BADAN PENDIDIKAN DAN PELATIHAN KEUANGAN

Tanggal : 29-05-2020

KODE UAPPB-E1 : 015.11

Halaman : 1 dari 4

KODE	U R A I A N	N I L A I
117111	Barang Konsumsi	4,057,894,963
1.01.03.01.001	Alat Tulis	249,602,484
1.01.03.01.002	Tinta Tulis, Tinta Stempel	7,008,165
1.01.03.01.003	Penjepit Kertas	84,527,579
1.01.03.01.004	Penghapus/Korektor	24,229,064
1.01.03.01.005	Buku Tulis	30,199,372
1.01.03.01.006	Ordner Dan Map	253,015,596
1.01.03.01.007	Penggaris	3,864,486
1.01.03.01.008	Cutter (Alat Tulis Kantor)	16,395,578
1.01.03.01.009	Pita Mesin Ketik	922,562
1.01.03.01.010	Alat Perekat	63,561,574
1.01.03.01.011	Stadler HD	5,668,903
1.01.03.01.012	Staples	5,140,133
1.01.03.01.013	Isi Staples	1,521,300
1.01.03.01.014	Barang Cetakan	11,620,800
1.01.03.01.015	Seminar Kit	25,270,620
1.01.03.01.999	Alat Tulis Kantor Lainnya	433,657,776
1.01.03.02.001	Kertas HVS	236,239,694
1.01.03.02.002	Berbagai Kertas	245,004,660
1.01.03.02.003	Kertas Cover	12,693,080
1.01.03.02.004	Amplop	144,726,020
1.01.03.02.005	Kop Surat	0
1.01.03.02.999	Kertas Dan Cover Lainnya	3,180,845
1.01.03.03.001	Transparant Sheet	726,950
1.01.03.03.002	Tinta Cetak	18,991,500
1.01.03.03.003	Plat Cetak	0
1.01.03.03.005	Chemical/Bahan Kimia Cetak	0
1.01.03.03.006	Film Cetak	16,498,950
1.01.03.03.999	Bahan Cetak Lainnya	5,253,560
1.01.03.04.001	Continuous Form	2,564,500
1.01.03.04.002	Computer File/Tempat Disket	254,400
1.01.03.04.003	Pita Printer	700,400
1.01.03.04.004	Tinta/Toner Printer	1,223,152,345
1.01.03.04.005	Disket	9,913,890
1.01.03.04.006	USB/Flash Disk	101,746,055
1.01.03.04.007	kartu Memori	7,415,700
1.01.03.04.008	CD/DVD Drive	0
1.01.03.04.009	Harddisk Internal	0
1.01.03.04.010	Mouse	16,410,500
1.01.03.04.011	CD/DVD	2,701,000
1.01.03.04.999	Bahan Komputer Lainnya	43,291,540
1.01.03.06.001	Kabel Listrik	36,199,800
1.01.03.06.002	Lampu Listrik	145,427,580
1.01.03.06.003	Stop Kontak	687,500

LAPORAN BARANG PERSEDIAAN
PER SEMESTER II TAHUN ANGGARAN 2019

NAMA UAPPB-E1 : BADAN PENDIDIKAN DAN PELATIHAN KEUANGAN

Tanggal : 29-05-2020

KODE UAPPB-E1 : 015.11

Halaman : 2 dari 4

KODE	U R A I A N	N I L A I
117111	Barang Konsumsi	4,057,894,963
1.01.03.06.004	Saklar	2,502,280
1.01.03.06.005	Stacker	0
1.01.03.06.006	Balast	0
1.01.03.06.007	Starter	455,000
1.01.03.06.008	Vitting	36,000
1.01.03.06.009	Accu	0
1.01.03.06.010	Batu Baterai	95,819,541
1.01.03.06.999	Alat Listrik Lainnya	8,579,660
1.01.03.07.001	Bahan Baku Pakaian	19,079,258
1.01.03.07.002	Penutup Kepala	5,722,000
1.01.03.07.003	Penutup Badan	76,024,000
1.01.03.07.004	Penutup Tangan	0
1.01.03.07.005	Penutup Kaki	74,250,000
1.01.03.07.006	Atribut	2,730,000
1.01.03.07.007	Perlengkapan Lapangan	45,786,400
1.01.03.07.999	Perlengkapan Dinas Lainnya	11,366,600
1.01.03.09.999	Perlengkapan Penunjang Kegiatan Kantor Lainnya	392,700
1.01.03.10.001	Persediaan Berupa Alat Penunjang Kedokteran	90,000
1.01.03.10.003	Persediaan Berupa Alat Penunjang Studio Dan Komunikasi	0
1.01.03.11.001	Persediaan Berupa Bahan Penunjang Kedokteran	10,789,674
1.01.03.11.999	Bahan Penunjang Kegiatan Kantor Lainnya	1,842,750
1.01.03.13.001	Bahan Bakar Minyak (Barang Konsumsi)	0
1.01.03.13.999	Bahan Bakar Dan Pelumas Lainnya (Barang Konsumsi)	0
1.01.03.14.001	Obat Cair (Barang Konsumsi)	22,342,388
1.01.03.14.002	Obat Padat (Barang Konsumsi)	48,745,506
1.01.03.14.003	Obat Gas (Barang Konsumsi)	984,000
1.01.03.14.005	Obat Gel/ Salep (Barang Konsumsi)	5,630,392
1.01.03.14.999	Obat Lainnya (Barang Konsumsi)	3,012,711
1.01.03.99.999	Alat/bahan Untuk Kegiatan Kantor Lainnya	131,727,642
1.01.07.01.002	Minuman	0
117113	Bahan untuk Pemeliharaan	397,296,505
1.01.03.05.001	Sapu Dan Sikat	17,464,450
1.01.03.05.002	Alat-Alat Pel Dan Lap	74,511,910
1.01.03.05.003	Ember, Slang, Dan Tempat Air Lainnya	5,164,000
1.01.03.05.004	Keset Dan Tempat Sampah	31,511,416
1.01.03.05.005	Kunci, Kran Dan Semprotan	0
1.01.03.05.006	Alat Pengikat	247,500
1.01.03.05.007	Peralatan Ledeng	0
1.01.03.05.008	Bahan Kimia Untuk Pembersih	61,995,189
1.01.03.05.009	Alat Untuk Makan Dan Minum	32,240,320
1.01.03.05.012	Pengharum Ruangan	42,102,650
1.01.03.05.013	Kuas	231,000
1.01.03.05.014	Segel/Tanda Pengaman	0

LAPORAN BARANG PERSEDIAAN
PER SEMESTER II TAHUN ANGGARAN 2019

NAMA UAPPB-E1 : BADAN PENDIDIKAN DAN PELATIHAN KEUANGAN

Tanggal : 29-05-2020

KODE UAPPB-E1 : 015.11

Halaman : 3 dari 4

KODE	U R A I A N	N I L A I
117113	Bahan untuk Pemeliharaan	397,296,505
1.01.03.05.999	Perabot Kantor Lainnya	131,828,070
117114	Suku Cadang	16,514,028
1.01.02.03.001	Suku Cadang Alat Kedokteran Umum	12,343,440
1.01.02.03.002	Suku Cadang Alat Kedokteran Gigi	4,170,588
1.01.02.07.002	Suku Cadang Alat Pemeliharaan Tanaman/Ikan/Ternak	0
1.01.02.99.999	Suku Cadang Lainnya	0
117121	Pita Cukai, Materai dan Leges	0
1.01.05.01.001	Pita Cukai, Materai, Leges	0
117128	Barang Persediaan Lainnya untuk Dijual/Diserahkan ke Masyarakat	0
1.01.05.01.008	Barang Persediaan	0
117131	Bahan Baku	0
1.01.01.01.002	Semen	0
1.01.01.01.006	Cat	0
1.01.01.01.021	Minyak Cat/Thinner	0
1.01.01.01.999	Bahan Bangunan Dan Konstruksi Lainnya	0
1.01.01.02.001	Bahan Kimia Padat	0
1.01.01.02.002	Bahan Kimia Cair	0
1.01.01.02.003	Bahan Kimia Gas	0
1.01.01.02.999	Bahan Kimia Lainnya	0
1.01.01.04.001	Bahan Bakar Minyak (Bahan Baku)	0
1.01.01.04.002	Minyak Pelumas (Bahan Baku)	0
1.01.01.04.004	Bahan Bakar Gas (Bahan Baku)	0
1.01.01.99.999	Bahan Lainnya	0
117141	Persediaan dalam Rangka Bantuan Sosial	0
1.01.10.01.007	Barang Persediaan	0
117199	Persediaan Lainnya	420,052,782
1.01.04.01.001	Obat Cair (Persediaan Lainnya)	50,174,981
1.01.04.01.002	Obat Padat (Persediaan Lainnya)	254,168,831
1.01.04.01.003	Obat Gas (Persediaan Lainnya)	1,491,220
1.01.04.01.004	Obat Serbuk/Tepung (Persediaan Lainnya)	9,121,080
1.01.04.01.005	Obat Gel/Salep (Persediaan Lainnya)	20,502,584
1.01.04.01.006	Alat/ Obat Kontrasepsi Keluarga Berencana (Persediaan Lainnya)	63,090
1.01.04.01.007	Non Alat/Obat Kontrasepsi Keluarga Berencana (Persediaan Lainnya)	116,794
1.01.04.01.999	Obat Lainnya (Persediaan Lainnya)	84,249,202
1.01.08.01.003	Tanaman	0
1.02.01.03.999	Komponen Peralatan Lainnya	165,000
1.02.02.06.001	Pipa Plastik PVC	0
1.02.03.01.001	Rambu - Rambu Lalu Lintas	0
1.02.03.01.999	Rambu-rambu Lainnya	0

LAPORAN BARANG PERSEDIAAN
PER SEMESTER II TAHUN ANGGARAN 2019

NAMA UAPPB-E1 : BADAN PENDIDIKAN DAN PELATIHAN KEUANGAN

Tanggal : 29-05-2020

KODE UAPPB-E1 : 015.11

Halaman : 4 dari 4

KODE	U R A I A N	N I L A I
117199	Persediaan Lainnya	420,052,782
	Jumlah	4,891,758,278

Keterangan

1. Persediaan senilai 0,- dalam kondisi rusak
2. Persediaan senilai 72,171,113,- dalam kondisi usang
3. Persediaan senilai 0,- dalam kondisi lainnya

Penanggung Jawab UAPPB-E1

Kepala Badan,

Jakarta, 03 Februari 2020

Petugas Pengelola Persediaan

Rionald Silaban

NIP 196604231990101001



KEMENTERIAN KEUANGAN REPUBLIK INDONESIA
SEKRETARIAT JENDERAL
BIRO PERENCANAAN DAN KEUANGAN

GEDUNG DJUANDA 1 LANTAI 8 – 10, JALAN DR. WAHIDIN NO. 1 JAKARTA 10710 KOTAK POS 21
TELP. 021-3449230 (20 SALURAN) PSW. 6248, FAX. 385-2146, LAMAN WWW.KEMENKEU.GO.ID

BERITA ACARA KONFIRMASI

Nomor BA- 0 /SJ.1.1/2020

Pada hari Kamis, tanggal dua puluh bulan Februari tahun dua ribu dua puluh telah diselenggarakan konfirmasi data penerimaan pinjaman dan/atau hibah untuk periode 1 Januari s.d. 31 Desember 2019 antara Biro Perencanaan dan Keuangan dengan Bagian Keuangan, Badan Pendidikan dan Pelatihan Keuangan (BPPK) dengan hasil sebagai berikut:

1. Hasil Konfirmasi dituangkan ke dalam Berita Acara Konfirmasi dengan dilampiri Laporan Hasil Konfirmasi yang merupakan bagian tidak terpisahkan dari Berita Acara Konfirmasi ini;
2. Sebagai bahan konfirmasi, Biro Perencanaan dan Keuangan telah menyampaikan nota dinas ND-1083/SJ.1/2019 tentang Permintaan Laporan Pelaksanaan Kegiatan yang didanai PHLN (LPK-PHLN) serta Konfirmasi Hibah Triwulan IV TA 2019;
3. Berdasarkan konfirmasi yang telah dilakukan bersama, hasilnya telah sesuai antara Bagian Keuangan, BPPK dengan Biro Perencanaan dan Keuangan yaitu sampai dengan triwulan IV tahun anggaran 2019 BPPK **tidak menerima pinjaman dan/atau hibah** sebagaimana laporan terlampir;
4. Dalam rangka melaksanakan amanat PMK 180/PMK.08/2012 tentang Perubahan atas PMK 224/PMK.08/2011 tentang Tata Cara Pemantauan dan Evaluasi atas Pinjaman dan Hibah kepada Pemerintah serta PMK 271/PMK.05/2014 tentang Sistem Akuntansi dan Pelaporan Keuangan Hibah, Bagian Keuangan BPPK akan selalu melakukan Konfirmasi Data Penerimaan Pinjaman dan/atau Hibah dengan Biro Perencanaan dan Keuangan sesuai ketentuan yang berlaku. Jika pada tahun 2020 terdapat hibah langsung yang diterima oleh BPPK, maka Bagian Keuangan akan segera melaporkannya kepada Biro Perencanaan dan Keuangan sesuai dengan format yang telah ditentukan dan melakukan penatausahaan penerimaan hibah sesuai dengan ketentuan yang berlaku.

Demikian berita acara ini dibuat untuk dipergunakan dan dilaksanakan sebagaimana mestinya.

Perwakilan Bag. Perencanaan
Biro Perencanaan dan
Keuangan,

Rachmad Arijanto

Perwakilan Bag. AKLAP
Biro Perencanaan dan
Keuangan,

Arif Rahman

Perwakilan Bag. Keuangan
Badan Pendidikan dan
Pelatihan Keuangan,

Arif Juniastuti

LAMPIRAN BERITA ACARA KONFIRMASI


Nomor : BA- 8 / S.J.1.1/ 2020

Tanggal : 23 Februari 2020

LAPORAN HASIL KONFIRMASI
PENERIMAAN PINJAMAN DAN/ATAU HIBAH TA 2019

NO	REGISTER	NAMA PINJAMAN / HIBAH	SUMBER DANA	JENIS	PAGU DIPA 2019	REALISASI s.d. Q4		STATUS/KETERANGAN	UNIT PENANGGUNG JAWAB
						NILAI	%		
BERDASARKAN DATA LPK-PHILN TERDAPAT DATA SEBAGAI BERIKUT									
NIHIL									

Perwakilan Bagian Perencanaan
Biro Perencanaan dan Keuangan,


Rachmad Arjanto

Perwakilan Bagian AKLAP
Biro Perencanaan dan Keuangan,


Arif Rahman

Perwakilan Bagian Keuangan
Badan Pendidikan dan Pelatihan Keuangan


Any Kuntastuti

**NOTA KESEPAKATAN ANGKA ASERSI FINAL
LAPORAN KEUANGAN BADAN PENDIDIKAN DAN PELATIHAN KEUANGAN_
(BA 015.11) TAHUN 2019 YANG DIMASUKKAN DALAM
LAPORAN KEUANGAN KEMENTERIAN KEUANGAN 2019
(AUDITED)**

Nomor : NKF-015.11.BPPK/58/PB.6/2020

Pada hari ini, Selasa tanggal 7 April 2020, para pihak yang bertanda tangan di bawah ini telah melaksanakan **Rekonsiliasi Tiga Pihak secara Online** untuk menyepakati dan menyetujui angka-angka dalam Laporan Keuangan Badan Pendidikan dan Pelatihan Keuangan (BA 015.11) Tahun 2019, sebagaimana Lampiran Nota Kesepakatan yang merupakan bagian yang tidak terpisahkan dari Nota Kesepakatan ini, sebagai bentuk asersi final atas Laporan Keuangan Badan Pendidikan dan Pelatihan Keuangan (BA 015.11) Tahun 2019 dan untuk dikonsolidasikan dalam Laporan Keuangan Kementerian Keuangan Tahun 2019 (Audited).

Nota Kesepakatan ini dibuat dalam rangka penetapan asersi final Laporan Keuangan Badan Pendidikan dan Pelatihan Keuangan Kementerian Keuangan. Penyesuaian angka-angka pada Laporan Keuangan Badan Pendidikan dan Pelatihan Keuangan Kementerian Keuangan (*Unaudited*) dilakukan sesuai hasil rekonsiliasi dengan Kementerian Keuangan, yang diwakili oleh Ditjen Perbendaharaan (dhi. Direktorat Akuntansi dan Pelaporan Keuangan) dan Ditjen Kekayaan Negara (dhi. Direktorat Barang Milik Negara). Hasil rekonsiliasi juga telah memasukkan usulan koreksi dari K/L dan koreksi audit Tim Pemeriksa Badan Pemeriksa Keuangan yang telah disetujui dan disepakati bersama, **kecuali** terhadap nilai koreksi atas revaluasi BMN yang akan disepakati kemudian.

Berdasarkan Nota Kesepakatan ini maka Badan Pendidikan dan Pelatihan Keuangan Kementerian Keuangan menyetujui akan memproses angka asersi final untuk selanjutnya menyampaikan Perbaikan Laporan Keuangan Tahun 2019 beserta rinciannya secara lengkap sesuai dengan angka dalam **Lampiran Nota Kesepakatan** ini kepada Biro Perencanaan dan Keuangan, Sekretariat Jenderal dan menyampaikan Laporan BMN kepada Biro Manajemen BMN dan Pengadaan, Sekretariat Jenderal **paling lambat tanggal 17 April 2020.**

PARA PIHAK YANG MENYEPAKATI

Kementerian Keuangan (BA015)
Biro Perencanaan dan Keuangan




Anne Serfiana

Unit Eselon I
Kepala Bagian Keuangan




Marihot Tarigan

Unit Eselon I
Kepala Bagian Umum



Harmonis Siregar

Biro Manajemen BMN dan
Pengadaan



Sumartono

Tim Reviu LK BA 015



M. Kayani

MENGETAHUI
Tim Auditor BPK



Fitrawan

**KERTAS KERJA TELAHAH LAPORAN KEUANGAN
TINGKAT KEMENTERIAN NEGARA/LEMBAGA
PERIODE TA 2019 AUDITED**

Kode BA dan Nama K/L: (01511) Badan Pendidikan dan Pelatihan Keuangan

Objek Penelaahan	Kondisi LK	Seharusnya	
<i>Beri tanda centang (v) sesuai Laporan Keuangan. Jika tidak ada data, isi dengan N/A</i>			
<i>Bila terisi pada kolom yang tidak seharusnya, agar diuraikan pada lembar lampiran</i>			
KELENGKAPAN LAPORAN KEUANGAN			
Kelengkapan Komponen Laporan Keuangan Pokok (Hardcopy)	Ada	Tidak	Seharusnya
1. Pernyataan telah di reviu oleh APIP	v	v	Ada
2. Pernyataan Tanggung Jawab	v		Ada
3. LRA, Neraca, LO dan LPE face	v		Ada
4. Catatan atas Laporan Keuangan	v		Ada
Laporan Keuangan Tambahan	Ada	Tidak	Seharusnya
1. Neraca Percobaan Akrual	v		Ada
2. Neraca Percobaan Kas	v		Ada
3. Laporan Realisasi Pendapatan dan Belanja	v		Ada
KESESUAIAN LAPORAN HARDCOPY DENGAN E-REKON&LK			
	Sama	Tidak	Seharusnya
1. Apakah semua face laporan (LRA, LO, LPE dan Neraca) sama dengan e-Rekon&LK termasuk perbandingan dengan tahun 2018?	v		Sama
<i>Laporan Keuangan disusun menggunakan e-Rekon&LK sehingga harus sama, apabila ada yang tidak sama, uraikan dalam Lampiran Telaah dan penyebabnya.</i>			
KESESUAIAN DENGAN PERSAMAAN DASAR AKUNTANSI			
Neraca Balance	Ada	Tidak	Seharusnya
1. Adakah Satker Neracanya tidak balance ? Cek di e-Rekon&LK melalui menu "Daftar >> Neraca Tidak Balance "		v	Tidak
Saldo antar Laporan	Sama	Tidak	Seharusnya
2. Apakah Nilai "Surplus/(Defisit)-LO" di LO = Nilai "Surplus/ (Defisit) - LO" di LPE	v		Sama
3. Apakah Saldo "Ekuitas Akhir" di LPE = "Saldo Ekuitas" di Neraca	v		Sama
<i>Apabila terjadi, biasanya karena ada akun-akun yang tidak ada dalam Referensi sehingga tidak terkalkulasi</i>			
NERACA PERCOBAAN AKRUAL			
PENGECEKAN SALDO YANG TIDAK NORMAL DAN TIDAK ADA REFERENSINYA	Ada	Tidak	Seharusnya
1. Adakah akun dengan uraian "null" atau "uraian tidak ada" ? (Cek di e-Rekon&LK, menu Daftar >> Akun Non Ref)		v	Tidak
2. Adakah "Saldo Tidak normal"? (Cek e-Rekon&LK, menu "Daftar >> Saldo Tidak Normal"), kecuali akun "Beban Penyisihan Piutang" dan "Kas dan Bank BLU Belum Disahkan"		v	Tidak
TELAHAH PER AKUN PADA NERACA PERCOBAAN			
AKUN ASET (1xxxxx)	Ada	Tidak	Seharusnya
1. Adakah akun Aset (1xxxxx) yang semestinya tidak terdapat di K/L tersebut, misal Persediaan Amunisi yang ada di Kementerian Kesehatan, atau persediaan Bansos di LIPI, atau Piutang BLU layanan Kesehatan di Kemenristek Dikti.		v	Tidak
2. Adakah Akun 1111xx hingga 1115xx? (Kas Setara Kas yang boleh ada di KL hanya Akun dari 1116xx hingga 1119xx, selainnya adalah akun BUN)		v	Tidak
Akun Dibayar dimuka (prepaid) dan Uang Muka Belanja Khusus BUN (Transaksi Hibah, Bunga, Subsidi, Lain-lain, dan Transfer merupakan Transaksi BUN)	Ada	Tidak	Seharusnya
1. Akun 114113/4/6/7 Belanja Pembayaran Bunga/Lain-lain/Hibah/Subsidi dibayar dimuka (prepaid)		v	Tidak
2. Akun 114214/5/6/8 Uang Muka Belanja Bunga/Subsidi/ Hibah/Lain-lain		v	Tidak
AKUN KEWAJIBAN (2xxxxx)	Ada	Tidak	Seharusnya
1. Akun 212114/6/9 Belanja Hibah/Utang/Lain-lain Yang Masih Harus Dibayar		v	Tidak

Telaah Akun Hibah Langsung Yang Belum Disahkan (akun 218211)		Ya	Tidak	Seharusnya
1.	Adakah saldo 218211-Hibah langsung yang belum disahkan pada awal tahun? (<i>Cek di Neraca Percobaan saldo awal</i>)		v	Ya/Tidak
2.	Apakah Saldo Akun 218211 akhir tahun berkurang dibanding awal tahun?		v	Ya/Tidak
3.	Jika berkurang, apakah ada pengesahan Hibah Langsung TAYL (MPHL-BJS TAYL) ?			Ya
<i>Akun 218211 hanya dapat berkurang jika ada pengesahan Hibah Langsung TAYL. Cek apakah ada pengurangan dengan Jurnal, teliti kebenaran/keabsahan jurnal tsb.)</i>				
4.	Jika ada akun 111827-Kas Lainnya dari Hibah Yang Belum disahkan, apakah nilainya ≤ akun 218211 ?			Ya
AKUN EKUITAS (3xxxxx)		Ada	Tidak	Seharusnya
1.	Adakah akun 391117-Penyesuaian Nilai Persediaan		v	Tidak
2.	Adakah akun 391121-Ekuitas Transaksi Lainnya Kec. Di RRI, TVRI dan POLRI		v	Tidak
3.	Adakah Saldo akun 391114-Revaluasi Aset Tetap		v	Tidak
4.	Adakah Saldo akun 391151-Koreksi atas Reklasifikasi Persediaan/Aset Tetap/Aset Lainnya		v	Ada/Tidak
5.	Jika ada, Apakah Saldo akun 391151-Koreksi atas Reklasifikasi Persediaan/Aset Tetap/Aset Lainnya bernilai wajar?			Ya
6.	Apakah Saldo akun 391131-Pengesahan Hibah Langsung ≥ akun 111822-Kas Lainnya di Kementerian Negara/ Lembaga dari Hibah			Ya
<i>saldo akun 391151 hanya berasal dari selisih akumulasi penyusutan aset yang dilakukan reklas keluar dan reklas masuk. Nilai aset yang direklas keluar dan direklas masuk semestinya sama. Selisih transaksi reklas keluar dan reklas masuk aset tetap/persediaan bisa ditelusuri dari menu jurnal penyesuaian di Aplikasi E-rekon</i>				
Akun 313221-Transfer Masuk (TM) dan akun 313211-Transfer Keluar (TK)				
1.	Nilai absolut selisih Transfer Keluar dan Transfer Masuk pada excel Monitoring TK/TM e-Rekon&LK			-
<i>Selisih secara absolut diperoleh dari e-rekon&LK (menu monitoring >> Transfer Masuk/Keluar), dengan mengurangkan kolom TK dengan kolom TM, kemudian hasilnya diabsolutkan (yang hasilnya negatif, dibuat positif). Apakah ada penjelasan secara manajemen penyebab selisih TKTM secara absolut tsb ?</i>				
2.	Nilai selisih TK/TM secara Neto/Akun TK dikurang TM di Neraca Percobaan			0
AKUN PENDAPATAN (4xxxxx)				
Akun Pendapatan Perpajakan (41xxxx)		Ada	Tidak	Seharusnya
1.	Adakah akun 41xxxx-Pendapatan Perpajakan kecuali BA.015.04 ?		v	Tidak
Ketepatan penggunaan Akun PNPB Baru (Kepdirjen 211/PB/2018 BAS)		Ada	Tidak	Seharusnya
1.	Adakah akun 423xxx		v	Tidak
2.	Adakah akun 421xxx khusus BUN? Yaitu 421111, 421211, 421621		v	Tidak
3.	Adakah akun 422xxx khusus BUN? Yaitu 4221xx		v	Tidak
4.	Adakah akun 425xxx khusus BUN? Antara lain 425143, 425144, 425161, 425162, 425745, 425772, 425773, 425774, 425815, 425816, 425998		v	Tidak
Akun Penerimaan Kembali Belanja Khusus BUN		Ada	Tidak	Seharusnya
1.	Adakah Akun 425914/5/6/8/9 Penerimaan kembali belanja Kewajiban Utang/Subsidi/hibah/ lain-lain/transfer TAYL		v	Tidak
Pengecekan akun yang tidak sesuai karakteristik tupoksi entitas		Ada	Tidak	Seharusnya
1.	Adakah akun yang tidak normal keberadaannya?, misalnya pendapatan SIM/STNK/ Kejaksaan terdapat pada Kementerian Kesehatan		v	Tidak
2.	Adakah akun 425719-Pendapatan Bunga Lainnya Di KL? seharusnya 425764-Pendapatan Jasa Lembaga Keuangan (Jasa Giro)		v	Tidak
Akun Pendapatan Hibah (43xxxx)		Ya	Tidak	Seharusnya
1.	Adakah akun 43xxxx-Pendapatan Hibah		v	Tidak
Telaah Akun 491429 (Pendapatan Perolehan Aset Lainnya)		Ya	Tidak	Seharusnya
1.	Apakah ada akun 491429-Pendapatan Perolehan Aset Lainnya?		v	Ya/Tidak
2.	Jika ada, apakah benar? (<i>Bukan karena salah pilih menu dalam aplikasi atau salah kode akun saat menjurnal?</i>)			Ya/Tidak
AKUN BELANJA (5xxxxx)		Ya	Tidak	Seharusnya
1.	Adakah akun 54/55/56/57xxxx (Beban Bunga, Subsidi, Hibah, lain-lain) ?		v	Tidak

TELAAH TERKAIT BLU	Ada	Tidak	Seharusnya
1. Adakah akun "Kas dan Bank BLU Belum Disahkan"		v	Ada/Tidak
<i>Jika ada, berarti ada pendapatan & Belanja BLU yang belum di SP3B-BLU-kan, adakah penjelasannya ?</i>			
2. Apakah telah melakukan identifikasi transaksi belanja/pendapatan dengan Satker Pemerintah Pusat lainnya (Untuk eliminasi BLU) ?			Ya
Jika TIDAK Memiliki Satker BLU	Ada	Tidak	Seharusnya
1. Adakah akun 424xxx-Pendapatan BLU			Tidak
2. Adakah akun 525xxx (Belanja Barang dan Jasa BLU)			Tidak
3. Adakah akun 527xxx (Belanja Modal BLU)			Tidak
Telaah Akun 491511-Pendapatan Penyesuaian Nilai Persediaan dan 593311 Beban Penyesuaian Nilai Persediaan	Ya	Tidak	Seharusnya
1. Isi kolom di sebelah kanan saldo akun 491511			6,934,325,362
2. Isi kolom di sebelah kanan saldo akun 593311			6,725,011,704
3. Isi kolom di sebelah kanan hasil dari akun 491511 dikurangi akun 593311			209,313,658
4. Apakah nilai angka 1, 2, dan 3 diatas normal ? Tidak terlalu besar atau terlalu kecil?		v	Tidak
<i>Untuk mengetahui apakah selisih tsb. Wajar, dapat dengan cara: membandingkan dengan tahun lalu, men-sort ascending per satker dan menelaah apakah normal (misalnya satker kecil namun nilainya lebih besar dari Satker Besar), atau membuat benchmark per Satker kecil/satker besar dan cara2 lainnya.</i>			
5 Adakah akun 491511/593311 yang berasal dari transaksi Reklas Keluar (K10)/Reklas Masuk(M07)		v	Tidak
<i>Jenis Transaksi K10-Reklas Keluar dan M07-Reklas Masuk seharusnya menghasilkan akun "391151-Koreksi atas Reklasifikasi Persediaan/Aset Tetap/Aset Lainnya". Jika masih terdapat Jenis transaksi tersebut yang menghasilkan 491511/593311, satker tersebut belum melakukan update Aplikasi persediaan dan melakukan pengiriman ulang dari bulan januari. Untuk menelusuri dapat dilakukan dengan mencetak excel "Jurnal Umum Penyesuaian" di menu "daftar" di Aplikasi e-Rekon kemudian filter Jenis Transaksi K10/M07</i>			
LAPORAN OPERASIONAL			
Pengecekan Pos/Akun yang tidak boleh ada	Ada	Tidak	Seharusnya
1. Adakah pendapatan Perpajakan (Kecuali BA.015)		v	Tidak
2. Adakah pendapatan Hibah		v	Tidak
3. Adakah beban bunga		v	Tidak
4. Adakah beban subsidi		v	Tidak
5. Adakah beban hibah		v	Tidak
6. Adakah beban transfer		v	Tidak
7. Adakah beban lain-lain		v	Tidak
Pengecekan saldo Normal	Ada	Tidak	Seharusnya
8. Adakah akun "null" atau tidak ada uraiannya (saldo akun "null" biasanya disebabkan karena belum dilakukan update aplikasi)		v	Tidak
9. Apakah seluruh akun bernilai positif, kecuali Beban Penyisihan Piutang	v		Ya
<i>Seluruh Akun LO Nilai Normalnya adalah Positif (baik pada Kegiatan Operasional, Non Operasional maupun Pos Luar Biasa), kecuali beban penyisihan piutang dapat bernilai negatif. (yang harus positif adalah akunnnya, sedangkan penjumlahan/sub penjumlahan pada LO dapat bernilai Negatif).</i>			
Kebenaran Beban Penyisihan Piutang sesuai Perdirjen 43/2015	Ya	Tidak	Seharusnya
10. Saldo Awal Penyisihan Piutang (Jk.Pendek dan Jk.Panjang) - Saldo Akhir Penyisihan Piutang (Jk.Pendek dan Jk.Panjang) = Beban Penyisihan Piutang LO		v	Ya
<i>Jika hasil diatas "tidak", maka cek apakah ada penghapusan piutang dan/atau koreksi piutang senilai selisih diatas. Jika tidak ada, kemungkinan salah dalam menjurnal penyisihan piutang.</i>			
LAPORAN PERUBAHAN EKUITAS			
	Ada	Tidak	Seharusnya
1. Apakah ada saldo pos "Selisih Revaluasi Aset"		v	Tidak
<i>Jika ada, telusuri saldo tersebut terdapat di satker mana melalui aplikasi e-rekon kemudian pastikan kebenaran dokumen sumbernya. Untuk Triwulan III, Tidak ada revaluasi aset tetap dan jurnal Take Out Revaluasi</i>			
2. Pada LPE, apakah "Ekuitas Awal" + "Kenaikan/Penurunan Ekuitas" = "Ekuitas Akhir"	v		Sama
<i>Apabila perhitungan no.2 menghasilkan "tidak sama" berarti ada Satker melakukan jurnal menggunakan akun 391111</i>			
Pengecekan akun koreksi	Ya	Tidak	Seharusnya
Cek seluruh akun koreksi yaitu 391113, 391114, 391116, 391118 dan 391119			
1. Apakah terdapat pengungkapan yang memadai atas akun koreksi dimaksud ?	v		Ya

Contoh 1 : Pengungkapan 391116 (Koreksi Aset Tetap Non Revaluasi) senilai Rp 151.500.000 disebabkan oleh Transaksi Saldo Awal (100) senilai Rp100.000.000, Transaksi Koreksi Nilai/Kuantitas (204) Rp 51.500.000 dengan dokumen sumber BAST.

Contoh 2 : Pengungkapan akun 391119-Koreksi lainnya senilai Rp 23.500.000 disebabkan oleh adanya kesalahan pencatatan utang senilai Rp23.000.000 dan pencatatan piutang senilai 500.000 di tahun anggaran yang lalu sehingga dilakukan dikoreksi di tahun berjalan.

NERACA

	Ya	Tidak	Seharusnya
1. Apakah Kas Di Bendahara Pengeluaran = Uang Muka dari KPPN	v		Ya
2. Apakah ada Penjurnalan akun "Belum Diregister" yang dipasangkan dengan beban ?		v	Tidak
<i>Pastikan tidak terdapat jurnal manual yang dilakukan oleh operator dalam rangka menghilangkan Akun belum diregister dengan memasangkannya dengan akun beban yang disebabkan karena kesalahan akun belanja. Jurnal tersebut dapat ditelusuri dengan mencetak excel "Jurnal Umum Penyesuaian" di menu "daftar" di Aplikasi e-Rekon kemudian memilih jenis jurnal "ALL" atau "JRNADJ" dan "JRNUMUM", kemudian filter kode akun register (D/K) dan Akun Beban (D/K)</i>			
3. Dari kolom perbandingan antara 30 September 2019 dengan 31 Desember 2018 adakah Kenaikan/ Penurunan nilai per pos Neraca yang tidak wajar (terlalu tinggi/rendah) tanpa penjelasan?		v	Tidak
4. Normalnya total ASET akan naik dibanding Audited 2018, Apakah demikian?	v		Ya

TELAAH ANTAR LAPORAN KEUANGAN

Jika Jawaban awal "ADA", maka jawaban sub pertanyaan seharusnya "ADA", sebaliknya, bila jawaban awal "TIDAK", maka jawaban sub pertanyaan seharusnya juga "TIDAK"

	Ya	Tidak	Seharusnya
Pengecekan Saldo Kas di Bendahra Pengeluaran			
1. Apakah Saldo Kas di Bendhara Pengeluaran = LPJ Bendahara dan Aplikasi Silabi ?	v		Ya
Pengecekan telah melakukan penyisihan piutang	Ada	Tidak	Seharusnya
2. Ada Akun Piutang/Piutang TP/Piutang TGR (Neraca) maka akan ada akun:			Ada/Tidak
- Penyisihan Piutang/Penyisihan Bagian Lancar TP/TGR/Penyisihan TP/TGR (Neraca)	v		Ada
- Beban Penyisihan Piutang (di LO)	v		Ada
Pengecekan telah melakukan reklasifikasi piutang jk. Panjang	Ada	Tidak	Seharusnya
3. Ada akun Piutang Jangka Panjang (TP/TGR/Lainnya) maka akan ada akun:			Ada/Tidak
- Bagian Lancar Piutang Jangka Panjang	v		Ada
Pengecekan persediaan	Ada	Tidak	Seharusnya
4. Ada persediaan (Neraca) maka akan ada akun:			Ada/Tidak
- Beban Persediaan (di LO)	v		Ada
- 491511-Pendapatan Penyesuaian Persediaan di Neraca Percobaan	v		Ada/Tidak
- 593311-Beban Penyesuaian Persediaan di Neraca Percobaan	v		Ada/Tidak
Pengecekan penyusutan aset tetap	Ada	Tidak	Seharusnya
5. Ada Aset Tetap/Aset Lainnya (Neraca) maka akan ada akun:			Ada/Tidak
- Akumulasi AT/AL (Neraca)	v		Ada
- Beban Penyusutan/Amortisasi (di LO)	v		Ada
<i>Mulai tahun 2018 dengan e-Rekon&LK G2 dimungkinkan ada Satker yang lupa melakukan penyusutan/amortisasi Semester II</i>			
Pengecekan Beban Diserahkan ke Masyarakat & Beban Bansos	Ada	Tidak	Seharusnya
6. Adakah beban barang diserahkan ke Masyarakat?		v	Ya/Tidak
Jika Ya, adakah realisasi akun 526xxx pada neraca percobaan kas ?			Ya
7. Adakah beban bansos?		v	Ya/Tidak
Jika Ya, adakah realisasi akun 57xxxx pada neraca percobaan kas ?			Ya
Pengecekan Jurnal Akrual	Ada	Tidak	Seharusnya
8. Adakah realisasi pendapatan Sewa di Neraca Percobaan Kas (425131/2/3 atau 42492x) ?			Ada/Tidak
- Adakah akun 219211-Pendapatan sewa diterima Dimuka pada Neraca ?		v	Ada/Tidak
9. Adakah realisasi 522141-Belanja Sewa di Neraca Percobaan Kas () ?	v		Ada/Tidak
- Adakah belanja Barang dibayar dimuka pada Neraca		v	Ada/Tidak
10. Adakah realisasi belanja Jasa Listrik/telepon/air di Neraca Percobaan Kas (522111/2/3/9) ?	v		Ada/Tidak
- Ada Belanja Barang yang masih harus dibayar pada Neraca	v		Ada

KESESUAIAN DENGAN L-BMN			
Rekon Internal LKKL dengan L-BMN	Ya/Ada	Tidak	Seharusnya
1. Apakah ada selisih Saldo pada Rekon Internal Sawal di e-Rekon&LK?		v	Tidak
2. Apakah ada selisih Saldo pada Rekon Internal Bulan September 2019 di e-Rekon&LK?		v	Tidak
<i>Pada e-Rekon&LK G2 lihat menu "Monitoring BMN>> Rekap Rekon Internal dan Rekap Rekon Internal Sawal"</i>			
3. Apakah menurut e-Rekon-Ik terdapat Jurnal Tidak lazim (menu Daftar >> Jurnal Tidak Lazim) yaitu jurnal dengan akun Persediaan/Aset yang seharusnya hanya kiriman dari Aplikasi SIMAK ?		v	Tidak
4. Jika ada, apakah jurnal tersebut telah benar?			Ya
Validasi Transaksi BMN Pada Aplikasi e-Rekon	Ada	Tidak	Seharusnya
1. Apakah terdapat transaksi BMN yang terkena validasi pada Aplikasi e-Rekon&LK yang meliputi , Nilai Perolehan Minus, Nilai Buku Minus dll. (<i>Masuk ke Aplikasi e-Rekon&LK, kemudian pilih "daftar BMN"</i>)		v	
LAPORAN REALISASI ANGGARAN			
	Ada	Tidak	Seharusnya
1. Adakah Pagu Minus? (<i>Cek melalui e-Rekon-Ik menu daftar >> pagu minus"</i>)	v		Tidak
2. Adakah uraian jenis belanja " <i>tidak ada" pada Neraca Percobaan Kas?</i>		v	Tidak
Pengecekan TDK			
1. Adakah TDK Belanja Netto baik di Satker Aktif, Tidak Aktif Bersaldo dan tidak aktif tidak bersaldo		v	Tidak
2. Adakah TDK Pendapatan Netto di Satker Aktif, Tidak Aktif dan tidak aktif bersaldo ?		v	Tidak
3. Adakah TDK Pendapatan MPHL-BJS		v	Tidak
4. Adakah TDK Kas di Bendahara BLU baik di Satker Aktif, Tidak Aktif Bersaldo dan tidak aktif tidak bersaldo		v	Tidak
5. Adakah TDK Kas di Bendahara Pengeluaran baik di Satker Aktif, Tidak Aktif Bersaldo dan tidak aktif tidak bersaldo		v	Tidak
6. Adakah TDK Kas Hibah baik di Satker Aktif, Tidak Aktif Bersaldo dan tidak aktif tidak bersaldo		v	Tidak
<i>e-Rekon&LK Menu Monitoring >> Transaksi Dalam Konfirmasi" atas seluruh jenis TDK baik pada Satker DIPA Aktif, Tidak Aktif Bersaldo dan tidak aktif tidak bersaldo</i>			
SATKONS dan PENGAWASAN TEMUAN BPK TAHUN-TAHUN SEBELUMNYA			
Telaah ini bertujuan meminimalisir adanya temuan tahun lalu yang belum diselesaikan dan terjadinya temuan yang berulang. Dibawah ini adalah contoh-contoh telaahnya.			
Satker Konsolidasian	Ya	Tidak	Seharusnya
1. Apakah Jurnal tahun 2018 telah diselesaikan (Dinihilkan) ?	v		Ya
2. Apakah telah dilakukan Jurnal Take-Out Reval dengan benar ?	v		Ya
<i>Cek kebenaran apabila ada Jurnal baru di Tahun 2019</i>			
Pertanyaan berdasarkan temuan-temuan BPK tahun-tahun lalu (Disesuaikan dengan kondisi masing-masing KL)	Ya	Tidak	Seharusnya
1. Apakah sudah dibuat Berita Acara Stock Opname Persediaan ?		v	Ya
2. Apakah semua jurnal manual di SAIBA telah dibuatkan Memo Penyesuaian beserta dokumen pendukung terkait?	v		Ya
3. Masih adakah kesalahan akun belanja Persediaan		v	Tidak
4. Apakah PNPB telah disetor tepat pada waktunya (tidak terlambat)	v		Ya
5. Adakan PNPB digunakan langsung?		v	Tidak
6. Apakah seluruh pendapatan dan Belanja BLU telah disahkan (di-SP3B-BLUkan)?	v		Ya
7. Apakah seluruh hibah langsung telah disahkan (di-SP2HL-kan)?			Ya
8.			Ya
CATATAN ATAS LAPORAN KEUANGAN			
Kesesuaian antara Face Laporan dan CaLK	Sama	Tidak	Seharusnya
1. Rincian yang ada di CaLK sama dengan LKKL (Neraca Percobaan)	v		Sama
<i>Masih sering ditemukan kesalahan ketik nilai2 yang seharusnya dituliskan di CaLK.</i>			

Kecukupan pengungkapan pada CaLK (Bila akun tsb ada)	Ya/Ada	Tidak	Seharusnya
2. Apakah pengungkapan Revaluasi BMN telah sesuai baik pada Penjelasan Umum, LO, LPE dan Neraca ?	v		Ya
3. Apakah pengungkapan dan ikhtisar Transaksi yang bersumber dari PHLN telah secara memadai sesuai format ?			Ya
4. Apakah pengungkapan KDP telah sesuai?	v		Ya
5. Apakah ada penjelasan akun "Dana Yang Dibatasi Penggunaannya" ?		v	Ada
<i>Akun Kas dan Akun lainnya yang substansinya merupakan Kas adalah akun yang "sensitif", pastikan kebenaran seluruh akun tsb., bila perlu bandingkan dengan LPJ Bendahara dan Rekening Koran.</i>			
7. Apakah terdapat penjelasan akun Hibah Langsung yang Belum Disahkan ?		v	Ya
8. Apakah format dan penjelasan akun-akun LPE telah sesuai? Terutama penjelasan akun Koreksi?	v		Ya
ANALISIS LAINNYA			
Analisis Laporan Keuangan Lainnya	Ya	Tidak	Seharusnya
1. Apakah Realisasi Belanja 51 + 525111 = Beban Pegawai pada Laporan Operasional	v		Ya
2. Apakah realisasi belanja 53 = (Pembelian Aset Tetap+Perolehan KDP+Pengembangan KDP)-Hibah Langsung Barang	v		Ya
3. Apakah Beban Penyusutan/Amortisasi = Akumulasi Penyusutan/Amortisasi 2019 - Saldo Awal Penyusutan/Amortisasi 2019	v		Ya
4. Apakah Beban Persediaan = Saldo Awal + Pembelian - Saldo Akhir (rumus perhitungan beban persediaan terlampir)	v		Ya
<i>Analisis Laporan Keuangan Lainnya dimungkinkan menghasilkan perhitungan yang tidak sama dengan rumus. Namun perlu dianalisis penyebab selisihnya. Analisis dapat dilakukan dengan bantuan ayat Jurnal Penyesuaian (excel) yang tersedia pada Aplikasi e-Rekon&LK.</i>			
LAMPIRAN KERTAS KERJA TELAAH LAPORAN KEUANGAN			
<i>"Uraikan kode akun dan penyebab terisi pada kolom yang TIDAK SEHARUSNYA, serta hal-hal lainnya yang diperlukan, termasuk perbedaan dengan e-Rekon&LK"</i>			

Mengetahui

Pejabat Penyusun LKKL,



(Marihot Tarigan)

NIP 19690507 199603 1 001

Jakarta, Mei 2020

Penelaah,



(Octarina Ardyanti)

NIP 19841009 200901 2 010